





Capitolo	Descrizione	Preventivo	Variazioni	Stanziano	Var. su Imp.	Impegnato	Da Impegnare	Assegnato	Da Assegnare	Liquidato	Da Liquidare	Pagato	Da Pagare
		1	2	3	4	5	3+4-5	6	5-6	7	6-7	8	7-8
U S C I T E													
CP		219.796,00	-219.796,00	0,00	0,00	0,00	0,00	0,00	0,00	0,00	0,00	0,00	0,00
RS		0,00	0,00	0,00	0,00	0,00		0,00	0,00	0,00	0,00	0,00	0,00
CS		219.796,00	-219.796,00	0,00				0,00	0,00			0,00	0,00
U 2.1.1.002. Acquisto Edifici													
CP		0,00	0,00	0,00	0,00	0,00	0,00	0,00	0,00	0,00	0,00	0,00	0,00
RS		0,00	0,00	0,00	0,00	0,00		0,00	0,00	0,00	0,00	0,00	0,00
CS		0,00	0,00	0,00				0,00	0,00			0,00	0,00
U 2.1.1.003. Spese per progettazioni e costruzioni immobili													
CP		6.592,00	236.990,64	243.582,64	0,00	186.403,83	57.178,81	60.403,83	126.000,00	45.297,43	15.106,40	42.584,43	2.713,00
RS		1.924.446,75	0,00	1.924.447,56	0,00	1.924.447,56		1.924.447,56	0,00	0,00	1.924.447,56	0,00	0,00
CS		1.931.038,75	236.991,45	2.168.030,20				1.984.851,39	1.984.851,39			42.584,43	2.713,00
U 2.1.1.005. Ricostruzione, ripristino,manut. straord. immobili e relative progettazioni													
CP		4.100.349,00	6.619.204,82	10.719.553,82	0,00	3.585.976,64	7.133.577,18	3.577.987,31	7.989,33	2.797.318,70	780.668,61	2.008.997,77	788.320,93
RS		3.285.722,24	-202.834,93	3.927.378,25	-202.834,93	3.724.543,32		3.724.543,32	0,00	1.161.419,97	2.563.123,35	985.088,85	176.331,12
CS		7.386.071,24	7.164.174,55	14.550.245,79				7.302.530,63	7.302.530,63			2.994.086,62	964.652,05
U 2.1.1.006. Spese per miglioramenti fondiari													
CP		253.778,00	-219.005,85	34.772,15	0,00	21.707,83	13.064,32	21.707,83	0,00	20.342,00	1.365,83	20.342,00	0,00
RS		64.699,61	-5.445,13	8.537,15	-5.445,13	3.092,02		3.092,02	0,00	3.092,02	0,00	3.092,02	0,00
CS		318.477,61	-275.168,31	43.309,30				24.799,85	24.799,85			23.434,02	0,00
U 2.1.1.007. Manutenzioni straordinarie e migliorie su beni di terzi													
CP		0,00	0,00	0,00	0,00	0,00	0,00	0,00	0,00	0,00	0,00	0,00	0,00
RS		165.545,99	0,00	123.635,99	0,00	123.635,99		123.635,99	0,00	86.019,02	37.616,97	86.019,02	0,00
CS		165.545,99	-41.910,00	123.635,99				123.635,99	123.635,99			86.019,02	0,00

Capitolo	Descrizione	Preventivo	Variazioni	Stanziano	Var. su Imp.	Impegnato	Da Impegnare	Assegnato	Da Assegnare	Liquidato	Da Liquidare	Pagato	Da Pagare
		1	2	3	4	5	3+4-5	6	5-6	7	6-7	8	7-8
U.SCITE													
U 2.1.2.001. Acquisto mobili, arredi, macchine d'ufficio													
CP	289.290,37	625.359,18	914.649,55	0,00	0,00	914.649,55	0,00	0,00	0,00	0,00	0,00	0,00	0,00
RS	100.199,85	0,00	133.280,93	0,00	0,00		0,00	133.280,93	0,00	0,00	0,00	0,00	0,00
CS	388.140,22	559.041,94	947.182,16				0,00	0,00				0,00	0,00
U 2.1.2.001.01 Acquisto mobili e arredi													
CP	0,00	0,00	0,00	0,00	206.660,68	-206.660,68	206.660,68	0,00	139.113,37	67.547,31	87.102,05	52.011,32	
RS	0,00	-2.625,97	0,00	-2.625,97	62.430,87		62.430,87	-65.056,84	59.727,37	2.703,50	57.243,57	2.483,80	
CS	0,00	0,00	0,00				269.091,55	269.091,55			144.345,62	54.495,12	
U 2.1.2.001.02 Acquisto macchine d'ufficio e attrezzature informatiche													
CP	0,00	0,00	0,00	0,00	308.447,51	-308.447,51	308.447,51	0,00	254.963,79	53.483,72	167.037,17	87.926,62	
RS	0,00	-2.038,12	0,00	-2.038,12	66.185,97		66.185,97	-68.224,09	66.131,74	54,23	65.290,74	841,00	
CS	0,00	0,00	0,00				374.633,48	374.633,48			232.327,91	88.767,62	
U 2.1.2.002. Acquisto libri e pubblicazioni per la biblioteca													
CP	688.701,00	-449.731,57	238.969,43	0,00	198.013,91	40.955,52	197.635,71	378,20	176.592,38	21.043,33	169.149,09	7.443,29	
RS	110.338,61	-10.349,81	167.577,93	-10.349,81	157.228,12		157.228,12	0,00	98.380,66	58.847,46	88.705,97	9.674,69	
CS	799.039,61	-393.242,25	405.797,36				354.863,83	354.863,83			257.855,06	17.117,98	
U 2.1.2.003. Acquisto macchine, attrezzi scientifici ed attrezzature tecniche													
CP	3.180.861,21	2.480.923,70	5.661.784,91	0,00	3.275.764,55	2.386.020,36	3.275.764,55	0,00	2.903.539,05	372.225,50	2.409.877,90	493.661,15	
RS	1.136.568,84	-33.209,74	2.931.753,08	-33.209,74	2.898.543,34		2.898.543,34	0,00	2.763.635,76	134.907,58	2.743.989,68	19.646,08	
CS	4.147.545,83	3.699.542,24	7.847.088,07				6.174.307,89	6.174.307,89			5.153.867,58	513.307,23	
U 2.1.2.004. Acquisto macchine ed attrezzature agricole													
CP	181.462,00	316.189,16	497.651,16	0,00	418.403,92	79.247,24	418.403,92	0,00	328.294,79	90.109,13	243.975,03	84.319,76	





C.R.A. CONSIGLIO PER LA RICERCA E SPERIMENTAZIONE IN AGRICOLTURA
Bilancio di verifica per CRAM (da 1. a 4.) - Esercizio 2009



Capitolo	Descrizione	Preventivo	Variazioni	Stanzionato	Var. su Imp.	Impegnato	Da Impegnare	Assegnato	Da Assegnare	Liquidato	Da Liquidare	Pagato	Da Pagare
		1	2	3	4	5	3+4-5	6	5-6	7	6-7	8	7-8
USCITE													
RS		187.880,95	-22.810,95	241.981,11	-22.810,95	219.170,16		219.170,16	0,00	219.139,33	30,83	216.311,33	2.828,00
CS		369.342,95	362.519,32	731.862,27				637.574,08	637.574,08			460.286,36	87.147,76
U 2.1.2.005. Acquisto automezzi													
CP		76.375,00	221.933,84	298.308,84	0,00	219.522,74	78.786,10	219.522,74	0,00	101.765,35	117.757,39	57.092,73	44.672,62
RS		25.000,00	0,00	73.721,00	0,00	73.721,00		73.721,00	0,00	73.721,00	0,00	73.721,00	0,00
CS		101.375,00	236.191,67	337.566,67				293.243,74	293.243,74			130.813,73	44.672,62
U 2.1.2.006. Acquisto bestiame													
CP		0,00	85.110,00	85.110,00	0,00	50.720,00	34.390,00	50.720,00	0,00	50.720,00	0,00	39.500,00	11.220,00
RS		5.140,00	-2.200,00	2.800,00	-2.200,00	600,00		600,00	0,00	0,00	600,00	0,00	0,00
CS		5.140,00	60.270,00	65.410,00				51.320,00	51.320,00			39.500,00	11.220,00
U 2.1.2.007. Manutenzione straordinaria macchine, attrezzature scientifiche e tecniche													
CP		82.763,00	137.135,76	219.898,76	0,00	155.485,29	64.413,47	155.485,29	0,00	147.377,64	8.107,65	123.818,00	23.559,64
RS		61.817,84	-9.008,98	92.253,29	-9.008,98	83.244,31		83.244,31	0,00	64.422,68	18.821,63	43.476,08	20.946,60
CS		144.580,84	96.627,21	241.208,05				238.729,60	238.729,60			167.294,08	44.506,24
U 2.1.2.008. Grandi manutenzioni automezzi													
CP		0,00	0,00	0,00	0,00	0,00	0,00	0,00	0,00	0,00	0,00	0,00	0,00
RS		2.679,60	0,00	0,00	0,00	0,00		0,00	0,00	0,00	0,00	0,00	0,00
CS		2.679,60	-2.679,60	0,00				0,00	0,00			0,00	0,00
U 2.1.2.009. Acquisto licenza d'uso, software													
CP		1.057.874,00	-200.160,99	857.713,01	0,00	105.512,01	752.201,00	105.512,01	0,00	93.153,26	12.358,75	85.766,42	7.386,84
RS		23.714,46	-713,90	25.028,87	-713,90	24.314,97		24.314,97	0,00	21.343,77	2.971,20	16.228,52	5.115,25
CS		1.033.184,62	-215.517,74	817.666,88				129.826,98	129.826,98			101.994,94	12.502,09
U 2.1.2.010. Brevetti e invenzioni													



C.R.A. CONSIGLIO PER LA RICERCA E SPERIMENTAZIONE IN AGRICOLTURA
Bilancio di verifica per CRAM (da 1. a 4.) - Esercizio 2009

Capitolo	Descrizione	Preventivo	Variazioni	Stanziano	Var. su Imp.	Impegnato	Da Impegnare	Assegnato	Da Assegnare	Liquidato	Da Liquidare	Pagato	Da Pagare
		1	2	3	4	5	3 + 4 - 5	6	5 - 6	7	6 - 7	8	7 - 8
USCITE													
CP		5.000,00	2.730,00	7.730,00	0,00	7.730,00	0,00	7.730,00	0,00	7.730,00	0,00	7.730,00	0,00
RS		0,00	0,00	0,00	0,00	0,00		0,00	0,00	0,00	0,00	0,00	0,00
CS		5.000,00	2.730,00	7.730,00				7.730,00	7.730,00			7.730,00	0,00
U 2.1.2.011.	Manutenzione straordinaria macchine e attrezzature agricole												
CP		2.000,00	0,00	2.000,00	0,00	2.000,00	0,00	2.000,00	0,00	0,00	2.000,00	0,00	0,00
RS		1.000,00	0,00	2.000,00	0,00	2.000,00		2.000,00	0,00	1.000,00	1.000,00	1.000,00	0,00
CS		3.000,00	1.000,00	4.000,00				4.000,00	4.000,00			1.000,00	0,00
U 2.1.2.013.	Manutenzione straordinaria macchine d'ufficio e attrezzature informatiche												
CP		11.000,00	0,00	11.000,00	0,00	1.000,00	10.000,00	1.000,00	0,00	0,00	1.000,00	0,00	0,00
RS		0,80	-0,80	0,80	-0,80	0,00		0,00	0,00	0,00	0,00	0,00	0,00
CS		11.000,80	0,00	11.000,80				1.000,00	1.000,00			0,00	0,00
U 2.1.4.004.	Anticipazioni alle gestioni autonome												
CP		0,00	0,00	0,00	0,00	0,00	0,00	0,00	0,00	0,00	0,00	0,00	0,00
RS		0,00	0,00	0,00	0,00	0,00		0,00	0,00	0,00	0,00	0,00	0,00
CS		0,00	0,00	0,00				0,00	0,00			0,00	0,00
U 2.1.4.005.	Depositi a cauzione												
CP		0,00	0,00	0,00	0,00	0,00	0,00	0,00	0,00	0,00	0,00	0,00	0,00
RS		0,00	0,00	0,00	0,00	0,00		0,00	0,00	0,00	0,00	0,00	0,00
CS		0,00	0,00	0,00				0,00	0,00			0,00	0,00
U 2.1.5.001.	Indennità di anzianità e similari al personale cessato dal servizio												
CP		46.764,00	743.146,82	789.910,82	0,00	681.320,23	108.590,59	681.320,23	0,00	674.426,23	6.894,00	667.964,20	6.462,03
RS		3.547.732,58	-130.775,79	3.927.110,16	-130.775,79	3.796.334,37		3.796.334,37	0,00	3.695.441,04	100.893,33	3.638.375,94	57.065,10



C.R.A. CONSIGLIO PER LA RICERCA E SPERIMENTAZIONE IN AGRICOLTURA
Bilancio di verifica per CRAM (da 1. a 4.) - Esercizio 2009


Capitolo	Descrizione	Preventivo	Variazioni	Stanziano	Var. su Imp.	Impegnato	Da Impegnare	Assegnato	Da Assegnare	Liquidato	Da Liquidare	Pagato	Da Pagare
		1	2	3	4	5	3+4-5	6	5-6	7	6-7	8	7-8
USCITE													
CS		3.589.238,58	1.110.800,32	4.700.038,90				4.477.654,60	4.477.654,60			4.306.340,14	63.527,13
U 2.2.5.001. Estinzione di debiti diversi													
CP		0,00	0,00	0,00	0,00	0,00	0,00	0,00	0,00	0,00	0,00	0,00	0,00
RS		309,89	0,00	309,89	0,00	309,89		309,89	0,00	309,89	0,00	309,89	0,00
CS		309,89	0,00	309,89				309,89	309,89			309,89	0,00
U 2.3.1.001. F.do Trattamento di Fine rapporto													
CP		0,00	0,00	0,00	0,00	0,00	0,00	0,00	0,00	0,00	0,00	0,00	0,00
RS		0,00	0,00	0,00	0,00	0,00		0,00	0,00	0,00	0,00	0,00	0,00
CS		0,00	0,00	0,00				0,00	0,00			0,00	0,00
U 4.1.1.001. Ritenute erariali													
CP		1.884.000,00	955.000,00	2.839.000,00	0,00	0,00	2.839.000,00	0,00	0,00	0,00	0,00	0,00	0,00
RS		157.518,18	0,00	28.147,36	0,00	0,00		0,00	28.147,36	0,00	0,00	0,00	0,00
CS		2.041.518,18	825.629,18	2.867.147,36				0,00	0,00			0,00	0,00
U 4.1.1.001.01 Ritenute erariali													
CP		0,00	0,00	0,00	0,00	2.427.494,55	-2.427.494,55	2.427.494,55	0,00	2.425.689,64	1.804,91	2.421.586,29	4.103,35
RS		0,00	-12.392,37	0,00	-12.392,37	15.904,34		15.904,34	-28.296,71	15.650,92	253,42	6.230,38	9.420,54
CS		0,00	0,00	0,00				2.443.398,89	2.443.398,89			2.427.816,67	13.523,89
U 4.1.1.001.02 Ritenute erariali personale DPT													
CP		0,00	0,00	0,00	0,00	429,73	-429,73	429,73	0,00	429,73	0,00	0,00	429,73
RS		0,00	0,00	0,00	0,00	-149,35		-149,35	149,35	0,00	-149,35	0,00	0,00
CS		0,00	0,00	0,00				280,38	280,38			0,00	429,73
U 4.1.1.002. Ritenute previdenziali e assistenziali													






C.R.A. CONSIGLIO PER LA RICERCA E SPERIMENTAZIONE IN AGRICOLTURA
Bilancio di verifica per CRAM (da 1. a 4.) - Esercizio 2009

Capitolo	Descrizione	Preventivo	Variazioni	Stanziano	Var. su Imp.	Impegnato	Da Impegnare	Assegnato	Da Assegnare	Liquidato	Da Liquidare	Pagato	Da Pagare
		1	2	3	4	5	3 + 4 - 5	6	5 - 6	7	6 - 7	8	7 - 8
USCITE													
CP	1.225.000,00	228.600,00	1.453.600,00	0,00	0,00	1.453.600,00	0,00	0,00	0,00	0,00	0,00	0,00	0,00
RS	421.032,56	0,00	301.826,40	0,00	0,00		0,00	301.826,40	0,00	0,00	0,00	0,00	0,00
CS	1.646.032,56	109.393,84	1.755.426,40					0,00	0,00			0,00	0,00
U 4.1.1.002.01 Ritenute previdenziali e assistenziali													
CP	0,00	0,00	0,00	0,00	990.398,21	-990.398,21	989.594,17	804,04	923.100,31	66.493,86	860.944,72	62.155,59	
RS	0,00	-45.626,07	0,00	-45.626,07	255.315,09		253.477,66	-299.103,73	243.947,24	9.530,42	213.961,75	29.985,49	
CS	0,00	0,00	0,00				1.243.071,83	1.243.071,83			1.074.906,47	92.141,08	
U 4.1.1.002.02 Ritenute previdenziali e assistenziali personale DPT													
CP	0,00	0,00	0,00	0,00	786,27	-786,27	786,27	0,00	758,02	28,25	618,21	139,81	
RS	0,00	0,00	0,00	0,00	885,24		885,24	-885,24	885,24	0,00	552,01	333,23	
CS	0,00	0,00	0,00				1.671,51	1.671,51			1.170,22	473,04	
U 4.1.1.003. Ritenute diverse													
CP	63.300,00	31.000,00	94.300,00	0,00	0,00	94.300,00	0,00	0,00	0,00	0,00	0,00	0,00	0,00
RS	3.183,82	0,00	561,42	0,00	0,00		0,00	561,42	0,00	0,00	0,00	0,00	0,00
CS	66.483,82	28.377,60	94.861,42					0,00	0,00			0,00	0,00
U 4.1.1.003.01 Ritenute diverse													
CP	0,00	0,00	0,00	0,00	31.285,35	-31.285,35	31.285,35	0,00	31.208,55	76,80	31.089,55	119,00	
RS	0,00	-119,23	0,00	-119,23	442,19		442,19	-561,42	225,42	216,77	99,99	125,43	
CS	0,00	0,00	0,00				31.727,54	31.727,54			31.189,54	244,43	
U 4.1.1.004. Trattenute a favore di terzi													
CP	26.400,00	70,00	26.470,00	0,00	0,00	26.470,00	0,00	0,00	0,00	0,00	0,00	0,00	0,00
RS	5.201,54	0,00	4.685,93	0,00	0,00		0,00	4.685,93	0,00	0,00	0,00	0,00	0,00
CS	31.601,54	-445,61	31.155,93					0,00	0,00			0,00	0,00





C.R.A. CONSIGLIO PER LA RICERCA E SPERIMENTAZIONE IN AGRICOLTURA
Bilancio di verifica per CRAM (da 1. a 4.) - Esercizio 2009



Capitolo	Descrizione	Preventivo	Variazioni	Stanziano	Var. su Imp.	Impegnato	Da Impegnare	Assegnato	Da Assegnare	Liquidato	Da Liquidare	Pagato	Da Pagare
		1	2	3	4	5	3+4-5	6	5-6	7	6-7	8	7-8
USCITE													
U 4.1.1.004.01	Trattenute a favore di terzi												
CP	0,00	0,00	0,00	0,00	1.295,13	-1.295,13	1.295,13	0,00	1.277,86	17,27	1.277,86	0,00	
RS	0,00	-4.105,00	0,00	-4.105,00	580,93		580,93	-4.685,93	558,93	22,00	177,13	381,80	
CS	0,00	0,00	0,00				1.876,06	1.876,06				1.454,99	381,80
U 4.1.1.005.	Restituzione depositi cauzionali da terzi												
CP	3.000,00	5.000,00	8.000,00	0,00	1.080,00	6.920,00	1.080,00	0,00	0,00	1.080,00	0,00	0,00	
RS	159.002,90	0,00	154.432,24	0,00	154.432,24		154.432,24	0,00	153.992,24	440,00	796,46	153.195,78	
CS	162.002,90	429,34	162.432,24				155.512,24	155.512,24				796,46	153.195,78
U 4.1.1.006.	Anticipazioni a fondo economato												
CP	300.000,00	6.000,00	306.000,00	0,00	212.736,21	93.263,79	212.736,21	0,00	212.736,21	0,00	212.736,21	0,00	
RS	800,00	0,00	800,00	0,00	800,00		800,00	0,00	0,00	800,00	0,00	0,00	
CS	300.800,00	6.000,00	306.800,00				213.536,21	213.536,21				212.736,21	0,00
U 4.1.1.007.	Anticipazioni S.O.P.												
CP	0,00	0,00	0,00	0,00	0,00	0,00	0,00	0,00	0,00	0,00	0,00	0,00	0,00
RS	17.746,11	-11.746,11	11.746,11	-11.746,11	0,00		0,00	0,00	0,00	0,00	0,00	0,00	0,00
CS	17.746,11	-6.000,00	11.746,11				0,00	0,00				0,00	0,00
U 4.1.1.008.	Anticipazioni varie												
CP	112.800,00	33.000,00	145.800,00	0,00	37.143,18	108.656,82	37.143,18	0,00	35.610,31	1.532,87	35.610,31	0,00	
RS	413.728,38	-2.693,38	447.555,43	-2.693,38	444.862,05		444.862,05	0,00	444.862,05	0,00	282.851,65	162.010,40	
CS	526.528,38	66.827,05	593.355,43				482.005,23	482.005,23				318.461,96	162.010,40
U 4.1.1.009.	Partite in conto sospesi												
CP	4.534.337,00	7.387.664,84	11.922.001,84	0,00	0,00	11.922.001,84	0,00	0,00	0,00	0,00	0,00	0,00	0,00




C.R.A. CONSIGLIO PER LA RICERCA E SPERIMENTAZIONE IN AGRICOLTURA
Bilancio di verifica per CRAM (da 1. a 4.) - Esercizio 2009

Capitolo	Descrizione	Preventivo	Variazioni	Stanzionato	Var. su Imp.	Impegnato	Da Impegnare	Assegnato	Da Assegnare	Liquidato	Da Liquidare	Pagato	Da Pagare
		1	2	3	4	5	3 + 4 - 5	6	5 - 6	7	6 - 7	8	7 - 8
USCITE													
RS		8.215.438,05	0,00	10.533.718,87	0,00	0,00		0,00	10.533.718,87	0,00	0,00	0,00	0,00
CS		9.283.868,15	7.564.203,10	16.848.071,25				0,00	0,00			0,00	0,00
U 4.1.1.009.01	Partite in conto sospesi generico												
CP		0,00	0,00	0,00	0,00	10.087.028,95	-10.087.028,95	9.976.762,75	110.266,20	5.575.463,30	4.401.299,45	3.692.915,94	1.882.547,36
RS		0,00	-327.069,03	0,00	-327.069,03	6.635.403,48		6.635.403,48	-6.962.472,51	4.976.975,97	1.658.427,51	815.357,83	4.161.618,14
CS		0,00	0,00	0,00				16.612.166,23	16.612.166,23			4.508.273,77	6.044.165,50
U 4.1.1.009.02	Assegnazione ad organismi esterni previsti da Decreti di Finanz. per progetti di ricerca												
CP		0,00	0,00	0,00	0,00	3.848.350,30	-3.848.350,30	3.848.350,30	0,00	1.091.376,25	2.756.974,05	1.054.266,65	37.109,60
RS		0,00	-1.838,84	0,00	-1.838,84	3.460.493,40		3.460.493,40	-3.462.332,24	2.507.498,44	952.994,96	1.257.557,77	1.249.940,67
CS		0,00	0,00	0,00				7.308.843,70	7.308.843,70			2.311.824,42	1.287.050,27
U 4.1.1.009.03	Anticipazioni di cassa su contributi per progetti codificati nell'anno successivo												
CP		0,00	0,00	0,00	0,00	4.467,55	-4.467,55	4.467,55	0,00	4.267,55	200,00	4.060,65	206,90
RS		0,00	0,00	0,00	0,00	108.914,12		108.914,12	-108.914,12	77.605,37	31.308,75	77.605,37	0,00
CS		0,00	0,00	0,00				113.381,67	113.381,67			81.666,02	206,90
U 4.1.1.010.	Erario c/Iva a Credito												
CP		1.413.000,00	566.446,42	1.979.446,42	0,00	0,00	1.979.446,42	0,00	0,00	0,00	0,00	0,00	0,00
RS		168.829,30	0,00	132.718,27	0,00	0,00		0,00	132.718,27	0,00	0,00	0,00	0,00
CS		1.581.829,30	494.667,38	2.076.496,68				0,00	0,00			0,00	0,00
U 4.1.1.010.01	Erario c/IVA a Credito: attività commerciale agricola												
CP		0,00	0,00	0,00	0,00	366.198,44	-366.198,44	366.198,44	0,00	366.198,44	0,00	321.954,09	44.244,35
RS		0,00	-252,93	0,00	-252,93	33.682,50		33.682,50	-33.935,43	33.553,84	128,66	33.272,07	281,77
CS		0,00	0,00	0,00				399.880,94	399.880,94			355.226,16	44.526,12
U 4.1.1.010.02	Erario c/IVA a Credito: attività commerciale editoria												



C.R.A. CONSIGLIO PER LA RICERCA E SPERIMENTAZIONE IN AGRICOLTURA
Bilancio di verifica per CRAM (da 1. a 4.) - Esercizio 2009



Capitolo	Descrizione											
	Preventivo	Variazioni	Stanziato	Var. su Imp.	Impegnato	Da Impegnare	Assegnato	Da Assegnare	Liquidato	Da Liquidare	Pagato	Da Pagare
	1	2	3	4	5	3+4-5	6	5-6	7	6-7	8	7-8
USCITE												
CP	0,00	0,00	0,00	0,00	73,30	-73,30	73,30	0,00	73,30	0,00	65,68	7,62
RS	0,00	-1,38	0,00	-1,38	5,17		5,17	-6,55	4,48	0,69	4,48	0,00
CS	0,00	0,00	0,00				78,47	78,47			70,16	7,62
U 4.1.1.010.03 Erario c/IVA a Credito: attività commerciale di servizi e ricerche c/terzi												
CP	0,00	0,00	0,00	0,00	824.232,36	-824.232,36	824.232,36	0,00	824.232,36	0,00	709.911,39	114.320,97
RS	0,00	-3.292,60	0,00	-3.292,60	95.483,69		95.483,69	-98.776,29	95.483,69	0,00	91.900,32	3.583,37
CS	0,00	0,00	0,00				919.716,05	919.716,05			801.811,71	117.904,34
Totali 3 - DIREZIONE CENTRALE ATTIVITA' SCIENTIFICHE												
CP	81.868.315,00	56.164.545,08	138.032.860,08	0,00	69.399.822,04	68.633.038,04	66.783.845,02	2.615.977,02	54.163.625,82	12.620.219,20	47.139.805,23	7.023.820,59
RS	38.224.047,82	-2.386.449,40	43.264.758,58	-2.386.449,40	40.878.309,18		40.865.328,40	12.980,78	30.595.676,69	10.269.651,71	19.601.732,89	10.993.943,80
CS	109.014.559,00	45.422.367,96	154.436.926,96					107.649.173,42	2.628.957,80		66.741.538,12	18.017.764,39

Capitolo	Descrizione	Preventivo	Variazioni	Stanzionato	Var. su Imp.	Impegnato	Da Impegnare	Assegnato	Da Assegnare	Liquidato	Da Liquidare	Pagato	Da Pagare
		1	2	3	4	5	3 + 4 - 5	6	5 - 6	7	6 - 7	8	7 - 8
USCITE													
4. - DIREZIONE CENTRALE AFFARI GIURIDICI													
U 1.1.1.001. Compensi e indennità alla presidenza e Vice-Presidenza													
CP		188.824,00	7.000,00	195.824,00	0,00	182.422,10	13.401,90	182.422,10	0,00	182.329,40	92,70	182.329,40	0,00
RS		0,00	0,00	3.757,47	0,00	3.757,47		3.757,47	0,00	0,00	3.757,47	0,00	0,00
CS		188.824,00	10.757,47	199.581,47				186.179,57	186.179,57			182.329,40	0,00
U 1.1.1.002. Compensi e indennità ai componenti il C.d.A.													
CP		274.736,00	0,00	274.736,00	0,00	261.111,01	13.624,99	261.111,01	0,00	260.462,11	648,90	260.462,11	0,00
RS		183.000,00	0,00	2.113,59	0,00	2.113,59		2.113,59	0,00	0,00	2.113,59	0,00	0,00
CS		457.736,00	-180.886,41	276.849,59				263.224,60	263.224,60			260.462,11	0,00
U 1.1.1.003. Compensi e indennità ai componenti il collegio dei revisori dei conti													
CP		101.133,00	0,00	101.133,00	0,00	93.073,70	8.059,30	93.073,70	0,00	91.405,10	1.668,60	91.405,10	0,00
RS		80.300,00	0,00	6.163,32	0,00	6.163,32		6.163,32	0,00	0,00	6.163,32	0,00	0,00
CS		181.433,00	-74.136,68	107.296,32				99.237,02	99.237,02			91.405,10	0,00
U 1.1.1.004. Indennità al magistrato della Corte dei Conti													
CP		4.944,00	0,00	4.944,00	0,00	4.944,00	0,00	4.944,00	0,00	0,00	4.944,00	0,00	0,00
RS		5.000,00	0,00	2.987,00	0,00	2.987,00		2.987,00	0,00	309,00	2.678,00	309,00	0,00
CS		9.944,00	-2.013,00	7.931,00				7.931,00	7.931,00			309,00	0,00
U 1.1.1.005. Compensi e indennità ai componenti il Consiglio dei Dipartimenti													
CP		114.549,00	-27.000,00	87.549,00	0,00	53.308,35	34.240,65	53.308,35	0,00	53.308,35	0,00	53.308,35	0,00
RS		0,00	-25.808,85	27.604,00	-25.808,85	1.795,15		1.795,15	0,00	1.795,15	0,00	1.795,15	0,00
CS		114.549,00	604,00	115.153,00				55.103,50	55.103,50			55.103,50	0,00
U 1.1.1.007. Rimborsi spese, compensi e indennità ai componenti il Comitato di Valutazione delle Strutture di ricerca e dei Dipartimenti													

Capitolo	Descrizione	Preventivo	Variazioni	Stanzionato	Var. su Imp.	Impegnato	Da Impegnare	Assegnato	Da Assegnare	Liquidato	Da Liquidare	Pagato	Da Pagare
		1	2	3	4	5	3+4-5	6	5-6	7	6-7	8	7-8
USCITE													
CP	35.000,00	0,00	35.000,00	0,00	33.148,56	1.851,44	33.148,56	0,00	30.490,86	2.657,70	30.490,86	0,00	
RS	0,00	0,00	0,00	0,00	0,00		0,00	0,00	0,00	0,00	0,00	0,00	0,00
CS	35.000,00	0,00	35.000,00				33.148,56	33.148,56				30.490,86	0,00
U 1.1.1.012. Oneri previdenziali ed assistenziali relativi agli organi													
CP	83.184,00	0,00	83.184,00	0,00	53.489,76	29.694,24	53.489,76	0,00	53.005,82	483,94	53.005,82	0,00	
RS	0,00	-79.671,57	79.671,57	-79.671,57	0,00		0,00	0,00	0,00	0,00	0,00	0,00	0,00
CS	83.184,00	79.671,57	162.855,57				53.489,76	53.489,76				53.005,82	0,00
U 1.1.1.013. Rimborso spese agli organi istituzionali													
CP	30.000,00	40.000,00	70.000,00	0,00	64.539,86	5.460,14	64.539,86	0,00	44.661,59	19.878,27	44.661,59	0,00	
RS	0,00	0,00	0,00	0,00	0,00		0,00	0,00	0,00	0,00	0,00	0,00	0,00
CS	30.000,00	40.000,00	70.000,00				64.539,86	64.539,86				44.661,59	0,00
U 1.1.1.014. Premio assicurativo organi dell'Ente													
CP	4.000,00	0,00	4.000,00	0,00	2.655,00	1.345,00	2.655,00	0,00	2.655,00	0,00	2.655,00	0,00	
RS	0,00	-2.345,00	2.345,00	-2.345,00	0,00		0,00	0,00	0,00	0,00	0,00	0,00	0,00
CS	4.000,00	2.345,00	6.345,00				2.655,00	2.655,00				2.655,00	0,00
U 1.1.2.001. Stipendi ed assegni fissi al personale dirigente (D.G. e Dirigenti I° fascia)													
CP	536.930,00	11.000,00	547.930,00	0,00	547.930,00	0,00	547.930,00	0,00	547.930,00	0,00	547.930,00	0,00	
RS	6.000,00	0,00	7.698,73	0,00	7.698,73		7.698,73	0,00	490,60	7.208,13	490,60	0,00	0,00
CS	542.930,00	12.698,73	555.628,73				555.628,73	555.628,73				548.420,60	0,00
U 1.1.2.002. Stipendi ed assegni fissi al personale di ruolo (SPT)													
CP	46.360.000,00	10.575.358,19	56.935.358,19	0,00	0,00	56.935.358,19	0,00	0,00	0,00	0,00	0,00	0,00	0,00
RS	200.000,00	0,00	4.839.126,54	0,00	0,00		0,00	4.839.126,54	0,00	0,00	0,00	0,00	0,00
CS	46.560.000,00	13.352.941,41	59.912.941,41				0,00	0,00				0,00	0,00

Capitolo	Descrizione	Preventivo 1	Variazioni 2	Stanziano 3	Var. su Imp. 4	Impegnato 5	Da Impegnare 3+4-5	Assegnato 6	Da Assegnare 5-6	Liquidato 7	Da Liquidare 6-7	Pagato 8	Da Pagare 7-8
USCITE													
U 1.1.2.002.01	Stipendi e assegni fissi personale di ruolo												
CP		0,00	0,00	0,00	0,00	51.733.629,34	-51.733.629,34	51.733.629,34	0,00	51.453.301,66	280.327,68	51.453.301,66	0,00
RS		0,00	0,00	0,00	0,00	4.839.126,54		4.839.126,54	-4.839.126,54	4.772.907,25	66.219,29	4.772.907,25	0,00
CS		0,00	0,00	0,00				56.572.755,88	56.572.755,88			56.226.208,91	0,00
U 1.1.2.003.	Stipendi ed assegni fissi al personale impiegatizio												
CP		450.000,00	-63.456,97	386.543,03	0,00	386.543,03	0,00	386.543,03	0,00	36.248,09	350.294,94	36.248,09	0,00
RS		0,00	0,00	403.000,00	0,00	403.000,00		403.000,00	0,00	339.029,67	63.970,33	339.029,67	0,00
CS		450.000,00	339.543,03	789.543,03				789.543,03	789.543,03			375.277,76	0,00
U 1.1.2.005.	Emolumenti per il personale comandato												
CP		0,00	0,00	0,00	0,00	0,00	0,00	0,00	0,00	0,00	0,00	0,00	0,00
RS		0,00	-58.760,08	72.083,17	-58.760,08	13.323,09		13.323,09	0,00	13.323,09	0,00	13.323,09	0,00
CS		0,00	72.083,17	72.083,17				13.323,09	13.323,09			13.323,09	0,00
U 1.1.2.006.	Straordinario al personale impiegatizio												
CP		354.158,00	-354.158,00	0,00	0,00	0,00	0,00	0,00	0,00	0,00	0,00	0,00	0,00
RS		0,00	0,00	19.159,72	0,00	19.159,72		19.159,72	0,00	10.355,60	8.804,12	10.355,60	0,00
CS		354.158,00	-334.998,28	19.159,72				19.159,72	19.159,72			10.355,60	0,00
U 1.1.2.008.01	Fondo per il trattamento acc.rio del personale di ruolo												
CP		0,00	0,00	0,00	0,00	0,00	0,00	0,00	0,00	0,00	0,00	0,00	0,00
RS		0,00	0,00	751,75	0,00	751,75		751,75	0,00	146,80	604,95	146,80	0,00
CS		0,00	751,75	751,75				751,75	751,75			146,80	0,00
U 1.1.2.008.02	Fondo per il trattamento acc.rio del personale di ruolo (SPT)												
CP		9.076.700,00	418.518,16	9.495.218,16	0,00	8.810.012,82	685.205,34	8.810.012,82	0,00	8.778.112,35	31.900,47	8.778.112,35	0,00



C.R.A. CONSIGLIO PER LA RICERCA E SPERIMENTAZIONE IN AGRICOLTURA
Bilancio di verifica per CRAM (da 1. a 4.) - Esercizio 2009

Capitolo	Descrizione	Preventivo	Variazioni	Stanziano	Var. su Imp.	Impegnato	Da Impegnare	Assegnato	Da Assegnare	Liquidato	Da Liquidare	Pagato	Da Pagare
		1	2	3	4	5	3+4-5	6	5-6	7	6-7	8	7-8
USCITE													
RS	7.500,00	0,00	760.868,63	0,00	760.868,63			760.868,63	0,00	646.173,72	114.694,91	646.173,72	0,00
CS	9.084.200,00	1.171.886,79	10.256.086,79					9.570.881,45	9.570.881,45			9.424.286,07	0,00
U 1.1.2.009.01	Fondo per il trattamento acc.rio dirigenti I fascia												
CP	91.000,00	-11.000,00	80.000,00	0,00	80.000,00	0,00	80.000,00	0,00	0,00	80.000,00	0,00	0,00	0,00
RS	90.000,00	0,00	121.277,52	0,00	121.277,52		121.277,52	0,00	91.000,00	30.277,52	91.000,00	0,00	0,00
CS	181.000,00	20.277,52	201.277,52				201.277,52	201.277,52				91.000,00	0,00
U 1.1.2.009.02	Fondo per il trattamento acc.rio dirigenti II fascia												
CP	137.000,00	64.059,80	201.059,80	0,00	201.059,80	0,00	201.059,80	0,00	76.296,22	124.763,58	76.296,22	0,00	0,00
RS	0,00	0,00	134.979,75	0,00	134.979,75		134.979,75	0,00	113.856,23	21.123,52	113.856,23	0,00	0,00
CS	137.000,00	199.039,55	336.039,55				336.039,55	336.039,55				190.152,45	0,00
U 1.1.2.010.	Compensi per rapporti di collaborazione coordinata e continuativa												
CP	150.000,00	-87.079,33	62.920,67	0,00	27.100,04	35.820,63	27.100,04	0,00	23.863,02	3.237,02	23.863,02	0,00	0,00
RS	0,00	0,00	37.500,00	0,00	37.500,00		37.500,00	0,00	37.500,00	0,00	37.500,00	0,00	0,00
CS	150.000,00	-49.579,33	100.420,67				64.600,04	64.600,04				61.363,02	0,00
U 1.1.2.011.	Indennità e rimborsi spese per missioni in territorio nazionale												
CP	10.000,00	20.000,00	30.000,00	0,00	20.458,90	9.541,10	20.458,90	0,00	12.335,54	8.123,36	12.335,54	0,00	0,00
RS	1.380,00	-929,79	9.792,12	-929,79	8.862,33		8.862,33	0,00	8.862,33	0,00	8.862,33	0,00	0,00
CS	11.380,00	28.412,12	39.792,12				29.321,23	29.321,23				21.197,87	0,00
U 1.1.2.014.	Oneri previdenziali ed assistenziali a carico dell'ente												
CP	13.505.000,00	2.264.667,85	15.769.667,85	0,00	0,00	15.769.667,85	0,00	0,00	0,00	0,00	0,00	0,00	0,00
RS	70.000,00	0,00	1.701.190,50	0,00	0,00		0,00	1.701.190,50	0,00	0,00	0,00	0,00	0,00
CS	13.575.000,00	3.895.858,35	17.470.858,35				0,00	0,00				0,00	0,00
U 1.1.2.014.01	Oneri previdenziali ed assistenziali a carico dell'ente												

Capitolo	Descrizione	Preventivo 1	Variazioni 2	Stanziano 3	Var. su imp. 4	Impegnato 5	Da Impegnare 3+4-5	Assegnato 6	Da Assegnare 5-6	Liquidato 7	Da Liquidare 6-7	Pagato 8	Da Pagare 7-8
USCITE													
CP		0,00	0,00	0,00	0,00	422.844,07	-422.844,07	422.844,07	0,00	193.052,79	229.791,28	193.052,79	0,00
RS		0,00	0,00	0,00	0,00	114.375,46		114.375,46	-114.375,46	88.102,73	26.272,73	88.102,73	0,00
CS		0,00	0,00	0,00				537.219,53	537.219,53			281.155,52	0,00
U 1.1.2.014.02 Oneri previdenziali ed assistenziali a carico dell'ente (SPT)													
CP		0,00	0,00	0,00	0,00	15.342.086,78	-15.342.086,78	15.342.086,78	0,00	15.342.086,78	0,00	15.342.086,78	0,00
RS		0,00	0,00	0,00	0,00	1.586.815,04		1.586.815,04	-1.586.815,04	1.168.206,60	418.608,44	1.168.206,60	0,00
CS		0,00	0,00	0,00				16.928.901,82	16.928.901,82			16.510.293,38	0,00
U 1.1.2.015. Altri oneri sociali a carico ente (mense, asilo nido)													
CP		1.965.000,00	0,00	1.965.000,00	0,00	1.959.535,74	5.464,26	1.958.840,02	695,72	1.091.400,25	867.439,77	1.010.461,76	80.938,49
RS		900.107,58	-250.028,72	500.500,55	-250.028,72	250.471,83		250.471,83	0,00	250.471,83	0,00	250.471,83	0,00
CS		2.865.107,58	-399.607,03	2.465.500,55				2.209.311,85	2.209.311,85			1.260.933,59	80.938,49
U 1.1.2.016. Corsi per il personale e partecipazione alle spese per corsi indetti da enti, istituzioni, ed amm.ni varie													
CP		1.218.000,00	-117.208,56	1.100.791,44	0,00	248.821,36	851.970,08	248.821,36	0,00	86.526,27	162.295,09	48.126,27	38.400,00
RS		2.000,00	-5.750,00	10.776,20	-5.750,00	5.026,20		5.026,20	0,00	3.362,00	1.664,20	3.362,00	0,00
CS		1.220.000,00	-108.432,36	1.111.567,64				253.847,56	253.847,56			51.488,27	38.400,00
U 1.1.2.017. Premi assicurativi per il personale (dirigenti, di ruolo)													
CP		5.000,00	-1.000,00	4.000,00	0,00	3.703,74	296,26	3.703,74	0,00	3.703,74	0,00	3.703,74	0,00
RS		200,00	0,00	0,00	0,00	0,00		0,00	0,00	0,00	0,00	0,00	0,00
CS		5.200,00	-1.200,00	4.000,00				3.703,74	3.703,74			3.703,74	0,00
U 1.1.2.018. Spese per accertamenti sanitari, cure, protesi, ricoveri, ecc.													
CP		11.000,00	-5.000,00	6.000,00	0,00	504,96	5.495,04	504,96	0,00	504,96	0,00	223,15	281,81
RS		0,00	-120,00	162,00	-120,00	42,00		42,00	0,00	42,00	0,00	42,00	0,00



C.R.A. CONSIGLIO PER LA RICERCA E SPERIMENTAZIONE IN AGRICOLTURA
Bilancio di verifica per CRAM (da 1. a 4.) - Esercizio 2009



Capitolo	Descrizione	Preventivo	Variazioni	Stanzionato	Var. su Imp.	Impegnato	Da Impegnare	Assegnato	Da Assegnare	Liquidato	Da Liquidare	Pagato	Da Pagare
		1	2	3	4	5	3+4-5	6	5-6	7	6-7	8	7-8
USCITE													
CS		11.000,00	-4.838,00	6.162,00				546,96	546,96			265,15	281,81
U 1.1.2.021.	Equo indennizzo al personale per la perdita dell'integrità fisica subita per infermità contratta per causa di servizio												
CP		5.000,00	6.776,21	11.776,21	0,00	1.721,32	10.054,89	1.721,32	0,00	1.721,32	0,00	1.721,32	0,00
RS		0,00	0,00	0,00	0,00	0,00		0,00	0,00	0,00	0,00	0,00	0,00
CS		5.000,00	6.776,21	11.776,21				1.721,32	1.721,32			1.721,32	0,00
U 1.1.3.001.	Spese per l'acquisto di pubblicazioni di frequente uso ufficio												
CP		5.000,00	0,00	5.000,00	0,00	4.820,97	179,03	4.820,97	0,00	3.560,97	1.260,00	3.560,97	0,00
RS		282,00	3,81	505,00	3,81	508,81		508,81	0,00	508,81	0,00	508,81	0,00
CS		5.282,00	223,00	5.505,00				5.329,78	5.329,78			4.069,78	0,00
U 1.1.3.002.	Spese per l'acquisto di materiali di consumo a carattere tecnico												
CP		20.000,00	-344,08	19.655,92	0,00	19.655,92	0,00	19.655,92	0,00	7.657,84	11.998,08	7.657,84	0,00
RS		0,00	0,00	0,00	0,00	0,00		0,00	0,00	0,00	0,00	0,00	0,00
CS		20.000,00	-344,08	19.655,92				19.655,92	19.655,92			7.657,84	0,00
U 1.1.3.003.	Spese per l'acquisto di materiale di consumo economato												
CP		45.000,00	-13.939,01	31.060,99	0,00	31.060,53	0,46	31.060,53	0,00	20.697,34	10.363,19	20.192,04	505,30
RS		9.000,00	0,00	4.097,17	0,00	4.097,17		4.097,17	0,00	4.097,17	0,00	4.097,17	0,00
CS		54.000,00	-18.841,84	35.158,16				35.157,70	35.157,70			24.289,21	505,30
U 1.1.3.004.	Spese per stampa annali, monografie, estratti, bollettini, etc.												
CP		20.000,00	22.692,16	42.692,16	0,00	37.665,60	5.026,56	37.665,60	0,00	19.835,44	17.830,16	19.835,44	0,00
RS		0,00	0,00	0,00	0,00	0,00		0,00	0,00	0,00	0,00	0,00	0,00
CS		20.000,00	22.692,16	42.692,16				37.665,60	37.665,60			19.835,44	0,00
U 1.1.3.005.	Spese postali, telegrafiche, telefoniche, spedizioni, svincoli etc.												

Capitolo	Descrizione	Preventivo	Variazioni	Stanziano	Var. su Imp.	Impegnato	Da Impegnare	Assegnato	Da Assegnare	Liquidato	Da Liquidare	Pagato	Da Pagare
		1	2	3	4	5	3 + 4 - 5	6	5 - 6	7	6 - 7	8	7 - 8
USCITE													
CP	228.000,00	-83.614,00	144.386,00	0,00	122.078,28	22.307,72	122.078,28	0,00	120.293,21	1.785,07	108.789,71	11.503,50	
RS	10.000,00	-2.820,00	14.761,25	-2.820,00	11.941,25		11.941,25	0,00	11.941,25	0,00	11.941,25	0,00	
CS	238.000,00	-78.852,75	159.147,25				134.019,53	134.019,53			120.730,96	11.503,50	
U 1.1.3.006. Spese per acqua gas energia elettrica													
CP	52.000,00	20.000,00	72.000,00	0,00	46.442,65	25.557,35	46.442,65	0,00	46.442,65	0,00	46.442,65	0,00	
RS	400,00	0,00	0,00	0,00	0,00		0,00	0,00	0,00	0,00	0,00	0,00	
CS	52.400,00	19.600,00	72.000,00				46.442,65	46.442,65			46.442,65	0,00	
U 1.1.3.008. Manutenz. e riparazione mobili, macchine d'ufficio, attrezzature amministrative													
CP	5.000,00	-3.000,00	2.000,00	0,00	1.859,96	140,04	1.859,96	0,00	747,56	1.112,40	747,56	0,00	
RS	1.182,00	0,00	1.646,76	0,00	1.646,76		1.646,76	0,00	1.646,76	0,00	1.646,76	0,00	
CS	6.182,00	-2.535,24	3.646,76				3.506,72	3.506,72			2.394,32	0,00	
U 1.1.3.009. Manutenzione, riparazione ed adattamento locali e relativi impianti													
CP	16.000,00	11.400,00	27.400,00	0,00	27.288,65	111,35	27.288,65	0,00	25.646,76	1.641,89	20.694,00	4.952,76	
RS	14.000,00	-583,17	2.241,47	-583,17	1.658,30		1.658,30	0,00	1.332,72	325,58	1.332,72	0,00	
CS	30.000,00	-358,53	29.641,47				28.946,95	28.946,95			22.026,72	4.952,76	
U 1.1.3.012. Canoni vari (pulizia locali, vigilanza notturna, etc)													
CP	110.000,00	91.000,00	201.000,00	0,00	197.392,50	3.607,50	197.392,50	0,00	127.009,63	70.382,87	108.622,20	18.387,43	
RS	100.000,00	-1.727,89	131.869,27	-1.727,89	130.141,38		130.141,38	0,00	114.753,39	15.387,99	103.586,00	11.167,39	
CS	210.000,00	122.869,27	332.869,27				327.533,88	327.533,88			212.208,20	29.554,82	
U 1.1.3.013. Premi di assicurazioni contro rischi, incendio, furto, r.c.auto ed altro													
CP	530.000,00	4.459,91	534.459,91	0,00	534.459,91	0,00	534.459,91	0,00	534.459,91	0,00	534.459,91	0,00	
RS	9.000,00	-6.724,40	43.554,76	-6.724,40	36.830,36		36.830,36	0,00	34.940,36	1.890,00	34.940,36	0,00	
CS	539.000,00	39.014,67	578.014,67				571.290,27	571.290,27			569.400,27	0,00	