




C.R.A. CONSIGLIO PER LA RICERCA E SPERIMENTAZIONE IN AGRICOLTURA
Bilancio di verifica per CRAM (da 1. a 4.) - Esercizio 2009



Capitolo	Descrizione	Preventivo	Variazioni	Stanzionato	Var. su Imp.	Impegnato	Da Impegnare	Assegnato	Da Assegnare	Liquidato	Da Liquidare	Pagato	Da Pagare
		1	2	3	4	5	3+4-5	6	5-6	7	6-7	8	7-8

USCITE

3. - DIREZIONE CENTRALE ATTIVITA' SCIENTIFICHE

U 1.1.1.001.	Compensi e indennità alla presidenza e Vice-Presidenza												
CP	0,00	0,00	0,00	0,00	0,00	0,00	0,00	0,00	0,00	0,00	0,00	0,00	0,00
RS	0,00	0,00	0,00	0,00	0,00	0,00		0,00	0,00	0,00	0,00	0,00	0,00
CS	0,00	0,00	0,00					0,00	0,00			0,00	0,00
U 1.1.1.003.	Compensi e indennità ai componenti il collegio dei revisori dei conti												
CP	0,00	0,00	0,00	0,00	0,00	0,00	0,00	0,00	0,00	0,00	0,00	0,00	0,00
RS	268,62	-268,62	268,62	-268,62	0,00			0,00	0,00	0,00	0,00	0,00	0,00
CS	268,62	0,00	268,62					0,00	0,00			0,00	0,00
U 1.1.1.013.	Rimborso spese agli organi istituzionali												
CP	0,00	0,00	0,00	0,00	0,00	0,00	0,00	0,00	0,00	0,00	0,00	0,00	0,00
RS	0,00	0,00	0,00	0,00	0,00	0,00		0,00	0,00	0,00	0,00	0,00	0,00
CS	0,00	0,00	0,00					0,00	0,00			0,00	0,00
U 1.1.1.014.	Premio assicurativo organi dell'Ente												
CP	0,00	0,00	0,00	0,00	0,00	0,00	0,00	0,00	0,00	0,00	0,00	0,00	0,00
RS	0,00	0,00	0,00	0,00	0,00	0,00		0,00	0,00	0,00	0,00	0,00	0,00
CS	0,00	0,00	0,00					0,00	0,00			0,00	0,00
U 1.1.2.001.	Stipendi ed assegni fissi al personale dirigente (D.G. e Dirigenti I° fascia)												
CP	0,00	0,00	0,00	0,00	0,00	0,00	0,00	0,00	0,00	0,00	0,00	0,00	0,00
RS	0,00	0,00	0,00	0,00	0,00	0,00		0,00	0,00	0,00	0,00	0,00	0,00
CS	0,00	0,00	0,00					0,00	0,00			0,00	0,00
U 1.1.2.002.	Stipendi ed assegni fissi al personale di ruolo (SPT)												

Capitolo	Descrizione	Preventivo	Variazioni	Stanziano	Var. su Imp.	Impegnato	Da Impegnare	Assegnato	Da Assegnare	Liquidato	Da Liquidare	Pagato	Da Pagare
		1	2	3	4	5	3 + 4 - 5	6	5 - 6	7	6 - 7	8	7 - 8
USCITE													
CP		0,00	0,00	0,00	0,00	0,00	0,00	0,00	0,00	0,00	0,00	0,00	0,00
RS		0,00	0,00	0,00	0,00	0,00		0,00	0,00	0,00	0,00	0,00	0,00
CS		0,00	0,00	0,00				0,00	0,00			0,00	0,00
U 1.1.2.003. Stipendi ed assegni fissi al personale impiegatizio													
CP		5.701.724,15	5.012.893,09	10.714.617,24	0,00	2.897.177,87	7.817.439,37	2.897.177,87	0,00	2.446.145,63	451.032,24	2.344.832,30	101.313,33
RS		72.777,15	-3.355,98	294.911,16	-3.355,98	291.555,18		291.555,18	0,00	283.989,53	7.565,65	229.317,14	54.672,39
CS		3.928.555,63	3.498.954,73	7.427.510,36				3.188.733,05	3.188.733,05			2.574.149,44	155.985,72
U 1.1.2.004. Stipendi ed assegni fissi al personale operaio													
CP		2.040.169,78	1.310.608,70	3.350.778,48	0,00	2.062.555,10	1.288.223,38	2.057.826,71	4.728,39	1.978.963,29	78.863,42	1.970.446,35	8.516,94
RS		331.921,20	-21.225,11	150.537,26	-21.225,11	129.312,15		129.312,15	0,00	126.610,67	2.701,48	126.610,50	0,17
CS		2.294.131,98	876.210,98	3.170.342,96				2.187.138,86	2.187.138,86			2.097.056,85	8.517,11
U 1.1.2.005. Emolumenti per il personale comandato													
CP		0,00	0,00	0,00	0,00	0,00	0,00	0,00	0,00	0,00	0,00	0,00	0,00
RS		0,00	0,00	0,00	0,00	0,00		0,00	0,00	0,00	0,00	0,00	0,00
CS		0,00	0,00	0,00				0,00	0,00			0,00	0,00
U 1.1.2.006. Straordinario al personale impiegatizio													
CP		5.394,00	209.740,70	215.134,70	0,00	184.814,86	30.319,84	184.814,35	0,51	180.714,52	4.099,83	168.457,39	12.257,13
RS		360,35	-360,35	10.714,47	-360,35	10.354,12		10.354,12	0,00	10.354,12	0,00	10.354,12	0,00
CS		4.432,35	216.428,34	220.860,69				195.168,47	195.168,47			178.811,51	12.257,13
U 1.1.2.007. Straordinario al personale operaio													
CP		45.143,00	19.709,26	64.852,26	0,00	40.773,16	24.079,10	40.773,16	0,00	36.707,44	4.065,72	34.222,71	2.484,73
RS		4.604,48	-13.658,97	16.823,43	-13.658,97	3.164,46		3.164,46	0,00	3.164,46	0,00	2.295,10	869,36
CS		49.747,48	31.078,21	80.825,69				43.937,62	43.937,62			36.517,81	3.354,09




C.R.A. CONSIGLIO PER LA RICERCA E SPERIMENTAZIONE IN AGRICOLTURA
Bilancio di verifica per CRAM (da 1. a 4.) - Esercizio 2009

Capitolo	Descrizione	Preventivo	Variazioni	Stanziano	Var. su Imp.	Impegnato	Da Impegnare	Assegnato	Da Assegnare	Liquidato	Da Liquidare	Pagato	Da Pagare
		1	2	3	4	5	3+4-5	6	5-6	7	6-7	8	7-8
USCITE													
U 1.1.2.010.	Compensi per rapporti di collaborazione coordinata e continuativa												
CP	4.984.036,61	1.725.750,64	6.709.787,25	0,00	3.283.034,13	3.426.753,12	3.283.034,13	0,00	3.165.416,86	117.617,27	3.162.514,46	2.902,40	
RS	1.399.102,64	-147.924,54	596.441,44	-147.924,54	448.516,90		448.516,90	0,00	410.766,20	37.750,70	394.916,20	15.850,00	
CS	5.857.687,73	209.070,72	6.066.758,45				3.731.551,03	3.731.551,03			3.557.430,66	18.752,40	
U 1.1.2.011.	Indennità e rimborsi spese per missioni in territorio nazionale												
CP	2.421.078,33	1.517.669,53	3.938.747,86	0,00	1.301.163,70	2.637.584,16	1.300.627,50	536,20	1.196.198,80	104.428,70	1.146.479,63	49.719,17	
RS	235.301,29	-34.481,47	188.897,23	-34.481,47	154.415,76		154.415,75	0,01	128.856,33	25.559,42	123.838,35	5.017,98	
CS	2.298.340,46	869.155,85	3.167.496,31				1.455.043,25	1.455.043,25			1.270.317,98	54.737,15	
U 1.1.2.012.	Indennità e rimborsi spese per missioni in territorio estero												
CP	1.138.026,67	780.279,75	1.918.306,42	0,00	505.785,82	1.412.520,60	505.708,40	77,42	470.302,92	35.405,48	447.653,27	22.649,65	
RS	106.167,44	-13.776,37	87.442,23	-13.776,37	73.665,86		73.665,86	0,00	55.593,84	18.072,02	53.136,11	2.457,73	
CS	1.134.119,11	387.973,16	1.522.092,27				579.374,26	579.374,26			500.789,38	25.107,38	
U 1.1.2.013.	Indennità e rimborsi spese per trasferimenti												
CP	0,00	0,00	0,00	0,00	0,00	0,00	0,00	0,00	0,00	0,00	0,00	0,00	
RS	15.999,23	0,00	0,00	0,00	0,00		0,00	0,00	0,00	0,00	0,00	0,00	
CS	15.999,23	-15.999,23	0,00				0,00	0,00			0,00	0,00	
U 1.1.2.014.	Oneri previdenziali ed assistenziali a carico dell'ente												
CP	3.575.274,65	1.496.063,98	5.071.338,63	0,00	0,00	5.071.338,63	0,00	0,00	0,00	0,00	0,00	0,00	
RS	964.732,00	0,00	965.718,02	0,00	0,00		0,00	965.718,02	0,00	0,00	0,00	0,00	
CS	3.908.409,50	885.986,79	4.794.396,29				0,00	0,00			0,00	0,00	
U 1.1.2.014.01	Oneri previdenziali ed assistenziali a carico dell'ente												
CP	0,00	0,00	0,00	0,00	1.993.379,04	-1.993.379,04	1.972.533,81	20.845,23	1.656.129,66	316.404,15	1.508.355,60	147.774,06	

Capitolo	Descrizione	Preventivo	Variazioni	Stanziano	Var. su Imp.	Impegnato	Da Impegnare	Assegnato	Da Assegnare	Liquidato	Da Liquidare	Pagato	Da Pagare
		1	2	3	4	5	3 + 4 - 5	6	5 - 6	7	6 - 7	8	7 - 8
USCITE													
RS		0,00	-105.211,69	0,00	-105.211,69	860.506,33		856.847,02	-962.058,71	739.377,38	117.469,64	519.811,14	219.566,24
CS		0,00	0,00	0,00				2.829.380,83	2.829.380,83			2.028.166,74	367.340,30
U 1.1.2.014.02 Oneri previdenziali ed assistenziali a carico dell'ente (SPT)													
CP		0,00	0,00	0,00	0,00	1.183,99	-1.183,99	1.183,99	0,00	1.183,99	0,00	253,70	930,29
RS		0,00	0,00	0,00	0,00	0,00		0,00	0,00	0,00	0,00	0,00	0,00
CS		0,00	0,00	0,00				1.183,99	1.183,99			253,70	930,29
U 1.1.2.015. Altri oneri sociali a carico ente (mense, asilo nido)													
CP	159.202,00	190.343,75	349.545,75	0,00	72.036,83	277.508,92		72.036,83	0,00	65.035,28	7.001,55	58.262,55	6.772,73
RS	370,16	-11,16	852,40	-11,16	841,24			841,24	0,00	841,24	0,00	841,24	0,00
CS	117.327,16	119.042,24	236.369,40					72.878,07	72.878,07			59.103,79	6.772,73
U 1.1.2.016. Corsi per il personale e partecipazione alle spese per corsi indetti da enti, istituzioni, ed amm.ni varie													
CP	29.750,00	163.066,16	192.816,16	0,00	154.213,16	38.603,00		154.213,16	0,00	122.102,13	32.111,03	108.607,89	13.494,24
RS	838,00	-10,00	1.592,00	-10,00	1.582,00			1.582,00	0,00	1.582,00	0,00	592,00	990,00
CS	30.588,00	161.420,16	192.008,16					155.795,16	155.795,16			109.199,89	14.484,24
U 1.1.2.018. Spese per accertamenti sanitari, cure, protesi, ricoveri, ecc.													
CP	129.660,00	-35.741,38	93.918,62	0,00	57.008,87	36.909,75		56.951,09	57,78	42.227,65	14.723,44	34.997,29	7.230,36
RS	35.777,72	-5.166,87	37.008,04	-5.166,87	31.841,17			31.841,17	0,00	22.591,61	9.249,56	22.197,05	394,56
CS	165.437,72	-34.361,06	131.076,66					88.792,26	88.792,26			57.194,34	7.624,92
U 1.1.2.019. Spese per l'acquisto di vestiario e divise													
CP	40.132,71	2.977,96	43.110,67	0,00	20.061,28	23.049,39		20.061,28	0,00	11.474,19	8.587,09	7.889,06	3.585,13
RS	5.618,18	-3.000,00	15.699,87	-3.000,00	12.699,87			12.699,87	0,00	9.337,02	3.362,85	8.947,74	389,28
CS	45.750,89	11.909,65	57.660,54					32.761,15	32.761,15			16.836,80	3.974,41
U 1.1.2.020. Interventi assistenziali a favore del personale in servizio, di quello cessato dal servizio e alle loro famiglie													

CRA C.R.A. CONSIGLIO PER LA RICERCA E SPERIMENTAZIONE IN AGRICOLTURA
 Bilancio di verifica per CRAM (da 1. a 4.) - Esercizio 2009



Capitolo	Descrizione	Preventivo	Variazioni	Stanziano	Var. su Imp.	Impegnato	Da Impegnare	Assegnato	Da Assegnare	Liquidato	Da Liquidare	Pagato	Da Pagare
		1	2	3	4	5	3+4-5	6	5-6	7	6-7	8	7-8
USCITE													
CP		0,00	0,00	0,00	0,00	0,00	0,00	0,00	0,00	0,00	0,00	0,00	0,00
RS		136.815,00	0,00	136.815,00	0,00	136.815,00		136.815,00	0,00	136.815,00	0,00	25.710,31	111.104,69
CS		136.815,00	0,00	136.815,00				136.815,00	136.815,00			25.710,31	111.104,69
U 1.1.3.001. Spese per l'acquisto di pubblicazioni di frequente uso ufficio													
CP		261.838,67	297.984,73	559.823,40	0,00	492.092,96	67.730,44	492.074,32	18,64	485.931,86	6.142,46	484.524,92	1.406,94
RS		7.668,43	-5.966,67	9.131,46	-5.966,67	3.164,79		3.164,79	0,00	2.797,64	367,15	2.180,25	617,39
CS		269.507,10	269.890,26	539.397,36				495.239,11	495.239,11			486.705,17	2.024,33
U 1.1.3.002. Spese per l'acquisto di materiali di consumo a carattere tecnico													
CP		5.157.712,03	5.568.183,43	10.725.895,46	0,00	5.185.395,26	5.540.500,20	5.182.885,74	2.509,52	4.633.545,95	549.339,79	3.780.787,61	852.758,34
RS		944.572,47	-107.980,15	1.210.145,69	-107.980,15	1.102.165,54		1.102.165,54	0,00	1.054.050,38	48.115,16	998.493,80	55.556,58
CS		5.724.804,92	4.223.149,45	9.947.954,37				6.285.051,28	6.285.051,28			4.779.281,41	908.314,92
U 1.1.3.003. Spese per l'acquisto di materiale di consumo economato													
CP		781.799,69	133.259,74	915.059,43	0,00	502.547,15	412.512,28	500.278,75	2.268,40	443.691,60	56.587,15	392.447,31	51.244,29
RS		101.557,99	-9.571,45	109.824,33	-9.571,45	100.252,88		100.252,88	0,00	95.823,52	4.429,36	86.597,02	9.226,50
CS		846.509,68	86.456,91	932.966,59				600.531,63	600.531,63			479.044,33	60.470,79
U 1.1.3.004. Spese per stampa annuali, monografie, estratti, bollettini, etc.													
CP		358.123,68	273.351,59	631.475,27	0,00	246.986,97	384.488,30	246.986,97	0,00	215.329,02	31.657,95	158.113,59	57.215,43
RS		116.027,17	-6.067,22	106.754,33	-6.067,22	100.687,11		100.687,11	0,00	74.278,58	26.408,53	69.713,58	4.565,00
CS		421.393,85	197.149,53	618.543,38				347.674,08	347.674,08			227.827,17	61.780,43
U 1.1.3.005. Spese postali, telegrafiche, telefoniche, spedizioni, svincoli etc.													
CP		1.033.345,58	290.678,74	1.324.024,32	0,00	772.156,39	551.867,93	768.091,39	4.065,00	672.066,63	96.024,76	628.356,62	43.710,01
RS		96.541,03	-14.898,07	177.022,63	-14.898,07	162.124,56		162.124,56	0,00	148.122,05	14.002,51	144.208,82	3.913,23

Capitolo	Descrizione	Preventivo	Variazioni	Stanzionato	Var. su Imp.	Impegnato	Da Impegnare	Assegnato	Da Assegnare	Liquidato	Da Liquidare	Pagato	Da Pagare
		1	2	3	4	5	3 + 4 - 5	6	5 - 6	7	6 - 7	8	7 - 8
USCITE													
CS		1.050.066,17	324.097,43	1.374.163,60				930.215,95	930.215,95			772.565,44	47.623,24
U 1.1.3.006.	Spese per acqua gas energia elettrica												
CP		1.736.588,92	861.486,66	2.598.075,58	0,00	1.921.606,21	676.469,37	1.912.124,99	9.481,22	1.607.153,64	304.971,35	1.525.667,17	81.486,47
RS		175.683,28	-48.228,55	335.195,07	-48.228,55	286.966,52		286.966,52	0,00	236.639,66	50.326,86	206.393,95	30.245,71
CS		1.883.311,20	925.381,98	2.808.693,18				2.199.091,51	2.199.091,51			1.732.061,12	111.732,18
U 1.1.3.007.	Spese per riscaldamento locali												
CP		1.104.634,45	304.028,47	1.408.662,92	0,00	991.486,37	417.176,55	989.499,22	1.987,15	812.887,29	176.611,93	666.236,99	146.650,30
RS		156.068,39	-23.901,69	317.351,02	-23.901,69	293.449,33		293.449,33	0,00	290.938,68	2.510,65	288.044,70	2.893,98
CS		1.251.979,84	417.272,31	1.669.252,15				1.282.948,55	1.282.948,55			954.281,69	149.544,28
U 1.1.3.008.	Manutenz. e riparazione mobili, macchine d'ufficio, attrezzature amministrative												
CP		603.863,73	253.138,03	857.001,76	0,00	403.648,29	453.353,47	403.157,29	491,00	323.589,03	79.568,26	278.009,58	45.579,45
RS		157.007,51	-17.449,31	145.149,92	-17.449,31	127.700,61		127.700,61	0,00	118.406,23	9.294,38	101.164,33	17.241,90
CS		719.871,24	105.263,13	825.134,37				530.857,90	530.857,90			379.173,91	62.821,35
U 1.1.3.009.	Manutenzione, riparazione ed adattamento locali e relativi impianti												
CP		714.184,16	569.403,73	1.283.587,89	0,00	954.973,97	328.613,92	954.926,08	47,89	797.265,71	157.660,37	618.991,92	178.273,79
RS		258.217,80	-32.693,04	325.923,64	-32.693,04	293.230,60		293.230,60	0,00	262.160,84	31.069,76	240.950,06	21.210,78
CS		972.401,96	551.165,83	1.523.567,79				1.248.156,68	1.248.156,68			859.941,98	199.484,57
U 1.1.3.010.	Esercizio, manutenzione e riparazione: automezzi, macchine agricole, attrezz. tecniche												
CP		1.448.861,57	1.559.829,36	3.008.690,93	0,00	1.479.437,62	1.529.253,31	1.479.368,01	69,61	1.244.025,21	235.342,80	965.735,45	278.289,76
RS		293.630,61	-21.783,23	354.096,34	-21.783,23	332.313,11		332.313,11	0,00	318.123,50	14.189,61	305.690,96	12.432,54
CS		1.624.568,18	1.132.794,55	2.757.362,73				1.811.681,12	1.811.681,12			1.271.426,41	290.722,30
U 1.1.3.011.	Spese per accreditamento laboratori ed attività di servizio												





C.R.A. CONSIGLIO PER LA RICERCA E SPERIMENTAZIONE IN AGRICOLTURA
Bilancio di verifica per CRAM (da 1. a 4.) - Esercizio 2009

Capitolo	Descrizione	Preventivo	Variazioni	Stanzionato	Var. su imp.	Impegnato	Da Impegnare	Assegnato	Da Assegnare	Liquidato	Da Liquidare	Pagato	Da Pagare
		1	2	3	4	5	3+4-5	6	5-6	7	6-7	8	7-8
USCITE													
CP		28.950,00	36.744,05	65.694,05	0,00	45.606,95	20.087,10	45.606,95	0,00	39.561,95	6.045,00	33.637,60	5.924,35
RS		117,00	-2.628,12	9.242,00	-2.628,12	6.613,88		6.613,88	0,00	6.613,88	0,00	6.613,88	0,00
CS		26.367,00	35.769,05	62.136,05				52.220,83	52.220,83			40.251,48	5.924,35
U 1.1.3.012. Canoni vari (pulizia locali, vigilanza notturna, etc)													
CP		1.385.553,62	278.361,64	1.663.915,26	0,00	1.475.983,86	187.931,40	1.475.743,86	240,00	1.239.154,91	236.588,95	1.095.337,42	143.817,49
RS		372.633,98	-23.805,44	369.129,10	-23.805,44	345.323,66		345.323,66	0,00	328.469,24	16.854,42	310.919,98	17.549,26
CS		1.758.187,60	249.043,96	2.007.231,56				1.821.067,52	1.821.067,52			1.406.257,40	161.366,75
U 1.1.3.013. Premi di assicurazioni contro rischi, incendio, furto, r.c.auto ed altro													
CP		0,00	80,00	80,00	0,00	0,00	80,00	0,00	0,00	0,00	0,00	0,00	0,00
RS		4.736,68	-2.590,57	2.590,57	-2.590,57	0,00		0,00	0,00	0,00	0,00	0,00	0,00
CS		4.736,68	-2.066,11	2.670,57				0,00	0,00			0,00	0,00
U 1.1.3.014. Fitti passivi ed oneri locativi													
CP		238.378,00	-59.905,08	178.472,92	0,00	165.465,22	13.007,70	165.465,22	0,00	160.016,70	5.448,52	159.406,70	610,00
RS		151.904,00	-17.868,62	159.392,79	-17.868,62	141.524,17		141.524,17	0,00	141.524,17	0,00	11.867,42	129.656,75
CS		390.282,00	-52.416,29	337.865,71				306.989,39	306.989,39			171.274,12	130.266,75
U 1.1.3.015. Spese per elaborazione dati													
CP		587.500,00	589.608,56	1.177.108,56	0,00	1.077.615,84	99.492,72	1.077.615,84	0,00	424.986,17	652.629,67	339.996,81	84.989,36
RS		60.700,01	0,00	256.695,23	0,00	256.695,23		256.695,23	0,00	89.861,96	166.833,27	76.734,00	13.127,96
CS		648.200,01	748.597,88	1.396.797,89				1.334.311,07	1.334.311,07			416.730,81	98.117,32
U 1.1.3.016. Spese cartografiche, classificazione terreni													
CP		4.000,00	28.748,10	32.748,10	0,00	16.136,50	16.611,60	16.136,50	0,00	16.136,50	0,00	16.136,50	0,00
RS		21.060,00	0,00	0,00	0,00	0,00		0,00	0,00	0,00	0,00	0,00	0,00
CS		25.060,00	7.688,10	32.748,10				16.136,50	16.136,50			16.136,50	0,00



Capitolo	Descrizione	Preventivo	Variazioni	Stanziano	Var. su Imp.	Impegnato	Da Impegnare	Assegnato	Da Assegnare	Liquidato	Da Liquidare	Pagato	Da Pagare
		1	2	3	4	5	3 + 4 - 5	6	5 - 6	7	6 - 7	8	7 - 8
USCITE													
U 1.1.3.017.	Spese ed indennizzi a terzi per ricerche di laboratorio e di campagna												
CP	309.763,50	576.765,83	886.529,33	0,00	394.547,60	491.981,73	394.547,60	0,00	339.403,49	55.144,11	259.531,63	79.871,86	
RS	109.780,03	-2.624,75	99.221,85	-2.624,75	96.597,10		96.597,10	0,00	93.597,10	3.000,00	93.309,10	288,00	
CS	406.653,53	405.929,40	812.582,93				491.144,70	491.144,70			352.840,73	80.159,86	
U 1.1.3.018.	Spese per attività divulgativa scambi culturali e iscrizioni a società scientifiche												
CP	216.172,18	60.520,02	276.692,20	0,00	83.284,45	193.407,75	83.284,45	0,00	71.380,53	11.903,92	68.363,52	3.017,01	
RS	17.336,70	-12.295,65	21.496,35	-12.295,65	9.200,70		9.200,70	0,00	3.840,33	5.360,37	1.937,41	1.902,92	
CS	230.508,88	34.954,67	265.463,55				92.485,15	92.485,15			70.300,93	4.919,93	
U 1.1.3.019.	Spese per organizzazione e partecipazione a convegni, seminari, congressi, mostre, ed altre manifestazioni												
CP	586.035,19	386.781,35	972.816,54	0,00	302.197,93	670.618,61	302.117,93	80,00	280.713,36	21.404,57	258.795,77	21.917,59	
RS	47.636,57	-2.977,04	35.766,48	-2.977,04	32.789,44		32.789,44	0,00	19.392,89	13.396,55	16.422,62	2.970,27	
CS	578.910,76	188.774,92	767.685,68				334.907,37	334.907,37			275.218,39	24.887,86	
U 1.1.3.020.	Contratti di collaborazione occasionale												
CP	102.642,88	123.781,31	226.424,19	0,00	93.879,23	132.544,96	93.879,23	0,00	92.019,23	1.860,00	92.019,23	0,00	
RS	31.551,07	-1.458,67	11.634,37	-1.458,67	10.175,70		10.175,70	0,00	10.175,70	0,00	10.175,70	0,00	
CS	134.193,95	34.547,61	168.741,56				104.054,93	104.054,93			102.194,93	0,00	
U 1.1.3.021.	Corrispettivi per prestazioni professionali e rimborsi spese												
CP	4.100.321,37	1.853.066,42	5.953.387,79	0,00	2.019.724,30	3.933.663,49	2.019.724,30	0,00	1.465.487,82	554.236,48	1.139.327,36	326.160,46	
RS	1.011.241,23	-83.463,00	788.023,02	-83.463,00	704.560,02		704.557,03	2,99	567.789,99	136.767,04	505.988,29	61.801,70	
CS	4.947.971,60	866.717,00	5.814.688,60				2.724.281,33	2.724.281,33			1.645.315,65	387.962,16	
U 1.1.3.022.	Spese per concorsi, funz. commissioni, comitati, etc.												
CP	371.950,00	45.517,16	417.467,16	0,00	186.734,46	230.732,70	186.734,46	0,00	174.437,46	12.297,00	171.930,32	2.507,14	



C.R.A. CONSIGLIO PER LA RICERCA E SPERIMENTAZIONE IN AGRICOLTURA
Bilancio di verifica per CRAM (da 1. a 4.) - Esercizio 2009

Capitolo	Descrizione	Preventivo	Variazioni	Stanzionato	Var. su imp.	Impegnato	Da Impegnare	Assegnato	Da Assegnare	Liquidato	Da Liquidare	Pagato	Da Pagare
		1	2	3	4	5	3+4-5	6	5-6	7	6-7	8	7-8
U.S.C.I.T.E.													
RS	13.473,57	-4.356,30	16.085,67	-4.356,30	11.729,37			11.729,37	0,00	10.829,37	900,00	6.329,37	4.500,00
CS	185.423,57	144.129,26	329.552,83					198.463,83	198.463,83			178.259,69	7.007,14
U 1.1.3.023. Oneri previdenziali connessi al funzionamento commissioni e comitati e concorsi													
CP	4.407,00	-1.215,78	3.191,22	0,00	2.178,42	1.012,80	2.178,42	0,00	2.178,42	0,00	2.178,42	0,00	0,00
RS	0,00	0,00	0,00	0,00	0,00		0,00	0,00	0,00	0,00	0,00	0,00	0,00
CS	4.407,00	-1.215,78	3.191,22				2.178,42	2.178,42				2.178,42	0,00
U 1.1.3.024. Digs 626/94 Oneri connessi al funzionamento degli organi													
CP	37.500,00	-2.500,00	35.000,00	0,00	31.723,81	3.276,19	31.723,81	0,00	20.290,84	11.432,97	13.198,84	7.092,00	7.092,00
RS	10.034,00	0,00	13.887,23	0,00	13.887,23		13.887,23	0,00	10.215,13	3.672,10	9.225,13	990,00	990,00
CS	47.534,00	1.353,23	48.887,23				45.611,04	45.611,04				22.423,97	8.082,00
U 1.1.3.025. Digs. 626/94 Oneri connessi all'informazione e alla formazione													
CP	8.700,00	13.163,34	21.863,34	0,00	18.406,09	3.457,25	18.406,09	0,00	3.272,00	15.134,09	2.872,00	400,00	400,00
RS	5.163,20	-6.807,88	18.761,64	-6.807,88	11.953,76		11.953,76	0,00	8.209,76	3.744,00	4.908,58	3.301,18	3.301,18
CS	13.863,20	26.761,78	40.624,98				30.359,85	30.359,85				7.780,58	3.701,18
U 1.1.3.026. Spese per ricognizione e valutazione straordinaria del patrimonio													
CP	0,00	0,00	0,00	0,00	0,00	0,00	0,00	0,00	0,00	0,00	0,00	0,00	0,00
RS	0,00	0,00	0,00	0,00	0,00		0,00	0,00	0,00	0,00	0,00	0,00	0,00
CS	0,00	0,00	0,00				0,00	0,00				0,00	0,00
U 1.1.3.027. Spese di rappresentanza													
CP	0,00	0,00	0,00	0,00	0,00	0,00	0,00	0,00	0,00	0,00	0,00	0,00	0,00
RS	4.540,73	-1.841,50	2.491,50	-1.841,50	650,00		650,00	0,00	650,00	0,00	650,00	650,00	0,00
CS	4.540,73	-2.049,23	2.491,50				650,00	650,00				650,00	0,00
U 1.1.3.028. Spese pubblicitarie													




C.R.A. CONSIGLIO PER LA RICERCA E SPERIMENTAZIONE IN AGRICOLTURA
Bilancio di verifica per CRAM (da 1. a 4.) - Esercizio 2009

Capitolo	Descrizione	Preventivo	Variazioni	Stanzionato	Var. su Imp.	Impegnato	Da Impegnare	Assegnato	Da Assegnare	Liquidato	Da Liquidare	Pagato	Da Pagare
		1	2	3	4	5	3 + 4 - 5	6	5 - 6	7	6 - 7	8	7 - 8
USCITE													
CP	55.000,00	-55.000,00	0,00	0,00	0,00	0,00	0,00	0,00	0,00	0,00	0,00	0,00	0,00
RS	0,00	0,00	0,00	0,00	0,00	0,00	0,00	0,00	0,00	0,00	0,00	0,00	0,00
CS	53.000,00	-29.000,00	24.000,00					0,00	0,00			0,00	0,00
U 1.1.3.029.	Spese per sistemazione terreni												
CP	161.281,00	164.299,75	325.580,75	0,00	213.027,65	112.553,10	209.452,65	3.575,00	165.653,28	43.799,37	122.425,65	43.227,63	
RS	32.701,00	1.924,68	60.236,19	1.924,68	62.160,87		54.684,19	7.476,68	31.852,93	22.831,26	27.252,93	4.600,00	
CS	193.982,00	182.276,44	376.258,44				264.136,84	264.136,84			149.678,58	47.827,63	
U 1.1.3.030.	Noleggio automezzi, macchine agricole etc.												
CP	411.142,18	370.283,77	781.425,95	0,00	464.615,50	316.810,45	464.615,50	0,00	381.241,38	83.374,12	329.388,70	51.852,68	
RS	123.139,47	-4.915,84	114.963,30	-4.915,84	110.047,46		110.047,46	0,00	98.370,58	11.676,88	97.226,58	1.144,00	
CS	514.299,65	267.769,60	782.069,25				574.662,96	574.662,96			426.615,28	52.996,68	
U 1.1.3.031.	Noleggio autovetture												
CP	194.809,07	122.861,47	317.670,54	0,00	136.466,29	181.204,25	136.466,29	0,00	103.488,90	32.977,39	87.797,77	15.691,13	
RS	43.911,45	-13.215,66	64.507,63	-13.215,66	51.291,97		51.291,97	0,00	40.697,16	10.594,81	33.681,96	7.015,20	
CS	235.982,52	115.297,43	351.279,95				187.758,26	187.758,26			121.479,73	22.706,33	
U 1.1.3.032.	Esercizio, manutenzione e riparazione autovetture												
CP	232.927,07	109.248,55	342.175,62	0,00	131.305,24	210.870,38	131.305,24	0,00	120.037,74	11.267,50	115.851,62	4.186,12	
RS	35.741,52	-2.078,15	18.944,04	-2.078,15	16.865,89		16.865,89	0,00	16.763,98	101,91	16.763,98	0,00	
CS	262.911,59	55.388,91	318.300,50				148.171,13	148.171,13			132.615,60	4.186,12	
U 1.1.3.033.	Spese per iscrizione ad associazioni di categoria												
CP	13.500,00	-2.130,00	11.370,00	0,00	8.246,21	3.123,79	8.246,21	0,00	7.930,13	316,08	6.566,87	1.363,26	
RS	18,00	0,00	0,00	0,00	0,00		0,00	0,00	0,00	0,00	0,00	0,00	



C.R.A. CONSIGLIO PER LA RICERCA E SPERIMENTAZIONE IN AGRICOLTURA
Bilancio di verifica per CRAM (da 1. a 4.) - Esercizio 2009




Capitolo	Descrizione	Preventivo	Variazioni	Stanziano	Var. su Imp.	Impegnato	Da Impegnare	Assegnato	Da Assegnare	Liquidato	Da Liquidare	Pagato	Da Pagare
		1	2	3	4	5	3+4-5	6	5-6	7	6-7	8	7-8
U.SCITE													
CS		13.518,00	-2.148,00	11.370,00				8.246,21	8.246,21			6.566,87	1.363,26
U 1.1.3.034. Canoni di Leasing													
CP		11.168,28	3.461,34	14.629,62	0,00	14.202,80	426,82	14.202,80	0,00	14.202,80	0,00	13.760,20	442,60
RS		0,00	0,00	442,80	0,00	442,60		442,60	0,00	442,60	0,00	442,60	0,00
CS		11.168,28	3.903,94	15.072,22				14.645,40	14.645,40			14.202,80	442,60
U 1.2.1.001. Borse di studio													
CP		1.533.425,62	2.750.549,55	4.283.975,17	0,00	1.157.005,88	3.126.969,29	-1.161.000,20	2.318.006,08	1.038.982,82	-2.199.983,02	1.020.702,03	18.280,79
RS		820.000,73	-25.529,66	635.011,50	-25.529,66	609.481,84		609.481,84	0,00	462.112,68	147.369,16	341.570,11	120.542,57
CS		2.341.892,35	1.809.144,41	4.151.036,76				-551.518,36	-551.518,36			1.362.272,14	138.823,36
U 1.2.1.002. Assegni di ricerca													
CP		5.204.838,45	4.250.089,96	9.454.928,41	0,00	2.512.568,30	6.942.360,11	2.512.568,26	0,04	2.370.881,07	141.687,19	2.303.906,47	66.974,60
RS		921.425,98	-13.634,26	658.853,80	-13.634,26	645.219,54		645.219,54	0,00	517.196,07	128.023,47	438.040,02	79.156,05
CS		5.304.550,13	2.346.311,41	7.650.861,54				3.157.787,80	3.157.787,80			2.741.946,49	146.130,65
U 1.2.1.003. Dottorati di ricerca													
CP		2.916,00	0,00	2.916,00	0,00	0,00	2.916,00	0,00	0,00	0,00	0,00	0,00	0,00
RS		46.006,61	0,00	46.006,61	0,00	46.006,61		46.006,61	0,00	13.836,00	32.170,61	13.836,00	0,00
CS		48.922,61	0,00	48.922,61				46.006,61	46.006,61			13.836,00	0,00
U 1.2.1.004. Collaborazioni e consulenze per la ricerca													
CP		1.492.627,80	1.018.048,17	2.510.675,97	0,00	289.923,60	2.220.752,37	289.923,60	0,00	114.617,37	175.306,23	113.617,37	1.000,00
RS		467.142,89	-1.980,00	463.526,37	-1.980,00	461.546,37		461.546,37	0,00	372.618,45	88.927,92	289.718,45	82.900,00
CS		1.169.357,69	800.785,17	1.970.142,86				751.469,97	751.469,97			403.335,82	83.900,00
U 1.2.1.005. Oneri previdenziali connessi alle collaborazioni													

Capitolo	Descrizione	Preventivo	Variazioni	Stanziano	Var. su Imp.	Impegnato	Da Impegnare	Assegnato	Da Assegnare	Liquidato	Da Liquidare	Pagato	Da Pagare
		1	2	3	4	5	3 + 4 - 5	6	5 - 6	7	6 - 7	8	7 - 8
USCITE													
CP	641.702,41	995.927,78	1.637.630,19	0,00	428.249,84	1.209.380,35	428.249,84	0,00	380.634,98	47.614,86	331.377,78	49.257,20	
RS	59.691,62	-934,17	45.847,72	-934,17	44.913,55		44.913,55	0,00	40.024,08	4.889,47	27.826,74	12.197,34	
CS	625.350,23	557.101,95	1.182.452,18				473.163,39	473.163,39			359.204,52	61.454,54	
U 1.2.1.006. Spese per la gestione ed il funzionamento dei brevetti del CRA													
CP	60.000,00	11.648,80	71.648,80	0,00	19.528,80	52.120,00	19.528,80	0,00	4.528,80	15.000,00	1.528,80	3.000,00	
RS	0,00	0,00	15.000,00	0,00	15.000,00		15.000,00	0,00	6.840,00	8.160,00	6.840,00	0,00	
CS	60.000,00	26.648,80	86.648,80				34.528,80	34.528,80			8.368,80	3.000,00	
U 1.2.2.001. Allo Stato													
CP	0,00	0,00	0,00	0,00	0,00	0,00	0,00	0,00	0,00	0,00	0,00	0,00	
RS	0,00	0,00	0,00	0,00	0,00		0,00	0,00	0,00	0,00	0,00	0,00	
CS	0,00	0,00	0,00				0,00	0,00			0,00	0,00	
U 1.2.2.002. Alle regioni													
CP	0,00	0,00	0,00	0,00	0,00	0,00	0,00	0,00	0,00	0,00	0,00	0,00	
RS	10.000,00	0,00	10.000,00	0,00	10.000,00		10.000,00	0,00	10.000,00	0,00	10.000,00	0,00	
CS	10.000,00	0,00	10.000,00				10.000,00	10.000,00			10.000,00	0,00	
U 1.2.2.004. Ad altri enti del settore pubblico e privati													
CP	3.415.120,20	1.315.628,13	4.730.748,33	0,00	1.809.847,93	2.920.900,40	1.809.847,93	0,00	1.064.905,34	744.942,59	1.023.325,34	41.580,00	
RS	2.221.405,85	-41.746,65	2.962.144,55	-41.746,65	2.920.397,90		2.920.397,90	0,00	1.697.203,00	1.223.194,90	854.021,04	843.181,96	
CS	4.974.073,62	1.244.450,83	6.218.524,45				4.730.245,83	4.730.245,83			1.877.346,38	884.761,96	
U 1.2.2.005. Altri trasferimenti passivi													
CP	1.500.531,00	173.461,20	1.673.992,20	0,00	513.584,33	1.160.407,87	513.584,33	0,00	454.247,43	59.336,90	386.873,43	67.374,00	
RS	5.115.612,54	-577.569,90	4.874.603,01	-577.569,90	4.297.033,11		4.297.033,11	0,00	4.064.021,34	233.011,77	1.324.371,97	2.739.649,37	
CS	6.605.493,54	-64.448,33	6.541.045,21				4.810.617,44	4.810.617,44			1.711.245,40	2.807.023,37	



C.R.A. CONSIGLIO PER LA RICERCA E SPERIMENTAZIONE IN AGRICOLTURA
Bilancio di verifica per CRAM (da 1. a 4.) - Esercizio 2009




Capitolo	Descrizione	Preventivo	Variazioni	Stanziano	Var. su Imp.	Impegnato	Da Impegnare	Assegnato	Da Assegnare	Liquidato	Da Liquidare	Pagato	Da Pagare
		1	2	3	4	5	3+4-5	6	5-6	7	6-7	8	7-8
USCITE													
U 1.2.2.006.	Trasferimento allo stato per il raggiungimento degli obiettivi di finanza pubblica												
CP	0,00	0,00	0,00	0,00	0,00	0,00	0,00	0,00	0,00	0,00	0,00	0,00	0,00
RS	0,00	0,00	0,00	0,00	0,00	0,00	0,00	0,00	0,00	0,00	0,00	0,00	0,00
CS	0,00	0,00	0,00					0,00	0,00			0,00	0,00
U 1.2.2.007.	Finanziamento di Progetti di ricerca												
CP	2.980.000,00	-2.980.000,00	0,00	0,00	0,00	0,00	0,00	0,00	0,00	0,00	0,00	0,00	0,00
RS	0,00	0,00	0,00	0,00	0,00	0,00	0,00	0,00	0,00	0,00	0,00	0,00	0,00
CS	2.980.000,00	-2.980.000,00	0,00					0,00	0,00			0,00	0,00
U 1.2.2.008.	Accordi e convenzioni con istituzioni scientifiche nazionali ed internazionali												
CP	21.000,00	-6.000,00	15.000,00	0,00	0,00	15.000,00	0,00	0,00	0,00	0,00	0,00	0,00	0,00
RS	0,00	0,00	0,00	0,00	0,00	0,00	0,00	0,00	0,00	0,00	0,00	0,00	0,00
CS	21.000,00	-6.000,00	15.000,00					0,00	0,00			0,00	0,00
U 1.2.3.001.	Interessi passivi su conti correnti bancari												
CP	0,00	0,00	0,00	0,00	0,00	0,00	0,00	0,00	0,00	0,00	0,00	0,00	0,00
RS	0,00	0,00	0,00	0,00	0,00	0,00	0,00	0,00	0,00	0,00	0,00	0,00	0,00
CS	0,00	0,00	0,00					0,00	0,00			0,00	0,00
U 1.2.3.002.	Spese e commissioni bancarie												
CP	15.800,00	-3.289,22	12.510,78	0,00	5.593,12	6.917,66	5.593,12	0,00	4.823,59	769,53	4.667,61	135,98	
RS	1.923,90	-914,69	1.516,23	-914,69	601,54		601,54	0,00	483,79	117,75	483,79	0,00	
CS	17.723,90	-3.696,89	14.027,01				6.194,66	6.194,66			5.171,40	135,98	
U 1.2.3.003.	Interessi su mutui												
CP	0,00	0,00	0,00	0,00	0,00	0,00	0,00	0,00	0,00	0,00	0,00	0,00	0,00

Capitolo	Descrizione	Preventivo	Variazioni	Stanziano	Var. su Imp.	Impegnato	Da Impegnare	Assegnato	Da Assegnare	Liquidato	Da Liquidare	Pagato	Da Pagare
		1	2	3	4	5	3 + 4 - 5	6	5 - 6	7	6 - 7	8	7 - 8
USCITE													
RS		0,00	0,00	0,00	0,00	0,00		0,00	0,00	0,00	0,00	0,00	0,00
CS		0,00	0,00	0,00				0,00	0,00			0,00	0,00
U 1.2.4.001.	Imposte, tasse e tributi vari												
CP		2.092.697,26	1.187.652,63	3.280.349,89	0,00	0,00	3.280.349,89	0,00	0,00	0,00	0,00	0,00	0,00
RS		285.952,72	0,00	294.290,18	0,00	0,00		0,00	294.290,18	0,00	0,00	0,00	0,00
CS		2.223.288,97	858.223,87	3.081.512,84				0,00	0,00			0,00	0,00
U 1.2.4.001.01	Imposte, tasse e tributi vari												
CP		0,00	0,00	0,00	0,00	1.722.207,25	-1.722.207,25	1.720.753,08	1.454,17	1.552.287,53	168.465,55	1.488.310,10	63.977,43
RS		0,00	-37.145,95	0,00	-37.145,95	257.108,82		257.104,46	-294.250,41	197.761,10	59.343,36	177.616,47	20.144,63
CS		0,00	0,00	0,00				1.977.857,54	1.977.857,54			1.665.926,57	84.122,06
U 1.2.4.001.02	Imposte, tasse e tributi vari personale (SPT)												
CP		0,00	0,00	0,00	0,00	507,45	-507,45	507,45	0,00	507,45	0,00	507,45	0,00
RS		0,00	0,00	0,00	0,00	35,41		35,41	-35,41	35,41	0,00	35,41	0,00
CS		0,00	0,00	0,00				542,86	542,86			542,86	0,00
U 1.2.4.002.	Uscite derivanti da conguaglio IVA												
CP		0,00	0,00	0,00	0,00	0,00	0,00	0,00	0,00	0,00	0,00	0,00	0,00
RS		0,00	0,00	0,00	0,00	0,00	0,00	0,00	0,00	0,00	0,00	0,00	0,00
CS		0,00	0,00	0,00				0,00	0,00			0,00	0,00
U 1.2.5.001.	Restituzioni e rimborsi diversi												
CP		268.527,00	372.442,83	640.969,83	0,00	62.925,82	578.044,01	62.925,82	0,00	62.925,82	0,00	60.925,82	2.000,00
RS		169.868,56	101,00	167.198,56	101,00	167.299,56		167.299,56	0,00	167.299,56	0,00	1.846,00	165.453,56
CS		438.395,56	368.772,83	807.168,39				230.225,38	230.225,38			62.771,82	167.453,56
U 1.2.6.001.	Spese per liti, arbitraggi, risarcimenti ed accessori												



C.R.A. CONSIGLIO PER LA RICERCA E SPERIMENTAZIONE IN AGRICOLTURA
Bilancio di verifica per CRAM (da 1. a 4.) - Esercizio 2009



Capitolo	Descrizione	Preventivo	Variazioni	Stanziano	Var. su Imp.	Impegnato	Da Impegnare	Assegnato	Da Assegnare	Liquidato	Da Liquidare	Pagato	Da Pagare
		1	2	3	4	5	3+4-5	6	5-6	7	6-7	8	7-8
USCITE													
	CP	0,00	0,00	0,00	0,00	0,00	0,00	0,00	0,00	0,00	0,00	0,00	0,00
	RS	1.000,00	-340,56	340,56	-340,56	0,00		0,00	0,00	0,00	0,00	0,00	0,00
	CS	1.000,00	-659,44	340,56				0,00	0,00			0,00	0,00
U 1.2.6.002.	Fondo di riserva												
	CP	5.000,00	-5.000,00	0,00	0,00	0,00	0,00	0,00	0,00	0,00	0,00	0,00	0,00
	RS	0,00	0,00	0,00	0,00	0,00		0,00	0,00	0,00	0,00	0,00	0,00
	CS	5.000,00	-5.000,00	0,00				0,00	0,00			0,00	0,00
U 1.2.6.003.	Oneri vari straordinari												
	CP	33.200,00	4.107,54	37.307,54	0,00	37.082,72	224,82	37.082,72	0,00	32.862,66	4.220,06	22.941,95	9.920,71
	RS	4.000,00	0,00	9.185,42	0,00	9.185,42		9.185,42	0,00	4.635,60	4.549,82	3.166,80	1.468,80
	CS	37.200,00	9.292,96	46.492,96				46.268,14	46.268,14			26.108,75	11.389,51
U 1.2.6.005.	Altre spese non classificabili												
	CP	41.803,00	-8.360,92	33.442,08	0,00	29.876,25	3.565,83	29.876,25	0,00	26.262,32	3.613,93	25.508,82	753,50
	RS	7.434,58	-1.015,90	10.213,19	-1.015,90	9.197,29		9.197,29	0,00	9.197,29	0,00	9.184,38	12,91
	CS	46.837,58	-3.182,31	43.655,27				39.073,54	39.073,54			34.693,20	766,41
U 1.2.6.006.	Fondo rischi ed oneri art. 17 del RAC												
	CP	21.302,00	1.819,20	23.121,20	0,00	0,00	23.121,20	0,00	0,00	0,00	0,00	0,00	0,00
	RS	0,00	0,00	0,00	0,00	0,00		0,00	0,00	0,00	0,00	0,00	0,00
	CS	21.302,00	1.819,20	23.121,20				0,00	0,00			0,00	0,00
U 1.2.6.007.	Fondo di riserva per uscite impreviste art. 15 del RAC												
	CP	33.734,00	0,00	33.734,00	0,00	0,00	33.734,00	0,00	0,00	0,00	0,00	0,00	0,00
	RS	0,00	0,00	0,00	0,00	0,00		0,00	0,00	0,00	0,00	0,00	0,00

Capitolo	Descrizione	Preventivo	Variazioni	Stanziano	Var. su Imp.	Impegnato	Da Impegnare	Assegnato	Da Assegnare	Liquidato	Da Liquidare	Pagato	Da Pagare
		1	2	3	4	5	3+4-5	6	5-6	7	6-7	8	7-8
USCITE													
CS	33.734,00	0,00	33.734,00					0,00	0,00			0,00	0,00
U 1.2.6.010. Fondo per adeguamenti Dlgs. 626/94													
CP	0,00	0,00	0,00	0,00	0,00	0,00	0,00	0,00	0,00	0,00	0,00	0,00	0,00
RS	0,00	0,00	0,00	0,00	0,00	0,00	0,00	0,00	0,00	0,00	0,00	0,00	0,00
CS	0,00	0,00	0,00					0,00	0,00			0,00	0,00
U 1.2.6.011. Fondo speciale per avanzo non distribuito													
CP	0,00	0,00	0,00	0,00	0,00	0,00	0,00	0,00	0,00	0,00	0,00	0,00	0,00
RS	0,00	0,00	0,00	0,00	0,00	0,00	0,00	0,00	0,00	0,00	0,00	0,00	0,00
CS	0,00	0,00	0,00					0,00	0,00			0,00	0,00
U 1.2.6.012. Fondo spese generali di funzionamento													
CP	0,00	0,00	0,00	0,00	0,00	0,00	0,00	0,00	0,00	0,00	0,00	0,00	0,00
RS	0,00	0,00	0,00	0,00	0,00	0,00	0,00	0,00	0,00	0,00	0,00	0,00	0,00
CS	0,00	0,00	0,00					0,00	0,00			0,00	0,00
U 1.4.1.001. Pensioni a carico dell'ente													
CP	36.629,00	-4.831,72	31.797,28	0,00	28.969,87	2.827,41	28.969,87	0,00	0,00	24.993,82	3.976,05	24.681,44	312,38
RS	2.012,00	0,00	661,86	0,00	661,86		661,86	0,00	0,00	661,86	0,00	370,76	291,10
CS	38.641,00	-6.181,86	32.459,14				29.631,73	29.631,73				25.052,20	603,48
U 1.4.2.001. Quote dell'esercizio per accantonamento di fine rapporto e premi assicurativi													
CP	170.772,96	350.591,96	521.364,92	0,00	119.414,86	401.950,06	119.414,86	0,00	0,00	67.427,09	51.987,77	32.570,19	34.856,90
RS	170.242,64	-36.594,58	214.523,82	-36.594,58	177.929,24		177.929,24	0,00	0,00	156.205,13	21.724,11	111.131,13	45.074,00
CS	288.149,80	268.828,99	556.978,79				297.344,10	297.344,10				143.701,32	79.930,90
U 2.1.1.001. Acquisto terreni													

