




C.R.A. CONSIGLIO PER LA RICERCA E SPERIMENTAZIONE IN AGRICOLTURA
Bilancio di verifica per CRAM (da 1. a 4.) - Esercizio 2009

Capitolo	Descrizione	Preventivo	Variazioni	Stanzionato	Var. su Acc.	Accertato	Da Accertare	Assegnato	Da Assegnare	Liquidato	Da Liquidare	Riscosso	Da Risc.
		1	2	3	4	5	3+4-5	6	5-6	7	6-7	8	7-8
ENTRATE													
	RS	0,00	-1.085,82	0,00	-1.085,82	46.778,72		46.778,72	-47.864,54	16.329,13	30.449,59	1.778,47	14.550,66
	CS	0,00	0,00	0,00				1.037.750,07	1.037.750,07			986.597,64	14.800,31
E 4.1.1.002.02	Ritenute previdenziali e assistenziali personale (SPT)												
	CP	0,00	0,00	0,00	0,00	213,13	-213,13	213,13	0,00	213,13	0,00	213,13	0,00
	RS	0,00	0,00	0,00	0,00	0,00		0,00	0,00	0,00	0,00	0,00	0,00
	CS	0,00	0,00	0,00				213,13	213,13			213,13	0,00
E 4.1.1.003.	Ritenute diverse												
	CP	63.300,00	31.000,00	94.300,00	0,00	0,00	94.300,00	0,00	0,00	0,00	0,00	0,00	0,00
	RS	52.803,16	0,00	52.803,16	0,00	0,00		0,00	52.803,16	0,00	0,00	0,00	0,00
	CS	116.103,16	31.000,00	147.103,16				0,00	0,00			0,00	0,00
E 4.1.1.003.01	Ritenute diverse												
	CP	0,00	0,00	0,00	0,00	31.285,35	-31.285,35	31.285,35	0,00	31.285,35	0,00	31.285,35	0,00
	RS	0,00	0,00	0,00	0,00	52.803,16		52.803,16	-52.803,16	11.300,00	41.503,16	5.000,00	6.300,00
	CS	0,00	0,00	0,00				84.088,51	84.088,51			36.285,35	6.300,00
E 4.1.1.004.	Trattenute per conto terzi												
	CP	26.400,00	70,00	26.470,00	0,00	0,00	26.470,00	0,00	0,00	0,00	0,00	0,00	0,00
	RS	22.412,08	0,00	23.489,90	0,00	0,00		0,00	23.489,90	0,00	0,00	0,00	0,00
	CS	48.812,08	1.147,82	49.959,90				0,00	0,00			0,00	0,00
E 4.1.1.004.01	Trattenute per conto terzi												
	CP	0,00	0,00	0,00	0,00	1.295,13	-1.295,13	1.295,13	0,00	468,43	826,70	468,43	0,00
	RS	0,00	0,00	0,00	0,00	23.483,70		23.483,70	-23.483,70	21.323,52	2.160,18	0,00	21.323,52
	CS	0,00	0,00	0,00				24.778,83	24.778,83			468,43	21.323,52
E 4.1.1.004.02	Trattenute per conto terzi personale (SPT)												



C.R.A. CONSIGLIO PER LA RICERCA E SPERIMENTAZIONE IN AGRICOLTURA
Bilancio di verifica per CRAM (da 1. a 4.) - Esercizio 2009



Capitolo	Descrizione	Preventivo	Variazioni	Stanziano	Var. su Acc.	Accertato	Da Accertare	Assegnato	Da Assegnare	Liquidato	Da Liquidare	Riscosso	Da Risc.
		1	2	3	4	5	3+4-5	6	5-6	7	6-7	8	7-8
ENTRATE													
	CP	0,00	0,00	0,00	0,00	0,00	0,00	0,00	0,00	0,00	0,00	0,00	0,00
	RS	0,00	0,00	0,00	0,00	6,20		6,20	-6,20	6,20	0,00	0,00	6,20
	CS	0,00	0,00	0,00				6,20	6,20			0,00	6,20
E 4.1.1.005.	Depositi cauzionali di terzi												
	CP	3.000,00	5.000,00	8.000,00	0,00	1.080,00	6.920,00	1.080,00	0,00	1.080,00	0,00	1.080,00	0,00
	RS	158.152,21	0,00	155.217,70	0,00	155.217,70		155.217,70	0,00	154.246,29	971,41	8.750,00	145.496,29
	CS	161.152,21	2.065,49	163.217,70				156.297,70	156.297,70			9.830,00	145.496,29
E 4.1.1.006.	Restituzione da fondo economato												
	CP	300.000,00	6.000,00	306.000,00	0,00	212.736,21	93.263,79	212.736,21	0,00	212.736,21	0,00	212.736,21	0,00
	RS	165.835,58	0,00	24.539,49	0,00	24.539,49		24.539,49	0,00	18.602,58	5.936,91	17.000,00	1.602,58
	CS	465.835,58	-135.296,09	330.539,49				237.275,70	237.275,70			229.736,21	1.602,58
E 4.1.1.007.	Recupero anticipazioni S.O.P.												
	CP	0,00	0,00	0,00	0,00	0,00	0,00	0,00	0,00	0,00	0,00	0,00	0,00
	RS	10.000,00	0,00	0,00	0,00	0,00		0,00	0,00	0,00	0,00	0,00	0,00
	CS	10.000,00	-10.000,00	0,00				0,00	0,00			0,00	0,00
E 4.1.1.008.	Recupero anticipazioni varie												
	CP	112.800,00	33.000,00	145.800,00	0,00	37.143,18	108.656,82	37.143,18	0,00	25.012,31	12.130,87	25.012,31	0,00
	RS	395.594,88	-37.763,54	557.437,64	-37.763,54	519.674,10		519.674,10	0,00	406.334,59	113.339,51	115.275,75	291.058,84
	CS	508.394,88	194.842,76	703.237,64				556.817,28	556.817,28			140.288,06	291.058,84
E 4.1.1.009.	Partite in conto sospesi												
	CP	4.534.337,00	7.387.664,84	11.922.001,84	0,00	0,00	11.922.001,84	0,00	0,00	0,00	0,00	0,00	0,00
	RS	8.901.392,20	0,00	9.258.819,62	0,00	0,00		0,00	9.258.819,62	0,00	0,00	0,00	0,00

Capitolo	Descrizione	Preventivo	Variazioni	Stanziano	Var. su Acc.	Accertato	Da Accertare	Assegnato	Da Assegnare	Liquidato	Da Liquidare	Riscosso	Da Risc.
		1	2	3	4	5	3+4-5	6	5-6	7	6-7	8	7-8
ENTRATE													
CS		9.969.822,30	5.610.239,40	15.580.061,70				0,00	0,00			0,00	0,00
E 4.1.1.009.01	Partite in conto sospesi generico												
CP		0,00	0,00	0,00	0,00	10.613.459,85	-10.613.459,85	10.613.459,55	0,30	6.711.393,83	3.902.065,72	6.441.889,79	269.504,04
RS		0,00	-113.990,57	0,00	-113.990,57	7.588.724,33		7.588.724,33	-7.702.714,90	4.707.579,21	2.881.145,12	1.102.204,21	3.605.375,00
CS		0,00	0,00	0,00				18.202.183,88	18.202.183,88			7.544.094,00	3.874.879,04
E 4.1.1.009.02	Assegnazioni ad organismi esterni previsti da Decreti di Finanz. per progetti di ricerca												
CP		0,00	0,00	0,00	0,00	3.320.194,85	-3.320.194,85	3.320.194,85	0,00	1.670.457,55	1.649.737,30	1.670.457,55	0,00
RS		0,00	-48.326,49	0,00	-48.326,49	1.507.778,23		1.507.778,23	-1.556.104,72	341.411,53	1.166.366,70	212.262,38	129.149,15
CS		0,00	0,00	0,00				4.827.973,08	4.827.973,08			1.882.719,93	129.149,15
E 4.1.1.009.03	Anticipazioni di cassa su contributi per progetti codificati nell'anno successivo												
CP		0,00	0,00	0,00	0,00	6.192,10	-6.192,10	6.192,10	0,00	4.925,79	1.266,31	4.718,89	206,90
RS		0,00	0,00	0,00	0,00	0,00		0,00	0,00	0,00	0,00	0,00	0,00
CS		0,00	0,00	0,00				6.192,10	6.192,10			4.718,89	206,90
E 4.1.1.010.	Erario c/lva a debito												
CP		1.413.000,00	566.446,42	1.979.446,42	0,00	0,00	1.979.446,42	0,00	0,00	0,00	0,00	0,00	0,00
RS		559.089,10	0,00	484.361,19	0,00	0,00		0,00	484.361,19	0,00	0,00	0,00	0,00
CS		1.972.089,10	454.717,17	2.426.806,27				0,00	0,00			0,00	0,00
E 4.1.1.010.01	Erario c/lva a debito: attività commerciale agricola												
CP		0,00	0,00	0,00	0,00	363.811,56	-363.811,56	363.811,56	0,00	363.811,56	0,00	317.760,42	46.051,14
RS		0,00	-969,47	0,00	-969,47	72.204,04		72.204,04	-73.173,51	72.197,04	7,00	55.584,81	16.612,23
CS		0,00	0,00	0,00				436.015,60	436.015,60			373.345,23	62.663,37
E 4.1.1.010.02	Erario c/lva a debito: attività commerciale editoria												



C.R.A. CONSIGLIO PER LA RICERCA E SPERIMENTAZIONE IN AGRICOLTURA
Bilancio di verifica per CRAM (da 1. a 4.) - Esercizio 2009

Capitolo	Descrizione	Preventivo	Variazioni	Stanziano	Var. su Acc.	Accertato	Da Accertare	Assegnato	Da Assegnare	Liquidato	Da Liquidare	Riscosso	Da Risc.
		1	2	3	4	5	3+4-5	6	5-6	7	6-7	8	7-8
ENTRATE													
CP		0,00	0,00	0,00	0,00	73,30	-73,30	73,30	0,00	73,30	0,00	70,48	2,82
RS		0,00	0,00	0,00	0,00	6,16		6,16	-6,16	4,06	2,10	1,20	2,86
CS		0,00	0,00	0,00				79,46	79,46			71,68	5,68
E 4.1.1.010.03 Erario c/lva a debito: attività commerciale di servizi, ricerche c/terzi													
CP		0,00	0,00	0,00	0,00	826.619,24	-826.619,24	826.619,24	0,00	825.285,91	1.333,33	460.051,09	365.234,82
RS		0,00	-4.802,14	0,00	-4.802,14	406.379,38		406.379,38	-411.181,52	406.241,49	137,89	198.487,28	207.754,21
CS		0,00	0,00	0,00				1.232.998,62	1.232.998,62			658.538,37	572.989,03
Totale 3 - DIREZIONE CENTRALE ATTIVITA' SCIENTIFICHE													
CP		21.106.613,00	55.759.497,98	76.866.110,98	0,00	76.900.172,56	-34.061,58	76.899.877,48	295,08	45.570.556,49	31.329.320,99	38.253.185,95	7.317.370,54
RS		134.552.707,40	-2.362.726,33	119.622.088,08	-2.362.726,33	117.259.361,75		117.259.361,75	0,00	75.487.035,32	41.772.326,43	23.240.700,15	52.246.335,17
CS		146.508.032,00	19.121.539,25	165.629.571,25					194.159.239,23	295,08		61.493.886,10	59.563.705,71

CRA C.R.A. CONSIGLIO PER LA RICERCA E SPERIMENTAZIONE IN AGRICOLTURA
 Bilancio di verifica per CRAM (da 1. a 4.) - Esercizio 2009

Capitolo	Descrizione	Preventivo	Variazioni	Stanziano	Var. su Acc.	Accertato	Da Accertare	Assegnato	Da Assegnare	Liquidato	Da Liquidare	Riscosso	Da Risc.
		1	2	3	4	5	3+4-5	6	5-6	7	6-7	8	7-8
ENTRATE													
4. - DIREZIONE CENTRALE AFFARI GIURIDICI													
E 0. Avanzo/Disavanzo d'amministrazione presunto													
CP		0,00	0,00	0,00	0,00	0,00	0,00	0,00	0,00	0,00	0,00	0,00	0,00
RS		0,00	0,00	0,00	0,00	0,00		0,00	0,00	0,00	0,00	0,00	0,00
CS		0,00	0,00	0,00				0,00	0,00			0,00	0,00
E 1.2.1.001. Contributo MIPAF per le spese di funzionamento													
CP		0,00	0,00	0,00	0,00	0,00	0,00	0,00	0,00	0,00	0,00	0,00	0,00
RS		0,00	0,00	0,00	0,00	0,00		0,00	0,00	0,00	0,00	0,00	0,00
CS		0,00	0,00	0,00				0,00	0,00			0,00	0,00
E 1.2.1.002. Altri contributi del MIPAF													
CP		0,00	600.725,24	600.725,24	0,00	600.725,24	0,00	600.725,24	0,00	300.362,62	300.362,62	300.362,62	0,00
RS		0,00	0,00	0,00	0,00	0,00		0,00	0,00	0,00	0,00	0,00	0,00
CS		0,00	300.362,62	300.362,62				600.725,24	600.725,24			300.362,62	0,00
E 1.3.3.001. Recupero e rimborsi diversi													
CP		0,00	458.652,65	458.652,65	0,00	466.460,93	-7.808,28	466.460,93	0,00	466.460,93	0,00	466.460,93	0,00
RS		0,00	0,00	12.006.273,28	0,00	12.006.273,28		12.006.273,28	0,00	3.000.128,05	9.006.145,23	3.000.000,01	128,04
CS		0,00	12.464.925,93	12.464.925,93				12.472.734,21	12.472.734,21			3.466.460,94	128,04
E 2.1.1.003. Cessione diritti reali													
CP		0,00	0,00	0,00	0,00	0,00	0,00	0,00	0,00	0,00	0,00	0,00	0,00
RS		0,00	0,00	130.031,80	0,00	130.031,80		130.031,80	0,00	130.031,80	0,00	130.031,80	0,00
CS		0,00	130.031,80	130.031,80				130.031,80	130.031,80			130.031,80	0,00
E 2.1.4.006. Riscossione di crediti da terzi													

CRA C.R.A. CONSIGLIO PER LA RICERCA E SPERIMENTAZIONE IN AGRICOLTURA
 Bilancio di verifica per CRAM (da 1. a 4.) - Esercizio 2009

Capitolo	Descrizione	Preventivo	Variazioni	Stanziano	Var. su Acc.	Accertato	Da Accertare	Assegnato	Da Assegnare	Liquidato	Da Liquidare	Riscosso	Da Risc.
		1	2	3	4	5	3 + 4 - 5	6	5 - 6	7	6 - 7	8	7 - 8
ENTRATE													
	CP	0,00	57.712,15	57.712,15	0,00	57.712,15	0,00	57.712,15	0,00	57.712,15	0,00	57.712,15	0,00
	RS	0,00	0,00	0,00	0,00	0,00		0,00	0,00	0,00	0,00	0,00	0,00
	CS	0,00	57.712,15	57.712,15				57.712,15	57.712,15			57.712,15	0,00
E 4.1.1.001.		Ritenute Erariali											
	CP	13.000.000,00	6.000.000,00	19.000.000,00	0,00	0,00	19.000.000,00	0,00	0,00	0,00	0,00	0,00	0,00
	RS	0,00	0,00	836,30	0,00	0,00		0,00	836,30	0,00	0,00	0,00	0,00
	CS	13.000.000,00	6.000.836,30	19.000.836,30				0,00	0,00			0,00	0,00
E 4.1.1.001.01		Ritenute erariali											
	CP	0,00	0,00	0,00	0,00	1.226.191,01	-1.226.191,01	1.226.191,01	0,00	1.226.191,01	0,00	1.226.191,01	0,00
	RS	0,00	0,00	0,00	0,00	835,31		835,31	-835,31	0,00	835,31	0,00	0,00
	CS	0,00	0,00	0,00				1.227.026,32	1.227.026,32			1.226.191,01	0,00
E 4.1.1.001.02		Ritenute erariali personale (SPT)											
	CP	0,00	0,00	0,00	0,00	16.933.517,71	-16.933.517,71	16.933.517,71	0,00	16.933.517,71	0,00	16.933.517,71	0,00
	RS	0,00	0,00	0,00	0,00	0,99		0,99	-0,99	0,00	0,99	0,00	0,00
	CS	0,00	0,00	0,00				16.933.518,70	16.933.518,70			16.933.517,71	0,00
E 4.1.1.002.		Ritenute previdenziali e assistenziali											
	CP	8.000.000,00	0,00	8.000.000,00	0,00	0,00	8.000.000,00	0,00	0,00	0,00	0,00	0,00	0,00
	RS	0,00	0,00	8.663,94	0,00	0,00		0,00	8.663,94	0,00	0,00	0,00	0,00
	CS	8.000.000,00	8.663,94	8.008.663,94				0,00	0,00			0,00	0,00
E 4.1.1.002.01		Ritenute previdenziali e assistenziali											
	CP	0,00	0,00	0,00	0,00	168.950,85	-168.950,85	168.950,85	0,00	168.950,85	0,00	168.950,85	0,00
	RS	0,00	0,00	0,00	0,00	8.663,94		8.663,94	-8.663,94	8.544,73	119,21	0,00	8.544,73
	CS	0,00	0,00	0,00				177.614,79	177.614,79			168.950,85	8.544,73



C.R.A. CONSIGLIO PER LA RICERCA E SPERIMENTAZIONE IN AGRICOLTURA
Bilancio di verifica per CRAM (da 1. a 4.) - Esercizio 2009

Capitolo	Descrizione	Preventivo	Variazioni	Stanziano	Var. su Acc.	Accertato	Da Accertare	Assegnato	Da Assegnare	Liquidato	Da Liquidare	Riscosso	Da Risc.
		1	2	3	4	5	3+4-5	6	5-6	7	6-7	8	7-8
ENTRATE													
E 4.1.1.002.02	Ritenute previdenziali e assistenziali personale (SPT)												
CP	0,00	0,00	0,00	0,00	0,00	6.322.417,22	-6.322.417,22	6.322.417,22	0,00	6.322.417,22	0,00	6.322.417,22	0,00
RS	0,00	0,00	0,00	0,00	0,00	0,00		0,00	0,00	0,00	0,00	0,00	0,00
CS	0,00	0,00	0,00					6.322.417,22	6.322.417,22			6.322.417,22	0,00
E 4.1.1.003.	Ritenute diverse												
CP	1.000.000,00	0,00	1.000.000,00	0,00	0,00	1.000.000,00		0,00	0,00	0,00	0,00	0,00	0,00
RS	0,00	0,00	2.217,82	0,00	0,00			0,00	2.217,82	0,00	0,00	0,00	0,00
CS	1.000.000,00	2.217,82	1.002.217,82					0,00	0,00			0,00	0,00
E 4.1.1.003.01	Ritenute diverse												
CP	0,00	0,00	0,00	0,00	2.420,00	-2.420,00		2.420,00	0,00	2.380,00	40,00	2.380,00	0,00
RS	0,00	0,00	0,00	0,00	2.217,82			2.217,82	-2.217,82	0,00	2.217,82	0,00	0,00
CS	0,00	0,00	0,00					4.637,82	4.637,82			2.380,00	0,00
E 4.1.1.003.02	Ritenute diverse personale (SPT)												
CP	0,00	0,00	0,00	0,00	684.559,06	-684.559,06		684.559,06	0,00	684.559,06	0,00	684.559,06	0,00
RS	0,00	0,00	0,00	0,00	0,00			0,00	0,00	0,00	0,00	0,00	0,00
CS	0,00	0,00	0,00					684.559,06	684.559,06			684.559,06	0,00
E 4.1.1.004.	Trattenute per conto terzi												
CP	500.000,00	0,00	500.000,00	0,00	0,00	500.000,00		0,00	0,00	0,00	0,00	0,00	0,00
RS	0,00	0,00	0,00	0,00	0,00			0,00	0,00	0,00	0,00	0,00	0,00
CS	500.000,00	0,00	500.000,00					0,00	0,00			0,00	0,00
E 4.1.1.005.	Depositi cauzionali di terzi												
CP	500.000,00	0,00	500.000,00	0,00	40.110,00	459.890,00		40.110,00	0,00	0,00	40.110,00	0,00	0,00

CRA C.R.A. CONSIGLIO PER LA RICERCA E SPERIMENTAZIONE IN AGRICOLTURA
 Bilancio di verifica per CRAM (da 1. a 4.) - Esercizio 2009

Capitolo	Descrizione	Preventivo	Variazioni	Stanziano	Var. su Acc.	Accertato	Da Accertare	Assegnato	Da Assegnare	Liquidato	Da Liquidare	Riscosso	Da Risc.
		1	2	3	4	5	3+4-5	6	5-6	7	6-7	8	7-8
ENTRATE													
	RS	0,00	0,00	0,00	0,00	0,00		0,00	0,00	0,00	0,00	0,00	0,00
	CS	500.000,00	0,00	500.000,00				40.110,00	40.110,00			0,00	0,00
E 4.1.1.006.	Restituzione da fondo economato												
	CP	5.000,00	0,00	5.000,00	0,00	5.000,00	0,00	5.000,00	0,00	5.000,00	0,00	5.000,00	0,00
	RS	0,00	0,00	3.037,80	0,00	3.037,80		3.037,80	0,00	0,00	3.037,80	0,00	0,00
	CS	5.000,00	3.037,80	8.037,80				8.037,80	8.037,80			5.000,00	0,00
E 4.1.1.007.	Recupero anticipazioni S.O.P.												
	CP	1.000.000,00	0,00	1.000.000,00	0,00	0,00	1.000.000,00	0,00	0,00	0,00	0,00	0,00	0,00
	RS	0,00	0,00	0,00	0,00	0,00		0,00	0,00	0,00	0,00	0,00	0,00
	CS	1.000.000,00	0,00	1.000.000,00				0,00	0,00			0,00	0,00
E 4.1.1.008.	Recupero anticipazioni varie												
	CP	1.000.000,00	0,00	1.000.000,00	0,00	0,00	1.000.000,00	0,00	0,00	0,00	0,00	0,00	0,00
	RS	0,00	0,00	0,00	0,00	0,00		0,00	0,00	0,00	0,00	0,00	0,00
	CS	1.000.000,00	0,00	1.000.000,00				0,00	0,00			0,00	0,00
E 4.1.1.009.	Partite in conto sospesi												
	CP	22.000.000,00	0,00	22.000.000,00	0,00	0,00	22.000.000,00	0,00	0,00	0,00	0,00	0,00	0,00
	RS	0,00	0,00	477,05	0,00	0,00		0,00	477,05	0,00	0,00	0,00	0,00
	CS	22.000.000,00	477,05	22.000.477,05				0,00	0,00			0,00	0,00
E 4.1.1.009.01	Partite in conto sospesi generico												
	CP	0,00	0,00	0,00	0,00	10.179.453,90	-10.179.453,90	10.179.453,90	0,00	10.135.557,54	43.896,36	10.135.557,54	0,00
	RS	0,00	0,00	0,00	0,00	477,05		477,05	-477,05	270,40	206,65	270,40	0,00
	CS	0,00	0,00	0,00				10.179.930,95	10.179.930,95			10.135.827,94	0,00
E 4.1.1.010.	Erario c/lva a debito												

CRA C.R.A. CONSIGLIO PER LA RICERCA E SPERIMENTAZIONE IN AGRICOLTURA
 Bilancio di verifica per CRAM (da 1. a 4.) - Esercizio 2009

Capitolo	Descrizione	Preventivo	Variazioni	Stanziano	Var. su Acc.	Accertato	Da Accertare	Assegnato	Da Assegnare	Liquidato	Da Liquidare	Riscosso	Da Risc.
		1	2	3	4	5	3 + 4 - 5	6	5 - 6	7	6 - 7	8	7 - 8
ENTRATE													
CP		50.000,00	0,00	50.000,00	0,00	0,00	50.000,00	0,00	0,00	0,00	0,00	0,00	0,00
RS		0,00	0,00	60.898,54	0,00	0,00		0,00	60.898,54	0,00	0,00	0,00	0,00
CS		50.000,00	60.898,54	110.898,54				0,00	0,00			0,00	0,00
E 4.1.1.010.03 Erario c/lva a debito: attività commerciale di servizi, ricerche c/terzi													
CP		0,00	0,00	0,00	0,00	253,29	-253,29	253,29	0,00	253,29	0,00	253,29	0,00
RS		0,00	0,00	0,00	0,00	60.898,54		60.898,54	-60.898,54	60.898,54	0,00	60.898,54	0,00
CS		0,00	0,00	0,00				61.151,83	61.151,83			61.151,83	0,00
Totale 4. - DIREZIONE CENTRALE AFFARI GIURIDICI													
CP		47.055.000,00	7.117.090,04	54.172.090,04	0,00	36.687.771,36	17.484.318,68	36.687.771,36	0,00	36.303.362,38	384.408,98	36.303.362,38	0,00
RS		0,00	0,00	12.212.436,53	0,00	12.212.436,53		12.212.436,53	0,00	3.199.873,52	9.012.563,01	3.191.200,75	8.672,77
CS		47.055.000,00	19.029.163,95	66.084.163,95					48.900.207,89	0,00		39.494.563,13	8.672,77
TOTALI ENTRATE													
CP		189.510.813,00	63.539.331,96	253.050.144,96	0,00	233.687.848,43	19.362.298,53	233.687.553,35	295,08	199.234.031,84	34.453.521,51	191.916.661,30	7.317.370,54
RS		134.552.707,40	-2.362.726,33	134.822.877,75	-2.362.726,33	132.460.151,42		132.460.151,42	0,00	79.029.063,84	53.431.087,58	26.774.055,90	52.255.007,94
CS		314.912.232,00	41.476.747,87	356.388.979,87					366.147.704,77			218.690.717,20	59.572.378,48


CRA C.R.A. CONSIGLIO PER LA RICERCA E SPERIMENTAZIONE IN AGRICOLTURA
Bilancio di verifica per CRAM (da 1. a 4.) - Esercizio 2009

ALLEGATO 36

Capitolo	Descrizione	Preventivo	Variazioni	Stanziano	Var. su Imp.	Impegnato	Da Impegnare	Assegnato	Da Assegnare	Liquidato	Da Liquidare	Pagato	Da Pagare
		1	2	3	4	5	3+4-5	6	5-6	7	6-7	8	7-8
USCITE													
1. - PRESIDENZA													
U 1.1.1.006.	Compensi e indennità ai componenti l'organo collegiale per la valutazione ed il controllo strategico												
CP	50.000,00	-11.000,00	39.000,00	0,00	39.000,00	0,00	39.000,00	0,00	0,00	0,00	39.000,00	0,00	0,00
RS	0,00	0,00	0,00	0,00	0,00	0,00	0,00	0,00	0,00	0,00	0,00	0,00	0,00
CS	50.000,00	-11.000,00	39.000,00					39.000,00	39.000,00			0,00	0,00
U 1.1.1.013.	Rimborso spese agli organi istituzionali												
CP	0,00	0,00	0,00	0,00	0,00	0,00	0,00	0,00	0,00	0,00	0,00	0,00	0,00
RS	0,00	0,00	3.916,28	0,00	3.916,28			3.916,28	0,00	3.916,28	0,00	3.916,28	0,00
CS	0,00	3.916,28	3.916,28					3.916,28	3.916,28			3.916,28	0,00
U 1.1.2.011.	Indennità e rimborsi spese per missioni in territorio nazionale												
CP	10.000,00	0,00	10.000,00	0,00	5.647,59	4.352,41	5.637,07	10,52	4.286,51	1.350,56	4.286,51		0,00
RS	9.000,00	-56,05	88,50	-56,05	32,45		32,45	0,00	32,45	0,00	32,45		0,00
CS	19.000,00	-8.911,50	10.088,50				5.669,52	5.669,52				4.318,96	0,00
U 1.1.2.012.	Indennità e rimborsi spese per missioni in territorio estero												
CP	3.000,00	0,00	3.000,00	0,00	0,00	3.000,00	0,00	0,00	0,00	0,00	0,00	0,00	0,00
RS	1.000,00	0,00	765,94	0,00	765,94		765,94	0,00	765,94	0,00	765,94		0,00
CS	4.000,00	-234,06	3.765,94				765,94	765,94	765,94			765,94	0,00
U 1.1.3.001.	Spese per l'acquisto di pubblicazioni di frequente uso ufficio												
CP	0,00	0,00	0,00	0,00	0,00	0,00	0,00	0,00	0,00	0,00	0,00	0,00	0,00
RS	0,00	0,00	0,00	0,00	0,00		0,00	0,00	0,00	0,00	0,00	0,00	0,00
CS	0,00	0,00	0,00				0,00	0,00	0,00			0,00	0,00
U 1.1.3.003.	Spese per l'acquisto di materiale di consumo economato												



C.R.A. CONSIGLIO PER LA RICERCA E SPERIMENTAZIONE IN AGRICOLTURA
Bilancio di verifica per CRAM (da 1. a 4.) - Esercizio 2009



Capitolo	Descrizione	Preventivo	Variazioni	Stanzionato	Var. su Imp.	Impegnato	Da Impegnare	Assegnato	Da Assegnare	Liquidato	Da Liquidare	Pagato	Da Pagare
		1	2	3	4	5	3+4-5	6	5-6	7	6-7	8	7-8
U.S.C.I.T.E.													
CP	2.000,00	0,00	2.000,00	0,00	40,00	1.960,00	40,00	0,00	40,00	0,00	40,00	40,00	0,00
RS	0,00	0,00	0,00	0,00	0,00	0,00	0,00	0,00	0,00	0,00	0,00	0,00	0,00
CS	2.000,00	0,00	2.000,00				40,00	40,00				40,00	0,00
U 1.1.3.004. Spese per stampa annuali, monografie, estratti, bollettini, etc.													
CP	10.000,00	0,00	10.000,00	0,00	384,56	9.615,44	384,56	0,00	384,56	0,00	384,56	384,56	0,00
RS	8.000,00	0,00	0,00	0,00	0,00	0,00	0,00	0,00	0,00	0,00	0,00	0,00	0,00
CS	18.000,00	-8.000,00	10.000,00				384,56	384,56				384,56	0,00
U 1.1.3.018. Spese per attività divulgativa scambi culturali e iscrizioni a società scientifiche													
CP	20.000,00	-4.500,00	15.500,00	0,00	600,00	14.900,00	600,00	0,00	225,00	375,00	225,00	225,00	0,00
RS	8.000,00	-603,00	603,00	-603,00	0,00	0,00	0,00	0,00	0,00	0,00	0,00	0,00	0,00
CS	28.000,00	-11.897,00	16.103,00				600,00	600,00				225,00	0,00
U 1.1.3.021. Corrispettivi per prestazioni professionali e rimborsi spese													
CP	0,00	11.000,00	11.000,00	0,00	9.792,00	1.208,00	9.792,00	0,00	0,00	9.792,00	0,00	0,00	0,00
RS	0,00	-10.208,00	10.208,00	-10.208,00	0,00	0,00	0,00	0,00	0,00	0,00	0,00	0,00	0,00
CS	0,00	21.208,00	21.208,00				9.792,00	9.792,00				0,00	0,00
U 1.1.3.027. Spese di rappresentanza													
CP	1.500,00	-1.500,00	0,00	0,00	0,00	0,00	0,00	0,00	0,00	0,00	0,00	0,00	0,00
RS	0,00	0,00	0,00	0,00	0,00	0,00	0,00	0,00	0,00	0,00	0,00	0,00	0,00
CS	1.500,00	-1.500,00	0,00				0,00	0,00				0,00	0,00
U 1.1.3.028. Spese pubblicitarie													
CP	1.000,00	-1.000,00	0,00	0,00	0,00	0,00	0,00	0,00	0,00	0,00	0,00	0,00	0,00
RS	1.000,00	0,00	0,00	0,00	0,00	0,00	0,00	0,00	0,00	0,00	0,00	0,00	0,00
CS	2.000,00	-2.000,00	0,00				0,00	0,00				0,00	0,00



C.R.A. CONSIGLIO PER LA RICERCA E SPERIMENTAZIONE IN AGRICOLTURA
Bilancio di verifica per CRAM (da 1. a 4.) - Esercizio 2009

Capitolo	Descrizione	Preventivo	Variazioni	Stanzionato	Var. su Imp.	Impegnato	Da Impegnare	Assegnato	Da Assegnare	Liquidato	Da Liquidare	Pagato	Da Pagare
		1	2	3	4	5	3 + 4 - 5	6	5 - 6	7	6 - 7	8	7 - 8
USCITE													
U 1.1.3.032.	Esercizio, manutenzione e riparazione autovetture												
CP	4.500,00	4.500,00	9.000,00	0,00	5.319,78	3.680,22	5.319,78	0,00	3.635,53	1.684,25	3.208,92	426,61	
RS	0,00	0,00	0,00	0,00	0,00		0,00	0,00	0,00	0,00	0,00	0,00	
CS	4.500,00	4.500,00	9.000,00				5.319,78	5.319,78			3.208,92	426,61	
U 1.2.6.003.	Oneri vari straordinari												
CP	0,00	20.058,53	20.058,53	0,00	20.058,53	0,00	20.058,53	0,00	18.401,71	1.656,82	18.401,71	0,00	
RS	0,00	0,00	0,00	0,00	0,00		0,00	0,00	0,00	0,00	0,00	0,00	
CS	0,00	20.058,53	20.058,53				20.058,53	20.058,53			18.401,71	0,00	
Totale 1. - PRESIDENZA													
CP	102.000,00	17.558,53	119.558,53	0,00	80.842,46	38.716,07	80.831,94	10,52	26.973,31	53.858,63	26.546,70	426,61	
RS	27.000,00	-10.867,05	15.581,72	-10.867,05	4.714,67		4.714,67	0,00	4.714,67	0,00	4.714,67	0,00	
CS	129.000,00	6.140,25	135.140,25					85.546,61	10,52		31.261,37	426,61	

CRA C.R.A. CONSIGLIO PER LA RICERCA E SPERIMENTAZIONE IN AGRICOLTURA
Bilancio di verifica per CRAM (da 1. a 4.) - Esercizio 2009



Capitolo	Descrizione	Preventivo	Variazioni	Stanziano	Var. su Imp.	Impegnato	Da Impegnare	Assegnato	Da Assegnare	Liquidato	Da Liquidare	Pagato	Da Pagare
		1	2	3	4	5	3+4-5	6	5-6	7	6-7	8	7-8
U SCITE													
2. - DIREZIONE GENERALE													
U 1.1.2.011. Indennità e rimborsi spese per missioni in territorio nazionale													
CP		10.000,00	0,00	10.000,00	0,00	5.082,90	4.917,10	5.082,90	0,00	3.424,65	1.658,25	3.424,65	0,00
RS		1.948,00	-1.358,20	5.471,44	-1.358,20	4.113,24		4.113,24	0,00	4.113,24	0,00	4.113,24	0,00
CS		11.948,00	3.523,44	15.471,44				9.196,14	9.196,14			7.537,89	0,00
U 1.1.2.012. Indennità e rimborsi spese per missioni in territorio estero													
CP		15.000,00	0,00	15.000,00	0,00	398,70	14.601,30	398,70	0,00	0,00	398,70	0,00	0,00
RS		0,00	0,00	1.400,00	0,00	1.400,00		1.400,00	0,00	0,00	1.400,00	0,00	0,00
CS		15.000,00	1.400,00	16.400,00				1.798,70	1.798,70			0,00	0,00
U 1.1.3.001. Spese per l'acquisto di pubblicazioni di frequente uso ufficio													
CP		0,00	0,00	0,00	0,00	0,00	0,00	0,00	0,00	0,00	0,00	0,00	0,00
RS		0,00	0,00	0,00	0,00	0,00		0,00	0,00	0,00	0,00	0,00	0,00
CS		0,00	0,00	0,00				0,00	0,00			0,00	0,00
U 1.1.3.003. Spese per l'acquisto di materiale di consumo economato													
CP		0,00	0,00	0,00	0,00	0,00	0,00	0,00	0,00	0,00	0,00	0,00	0,00
RS		360,00	0,00	0,00	0,00	0,00		0,00	0,00	0,00	0,00	0,00	0,00
CS		360,00	-360,00	0,00				0,00	0,00			0,00	0,00
U 1.1.3.009. Manutenzione, riparazione ed adattamento locali e relativi impianti													
CP		0,00	1.407,42	1.407,42	0,00	0,00	1.407,42	0,00	0,00	0,00	0,00	0,00	0,00
RS		0,00	0,00	0,00	0,00	0,00		0,00	0,00	0,00	0,00	0,00	0,00
CS		0,00	1.407,42	1.407,42				0,00	0,00			0,00	0,00
U 1.1.3.021. Corrispettivi per prestazioni professionali e rimborsi spese													

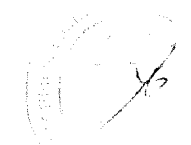


C.R.A. CONSIGLIO PER LA RICERCA E SPERIMENTAZIONE IN AGRICOLTURA
Bilancio di verifica per CRAM (da 1. a 4.) - Esercizio 2009

Capitolo	Descrizione	Preventivo	Variazioni	Stanziano	Var. su imp.	Impegnato	Da Impegnare	Assegnato	Da Assegnare	Liquidato	Da Liquidare	Pagato	Da Pagare
		1	2	3	4	5	3 + 4 - 5	6	5 - 6	7	6 - 7	8	7 - 8
USCITE													
CP	50.000,00	107.200,00	157.200,00	0,00	154.821,90	2.378,10	154.821,90	0,00	12.205,54	142.616,36	12.041,02	164,52	
RS	95.000,00	-15.944,65	61.956,47	-15.944,65	46.011,82		46.011,82	0,00	22.006,66	24.005,16	19.939,06	2.067,60	
CS	145.000,00	74.156,47	219.156,47				200.833,72	200.833,72			31.980,08	2.232,12	
U 1.2.2.006. Trasferimento allo stato per il raggiungimento degli obiettivi di finanza pubblica													
CP	0,00	3.735,48	3.735,48	0,00	3.735,48	0,00	3.735,48	0,00	0,00	3.735,48	0,00	0,00	
RS	0,00	0,00	0,00	0,00	0,00		0,00	0,00	0,00	0,00	0,00	0,00	
CS	0,00	3.735,48	3.735,48				3.735,48	3.735,48			0,00	0,00	
U 1.2.6.006. Fondo rischi ed oneri art. 17 del RAC													
CP	2.200.000,00	0,00	2.200.000,00	0,00	0,00	2.200.000,00	0,00	0,00	0,00	0,00	0,00	0,00	
RS	0,00	0,00	0,00	0,00	0,00		0,00	0,00	0,00	0,00	0,00	0,00	
CS	0,00	0,00	0,00				0,00	0,00			0,00	0,00	
U 1.2.6.007. Fondo di riserva per uscite impreviste art. 15 del RAC													
CP	1.291.208,00	0,00	1.291.208,00	0,00	0,00	1.291.208,00	0,00	0,00	0,00	0,00	0,00	0,00	
RS	0,00	0,00	0,00	0,00	0,00		0,00	0,00	0,00	0,00	0,00	0,00	
CS	0,00	1.291.208,00	1.291.208,00				0,00	0,00			0,00	0,00	
U 1.2.6.010. Fondo per adeguamenti Dlgs. 626/94													
CP	1.496.792,00	-1.461.926,09	34.865,91	0,00	0,00	34.865,91	0,00	0,00	0,00	0,00	0,00	0,00	
RS	0,00	0,00	0,00	0,00	0,00		0,00	0,00	0,00	0,00	0,00	0,00	
CS	0,00	0,00	0,00				0,00	0,00			0,00	0,00	
U 1.2.6.011. Fondo speciale per avanzo non distribuito													
CP	3.423.516,00	2.181.385,00	5.604.901,00	0,00	0,00	5.604.901,00	0,00	0,00	0,00	0,00	0,00	0,00	
RS	0,00	0,00	0,00	0,00	0,00		0,00	0,00	0,00	0,00	0,00	0,00	
CS	0,00	5.604.901,00	5.604.901,00				0,00	0,00			0,00	0,00	



C.R.A. CONSIGLIO PER LA RICERCA E SPERIMENTAZIONE IN AGRICOLTURA
Bilancio di verifica per CRAM (da 1. a 4.) - Esercizio 2009



Capitolo	Descrizione	Preventivo	Variazioni	Stanziato	Var. su Imp.	Impegnato	Da Impegnare	Assegnato	Da Assegnare	Liquidato	Da Liquidare	Pagato	Da Pagare
		1	2	3	4	5	3+4-5	6	5-6	7	6-7	8	7-8
USCITE													
U 1.2.6.012.	Fondo spese generali di funzionamento												
CP	448.033,00	1.227.846,49	1.675.879,49	0,00	0,00	1.675.879,49		0,00	0,00	0,00	0,00	0,00	0,00
RS	0,00	0,00	0,00	0,00	0,00	0,00		0,00	0,00	0,00	0,00	0,00	0,00
CS	0,00	1.583.778,54	1.583.778,54					0,00	0,00			0,00	0,00
U 2.1.1.001.	Acquisto terreni												
CP	0,00	819.795,79	819.795,79	0,00	0,00	819.795,79		0,00	0,00	0,00	0,00	0,00	0,00
RS	0,00	0,00	0,00	0,00	0,00	0,00		0,00	0,00	0,00	0,00	0,00	0,00
CS	0,00	819.795,79	819.795,79					0,00	0,00			0,00	0,00
U 2.1.1.003.	Spese per progettazioni e costruzioni immobili												
CP	1.200.000,00	-109.035,27	1.090.964,73	0,00	0,00	1.090.964,73		0,00	0,00	0,00	0,00	0,00	0,00
RS	0,00	0,00	0,00	0,00	0,00	0,00		0,00	0,00	0,00	0,00	0,00	0,00
CS	1.200.000,00	-455.334,89	744.665,11					0,00	0,00			0,00	0,00
U 2.1.1.004.	Acquisto di diritti reali												
CP	0,00	13.276,14	13.276,14	0,00	0,00	13.276,14		0,00	0,00	0,00	0,00	0,00	0,00
RS	0,00	0,00	0,00	0,00	0,00	0,00		0,00	0,00	0,00	0,00	0,00	0,00
CS	0,00	13.276,14	13.276,14					0,00	0,00			0,00	0,00
U 2.1.1.005.	Ricostruzione, ripristino,manut. straord. immobili e relative progettazioni												
CP	352.000,00	143.505,88	495.505,88	0,00	234.658,74	260.847,14		58.088,79	176.569,95	57.057,30	1.031,49	57.057,30	0,00
RS	0,00	0,00	0,00	0,00	0,00	0,00		0,00	0,00	0,00	0,00	0,00	0,00
CS	352.000,00	143.505,88	495.505,88					58.088,79	58.088,79			57.057,30	0,00
U 2.1.1.006.	Spese per miglioramenti fondiari												
CP	800.000,00	-600.000,00	200.000,00	0,00	0,00	200.000,00		0,00	0,00	0,00	0,00	0,00	0,00



C.R.A. CONSIGLIO PER LA RICERCA E SPERIMENTAZIONE IN AGRICOLTURA
Bilancio di verifica per CRAM (da 1. a 4.) - Esercizio 2009

Capitolo	Descrizione	Preventivo	Variazioni	Stanzionato	Var. su Imp.	Impegnato	Da Impegnare	Assegnato	Da Assegnare	Liquidato	Da Liquidare	Pagato	Da Pagare
		1	2	3	4	5	3 + 4 - 5	6	5 - 6	7	6 - 7	8	7 - 8
USCITE													
RS		0,00	0,00	0,00	0,00	0,00		0,00	0,00	0,00	0,00	0,00	0,00
CS		800.000,00	-600.000,00	200.000,00				0,00	0,00			0,00	0,00
U 2.1.1.007. Manutenzioni straordinarie e migliorie su beni di terzi													
CP		50.000,00	-8.280,00	41.720,00	0,00	14.066,81	27.653,19	14.066,81	0,00	14.066,81	0,00	14.066,81	0,00
RS		0,00	0,00	0,00	0,00	0,00		0,00	0,00	0,00	0,00	0,00	0,00
CS		50.000,00	-8.280,00	41.720,00				14.066,81	14.066,81			14.066,81	0,00
U 2.1.2.002. Acquisto libri e pubblicazioni per la biblioteca													
CP		0,00	0,00	0,00	0,00	0,00	0,00	0,00	0,00	0,00	0,00	0,00	0,00
RS		0,00	0,00	0,00	0,00	0,00		0,00	0,00	0,00	0,00	0,00	0,00
CS		0,00	0,00	0,00				0,00	0,00			0,00	0,00
U 2.1.2.009. Acquisto licenza d'uso, software													
CP		0,00	0,00	0,00	0,00	0,00	0,00	0,00	0,00	0,00	0,00	0,00	0,00
RS		0,00	0,00	0,00	0,00	0,00		0,00	0,00	0,00	0,00	0,00	0,00
CS		0,00	0,00	0,00				0,00	0,00			0,00	0,00
U 2.3.2.001. Fondo Svalutazione Crediti													
CP		3.320.206,00	534.680,43	3.854.886,43	0,00	346.299,62	3.508.586,81	346.299,62	0,00	346.299,62	0,00	346.299,62	0,00
RS		0,00	0,00	0,00	0,00	0,00		0,00	0,00	0,00	0,00	0,00	0,00
CS		0,00	346.299,62	346.299,62				346.299,62	346.299,62			346.299,62	0,00
Totali 2. - DIREZIONE GENERALE													
CP		14.656.755,00	2.853.591,27	17.510.346,27	0,00	759.064,15	16.751.282,12	582.494,20	176.569,95	433.053,92	149.440,28	432.889,40	164,52
RS		97.308,00	-17.302,85	68.827,91	-17.302,85	51.525,06		51.525,06	0,00	26.119,90	25.405,16	24.052,30	2.067,60
CS		2.574.308,00	8.823.012,89	11.397.320,89					634.019,26	176.569,95		456.941,70	2.232,12