



C.R.A. CONSIGLIO PER LA RICERCA E SPERIMENTAZIONE IN AGRICOLTURA
Bilancio Consuntivo Finanziario Gestionale Esercizio 2009


SPESA

Capitolo	Gestione dei Residui 2009						Gestione di Cassa 2009				Totale dei Residui Passivi al Termine dell'Esercizio 2009 (8 + 14)
	Residui Passivi al 1° Gennaio 2009	Pagati	Rimasti da Pagare	Totale (13 + 14)	Variazioni		Previsioni	Pagamenti (7 + 13)	Diff. rispetto alle Previsioni		
Codice					In più (15 - 12)	In meno (12 - 15)			In Più (19 - 18)	In Meno (18 - 19)	
1	12	13	14	15	16	17	18	19	20	21	22
							57.712,15		0,00	57.712,15	
	0,00	0,00	0,00	0,00	0,00	0,00	57.712,15	0,00	0,00	57.712,15	0,00
	1.214.258,46	1.207.306,74	2.319,72	1.209.626,46	0,00	4.632,00	13.345.572,61	7.361.976,72	0,00	5.983.595,89	1.027.799,22
4.1.1.											
4.1.1.001.	0,10		0,10	0,10			19.000.000,10	18.159.708,72		840.291,38	0,10
4.1.1.002.	6.440,16	880,59	5.559,57	6.440,16			8.006.440,16	6.492.153,40		1.514.286,76	5.654,83
4.1.1.003.	6.415,93		6.415,93	6.415,93			1.006.415,93	686.979,06		319.436,87	6.415,93
4.1.1.004.	177,31		177,31	177,31			500.177,31			500.177,31	177,31
4.1.1.005.							500.000,00			500.000,00	40.110,00
4.1.1.006.							5.000,00	5.000,00			
4.1.1.007.							1.000.000,00			1.000.000,00	
4.1.1.008.							1.000.000,00			1.000.000,00	
4.1.1.009.	11.223.519,98	10.765.422,45	458.097,53	11.223.519,98			23.223.519,98	13.980.239,44		9.243.280,54	7.422.734,44




C.R.A. CONSIGLIO PER LA RICERCA E SPERIMENTAZIONE IN AGRICOLTURA
Bilancio Consuntivo Finanziario Gestionale Esercizio 2009

Capitolo	SPESA										
	Gestione dei Residui 2009						Gestione di Cassa 2009				Totale dei Residui Passivi al Termine dell'Esercizio 2009 (8 + 14)
	Residui Passivi al 1° Gennaio 2009	Pagati	Rimasti da Pagare	Totale (13 + 14)	Variazioni		Previsioni	Pagamenti (7 + 13)	Diff. rispetto alle Previsioni		
In più (15 - 12)					In meno (12 - 15)	In Più (19 - 18)			In Meno (18 - 19)		
1	12	13	14	15	16	17	18	19	20	21	22
4.1.1.010.							50.000,00	253,29		49.746,71	
	11.236.553,48	10.766.303,04	470.250,44	11.236.553,48			54.291.553,48	39.324.333,91	0,00	14.967.219,57	7.475.092,61
	11.236.553,48	10.766.303,04	470.250,44	11.236.553,48	0,00	0,00	54.291.553,48	39.324.333,91	0,00	14.967.219,57	7.475.092,61
	11.236.553,48	10.766.303,04	470.250,44	11.236.553,48	0,00	0,00	54.291.553,48	39.324.333,91	0,00	14.967.219,57	7.475.092,61



C.R.A. CONSIGLIO PER LA RICERCA E SPERIMENTAZIONE IN AGRICOLTURA
Bilancio Consuntivo Finanziario Gestionale Esercizio 2009



SPESA

Capitolo	Gestione dei Residui 2009						Gestione di Cassa 2009				Totale dei Residui Passivi al Termine dell'Esercizio 2009 (8 + 14)
	Residui Passivi al 1° Gennaio 2009	Pagati	Rimasti da Pagare	Totale (13 + 14)	Variazioni		Previsioni	Pagamenti (7 + 13)	Diff. rispetto alle Previsioni		
Codice					In più (15 - 12)	In meno (12 - 15)			In Più (19 - 18)	In Meno (18 - 19)	
1	12	13	14	15	16	17	18	19	20	21	22
	15.581,72	4.714,67	0,00	4.714,67	0,00	10.867,05	135.140,25	31.261,37	0,00	103.878,88	54.295,76
	15.581,72	4.714,67	0,00	4.714,67	0,00	10.867,05	135.140,25	31.261,37	0,00	103.878,88	54.295,76
	68.827,91	24.052,30	27.472,76	51.525,06	0,00	17.302,85	8.736.058,35	39.517,97	0,00	8.696.540,38	176.046,07
	0,00	0,00	0,00	0,00	0,00	0,00	2.661.262,54	417.423,73	0,00	2.243.838,81	177.601,44
	68.827,91	24.052,30	27.472,76	51.525,06	0,00	17.302,85	11.397.320,89	456.941,70	0,00	10.940.379,19	353.647,51
	18.066.750,54	8.802.513,07	7.708.939,13	16.511.452,20	43.852,87	1.599.151,21	96.687.351,81	40.464.343,96	0,00	56.223.007,85	17.189.261,61
	13.581.816,01	8.018.852,61	5.140.949,28	13.159.801,89	8.353,35	430.367,47	33.002.082,33	14.149.789,40	0,00	18.852.292,93	8.434.681,63
	11.616.192,03	2.780.367,21	8.426.687,88	11.207.055,09	20,05	409.156,99	24.747.492,82	12.127.404,76	0,00	12.620.088,06	17.912.649,86
	43.264.758,58	19.601.732,89	21.276.576,29	40.878.309,18	52.226,27	2.438.675,67	154.436.926,96	66.741.538,12	0,00	87.695.388,84	43.536.593,10
	9.350.123,83	8.017.428,49	861.366,94	8.878.795,43	3,81	471.332,21	108.440.917,37	95.069.235,93	0,00	13.371.681,44	3.472.568,27

Capitolo Codice	SPESA										Totale dei Residui Passivi al Termine dell'Esercizio 2009 (8 + 14)
	Gestione dei Residui 2009			Gestione di Cassa 2009							
	Residui Passivi al 1° Gennaio 2009	Pagati	Rimasti da Pagare	Totale (13 + 14)	Variazioni		Previsioni	Pagamenti (7 + 13)	Diff. rispetto alle Previsioni		
12	13	14	15	In più (15 - 12)	In meno (12 - 15)	18	19	In Più (19 - 18)	In Meno (18 - 19)	21	22
	1.214.258,46	1.207.306,74	2.319,72	1.209.626,46	0,00	4.632,00	13.345.572,61	7.361.976,72	0,00	5.983.595,89	1.027.799,22
	11.236.553,48	10.766.303,04	470.250,44	11.236.553,48	0,00	0,00	54.291.553,48	39.324.333,91	0,00	14.967.219,57	7.475.092,61
	21.800.935,77	19.991.038,27	1.333.937,10	21.324.975,37	3,81	475.964,21	176.078.043,46	141.755.546,56	0,00	34.322.496,90	11.975.460,10
	65.150.103,98	39.621.538,13	22.637.986,15	62.259.524,28	52.230,08	2.942.809,78	342.047.431,56	208.985.287,75	0,00	133.062.143,81	55.919.996,47
							14.341.548,31			14.341.548,31	
	65.150.103,98	39.621.538,13	22.637.986,15	62.259.524,28	52.230,08	2.942.809,78	356.388.979,87	208.985.287,75	0,00	147.403.692,12	55.919.996,47

ALLEGATO 3a

CRA C.R.A. CONSIGLIO PER LA RICERCA E SPERIMENTAZIONE IN AGRICOLTURA
 Bilancio di verifica per CRAM (da 1. a 4.) - Esercizio 2009

Capitolo	Descrizione	Preventivo	Variazioni	Stanziano	Var. su Acc.	Accertato	Da Accertare	Assegnato	Da Assegnare	Liquidato	Da Liquidare	Riscosso	Da Risc.
		1	2	3	4	5	3+4-5	6	5-6	7	6-7	8	7-8
ENTRATE													
1. - PRESIDENZA													
E 0.													
				Avanzo\Disavanzo d'amministrazione presunto									
CP		0,00	0,00	0,00	0,00	0,00	0,00	0,00	0,00	0,00	0,00	0,00	0,00
RS		0,00	0,00	0,00	0,00	0,00		0,00	0,00	0,00	0,00	0,00	0,00
CS		0,00	0,00	0,00				0,00	0,00			0,00	0,00
Totale 1. - PRESIDENZA													
CP		0,00	0,00	0,00	0,00	0,00	0,00	0,00	0,00	0,00	0,00	0,00	0,00
RS		0,00	0,00	0,00	0,00	0,00		0,00	0,00	0,00	0,00	0,00	0,00
CS		0,00	0,00	0,00				0,00	0,00	0,00	0,00	0,00	0,00

CRA C.R.A. CONSIGLIO PER LA RICERCA E SPERIMENTAZIONE IN AGRICOLTURA
 Bilancio di verifica per CRAM (da 1. a 4.) - Esercizio 2009

Capitolo	Descrizione	Preventivo	Variazioni	Stanziano	Var. su Acc.	Accertato	Da Accertare	Assegnato	Da Assegnare	Liquidato	Da Liquidare	Riscosso	Da Risc.
		1	2	3	4	5	3+4-5	6	5-6	7	6-7	8	7-8
ENTRATE													
2. - DIREZIONE GENERALE													
E 0.	Avanzo\Disavanzo d'amministrazione presunto												
CP		0,00	0,00	0,00	0,00	0,00	0,00	0,00	0,00	0,00	0,00	0,00	0,00
RS		0,00	0,00	0,00	0,00	0,00		0,00	0,00	0,00	0,00	0,00	0,00
CS		0,00	0,00	0,00				0,00	0,00			0,00	0,00
E 1.2.1.001.	Contributo MIPAF per le spese di funzionamento												
CP	96.195.000,00	-4.000,00	96.191.000,00	0,00	94.367.503,00	1.823.497,00	94.367.503,00	0,00	91.966.061,00	2.401.442,00	91.966.061,00	0,00	0,00
RS	0,00	0,00	342.155,00	0,00	342.155,00		342.155,00	0,00	342.155,00	0,00	342.155,00	0,00	0,00
CS	96.195.000,00	338.155,00	96.533.155,00				94.709.658,00	94.709.658,00				92.308.216,00	0,00
E 1.2.1.002.	Altri contributi del MIPAF												
CP	0,00	0,00	0,00	0,00	0,00	0,00	0,00	0,00	0,00	0,00	0,00	0,00	0,00
RS	0,00	0,00	2.318.276,00	0,00	2.318.276,00		2.318.276,00	0,00	0,00	2.318.276,00	0,00	0,00	0,00
CS	0,00	2.318.276,00	2.318.276,00				2.318.276,00	2.318.276,00				0,00	0,00
E 1.3.1.005.	Altri proventi												
CP	0,00	0,00	0,00	0,00	0,00	0,00	0,00	0,00	0,00	0,00	0,00	0,00	0,00
RS	0,00	0,00	0,00	0,00	0,00	0,00	0,00	0,00	0,00	0,00	0,00	0,00	0,00
CS	0,00	0,00	0,00				0,00	0,00	0,00	0,00	0,00	0,00	0,00
E 1.3.2.001.	Affitti di immobili												
CP	154.200,00	1.176,42	155.376,42	0,00	66.833,99	88.542,43	66.833,99	0,00	66.833,99	0,00	66.833,99	0,00	0,00
RS	0,00	0,00	0,00	0,00	0,00		0,00	0,00	0,00	0,00	0,00	0,00	0,00
CS	154.200,00	1.176,42	155.376,42				66.833,99	66.833,99				66.833,99	0,00
E 1.3.3.001.	Recuperi e rimborsi diversi												




C.R.A. CONSIGLIO PER LA RICERCA E SPERIMENTAZIONE IN AGRICOLTURA
Bilancio di verifica per CRAM (da 1. a 4.) - Esercizio 2009

Capitolo	Descrizione	Preventivo	Variazioni	Stanzionato	Var. su Acc.	Accertato	Da Accertare	Assegnato	Da Assegnare	Liquidato	Da Liquidare	Riscosso	Da Risc.
		1	2	3	4	5	3 + 4 - 5	6	5 - 6	7	6 - 7	8	7 - 8
ENTRATE													
CP		0,00	231,00	231,00	0,00	231,00	0,00	231,00	0,00	231,00	0,00	231,00	0,00
RS		0,00	0,00	0,00	0,00	0,00		0,00	0,00	0,00	0,00	0,00	0,00
CS		0,00	231,00	231,00				231,00	231,00			231,00	0,00
E 2.1.1.003. Cessione diritti reali													
CP		0,00	15.231,70	15.231,70	0,00	15.231,70	0,00	15.231,70	0,00	1.955,56	13.276,14	1.955,56	0,00
RS		0,00	0,00	0,00	0,00	0,00		0,00	0,00	0,00	0,00	0,00	0,00
CS		0,00	15.231,70	15.231,70				15.231,70	15.231,70			1.955,56	0,00
E 2.1.4.006. Riscossione di crediti da terzi													
CP	25.000.000,00	0,00	25.000.000,00	0,00	25.000.000,00	0,00	25.000.000,00	0,00	25.000.000,00	0,00	25.000.000,00	0,00	0,00
RS	0,00	0,00	0,00	0,00	0,00	0,00		0,00	0,00	0,00	0,00	0,00	0,00
CS	25.000.000,00	0,00	25.000.000,00					25.000.000,00	25.000.000,00			25.000.000,00	0,00
E 2.2.1.001. Contributo MIPAF per le spese in conto capitale													
CP		0,00	0,00	0,00	0,00	0,00	0,00	0,00	0,00	0,00	0,00	0,00	0,00
RS		0,00	0,00	327.922,14	0,00	327.922,14		327.922,14	0,00	0,00	327.922,14	0,00	0,00
CS		0,00	327.922,14	327.922,14				327.922,14	327.922,14			0,00	0,00
E 2.2.1.002. Altri contributi MIPAF per spese in conto capitale													
CP		0,00	650.104,82	650.104,82	0,00	650.104,82	0,00	650.104,82	0,00	325.031,42	325.073,40	325.031,42	0,00
RS		0,00	0,00	0,00	0,00	0,00		0,00	0,00	0,00	0,00	0,00	0,00
CS		0,00	325.052,41	325.052,41				650.104,82	650.104,82			325.031,42	0,00



C.R.A. CONSIGLIO PER LA RICERCA E SPERIMENTAZIONE IN AGRICOLTURA
Bilancio di verifica per CRAM (da 1. a 4.) - Esercizio 2009



Capitolo	Descrizione											
	Preventivo	Variazioni	Stanziano	Var. su Acc.	Accertato	Da Accertare	Assegnato	Da Assegnare	Liquidato	Da Liquidare	Riscosso	Da Risc.
	1	2	3	4	5	3+4-5	6	5-6	7	6-7	8	7-8
ENTRATE												
Totali 2. - DIREZIONE GENERALE												
CP	121.349.200,00	662.743,94	122.011.943,94	0,00	120.099.904,51	1.912.039,43	120.099.904,51	0,00	117.360.112,97	2.739.791,54	117.360.112,97	0,00
RS	0,00	0,00	2.988.353,14	0,00	2.988.353,14		2.988.353,14	0,00	342.155,00	2.646.198,14	342.155,00	0,00
CS	121.349.200,00	3.326.044,67	124.675.244,67					123.088.257,65	0,00		117.702.267,97	0,00

Capitolo	Descrizione	Preventivo	Variazioni	Stanzionato	Var. su Acc.	Accertato	Da Accertare	Assegnato	Da Assegnare	Liquidato	Da Liquidare	Riscosso	Da Risc.
		1	2	3	4	5	3+4-5	6	5-6	7	6-7	8	7-8
ENTRATE													
3. - DIREZIONE CENTRALE ATTIVITA' SCIENTIFICHE													
E 0. Avanzo/Disavanzo d'amministrazione presunto													
CP		0,00	0,00	0,00	0,00	0,00	0,00	0,00	0,00	0,00	0,00	0,00	0,00
RS		0,00	0,00	0,00	0,00	0,00		0,00	0,00	0,00	0,00	0,00	0,00
CS		0,00	0,00	0,00				0,00	0,00			0,00	0,00
E 1.2.1.001. Contributo MIPAF per le spese di funzionamento													
CP		0,00	0,00	0,00	0,00	0,00	0,00	0,00	0,00	0,00	0,00	0,00	0,00
RS		16.314.165,34	-551.297,40	8.060.984,65	-551.297,40	7.509.687,25		7.509.687,25	0,00	7.138.824,64	370.862,61	3.003.979,20	4.134.845,44
CS		16.314.165,34	-8.253.180,69	8.060.984,65				7.509.687,25	7.509.687,25			3.003.979,20	4.134.845,44
E 1.2.1.002. Altri contributi del MIPAF													
CP		7.705.445,00	32.372.778,11	40.078.223,11	0,00	40.217.598,77	-139.375,66	40.217.598,77	0,00	21.752.057,19	18.465.541,58	18.991.485,53	2.760.571,66
RS		68.048.647,53	-727.860,79	63.352.254,71	-727.860,79	62.624.393,92		62.624.393,92	0,00	36.317.835,16	26.306.558,76	10.796.200,13	25.521.635,03
CS		70.205.514,03	13.712.884,58	83.918.398,61				102.841.992,69	102.841.992,69			29.787.685,66	28.282.206,69
E 1.2.1.003. Contributi di altre amministrazioni statali													
CP		0,00	644.317,00	644.317,00	0,00	644.317,00	0,00	644.317,00	0,00	19.000,00	625.317,00	15.882,77	3.117,23
RS		3.878.468,62	0,00	3.704.896,58	0,00	3.704.896,58		3.704.896,58	0,00	1.299.839,29	2.405.057,29	193.413,06	1.106.426,23
CS		3.878.468,62	158.086,46	4.036.555,08				4.349.213,58	4.349.213,58			209.295,83	1.109.543,46
E 1.2.2.001. Contributo da parte delle regioni													
CP		429.691,00	1.870.778,84	2.300.469,84	0,00	2.300.471,17	-1,33	2.300.471,16	0,01	1.093.552,56	1.206.918,60	645.248,59	448.303,97
RS		6.720.213,37	-253.546,25	5.976.487,91	-253.546,25	5.722.941,66		5.722.941,66	0,00	4.524.990,17	1.197.951,49	2.101.722,74	2.423.267,43
CS		7.013.101,37	172.227,70	7.185.329,07				8.023.412,82	8.023.412,82			2.746.971,33	2.871.571,40
E 1.2.3.001. Contributi da parte della provincia													



Capitolo	Descrizione	Preventivo	Variazioni	Stanziano	Var. su Acc.	Accertato	Da Accertare	Assegnato	Da Assegnare	Liquidato	Da Liquidare	Riscosso	Da Risc.
		1	2	3	4	5	3+4-5	6	5-6	7	6-7	8	7-8
ENTRATE													
CP	0,00	27.829,13	27.829,13	0,00	27.829,13	0,00	27.829,13	0,00	16.500,00	11.329,13	16.500,00	0,00	
RS	372.124,47	0,00	321.326,43	0,00	321.326,43		321.326,43	0,00	282.708,92	38.617,51	118.232,90	164.476,02	
CS	372.124,47	-22.968,91	349.155,56				349.155,56	349.155,56			134.732,90	164.476,02	
E 1.2.3.002. Contributi da parte del Comune													
CP	0,00	159.250,00	159.250,00	0,00	159.250,00	0,00	159.250,00	0,00	53.250,00	106.000,00	50.250,00	3.000,00	
RS	79.981,88	-217,66	84.990,36	-217,66	84.772,70		84.772,70	0,00	71.992,70	12.780,00	14.720,00	57.272,70	
CS	79.981,88	46.258,48	126.240,36				244.022,70	244.022,70			64.970,00	60.272,70	
E 1.2.4.001. Contributi trasferiti da Enti Pubblici													
CP	41.457,00	2.322.721,45	2.364.178,45	0,00	2.364.178,45	0,00	2.364.178,45	0,00	1.162.486,14	1.201.692,31	594.036,87	568.449,27	
RS	10.283.781,19	-261.201,67	8.605.726,46	-261.201,67	8.344.524,79		8.344.524,79	0,00	5.598.797,07	2.745.727,72	1.448.234,50	4.150.562,57	
CS	10.325.238,19	-325.453,84	9.999.784,35				10.708.703,24	10.708.703,24			2.042.271,37	4.719.011,84	
E 1.2.4.002. Contributi da Privati													
CP	48.376,00	830.809,77	879.185,77	0,00	877.632,84	1.552,93	877.632,84	0,00	596.238,16	281.394,68	247.649,00	348.589,16	
RS	2.643.077,11	-13.172,03	2.348.539,52	-13.172,03	2.335.367,49		2.335.367,49	0,00	1.660.664,33	674.703,16	535.042,44	1.125.621,89	
CS	2.691.453,11	408.122,18	3.099.575,29				3.213.000,33	3.213.000,33			782.691,44	1.474.211,05	
E 1.3.1.001. Ricavi dalla vendita di prodotti													
CP	1.968.121,00	350.409,92	2.318.530,92	0,00	2.132.206,46	186.324,46	2.132.206,46	0,00	2.013.976,04	118.230,42	1.667.328,36	346.647,68	
RS	1.512.873,62	-79.634,55	1.355.564,46	-79.634,55	1.275.929,91		1.275.929,91	0,00	1.157.518,88	118.411,03	710.325,27	447.193,61	
CS	3.480.994,62	193.100,76	3.674.095,38				3.408.136,37	3.408.136,37			2.377.653,63	793.841,29	
E 1.3.1.002. Ricavi dalla vendita di pubblicazioni edite dall'Ente													
CP	23.400,00	0,00	23.400,00	0,00	20.577,71	2.822,29	20.577,71	0,00	18.141,22	2.436,49	17.899,64	241,58	
RS	443.137,29	-16.936,53	190.924,26	-16.936,53	173.987,73		173.987,73	0,00	171.386,19	2.601,54	18.229,99	153.156,20	
CS	466.537,29	-252.213,03	214.324,26				194.565,44	194.565,44			36.129,63	153.397,78	



C.R.A. CONSIGLIO PER LA RICERCA E SPERIMENTAZIONE IN AGRICOLTURA
Bilancio di verifica per CRAM (da 1. a 4.) - Esercizio 2009

Capitolo	Descrizione	Preventivo	Variazioni	Stanzionato	Var. su Acc.	Accertato	Da Accertare	Assegnato	Da Assegnare	Liquidato	Da Liquidare	Riscosso	Da Risc.
		1	2	3	4	5	3 + 4 - 5	6	5 - 6	7	6 - 7	8	7 - 8
ENTRATE													
E 1.3.1.003.	Proventi derivanti dalla prestazione di servizi												
CP	291.452,00	1.381.221,56	1.672.673,56	0,00	29.793,00	1.642.880,56	29.793,00	0,00	0,00	29.793,00	0,00	0,00	0,00
RS	2.669.384,23	0,00	2.497.034,52	0,00	0,00		0,00	2.497.034,52	0,00	0,00	0,00	0,00	0,00
CS	2.960.836,23	1.011.225,35	3.972.061,58				29.793,00	29.793,00				0,00	0,00
E 1.3.1.003.01	Ricerche e servizi commissionati da amministrazioni statali												
CP	0,00	0,00	0,00	0,00	10.164,00	-10.164,00	10.164,00	0,00	0,00	10.164,00	0,00	0,00	10.164,00
RS	0,00	0,00	0,00	0,00	228.616,89		228.616,89	-228.616,89	153.900,35	74.716,54	149.733,68	149.733,68	4.166,67
CS	0,00	0,00	0,00				238.780,89	238.780,89				149.733,68	14.330,67
E 1.3.1.003.02	Ricerche e servizi commissionati da organismi internazionali												
CP	0,00	0,00	0,00	0,00	21.865,97	-21.865,97	21.865,97	0,00	0,00	21.865,97	0,00	20.533,49	1.332,48
RS	0,00	-1.869,86	0,00	-1.869,86	963,02		963,02	-2.832,88	963,02	0,00	0,00	1.663,02	-700,00
CS	0,00	0,00	0,00				22.828,99	22.828,99				22.196,51	632,48
E 1.3.1.003.03	Ricerche e servizi commissionati da enti territoriali												
CP	0,00	0,00	0,00	0,00	256.562,04	-256.562,04	256.562,04	0,00	0,00	169.481,26	87.080,78	50.922,39	118.558,87
RS	0,00	0,00	0,00	0,00	359.703,67		359.703,67	-359.703,67	314.755,07	44.948,60	187.072,75	187.072,75	127.682,32
CS	0,00	0,00	0,00				616.265,71	616.265,71				237.995,14	246.241,19
E 1.3.1.003.04	Ricerche e servizi commissionati da altri enti pubblici												
CP	0,00	0,00	0,00	0,00	374.765,89	-374.765,89	374.765,89	0,00	0,00	308.625,40	66.140,49	68.920,82	239.704,58
RS	0,00	-361,95	0,00	-361,95	457.477,35		457.477,35	-457.839,30	146.695,89	310.781,46	100.941,65	100.941,65	45.754,24
CS	0,00	0,00	0,00				832.243,24	832.243,24				169.862,47	285.458,82
E 1.3.1.003.05	Ricerche e servizi commissionati da privati												
CP	0,00	0,00	0,00	0,00	1.002.356,86	-1.002.356,86	1.002.356,86	0,00	0,00	762.564,54	239.792,32	285.879,80	476.684,74



C.R.A. CONSIGLIO PER LA RICERCA E SPERIMENTAZIONE IN AGRICOLTURA
Bilancio di verifica per CRAM (da 1. a 4.) - Esercizio 2009

Capitolo	Descrizione	Preventivo	Variazioni	Stanziano	Var. su Acc.	Accertato	Da Accertare	Assegnato	Da Assegnare	Liquidato	Da Liquidare	Riscosso	Da Risc.
		1	2	3	4	5	3+4-5	6	5-6	7	6-7	8	7-8
ENTRATE													
RS	0,00	-60.204,49	0,00	-60.204,49	1.387.837,29			1.387.837,29	-1.448.041,78	949.692,80	438.144,49	543.739,83	405.952,97
CS	0,00	0,00	0,00					2.390.194,15	2.390.194,15			829.619,63	882.637,71
E 1.3.1.004. Realizzi per cessione materiali fuori uso													
CP	0,00	2.500,00	2.500,00	0,00	2.500,00	0,00		2.500,00	0,00	2.500,00	0,00	2.500,00	0,00
RS	235,00	-175,49	235,49	-175,49	60,00			60,00	0,00	60,00	0,00	0,00	60,00
CS	235,00	2.500,49	2.735,49					2.560,00	2.560,00			2.500,00	60,00
E 1.3.1.005. Altri proventi													
CP	187.500,00	333.189,93	520.689,93	0,00	517.351,57	3.338,36		517.351,57	0,00	502.595,82	14.755,75	156.009,77	346.586,05
RS	811.576,05	-4.571,94	682.065,66	-4.571,94	677.493,72			677.493,72	0,00	561.332,87	116.160,85	38.995,13	522.337,74
CS	999.076,05	203.679,54	1.202.755,59					1.194.845,29	1.194.845,29			195.004,90	868.923,79
E 1.3.2.001. Affitti di immobili													
CP	497.458,00	89.263,57	586.721,57	0,00	561.529,41	25.192,16		561.479,41	50,00	532.055,76	29.423,65	523.789,01	8.266,75
RS	503.481,46	-6.598,69	231.273,02	-6.598,69	224.674,33			224.674,33	0,00	99.512,32	125.162,01	45.909,28	53.603,04
CS	1.000.939,46	-185.611,54	815.327,92					786.153,74	786.153,74			569.698,29	61.869,79
E 1.3.2.003. Dividendi ed altri proventi su titoli azionari e partecipazioni													
CP	0,00	66,94	66,94	0,00	66,94	0,00		66,94	0,00	66,94	0,00	66,94	0,00
RS	0,00	0,00	0,00	0,00	0,00			0,00	0,00	0,00	0,00	0,00	0,00
CS	0,00	66,94	66,94					66,94	66,94			66,94	0,00
E 1.3.2.004. Interessi attivi su mutui, depositi e conti correnti													
CP	0,00	0,00	0,00	0,00	0,00	0,00		0,00	0,00	0,00	0,00	0,00	0,00
RS	352,00	-352,81	352,81	-352,81	0,00			0,00	0,00	0,00	0,00	0,00	0,00
CS	352,00	0,81	352,81					0,00	0,00			0,00	0,00
E 1.3.3.001. Recuperi e rimborsi diversi													



C.R.A. CONSIGLIO PER LA RICERCA E SPERIMENTAZIONE IN AGRICOLTURA
Bilancio di verifica per CRAM (da 1. a 4.) - Esercizio 2009

Capitolo	Descrizione	Preventivo	Variazioni	Stanzionato	Var. su Acc.	Accertato	Da Accertare	Assegnato	Da Assegnare	Liquidato	Da Liquidare	Riscosso	Da Risc.
		1	2	3	4	5	3 + 4 - 5	6	5 - 6	7	6 - 7	8	7 - 8
ENTRATE													
CP		12.980,00	179.376,41	192.356,41	0,00	223.072,56	-30.716,15	223.072,56	0,00	192.585,27	30.487,29	178.789,13	13.796,14
RS		205.471,59	-26.807,00	181.984,64	-26.807,00	155.177,64		155.177,64	0,00	117.852,94	37.324,70	35.299,86	82.553,08
CS		218.451,59	154.873,48	373.325,07				378.250,20	378.250,20			214.088,99	96.349,22
E 1.3.3.002. Indennizzi di assicurazione													
CP		0,00	22.115,77	22.115,77	0,00	23.015,77	-900,00	23.015,77	0,00	23.015,77	0,00	23.015,77	0,00
RS		7.995,79	0,00	8.038,12	0,00	8.038,12		8.038,12	0,00	8.038,12	0,00	0,00	8.038,12
CS		7.995,79	22.158,10	30.153,89				31.053,89	31.053,89			23.015,77	8.038,12
E 1.3.3.003. Concorsi nelle spese													
CP		4.600,00	0,00	4.600,00	0,00	3.800,00	800,00	3.800,00	0,00	0,00	3.800,00	0,00	0,00
RS		0,00	0,00	4.600,00	0,00	4.600,00		4.600,00	0,00	0,00	4.600,00	0,00	0,00
CS		4.600,00	4.600,00	9.200,00				8.400,00	8.400,00			0,00	0,00
E 1.3.4.001. Entrate eventuali													
CP		0,00	9,56	9,56	0,00	9,56	0,00	9,56	0,00	9,56	0,00	9,56	0,00
RS		54,59	0,00	54,77	0,00	54,77		54,77	0,00	54,77	0,00	0,00	54,77
CS		54,59	9,74	64,33				64,33	64,33			9,56	54,77
E 2.1.1.001. Alienazione di terreni													
CP		0,00	0,00	0,00	0,00	0,00	0,00	0,00	0,00	0,00	0,00	0,00	0,00
RS		14.611,77	0,00	6.710,95	0,00	6.710,95		6.710,95	0,00	6.710,95	0,00	0,00	6.710,95
CS		14.611,77	-7.900,82	6.710,95				6.710,95	6.710,95			0,00	6.710,95
E 2.1.2.002. Alienazione strumenti scientifici ed attrezzature tecniche													
CP		0,00	0,00	0,00	0,00	0,00	0,00	0,00	0,00	0,00	0,00	0,00	0,00
RS		2.419,12	0,00	0,00	0,00	0,00		0,00	0,00	0,00	0,00	0,00	0,00



C.R.A. CONSIGLIO PER LA RICERCA E SPERIMENTAZIONE IN AGRICOLTURA
Bilancio di verifica per CRAM (da 1. a 4.) - Esercizio 2009

Capitolo	Descrizione	Preventivo	Variazioni	Stanziano	Var. su Acc.	Accertato	Da Accertare	Assegnato	Da Assegnare	Liquidato	Da Liquidare	Riscosso	Da Risc.
		1	2	3	4	5	3+4-5	6	5-6	7	6-7	8	7-8
ENTRATE													
CS		2.419,12	-2.419,12	0,00				0,00	0,00			0,00	0,00
E 2.1.2.003.	Alienazione macchine e attrezzature agricole												
CP		0,00	0,00	0,00	0,00	0,00	0,00	0,00	0,00	0,00	0,00	0,00	0,00
RS		21.720,00	0,00	22.120,00	0,00	22.120,00		22.120,00	0,00	21.720,00	400,00	12.000,00	9.720,00
CS		21.720,00	400,00	22.120,00				22.120,00	22.120,00			12.000,00	9.720,00
E 2.1.2.004.	Alienazione automezzi												
CP		0,00	0,00	0,00	0,00	0,00	0,00	0,00	0,00	0,00	0,00	0,00	0,00
RS		1.975,00	0,00	1.975,00	0,00	1.975,00		1.975,00	0,00	0,00	1.975,00	0,00	0,00
CS		1.975,00	0,00	1.975,00				1.975,00	1.975,00			0,00	0,00
E 2.1.2.005.	Alienazione bestiame												
CP		119.500,00	19.982,80	139.482,80	0,00	141.366,21	-1.883,41	141.366,21	0,00	140.907,21	459,00	128.025,39	12.881,82
RS		46.911,70	0,00	25.979,85	0,00	25.979,85		25.979,85	0,00	21.669,85	4.310,00	3.078,15	18.591,70
CS		166.411,70	-949,05	165.462,65				167.346,06	167.346,06			131.103,54	31.473,52
E 2.1.3.005.	Riscossioni di altri titoli di credito												
CP		0,00	0,00	0,00	0,00	0,00	0,00	0,00	0,00	0,00	0,00	0,00	0,00
RS		0,00	0,00	0,00	0,00	0,00		0,00	0,00	0,00	0,00	0,00	0,00
CS		0,00	0,00	0,00				0,00	0,00			0,00	0,00
E 2.1.4.006.	Riscossione di crediti da terzi												
CP		0,00	0,00	0,00	0,00	0,00	0,00	0,00	0,00	0,00	0,00	0,00	0,00
RS		0,00	0,00	0,00	0,00	0,00		0,00	0,00	0,00	0,00	0,00	0,00
CS		0,00	0,00	0,00				0,00	0,00			0,00	0,00
E 2.2.1.001.	Contributo MIPAF per le spese in conto capitale												



C.R.A. CONSIGLIO PER LA RICERCA E SPERIMENTAZIONE IN AGRICOLTURA
Bilancio di verifica per CRAM (da 1. a 4.) - Esercizio 2009

Capitolo	Descrizione	Preventivo	Variazioni	Stanziano	Var. su Acc.	Accertato	Da Accertare	Assegnato	Da Assegnare	Liquidato	Da Liquidare	Riscosso	Da Risc.
		1	2	3	4	5	3+4-5	6	5-6	7	6-7	8	7-8
ENTRATE													
CP		0,00	0,00	0,00	0,00	0,00	0,00	0,00	0,00	0,00	0,00	0,00	0,00
RS		7.958.049,34	-20.485,55	7.463.354,60	-20.485,55	7.442.869,05		7.442.869,05	0,00	6.261.475,53	1.181.393,52	265.806,09	5.995.669,44
CS		7.958.049,34	-494.694,74	7.463.354,60				7.442.869,05	7.442.869,05			265.806,09	5.995.669,44
E 2.2.1.002. Altri contributi MIPAF per spese in conto capitale													
CP		214.796,00	5.940.095,96	6.154.891,96	0,00	6.154.891,72	0,24	6.154.891,72	0,00	2.923.841,59	3.231.050,13	1.998.156,85	925.684,74
RS		999.645,98	-82.920,78	3.212.141,75	-82.920,78	3.129.220,97		3.129.220,97	0,00	2.027.680,83	1.101.540,14	907.457,96	1.120.222,87
CS		1.214.441,98	5.265.691,12	6.480.133,10				9.284.112,69	9.284.112,69			2.905.614,81	2.045.907,61
E 2.2.1.003. Contributi di altre amministrazioni statali in conto capitale													
CP		0,00	0,00	0,00	0,00	0,00	0,00	0,00	0,00	0,00	0,00	0,00	0,00
RS		199.458,40	-30.446,21	199.458,40	-30.446,21	169.012,19		169.012,19	0,00	169.012,19	0,00	70.023,78	98.988,41
CS		199.458,40	0,00	199.458,40				169.012,19	169.012,19			70.023,78	98.988,41
E 2.2.2.001. Trasferimenti in conto capitale da regione													
CP		0,00	0,00	0,00	0,00	0,00	0,00	0,00	0,00	0,00	0,00	0,00	0,00
RS		194.807,54	0,00	194.807,54	0,00	194.807,54		194.807,54	0,00	194.807,54	0,00	194.807,54	0,00
CS		194.807,54	0,00	194.807,54				194.807,54	194.807,54			194.807,54	0,00
E 2.2.3.001. Trasferimenti in conto capitale da provincia													
CP		0,00	0,00	0,00	0,00	0,00	0,00	0,00	0,00	0,00	0,00	0,00	0,00
RS		4.000,00	0,00	4.000,00	0,00	4.000,00		4.000,00	0,00	0,00	4.000,00	0,00	0,00
CS		4.000,00	0,00	4.000,00				4.000,00	4.000,00			0,00	0,00
E 2.2.3.002. Trasferimenti in conto capitale da comune													
CP		0,00	0,00	0,00	0,00	0,00	0,00	0,00	0,00	0,00	0,00	0,00	0,00
RS		210.197,66	0,00	210.197,66	0,00	210.197,66		210.197,66	0,00	0,00	210.197,66	0,00	0,00
CS		210.197,66	0,00	210.197,66				210.197,66	210.197,66			0,00	0,00



Capitolo	Descrizione	Preventivo	Variazioni	Stanzionato	Var. su Acc.	Accertato	Da Accertare	Assegnato	Da Assegnare	Liquidato	Da Liquidare	Riscosso	Da Risc.
		1	2	3	4	5	3+4-5	6	5-6	7	6-7	8	7-8
ENTRATE													
E 2.2.4.001.	Trasferimenti in conto capitale da enti Pubblici												
CP	0,00	0,00	0,00	0,00	0,00	0,00	0,00	0,00	0,00	0,00	0,00	0,00	0,00
RS	25.703,81	0,00	25.703,81	0,00	25.703,81			25.703,81	0,00	25.703,81	0,00	23.500,00	2.203,81
CS	25.703,81	0,00	25.703,81					25.703,81	25.703,81			23.500,00	2.203,81
E 4.1.1.001.	Ritenute Erariali												
CP	1.884.000,00	955.000,00	2.839.000,00	0,00	0,00	2.839.000,00	0,00	0,00	0,00	0,00	0,00	0,00	0,00
RS	53.946,81	0,00	43.770,91	0,00	0,00			0,00	43.770,91	0,00	0,00	0,00	0,00
CS	1.937.946,81	944.824,10	2.882.770,91					0,00	0,00			0,00	0,00
E 4.1.1.001.01	Ritenute erariali												
CP	0,00	0,00	0,00	0,00	2.427.345,29	-2.427.345,29	2.427.100,52	244,77	2.422.684,91	4.415,61	2.419.144,46	3.540,45	
RS	0,00	-17.126,65	0,00	-17.126,65	26.644,26		26.644,26	-43.770,91	25.263,48	1.380,78	4.227,10	21.036,38	
CS	0,00	0,00	0,00				2.453.744,78	2.453.744,78			2.423.371,56	24.576,83	
E 4.1.1.001.02	Ritenute erariali personale (SPT)												
CP	0,00	0,00	0,00	0,00	578,99	-578,99	578,99	0,00	578,99	0,00	578,99	0,00	0,00
RS	0,00	0,00	0,00	0,00	0,00		0,00	0,00	0,00	0,00	0,00	0,00	0,00
CS	0,00	0,00	0,00				578,99	578,99			578,99	0,00	0,00
E 4.1.1.002.	Ritenute previdenziali e assistenziali												
CP	1.225.000,00	228.600,00	1.453.600,00	0,00	0,00	1.453.600,00	0,00	0,00	0,00	0,00	0,00	0,00	0,00
RS	58.959,93	0,00	47.864,54	0,00	0,00			0,00	47.864,54	0,00	0,00	0,00	0,00
CS	1.283.959,93	217.504,61	1.501.464,54					0,00	0,00			0,00	0,00
E 4.1.1.002.01	Ritenute previdenziali e assistenziali												
CP	0,00	0,00	0,00	0,00	990.971,35	-990.971,35	990.971,35	0,00	985.068,82	5.902,53	984.819,17	249,65	