



C.R.A. CONSIGLIO PER LA RICERCA E SPERIMENTAZIONE IN AGRICOLTURA
Bilancio Consuntivo Finanziario Gestionale Esercizio 2009



Capitolo	SPESA												
	Gestione dei Residui 2009						Gestione di Cassa 2009				Totale dei Residui Passivi al Termine dell'Esercizio 2009 (8 + 14)		
	Residui Passivi al 1° Gennaio 2009	Pagati	Rimasti da Pagare	Totale (13 + 14)	Variazioni		Previsioni	Pagamenti (7 + 13)	Diff. rispetto alle Previsioni				
1	12	13	14	15	In più (15 - 12)	In meno (12 - 15)	17	18	19	20	21	22	
1.1.3.025.	18.761,64	4.908,58	7.045,18	11.953,76		6.807,88		40.624,98	7.780,58			32.844,40	22.579,27
1.1.3.026.													
1.1.3.027.	2.491,50	650,00		650,00		1.841,50		2.491,50	650,00			1.841,50	
1.1.3.028.								24.000,00				24.000,00	
1.1.3.029.	60.236,19	27.252,93	34.907,94	62.160,87	5.273,43	3.348,75		376.258,44	149.678,58			226.579,86	125.509,94
1.1.3.030.	114.963,30	97.226,58	12.820,88	110.047,46		4.915,84		782.069,25	426.615,28			355.453,97	148.047,68
1.1.3.031.	64.507,63	33.681,96	17.610,01	51.291,97	106,14	13.321,80		351.279,95	121.479,73			229.800,22	66.278,53
1.1.3.032.	18.944,04	16.763,98	101,91	16.865,89	20,01	2.098,16		318.300,50	132.615,60			185.684,90	15.555,53
1.1.3.033.								11.370,00	6.566,87			4.803,13	1.679,34
1.1.3.034.	442,60	442,60		442,60				15.072,22	14.202,80			869,42	442,60
	5.154.105,99	3.673.887,00	1.010.677,10	4.684.564,10	7.220,44	476.762,33		36.968.745,84	17.501.281,09	0,00		19.467.464,75	7.014.962,55
	7.657.827,16	5.192.454,00	1.647.380,14	6.839.834,14	7.956,48	825.949,50		64.173.227,24	30.012.820,29	0,00		34.160.406,95	9.231.881,20
1.2.1.													


Capitolo	SPESA										
	Gestione dei Residui 2009						Gestione di Cassa 2009				Totale dei Residui Passivi al Termine dell'Esercizio 2009 (8 + 14)
	Codice	Residui Passivi al 1° Gennaio 2009	Pagati	Rimasti da Pagare	Totale (13 + 14)	Variazioni		Previsioni	Pagamenti (7 + 13)	Diff. rispetto alle Previsioni	
In più (15 - 12)						In meno (12 - 15)	In Più (19 - 18)			In Meno (18 - 19)	
1	12	13	14	15	16	17	18	19	20	21	22
1.2.1.001.	635.011,50	341.570,11	267.911,73	609.481,84	35.465,10	60.994,76	4.151.036,76	1.362.272,14		2.788.764,62	404.215,58
1.2.1.002.	658.853,80	438.040,02	207.179,52	645.219,54		13.634,26	7.650.861,54	2.741.946,49		4.908.915,05	415.841,35
1.2.1.003.	46.006,61	13.836,00	32.170,61	46.006,61			48.922,61	13.836,00		35.086,61	32.170,61
1.2.1.004.	463.526,37	289.718,45	171.827,92	461.546,37		1.980,00	1.970.142,86	403.335,82		1.566.807,04	348.134,15
1.2.1.005.	45.847,72	27.826,74	17.086,81	44.913,55	200,00	1.134,17	1.182.452,18	359.204,52		823.247,66	113.958,87
1.2.1.006.	15.000,00	6.840,00	8.160,00	15.000,00			86.648,80	8.368,80		78.280,00	26.160,00
	1.864.246,00	1.117.831,32	704.336,59	1.822.167,91	35.665,10	77.743,19	15.090.064,75	4.888.963,77	0,00	10.201.100,98	1.340.480,56
1.2.2.											
1.2.2.001.											
1.2.2.002.	10.000,00	10.000,00		10.000,00			10.000,00	10.000,00			
1.2.2.004.	2.962.144,55	854.021,04	2.066.376,86	2.920.397,90		41.746,65	6.218.524,45	1.877.346,38		4.341.178,07	2.852.899,45
1.2.2.005.	4.874.603,01	1.324.371,97	2.972.661,14	4.297.033,11		577.569,90	6.541.045,21	1.711.245,40		4.829.799,81	3.099.372,04
1.2.2.006.											
1.2.2.007.											
1.2.2.008.							15.000,00			15.000,00	

Capitolo	SPESA										
	Gestione dei Residui 2009						Gestione di Cassa 2009				Totale dei Residui Passivi al Termine dell'Esercizio 2009 (8 + 14)
	Codice	Residui Passivi al 1° Gennaio 2009	Pagati	Rimasti da Pagare	Totale (13 + 14)	Variazioni		Previsioni	Pagamenti (7 + 13)	Diff. rispetto alle Previsioni	
In più (15 - 12)						In meno (12 - 15)	In Più (19 - 18)			In Meno (18 - 19)	
1	12	13	14	15	16	17	18	19	20	21	22
	7.846.747,56	2.188.393,01	5.039.038,00	7.227.431,01		619.316,55	12.784.569,66	3.598.591,78	0,00	9.185.977,88	5.952.271,49
1.2.3.											
1.2.3.001.											
1.2.3.002.	1.516,23	483,79	117,75	601,54		914,69	14.027,01	5.171,40		8.855,61	1.023,26
1.2.3.003.											
	1.516,23	483,79	117,75	601,54		914,69	14.027,01	5.171,40	0,00	8.855,61	1.023,26
1.2.4.											
1.2.4.001.	294.290,18	177.651,88	79.492,35	257.144,23	130,29	37.276,24	3.081.512,84	1.666.469,43		1.415.043,41	313.389,50
1.2.4.002.											
	294.290,18	177.651,88	79.492,35	257.144,23	130,29	37.276,24	3.081.512,84	1.666.469,43	0,00	1.415.043,41	313.389,50
1.2.5.											
1.2.5.001.	167.198,56	1.846,00	165.453,56	167.299,56	101,00		807.168,39	62.771,82		744.396,57	167.453,56
	167.198,56	1.846,00	165.453,56	167.299,56	101,00		807.168,39	62.771,82	0,00	744.396,57	167.453,56
1.2.6.											
1.2.6.001.	340,56						340,56			340,56	
1.2.6.002.											
1.2.6.003.	9.185,42	3.166,80	6.018,62	9.185,42			46.492,96	26.108,75		20.384,21	20.159,39



C.R.A. CONSIGLIO PER LA RICERCA E SPERIMENTAZIONE IN AGRICOLTURA
Bilancio Consuntivo Finanziario Gestionale Esercizio 2009

Capitolo	SPESA										
	Gestione dei Residui 2009						Gestione di Cassa 2009				Totale dei Residui Passivi al Termine dell'Esercizio 2009 (8 + 14)
	Codice	Residui Passivi al 1° Gennaio 2009	Pagati	Rimasti da Pagare	Totale (13 + 14)	Variazioni		Previsioni	Pagamenti (7 + 13)	Diff. rispetto alle Previsioni	
In più (15 - 12)						In meno (12 - 15)	In Più (19 - 18)			In Meno (18 - 19)	
1	12	13	14	15	16	17	18	19	20	21	22
1.2.6.005.	10.213,19	9.184,38	12,91	9.197,29		1.015,90	43.655,27	34.693,20		8.962,07	4.380,34
1.2.6.006.							23.121,20			23.121,20	
1.2.6.007.							33.734,00			33.734,00	
1.2.6.010.											
1.2.6.011.											
1.2.6.012.											
	19.739,17	12.351,18	6.031,53	18.382,71		1.356,46	147.343,99	60.801,95	0,00	86.542,04	24.539,73
	10.193.737,70	3.498.557,18	5.994.469,78	9.493.026,96	35.896,39	736.607,13	31.924.686,64	10.282.770,15	0,00	21.641.916,49	7.799.158,10
1.4.1.											
1.4.1.001.	661,86	370,76	291,10	661,86			32.459,14	25.052,20		7.406,94	4.579,53
	661,86	370,76	291,10	661,86			32.459,14	25.052,20	0,00	7.406,94	4.579,53
1.4.2.											
1.4.2.001.	214.523,82	111.131,13	66.798,11	177.929,24		36.594,58	556.978,79	143.701,32		413.277,47	153.642,78



SPESA											
Capitolo	Gestione dei Residui 2009						Gestione di Cassa 2009				Totale dei Residui Passivi al Termine dell'Esercizio 2009 (8 + 14)
Codice	Residui Passivi al 1° Gennaio 2009	Pagati	Rimasti da Pagare	Totale (13 + 14)	Variazioni		Previsioni	Pagamenti (7 + 13)	Diff. rispetto alle Previsioni		
					In più (15 - 12)	In meno (12 - 15)			In Più (19 - 18)	In Meno (18 - 19)	
1	12	13	14	15	16	17	18	19	20	21	22
	214.523,82	111.131,13	66.798,11	177.929,24		36.594,58	556.978,79	143.701,32	0,00	413.277,47	153.642,78
	215.185,68	111.501,89	67.089,21	178.591,10	0,00	36.594,58	589.437,93	168.753,52	0,00	420.684,41	158.222,31
	18.066.750,54	8.802.513,07	7.708.939,13	16.511.452,20	43.852,87	1.599.151,21	96.687.351,81	40.464.343,96	0,00	56.223.007,85	17.189.261,61
2.1.1.											
2.1.1.001.											
2.1.1.002.											
2.1.1.003.	1.924.447,56		1.924.447,56	1.924.447,56			2.168.030,20	42.584,43		2.125.445,77	2.068.266,96
2.1.1.005.	3.927.378,25	985.088,85	2.739.454,47	3.724.543,32		202.834,93	14.550.245,79	2.994.086,62		11.556.159,17	4.316.433,34
2.1.1.006.	8.537,15	3.092,02		3.092,02		5.445,13	43.309,30	23.434,02		19.875,28	1.365,83
2.1.1.007.	123.635,99	86.019,02	37.616,97	123.635,99			123.635,99	86.019,02		37.616,97	37.616,97
	5.983.998,95	1.074.199,89	4.701.519,00	5.775.718,89		208.280,06	16.885.221,28	3.146.124,09	0,00	13.739.097,19	6.423.683,10
2.1.2.											

Capitolo Codice	SPESA											
	Gestione dei Residui 2009				Gestione di Cassa 2009							Totale dei Residui Passivi al Termine dell'Esercizio 2009 (8 + 14)
	Residui Passivi al 1° Gennaio 2009	Pagati	Rimasti da Pagare	Totale (13 + 14)	Previsioni	Pagamenti (7 + 13)	Diff. rispetto alle Previsioni		In Più (19 - 18)	In Meno (18 - 19)		
1	12	13	14	15	Variazioni		18	19	20	21	22	
					In più (15 - 12)	In meno (12 - 15)						
2.1.2.001.	133.280,93	122.534,31	6.082,53	128.616,84	403,44	5.067,53	947.182,16	376.673,53		570.508,63		267.051,50
2.1.2.002.	167.577,93	88.705,97	68.522,15	157.228,12	203,12	10.552,93	405.797,36	257.855,06		147.942,30		97.386,97
2.1.2.003.	2.931.753,08	2.743.989,68	154.553,66	2.898.543,34	174,01	33.383,75	7.847.088,07	5.153.867,58		2.693.220,49		1.020.440,31
2.1.2.004.	241.981,11	216.311,33	2.858,83	219.170,16		22.810,95	731.862,27	460.286,36		271.575,91		177.287,72
2.1.2.005.	73.721,00	73.721,00		73.721,00			337.566,67	130.813,73		206.752,94		162.430,01
2.1.2.006.	2.800,00		600,00	600,00		2.200,00	65.410,00	39.500,00		25.910,00		11.820,00
2.1.2.007.	92.253,29	43.476,08	39.768,23	83.244,31		9.008,98	241.208,05	167.294,08		73.913,97		71.435,52
2.1.2.008.												
2.1.2.009.	25.028,87	16.228,52	8.086,45	24.314,97		713,90	817.666,88	101.994,94		715.671,94		27.832,04
2.1.2.010.							7.730,00	7.730,00				
2.1.2.011.	2.000,00	1.000,00	1.000,00	2.000,00			4.000,00	1.000,00		3.000,00		3.000,00
2.1.2.013.	0,80					0,80	11.000,80			11.000,80		1.000,00
	3.670.397,01	3.305.966,89	281.471,85	3.587.438,74	780,57	83.738,84	11.416.512,26	6.697.015,28	0,00	4.719.496,98		1.839.684,07
2.1.4.												



C.R.A. CONSIGLIO PER LA RICERCA E SPERIMENTAZIONE IN AGRICOLTURA
Bilancio Consuntivo Finanziario Gestionale Esercizio 2009

4

Capitolo	SPESA											
	Codice	Gestione dei Residui 2009					Gestione di Cassa 2009					Totale dei Residui Passivi al Termine dell'Esercizio 2009 (8 + 14)
		Residui Passivi al 1° Gennaio 2009	Pagati	Rimasti da Pagare	Totale (13 + 14)	Variazioni		Previsioni	Pagamenti	Diff. rispetto alle Previsioni		
12	13	14	15	In più (15 - 12)	In meno (12 - 15)	18	19	In Più (19 - 18)	In Meno (18 - 19)	22		
2.1.4.004.												
2.1.4.005.									0,00	0,00		
2.1.5.												
2.1.5.001.	3.927.110,16	3.638.375,94	157.958,43	3.796.334,37	7.572,78	138.348,57	4.700.038,90	4.306.340,14		393.698,76	171.314,46	
	3.927.110,16	3.638.375,94	157.958,43	3.796.334,37	7.572,78	138.348,57	4.700.038,90	4.306.340,14	0,00	393.698,76	171.314,46	
	13.581.506,12	8.018.542,72	5.140.949,28	13.159.492,00	8.353,35	430.367,47	33.001.772,44	14.149.479,51	0,00	18.852.292,93	8.434.681,63	
2.2.5.												
2.2.5.001.	309,89	309,89		309,89			309,89	309,89				
	309,89	309,89		309,89			309,89	309,89	0,00	0,00		
	309,89	309,89	0,00	309,89	0,00	0,00	309,89	309,89	0,00	0,00	0,00	
2.3.1.												




C.R.A. CONSIGLIO PER LA RICERCA E SPERIMENTAZIONE IN AGRICOLTURA
Bilancio Consuntivo Finanziario Gestionale Esercizio 2009

Capitolo	SPESA										
	Gestione dei Residui 2009						Gestione di Cassa 2009				Totale dei Residui Passivi al Termine dell'Esercizio 2009 (8 + 14)
	Residui Passivi al 1° Gennaio 2009	Pagati	Rimasti da Pagare	Totale (13 + 14)	Variazioni		Previsioni	Pagamenti	Diff. rispetto alle Previsioni		
Codice				In più (15 - 12)	In meno (12 - 15)			In Più (19 - 18)	In Meno (18 - 19)		
1	12	13	14	15	16	17	18	19	20	21	22
2.3.1.001									0,00	0,00	
	0,00	0,00	0,00	0,00	0,00	0,00	0,00	0,00	0,00	0,00	0,00
	13.581.816,01	8.018.852,61	5.140.949,28	13.159.801,89	8.353,35	430.367,47	33.002.082,33	14.149.789,40	0,00	18.852.292,93	8.434.681,63
4.1.1.											
4.1.1.001	28.147,36	6.230,38	9.524,61	15.754,99		12.392,37	2.867.147,36	2.427.816,67		439.330,69	15.862,60
4.1.1.002	301.826,40	214.513,76	41.686,57	256.200,33	20,05	45.646,12	1.755.426,40	1.076.076,69		679.349,71	171.308,12
4.1.1.003	561,42	99,99	342,20	442,19		119,23	94.861,42	31.189,54		63.671,88	538,00
4.1.1.004	4.685,93	177,13	403,80	580,93		4.105,00	31.155,93	1.454,99		29.700,94	421,07
4.1.1.005	154.432,24	796,46	153.635,78	154.432,24			162.432,24	796,46		161.635,78	154.715,78
4.1.1.006	800,00		800,00	800,00			306.800,00	212.736,21		94.063,79	800,00
4.1.1.007	11.746,11					11.746,11	11.746,11			11.746,11	
4.1.1.008	447.555,43	282.851,65	162.010,40	444.862,05		2.693,38	593.355,43	318.461,96		274.893,47	163.543,27



C.R.A. CONSIGLIO PER LA RICERCA E SPERIMENTAZIONE IN AGRICOLTURA
Bilancio Consuntivo Finanziario Gestionale Esercizio 2009



SPESA

Capitolo	Gestione dei Residui 2009						Gestione di Cassa 2009				Totale dei Residui Passivi al Termine dell'Esercizio 2009 (8 + 14)
	Residui Passivi al 1° Gennaio 2009	Pagati	Rimasti da Pagare	Totale (13 + 14)	Variazioni		Previsioni	Pagamenti (7 + 13)	Diff. rispetto alle Previsioni		
					In più (15 - 12)	In meno (12 - 15)			In Più (19 - 18)	In Meno (18 - 19)	
Codice	12	13	14	15	16	17	18	19	20	21	22
4.1.1.009	10.533.718,87	2.150.520,97	8.054.290,03	10.204.811,00		328.907,87	16.848.071,25	6.901.764,21		9.946.307,04	17.242.893,59
4.1.1.010	132.718,27	125.176,87	3.994,49	129.171,36		3.546,91	2.076.496,68	1.157.108,03		919.388,65	162.567,43
	11.616.192,03	2.780.367,21	8.426.687,88	11.207.055,09	20,05	409.156,99	24.747.492,82	12.127.404,76	0,00	12.620.088,06	17.912.649,86
	11.616.192,03	2.780.367,21	8.426.687,88	11.207.055,09	20,05	409.156,99	24.747.492,82	12.127.404,76	0,00	12.620.088,06	17.912.649,86
	11.616.192,03	2.780.367,21	8.426.687,88	11.207.055,09	20,05	409.156,99	24.747.492,82	12.127.404,76	0,00	12.620.088,06	17.912.649,86
1.1.1.											
1.1.1.001	3.757,47		3.757,47	3.757,47			199.581,47	182.329,40		17.252,07	3.850,17
1.1.1.002	2.113,59		2.113,59	2.113,59			276.849,59	260.462,11		16.387,48	2.762,49
1.1.1.003	6.163,32		6.163,32	6.163,32			107.296,32	91.405,10		15.891,22	7.831,92

Capitolo	SPESA										Totale dei Residui Passivi al Termine dell'Esercizio 2009 (8 + 14)
	Gestione dei Residui 2009					Gestione di Cassa 2009					
	Residui Passivi al 1° Gennaio 2009	Pagati	Rimasti da Pagare	Totale (13 + 14)	Variazioni In più (15 - 12) In meno (12 - 15)	Previsioni	Pagamenti (7 + 13)	Diff. rispetto alle Previsioni In Più (19 - 18) In Meno (18 - 19)			
12	13	14	15	16	17	18	19	20	21	22	
1											
1.1.1.004.	2.987,00	309,00	2.678,00	2.987,00		7.931,00	309,00		7.622,00	7.622,00	
1.1.1.005.	27.604,00	1.795,15		1.795,15		25.808,85	115.153,00	55.103,50		60.049,50	
1.1.1.007.						35.000,00	30.490,86		4.509,14	2.657,70	
1.1.1.012.	79.671,57					79.671,57	162.855,57	53.005,82		109.849,75	483,94
1.1.1.013.							70.000,00	44.661,59		25.338,41	19.878,27
1.1.1.014.	2.345,00					2.345,00	6.345,00	2.655,00		3.690,00	
	124.641,95	2.104,15	14.712,38	16.816,53		107.825,42	981.011,95	720.422,38	0,00	260.589,57	45.086,49
1.1.2.											
1.1.2.001.	7.698,73	490,60	7.208,13	7.698,73		555.628,73	548.420,60		7.208,13	7.208,13	
1.1.2.002.	4.839.126,54	4.772.907,25	66.219,29	4.839.126,54		59.912.941,41	56.226.208,91		3.686.732,50	346.546,97	
1.1.2.003.	403.000,00	339.029,67	63.970,33	403.000,00		789.543,03	375.277,76		414.265,27	414.265,27	
1.1.2.005.	72.083,17	13.323,09		13.323,09		58.760,08	72.083,17	13.323,09		58.760,08	



C.R.A. CONSIGLIO PER LA RICERCA E SPERIMENTAZIONE IN AGRICOLTURA
Bilancio Consuntivo Finanziario Gestionale Esercizio 2009

4

Capitolo	SPESA										
	Gestione dei Residui 2009						Gestione di Cassa 2009				Totale dei Residui Passivi al Termine dell'Esercizio 2009 (8 + 14)
	Residui Passivi al 1° Gennaio 2009	Pagati	Rimasti da Pagare	Totale (13 + 14)	Variazioni		Previsioni	Pagamenti (7 + 13)	Diff. rispetto alle Previsioni		
In più (15 - 12)					In meno (12 - 15)	In Più (19 - 18)			In Meno (18 - 19)		
1	12	13	14	15	16	17	18	19	20	21	22
1.1.2.006.	19.159,72	10.355,60	8.804,12	19.159,72			19.159,72	10.355,60		8.804,12	8.804,12
1.1.2.008.	761.620,38	646.320,52	115.299,86	761.620,38			10.256.838,54	9.424.432,87		832.405,67	147.200,33
1.1.2.009.	256.257,27	204.856,23	51.401,04	256.257,27			537.317,07	281.152,45		256.164,62	256.164,62
1.1.2.010.	37.500,00	37.500,00		37.500,00			100.420,67	61.363,02		39.057,65	3.237,02
1.1.2.011.	9.792,12	8.862,33		8.862,33		929,79	39.792,12	21.197,87		18.594,25	8.123,36
1.1.2.014.	1.701.190,50	1.256.309,33	444.881,17	1.701.190,50			17.470.858,35	16.791.448,90		679.409,45	674.672,45
1.1.2.015.	500.500,55	250.471,83		250.471,83		250.028,72	2.465.500,55	1.260.933,59		1.204.566,96	949.073,98
1.1.2.016.	10.776,20	3.362,00	1.664,20	5.026,20		5.750,00	1.111.567,64	51.488,27		1.060.079,37	202.359,29
1.1.2.017.							4.000,00	3.703,74		296,26	
1.1.2.018.	162,00	42,00		42,00		120,00	6.162,00	265,15		5.896,85	281,81
1.1.2.021.							11.776,21	1.721,32		10.054,89	



C.R.A. CONSIGLIO PER LA RICERCA E SPERIMENTAZIONE IN AGRICOLTURA
Bilancio Consuntivo Finanziario Gestionale Esercizio 2009

Capitolo	SPESA										
	Gestione dei Residui 2009						Gestione di Cassa 2009				Totale dei Residui Passivi al Termine dell'Esercizio 2009 (8 + 14)
	Residui Passivi al 1° Gennaio 2009	Pagati	Rimasti da Pagare	Totale (13 + 14)	Variazioni		Previsioni	Pagamenti (7 + 13)	Diff. rispetto alle Previsioni		
In più (15 - 12)					In meno (12 - 15)	In Più (19 - 18)			In Meno (18 - 19)		
1	12	13	14	15	16	17	18	19	20	21	22
	8.618.867,18	7.543.830,45	759.448,14	8.303.278,59		315.588,59	93.353.589,21	85.071.293,14	0,00	8.282.296,07	3.017.937,35
1.1.3.											
1.1.3.001.	505,00	508,81		508,81	3,81		5.505,00	4.069,78		1.435,22	1.260,00
1.1.3.002.							19.655,92	7.657,84		11.998,08	11.998,08
1.1.3.003.	4.097,17	4.097,17		4.097,17			35.158,16	24.289,21		10.868,95	10.868,49
1.1.3.004.							42.692,16	19.835,44		22.856,72	17.830,16
1.1.3.005.	14.761,25	11.941,25		11.941,25		2.820,00	159.147,25	120.730,96		38.416,29	13.288,57
1.1.3.006.							72.000,00	46.442,65		25.557,35	
1.1.3.008.	1.646,76	1.646,76		1.646,76			3.646,76	2.394,32		1.252,44	1.112,40
1.1.3.009.	2.241,47	1.332,72	325,58	1.658,30		583,17	29.641,47	22.026,72		7.614,75	6.920,23
1.1.3.012.	131.869,27	103.586,00	26.555,38	130.141,38		1.727,89	332.869,27	212.208,20		120.661,07	115.325,68
1.1.3.013.	43.554,76	34.940,36	1.890,00	36.830,36		6.724,40	578.014,67	569.400,27		8.614,40	1.890,00



C.R.A. CONSIGLIO PER LA RICERCA E SPERIMENTAZIONE IN AGRICOLTURA
Bilancio Consuntivo Finanziario Gestionale Esercizio 2009

46

Capitolo	SPESA						Gestione di Cassa 2009				Totale dei Residui Passivi al Termine dell'Esercizio 2009 (8 + 14)
	Gestione dei Residui 2009			Variazioni			Previsioni	Pagamenti	Diff. rispetto alle Previsioni		
	Residui Passivi al 1° Gennaio 2009	Pagati	Rimasti da Pagare	Totale (13 + 14)	In più (15 - 12)	In meno (12 - 15)			In Più (19 - 18)	In Meno (18 - 19)	
1	12	13	14	15	16	17	18	19	20	21	22
1.1.3.014.							898.000,00	897.207,30		792,70	
1.1.3.015.	12.864,90		12.864,90	12.864,90			12.864,90			12.864,90	12.864,90
1.1.3.016.							42.540,09			42.540,09	
1.1.3.021.	9.600,00	7.999,60		7.999,60		1.600,40	23.548,01	8.122,41		15.425,60	9.600,00
1.1.3.022.	6.403,06					6.403,06	21.403,06	5.534,08		15.868,98	8.389,30
1.1.3.023.							6.000,00			6.000,00	6.000,00
1.1.3.025.							2.167,43	1.386,00		781,43	502,43
1.1.3.026.	12.120,59	12.120,59		12.120,59			216.320,59	67.753,87		148.566,72	5.996,10
1.1.3.029.							59.600,00	9.600,00		50.000,00	
1.1.3.031.	39.897,50	11.031,49	27.996,01	39.027,50		870,00	51.897,50	20.335,77		31.561,73	30.231,60
1.1.3.032.	11.458,40	2.097,40	9.361,00	11.458,40			21.458,40	6.375,53		15.082,87	9.361,00
	291.020,13	191.302,15	78.992,87	270.295,02	3,81	20.728,92	2.634.130,64	2.045.370,35	0,00	588.760,29	263.438,94
	9.034.529,26	7.737.236,75	853.153,39	8.590.390,14	3,81	444.142,93	96.968.731,80	87.837.085,87	0,00	9.131.645,93	3.326.462,78




C.R.A. CONSIGLIO PER LA RICERCA E SPERIMENTAZIONE IN AGRICOLTURA
Bilancio Consuntivo Finanziario Gestionale Esercizio 2009

Capitolo Codice	SPESA						Gestione di Cassa 2009		Totale dei Residui Passivi al Termine dell'Esercizio 2009 (8 + 14)		
	Gestione dei Residui 2009			Variazioni			Previsioni	Pagamenti	Diff. rispetto alle Previsioni		
	Residui Passivi al 1° Gennaio 2009	Pagati	Rimasti da Pagare	Totale (13 + 14)	In più (15 - 12)	In meno (12 - 15)			In Più (19 - 18)	In Meno (18 - 19)	
1	12	13	14	15	16	17	18	19	20	21	22
1.2.1.											
1.2.1.001.									0,00	0,00	
1.2.3.											
1.2.3.002.	146,15	146,15		146,15			1.146,15	371,10		775,05	775,05
	146,15	146,15		146,15			1.146,15	371,10	0,00	775,05	775,05
1.2.4.											
1.2.4.001.	256.256,92	247.966,60	8.213,55	256.180,15		76,77	7.153.763,28	7.072.433,72		81.329,56	81.246,43
	256.256,92	247.966,60	8.213,55	256.180,15		76,77	7.153.763,28	7.072.433,72	0,00	81.329,56	81.246,43
1.2.6.											
1.2.6.001.	53.249,26	26.136,75		26.136,75		27.112,51	202.630,36	152.927,56		49.702,80	10.000,00
1.2.6.005.	5.942,24	5.942,24		5.942,24			6.942,24	6.417,68		524,56	
1.2.6.008.							402.739,93			402.739,93	
1.2.6.010.											
	59.191,50	32.078,99		32.078,99		27.112,51	612.312,53	159.345,24	0,00	452.967,29	10.000,00
	315.594,57	280.191,74	8.213,55	288.405,29	0,00	27.189,28	7.767.221,96	7.232.150,06	0,00	535.071,90	92.021,48



C.R.A. CONSIGLIO PER LA RICERCA E SPERIMENTAZIONE IN AGRICOLTURA
Bilancio Consuntivo Finanziario Gestionale Esercizio 2009



Capitolo	SPESA										
	Gestione dei Residui 2009						Gestione di Cassa 2009				Totale dei Residui Passivi al Termine dell'Esercizio 2009 (8 + 14)
	Residui Passivi al 1° Gennaio 2009	Pagati	Rimasti da Pagare	Totale (13 + 14)	Variazioni		Previsioni	Pagamenti (7 + 13)	Diff. rispetto alle Previsioni		
In più (15 - 12)					In meno (12 - 15)	In Più (19 - 18)			In Meno (18 - 19)		
Codice	12	13	14	15	16	17	18	19	20	21	22
1											
1.4.2.											
1.4.2.001.							3.704.963,61			3.704.963,61	54.084,01
							3.704.963,61		0,00	3.704.963,61	54.084,01
	0,00	0,00	0,00	0,00	0,00	0,00	3.704.963,61	0,00	0,00	3.704.963,61	54.084,01
	9.350.123,83	8.017.428,49	861.366,94	8.878.795,43	3,81	471.332,21	108.440.917,37	95.069.235,93	0,00	13.371.681,44	3.472.568,27
2.1.1.											
2.1.1.005.	15.280,92	15.280,92		15.280,92			15.280,92	15.280,92			
	15.280,92	15.280,92		15.280,92			15.280,92	15.280,92	0,00	0,00	
2.1.2.											



C.R.A. CONSIGLIO PER LA RICERCA E SPERIMENTAZIONE IN AGRICOLTURA
Bilancio Consuntivo Finanziario Gestionale Esercizio 2009

Capitolo	SPESA										Totale dei Residui Passivi al Termine dell'Esercizio 2009 (8 + 14)	
	Gestione dei Residui 2009					Gestione di Cassa 2009						
	Residui Passivi al 1° Gennaio 2009	Pagati	Rimasti da Pagare	Totale (13 + 14)	Variazioni		Previsioni	Pagamenti (7 + 13)	Diff. rispetto alle Previsioni			
1	12	13	14	15	In più (15 - 12)	In meno (12 - 15)	17	18	19	20	21	22
2.1.2.001.	13.177,32	8.545,32		8.545,32		4.632,00		76.779,32	46.869,09		29.910,23	24.889,28
2.1.2.002.												
2.1.2.009.	2.319,72		2.319,72	2.319,72				2.319,72			2.319,72	2.319,72
2.1.2.012.								10.000,00			10.000,00	
2.1.2.013.												
2.1.5.	15.497,04	8.545,32	2.319,72	10.865,04		4.632,00		89.099,04	46.869,09	0,00	42.229,95	27.209,00
2.1.5.001.	1.183.480,50	1.183.480,50		1.183.480,50				13.183.480,50	7.299.826,71		5.883.653,79	1.000.590,22
	1.183.480,50	1.183.480,50		1.183.480,50				13.183.480,50	7.299.826,71	0,00	5.883.653,79	1.000.590,22
	1.214.258,46	1.207.306,74	2.319,72	1.209.626,46	0,00	4.632,00		13.287.860,46	7.361.976,72	0,00	5.925.883,74	1.027.799,22
2.3.1.												
2.3.1.001.								57.712,15			57.712,15	