


		SPESA								
		Gestione della Competenza 2009								
Codice	Capitolo Denominazione	Previsioni			Somme Impegnate			Diff. rispetto alle Previsioni		
		Iniziali	Variazioni		Definitive (3+4-5)	Pagate	Rimaste da Pagare	Totale Impegni (7 + 8)	In Più (9 - 6)	In Meno (6 - 9)
1	2	3	4	5	6	7	8	9	10	11
	Totale 1.1.3. - USCITE PER L'ACQUISTO DI BENI DI CONSUMO E DI SERVIZI	2.288.200,00	204.535,11	149.624,60	2.343.110,51	1.854.068,20	184.446,07	2.038.514,27	0,00	304.596,24
	<u>Totale 1.1. - FUNZIONAMENTO</u>	<u>76.999.358,00</u>	<u>14.581.078,37</u>	<u>1.784.690,51</u>	<u>89.795.745,86</u>	<u>80.099.849,12</u>	<u>2.473.309,39</u>	<u>82.573.158,51</u>	<u>0,00</u>	<u>7.222.587,35</u>
	<u>1.2. - INTERVENTI DIVERSI</u>									
1.2.1.	USCITE PER PRESTAZIONI ISTITUZIONALI									
1.2.1.001.	Borse di studio		600.725,24	600.725,24						
	Totale 1.2.1. - USCITE PER PRESTAZIONI ISTITUZIONALI		600.725,24	600.725,24					0,00	0,00
1.2.3.	ONERI FINANZIARI									
1.2.3.002.	Spese e commissioni bancarie	1.000,00			1.000,00	224,95	775,05	1.000,00		
	Totale 1.2.3. - ONERI FINANZIARI	1.000,00			1.000,00	224,95	775,05	1.000,00	0,00	0,00
1.2.4.	ONERI TRIBUTARI									
1.2.4.001.	Imposte, tasse e tributi vari	5.926.499,00	992.427,31	21.419,95	6.897.506,36	6.824.467,12	73.032,88	6.897.500,00		6,36
	Totale 1.2.4. - ONERI TRIBUTARI	5.926.499,00	992.427,31	21.419,95	6.897.506,36	6.824.467,12	73.032,88	6.897.500,00	0,00	6,36
1.2.6.	SPESE NON CLASSIFICABILI IN ALTRE VOCI									
1.2.6.001.	Spese per liti, arbitraggi, risarcimenti ed accessori	480.000,00	2.060,08	32.316,36	449.743,72	126.790,81	10.000,00	136.790,81		312.952,91
1.2.6.005.	Altre spese non classificabili	6.000,00		5.000,00	1.000,00	475,44		475,44		524,56
1.2.6.008.	Fondo per rinnovi contrattuali in corso art. 16 del RAC	13.461.926,00		13.059.186,07	402.739,93					402.739,93




		SPESA								
		Gestione della Competenza 2009								
Codice	Capitolo Denominazione	Previsioni				Somme Impegnate			Diff. rispetto alle Previsioni	
		Iniziali	Variazioni		Definitive (3+4-5)	Pagate	Rimaste da Pagare	Totale Impegni (7 + 8)	In Più (9 - 6)	In Meno (6 - 9)
			In +	In -						
1	2	3	4	5	6	7	8	9	10	11
1.2.6.010.	Fondo per adeguamenti Dlgs. 626/94		1.496.792,00	1.496.792,00						
	<b>Totale 1.2.6. - SPESE NON CLASSIFICABILI IN ALTRE VOCI</b>	<b>13.947.926,00</b>	<b>1.498.852,08</b>	<b>14.593.294,43</b>	<b>853.483,65</b>	<b>127.266,25</b>	<b>10.000,00</b>	<b>137.266,25</b>	<b>0,00</b>	<b>716.217,40</b>
	<b><u>Totale 1.2. - INTERVENTI DIVERSI</u></b>	<b>19.875.425,00</b>	<b>3.092.004,63</b>	<b>15.215.439,62</b>	<b>7.751.990,01</b>	<b>6.951.958,32</b>	<b>83.807,93</b>	<b>7.035.766,25</b>	<b>0,00</b>	<b>716.223,76</b>
	<b><u>1.4 - TRATTAMENTI DI QUIESCENZA INTEGRATIVI E SOSTITUTIVI</u></b>									
1.4.2.	<b>ACCANTONAMENTO AL TRATTAMENTO DI FINE RAPPORTO</b>									
1.4.2.001.	Quote dell'esercizio per accantonamento di fine rapporto e premi assicurativi	4.123.960,00	22.347,94	441.344,33	3.704.963,61		54.084,01	54.084,01		3.650.879,60
	<b>Totale 1.4.2. - ACCANTONAMENTO AL TRATTAMENTO DI FINE RAPPORTO</b>	<b>4.123.960,00</b>	<b>22.347,94</b>	<b>441.344,33</b>	<b>3.704.963,61</b>		<b>54.084,01</b>	<b>54.084,01</b>	<b>0,00</b>	<b>3.650.879,60</b>
	<b><u>Totale 1.4. - TRATTAMENTI DI QUIESCENZA INTEGRATIVI E SOSTITUTIVI</u></b>	<b>4.123.960,00</b>	<b>22.347,94</b>	<b>441.344,33</b>	<b>3.704.963,61</b>	<b>0,00</b>	<b>54.084,01</b>	<b>54.084,01</b>	<b>0,00</b>	<b>3.650.879,60</b>
	<b>Totale generale 1. - TITOLO I - SPESE CORRENTI</b>	<b>100.998.743,00</b>	<b>17.695.430,94</b>	<b>17.441.474,46</b>	<b>101.252.699,48</b>	<b>87.051.807,44</b>	<b>2.611.201,33</b>	<b>89.663.008,77</b>	<b>0,00</b>	<b>11.589.690,71</b>
	<b>2. - TITOLO II - USCITE IN CONTO CAPITALE</b>									
	<b><u>2.1 - INVESTIMENTI</u></b>									
2.1.1.	ACQUISIZIONE DI BENI DI USO DUREVOLE ED OPERE IMMOBILIARI									



**C.R.A. CONSIGLIO PER LA RICERCA E SPERIMENTAZIONE IN AGRICOLTURA**  
**Bilancio Consuntivo Finanziario Gestionale Esercizio 2009**

		SPESA								
Capitolo		Gestione della Competenza 2009								
Codice	Denominazione	Previsioni Iniziali	Previsioni Variazioni		Definitive (3+4-5)	Somme Impegnate			Diff. rispetto alle Previsioni	
			In +	In -		Pagate	Rimaste da Pagare	Totale Impegni (7 + 8)	In Più (9 - 6)	In Meno (6 - 9)
1	2	3	4	5	6	7	8	9	10	11
2.1.1.005.	Ricostruzione, ripristino,manut. straord. immobili e relative progettazioni									
	<b>Totale 2.1.1. - ACQUISIZIONE DI BENI DI USO DUREVOLE ED OPERE IMMOBILIARI</b>								0,00	0,00
<b>2.1.2.</b>	<b>ACQUISIZIONE DI IMMOBILIZZAZIONI TECNICHE</b>									
2.1.2.001.	Acquisto mobili, arredi, macchine d'ufficio	70.000,00		6.398,00	63.602,00	38.323,77	24.889,28	63.213,05		388,95
2.1.2.002.	Acquisto libri e pubblicazioni per la biblioteca									
2.1.2.009.	Acquisto licenza d'uso, software									
2.1.2.012.	Manutenzione straordinaria mobili e arredi	10.000,00			10.000,00					10.000,00
2.1.2.013.	Manutenzione straordinaria macchine d'ufficio e attrezzature informatiche	100.000,00		100.000,00						
	<b>Totale 2.1.2. - ACQUISIZIONE DI IMMOBILIZZAZIONI TECNICHE</b>	<b>180.000,00</b>		<b>106.398,00</b>	<b>73.602,00</b>	<b>38.323,77</b>	<b>24.889,28</b>	<b>63.213,05</b>	<b>0,00</b>	<b>10.388,95</b>
<b>2.1.5.</b>	<b>INDENNITA' DI ANZIANITA' E SIMILARI AL PERSONALE CESSATO DAL SERVIZIO</b>									
2.1.5.001.	Indennità di anzianità e similari al personale cessato dal servizio	12.000.000,00			12.000.000,00	6.116.346,21	1.000.590,22	7.116.936,43		4.883.063,57
	<b>Totale 2.1.5. - INDENNITA' DI ANZIANITA' E SIMILARI AL PERSONALE CESSATO DAL SERVIZIO</b>	<b>12.000.000,00</b>			<b>12.000.000,00</b>	<b>6.116.346,21</b>	<b>1.000.590,22</b>	<b>7.116.936,43</b>	<b>0,00</b>	<b>4.883.063,57</b>



		SPESA								
Capitolo		Gestione della Competenza 2009								
Codice	Denominazione	Previsioni			Somme Impegnate			Diff. rispetto alle Previsioni		
		Iniziali	Variazioni		Definitive (3+4-5)	Pagate	Rimaste da Pagare	Totale Impegni (7+8)	In Più (9-6)	In Meno (6-9)
1	2	3	4	5	6	7	8	9	10	11
	<u>Totale 2.1. - INVESTIMENTI</u>	12.180.000,00	0,00	106.398,00	12.073.602,00	6.154.669,98	1.025.479,50	7.180.149,48	0,00	4.893.452,52
	<u>2.3. - ACCANTONAMENTI PER SPESE FUTURE</u>									
2.3.1.	<b>F.DO TRATTAMENTO FINE RAPPORTO</b>									
2.3.1.001.	F.do Trattamento di Fine rapporto	31.930.000,00	4.041.514,53	718.618,26	35.252.896,27					35.252.896,27
	<b>Totale 2.3.1. - F.DO TRATTAMENTO FINE RAPPORTO</b>	31.930.000,00	4.041.514,53	718.618,26	35.252.896,27				0,00	35.252.896,27
	<u>Totale 2.3. - ACCANTONAMENTI PER SPESE FUTURE</u>	31.930.000,00	4.041.514,53	718.618,26	35.252.896,27	0,00	0,00	0,00	0,00	35.252.896,27
	<b>Totale generale 2. - TITOLO II - USCITE IN CONTO CAPITALE</b>	44.110.000,00	4.041.514,53	825.016,26	47.326.498,27	6.154.669,98	1.025.479,50	7.180.149,48	0,00	40.146.348,79
	<b>4. - TITOLO IV - PARTITE DI GIRO</b>									
	<u>4.1. - USCITE AVENTI NATURA DI PARTITE DI GIRO</u>									
4.1.1.	<b>USCITE AVENTI NATURA DI PARTITE DI GIRO</b>									
4.1.1.001.	Ritenute erariali	13.000.000,00	6.000.000,00		19.000.000,00	18.159.708,72		18.159.708,72		840.291,28
4.1.1.002.	Ritenute previdenziali e assistenziali	8.000.000,00			8.000.000,00	6.491.272,81	95,26	6.491.368,07		1.508.631,93
4.1.1.003.	Ritenute diverse	1.000.000,00			1.000.000,00	686.979,06		686.979,06		313.020,94
4.1.1.004.	Trattenute a favore di terzi	500.000,00			500.000,00					500.000,00



**C.R.A. CONSIGLIO PER LA RICERCA E SPERIMENTAZIONE IN AGRICOLTURA**  
**Bilancio Consuntivo Finanziario Gestionale Esercizio 2009**

**SPESA**

**Gestione della Competenza 2009**

Codice	Capitolo Denominazione	Previsioni				Somme Impegnate			Diff. rispetto alle Previsioni	
		Iniziali	Variazioni		Definitive (3+4-5)	Pagate	Rimaste da Pagare	Totale Impegni (7+8)	In Più (9-6)	In Meno (6-9)
			In +	In -						
1	2	3	4	5	6	7	8	9	10	11
4.1.1.005.	Restituzione depositi cauzionali da terzi	500.000,00			500.000,00		40.110,00	40.110,00		459.890,00
4.1.1.006.	Anticipazioni a fondo economato	5.000,00			5.000,00	5.000,00		5.000,00		
4.1.1.007.	Anticipazioni S.O.P.	1.000.000,00			1.000.000,00					1.000.000,00
4.1.1.008.	Anticipazioni varie	1.000.000,00			1.000.000,00					1.000.000,00
4.1.1.009.	Partite in conto sospesi	22.000.000,00			22.000.000,00	3.214.816,99	6.964.636,91	10.179.453,90		11.820.546,10
4.1.1.010.	Erario c/lva a Credito	50.000,00			50.000,00	253,29		253,29		49.746,71
	<b>Totale 4.1.1. - USCITE AVENTI NATURA DI PARTITE DI GIRO</b>	<b>47.055.000,00</b>	<b>6.000.000,00</b>		<b>53.055.000,00</b>	<b>28.558.030,87</b>	<b>7.004.842,17</b>	<b>35.562.873,04</b>	<b>0,00</b>	<b>17.492.126,96</b>
	<u><b>Totale 4.1. - USCITE AVENTI NATURA DI PARTITE DI GIRO</b></u>	<u><b>47.055.000,00</b></u>	<u><b>6.000.000,00</b></u>	<u><b>0,00</b></u>	<u><b>53.055.000,00</b></u>	<u><b>28.558.030,87</b></u>	<u><b>7.004.842,17</b></u>	<u><b>35.562.873,04</b></u>	<u><b>0,00</b></u>	<u><b>17.492.126,96</b></u>
	<b>Totale generale 4. - TITOLO IV - PARTITE DI GIRO</b>	<b>47.055.000,00</b>	<b>6.000.000,00</b>	<b>0,00</b>	<b>53.055.000,00</b>	<b>28.558.030,87</b>	<b>7.004.842,17</b>	<b>35.562.873,04</b>	<b>0,00</b>	<b>17.492.126,96</b>
	<u><b>Totale 4. - DIREZIONE CENTRALE AFFARI GIURIDICI</b></u>	<u><b>192.163.743,00</b></u>	<u><b>27.736.945,47</b></u>	<u><b>18.266.490,72</b></u>	<u><b>201.634.197,75</b></u>	<u><b>121.764.508,29</b></u>	<u><b>10.641.523,00</b></u>	<u><b>132.406.031,29</b></u>	<u><b>0,00</b></u>	<u><b>69.228.166,46</b></u>



		SPESA								
		Gestione della Competenza 2009								
Codice	Capitolo Denominazione	Previsioni			Somme Impegnate			Diff. rispetto alle Previsioni		
		Iniziali	Variazioni		Definitive (3+4-5)	Pagate	Rimaste da Pagare	Totale Impegni (7+8)	In Più (9-6)	In Meno (6-9)
1	2	3	4	5	6	7	8	9	10	11
	<b>Riepilogo dei Titoli</b>									
	<b>Riepilogo dei titoli Centro Resp. Amm.va</b>									
	<i>Titolo I</i>	102.000,00	35.558,53	18.000,00	119.558,53	26.546,70	54.295,76	80.842,46	0,00	38.716,07
	<b>Totale delle uscite Centro Resp. Amm.va PRESIDENZA</b>	<b>102.000,00</b>	<b>35.558,53</b>	<b>18.000,00</b>	<b>119.558,53</b>	<b>26.546,70</b>	<b>54.295,76</b>	<b>80.842,46</b>	<b>0,00</b>	<b>38.716,07</b>
	<b>Riepilogo dei titoli Centro Resp. Amm.va</b>									
	<i>Titolo I</i>	8.934.549,00	4.463.156,48	2.403.508,18	10.994.197,30	15.465,67	148.573,31	164.038,98	0,00	10.830.158,32
	<i>Titolo II</i>	5.722.206,00	2.619.812,74	1.825.869,77	6.516.148,97	417.423,73	177.601,44	595.025,17	0,00	5.921.123,80
	<b>Totale delle uscite Centro Resp. Amm.va DIREZIONE GENERALE</b>	<b>14.656.755,00</b>	<b>7.082.969,22</b>	<b>4.229.377,95</b>	<b>17.510.346,27</b>	<b>432.889,40</b>	<b>326.174,75</b>	<b>759.064,15</b>	<b>0,00</b>	<b>16.751.282,12</b>
	<b>Riepilogo dei titoli Centro Resp. Amm.va</b>									
	<i>Titolo I</i>	62.103.872,42	56.611.743,53	20.040.009,22	98.675.606,73	31.661.830,89	9.480.322,48	41.142.153,37	8.274.568,10	65.808.021,46
	<i>Titolo II</i>	10.202.605,58	13.546.908,23	3.166.878,72	20.582.635,09	6.130.936,79	3.293.732,35	9.424.669,14	1.604.650,84	12.762.616,79
	<i>Titolo IV</i>	9.561.837,00	9.212.781,26	0,00	18.774.618,26	9.347.037,55	9.485.961,98	18.832.999,53	3.623.312,54	3.564.931,27
	<b>Totale delle uscite Centro Resp. Amm.va DIREZIONE CENTRALE ATTIVITA' SCIENTIFICHE</b>	<b>81.868.315,00</b>	<b>79.371.433,02</b>	<b>23.206.887,94</b>	<b>138.032.860,08</b>	<b>47.139.805,23</b>	<b>22.260.016,81</b>	<b>69.399.822,04</b>	<b>13.502.531,48</b>	<b>82.135.569,52</b>
	<b>Riepilogo dei titoli Centro Resp. Amm.va</b>									
	<i>Titolo I</i>	100.998.743,00	17.695.430,94	17.441.474,46	101.252.699,48	87.051.807,44	2.611.201,33	89.663.008,77	0,00	11.589.690,71

		SPESA								
Capitolo		Gestione della Competenza 2009								
Codice	Denominazione	Previsioni			Somme Impegnate			Diff. rispetto alle Previsioni		
		Iniziali	Variazioni		Definitive (3+4-5)	Pagate	Rimaste da Pagare	Totale Impegni (7 + 8)	In Più (9 - 6)	In Meno (6 - 9)
			In +	In -						
1	2	3	4	5	6	7	8	9	10	11
	<i>Titolo II</i>	44.110.000,00	4.041.514,53	825.016,26	47.326.498,27	6.154.669,98	1.025.479,50	7.180.149,48	0,00	40.146.348,79
	<i>Titolo IV</i>	47.055.000,00	6.000.000,00	0,00	53.055.000,00	28.558.030,87	7.004.842,17	35.562.873,04	0,00	17.492.126,96
	<b>Totale delle uscite Centro Resp. Amm.va DIREZIONE CENTRALE AFFARI GIURIDICI</b>	<b>192.163.743,00</b>	<b>27.736.945,47</b>	<b>18.266.490,72</b>	<b>201.634.197,75</b>	<b>121.764.508,29</b>	<b>10.641.523,00</b>	<b>132.406.031,29</b>	<b>0,00</b>	<b>69.228.166,46</b>
	<b>Totale delle Uscite</b>	<b>288.790.813,00</b>	<b>114.226.906,24</b>	<b>45.720.756,61</b>	<b>357.296.962,63</b>	<b>169.363.749,62</b>	<b>33.282.010,32</b>	<b>202.645.759,94</b>	<b>13.502.531,48</b>	<b>168.153.734,17</b>
	<b>Disavanzo Amministrazione</b>									
	<b>Avanzo Finanziario</b>					<b>31.042.088,49</b>		<b>31.042.088,49</b>	<b>31.042.088,49</b>	
	<b>Avanzo di Cassa</b>									
	<b>Totale a Pareggio</b>	<b>288.790.813,00</b>	<b>114.226.906,24</b>	<b>45.720.756,61</b>	<b>357.296.962,63</b>	<b>200.405.838,11</b>	<b>33.282.010,32</b>	<b>233.687.848,43</b>		<b>123.609.114,20</b>



**C.R.A. CONSIGLIO PER LA RICERCA E SPERIMENTAZIONE IN AGRICOLTURA**  
**Bilancio Consuntivo Finanziario Gestionale Esercizio 2009**

ALLEGATO 26

Capitolo Codice	ENTRATA										
	Gestione dei Residui 2009						Gestione di Cassa 2009				Totale dei Residui Attivi al Termine dell'Esercizio 2009 (8 + 14)
	Residui Attivi al 1° Gennaio 2009	Riscossi	Rimasti da Riscuotere	Totale (13 + 14)	Variazioni		Previsioni	Riscossioni	Diff. rispetto alle Previsioni		
12	13	14	15	In più (15 - 12)	In meno (12 - 15)	18	19	In Più (19 - 18)	In Meno (18 - 19)	21	
1	12	13	14	15	16	17	18	19	20	21	22
1.2.1.											
1.2.1.001	342.155,00	342.155,00		342.155,00			96.533.155,00	92.308.216,00		4.224.939,00	2.401.442,00
1.2.1.002	2.318.276,00		2.318.276,00	2.318.276,00			2.318.276,00			2.318.276,00	2.318.276,00
	<b>2.660.431,00</b>	<b>342.155,00</b>	<b>2.318.276,00</b>	<b>2.660.431,00</b>			<b>98.851.431,00</b>	<b>92.308.216,00</b>	<b>0,00</b>	<b>6.543.215,00</b>	<b>4.719.718,00</b>
	<b>2.660.431,00</b>	<b>342.155,00</b>	<b>2.318.276,00</b>	<b>2.660.431,00</b>	<b>0,00</b>	<b>0,00</b>	<b>98.851.431,00</b>	<b>92.308.216,00</b>	<b>0,00</b>	<b>6.543.215,00</b>	<b>4.719.718,00</b>
1.3.1.											
1.3.1.005									0,00	0,00	
1.3.2.											
1.3.2.001							155.376,42	66.833,99		88.542,43	



**C.R.A. CONSIGLIO PER LA RICERCA E SPERIMENTAZIONE IN AGRICOLTURA**  
**Bilancio Consuntivo Finanziario Gestionale Esercizio 2009**

**ENTRATA**

Capitolo Codice	Gestione dei Residui 2009						Gestione di Cassa 2009				Totale dei Residui Attivi al Termine dell'Esercizio 2009 (8 + 14)
	Residui Attivi al 1° Gennaio 2009 12	Riscossi 13	Rimasti da Riscuotere 14	Totale (13 + 14) 15	Variazioni		Previsioni 18	Riscossioni (7 + 13) 19	Diff. rispetto alle Previsioni		
					In più (15 - 12) 16	In meno (12 - 15) 17			In Più (19 - 18) 20	In Meno (18 - 19) 21	
1							155.376,42	66.833,99	0,00	88.542,43	22
1.3.3.											
1.3.3.001.							231,00	231,00			
							231,00	231,00	0,00	0,00	
	0,00	0,00	0,00	0,00	0,00	0,00	155.607,42	67.064,99	0,00	88.542,43	0,00
	2.660.431,00	342.155,00	2.318.276,00	2.660.431,00	0,00	0,00	99.007.038,42	92.375.280,99	0,00	6.631.757,43	4.719.718,00
2.1.1.											
2.1.1.003.							15.231,70	1.955,56		13.276,14	13.276,14
							15.231,70	1.955,56	0,00	13.276,14	13.276,14
2.1.4.											
2.1.4.006.							25.000.000,00	25.000.000,00			
							25.000.000,00	25.000.000,00	0,00	0,00	



**C.R.A. CONSIGLIO PER LA RICERCA E SPERIMENTAZIONE IN AGRICOLTURA**  
**Bilancio Consuntivo Finanziario Gestionale Esercizio 2009**

Capitolo Codice	ENTRATA											Totale dei Residui Attivi al Termine dell'Esercizio 2009 (8 + 14)
	Gestione dei Residui 2009						Gestione di Cassa 2009					
	Residui Attivi al 1° Gennaio 2009	Riscossi	Rimasti da Riscuotere	Totale (13 + 14)	Variazioni		Previsioni	Riscossioni	Diff. rispetto alle Previsioni			
12	13	14	15	In più (15 - 12)	In meno (12 - 15)	18	19	In Più (19 - 18)	In Meno (18 - 19)	21	22	
	0,00	0,00	0,00	0,00	0,00	0,00	25.015.231,70	25.001.955,56	0,00	13.276,14	13.276,14	
<b>2.2.1.</b>												
2.2.1.001	327.922,14		327.922,14	327.922,14			327.922,14			327.922,14	327.922,14	
2.2.1.002							325.052,41	325.031,42		20,99	325.073,40	
	<b>327.922,14</b>		<b>327.922,14</b>	<b>327.922,14</b>			<b>652.974,55</b>	<b>325.031,42</b>	<b>0,00</b>	<b>327.943,13</b>	<b>652.995,54</b>	
	327.922,14	0,00	327.922,14	327.922,14	0,00	0,00	652.974,55	325.031,42	0,00	327.943,13	652.995,54	
	327.922,14	0,00	327.922,14	327.922,14	0,00	0,00	25.668.206,25	25.326.986,98	0,00	341.219,27	666.271,68	



**C.R.A. CONSIGLIO PER LA RICERCA E SPERIMENTAZIONE IN AGRICOLTURA**  
**Bilancio Consuntivo Finanziario Gestionale Esercizio 2009**



**ENTRATA**

Capitolo Codice	Residui Attivi al 1° Gennaio 2009	Gestione dei Residui 2009					Gestione di Cassa 2009				Totale dei Residui Attivi al Termine dell'Esercizio 2009 (8 + 14)
		Riscossi	Rimasti da Riscuotere	Totale (13 + 14)	Variazioni		Previsioni	Riscossioni (7 + 13)	Diff. rispetto alle Previsioni		
					In più (15 - 12)	In meno (12 - 15)			In Più (19 - 18)	In Meno (18 - 19)	
1	12	13	14	15	16	17	18	19	20	21	22
<b>1.2.1.</b>											
1.2.1.001.	8.060.984,65	3.003.979,20	4.505.708,05	7.509.687,25	219,38	551.516,78	8.060.984,65	3.003.979,20		5.057.005,45	4.505.708,05
1.2.1.002.	63.352.254,71	10.796.200,13	51.828.193,79	62.624.393,92	34.385,37	762.246,16	83.918.398,61	29.787.685,66		54.130.712,95	73.054.307,03
1.2.1.003.	3.704.896,58	193.413,06	3.511.483,52	3.704.896,58			4.036.555,08	209.295,83		3.827.259,25	4.139.917,75
	<b>75.118.135,94</b>	<b>13.993.592,39</b>	<b>59.845.385,36</b>	<b>73.838.977,75</b>	<b>34.604,75</b>	<b>1.313.762,94</b>	<b>96.015.938,34</b>	<b>33.000.960,69</b>	<b>0,00</b>	<b>63.014.977,65</b>	<b>81.699.932,83</b>
<b>1.2.2.</b>											
1.2.2.001.	5.976.487,91	2.101.722,74	3.621.218,92	5.722.941,66	7.253,97	260.800,22	7.185.329,07	2.746.971,33		4.438.357,74	5.276.441,50
	<b>5.976.487,91</b>	<b>2.101.722,74</b>	<b>3.621.218,92</b>	<b>5.722.941,66</b>	<b>7.253,97</b>	<b>260.800,22</b>	<b>7.185.329,07</b>	<b>2.746.971,33</b>	<b>0,00</b>	<b>4.438.357,74</b>	<b>5.276.441,50</b>
<b>1.2.3.</b>											
1.2.3.001.	321.326,43	118.232,90	203.093,53	321.326,43			349.155,56	134.732,90		214.422,66	214.422,66
1.2.3.002.	84.990,36	14.720,00	70.052,70	84.772,70		217,66	126.240,36	64.970,00		61.270,36	179.052,70
	<b>406.316,79</b>	<b>132.952,90</b>	<b>273.146,23</b>	<b>406.099,13</b>		<b>217,66</b>	<b>475.395,92</b>	<b>199.702,90</b>	<b>0,00</b>	<b>275.693,02</b>	<b>393.475,36</b>
<b>1.2.4.</b>											
1.2.4.001.	8.605.726,46	1.448.234,50	6.896.290,29	8.344.524,79		261.201,67	9.999.784,35	2.042.271,37		7.957.512,98	8.666.431,87
1.2.4.002.	2.348.539,52	535.042,44	1.800.325,05	2.335.367,49	447,10	13.619,13	3.099.575,29	782.691,44		2.316.883,85	2.430.308,89

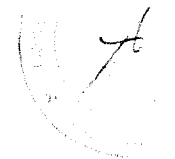


**C.R.A. CONSIGLIO PER LA RICERCA E SPERIMENTAZIONE IN AGRICOLTURA**  
**Bilancio Consuntivo Finanziario Gestionale Esercizio 2009**

Capitolo	ENTRATA										
	Gestione dei Residui 2009						Gestione di Cassa 2009				Totale dei Residui Attivi al Termine dell'Esercizio 2009 (8 + 14)
	Residui Attivi al 1° Gennaio 2009	Riscossi	Rimasti da Riscuotere	Totale (13 + 14)	Variazioni		Previsioni	Riscossioni (7 + 13)	Diff. rispetto alle Previsioni		
In più (15 - 12)					In meno (12 - 15)	In Più (19 - 18)			In Meno (18 - 19)		
Codice	12	13	14	15	16	17	18	19	20	21	22
1	10.954.265,98	1.983.276,94	8.696.615,34	10.679.892,28	447,10	274.820,80	13.099.359,64	2.824.962,81	0,00	10.274.396,83	11.096.740,76
	92.455.206,62	18.211.544,97	72.436.365,85	90.647.910,82	42.305,82	1.849.601,62	116.776.022,97	38.772.597,73	0,00	78.003.425,24	98.466.590,45
<b>1.3.1.</b>											
1.3.1.001.	1.355.564,46	710.325,27	565.604,64	1.275.929,91	4.367,59	84.002,14	3.674.095,38	2.377.653,63		1.296.441,75	1.030.482,74
1.3.1.002.	190.924,26	18.229,99	155.757,74	173.987,73		16.936,53	214.324,26	36.129,63		178.194,63	158.435,81
1.3.1.003.	2.497.034,52	983.150,93	1.451.447,29	2.434.598,22	1.500,00	63.936,30	3.972.061,58	1.409.407,43		2.562.654,15	2.720.698,55
1.3.1.004.	235,49		60,00	60,00		175,49	2.735,49	2.500,00		235,49	60,00
1.3.1.005.	682.065,66	38.995,13	638.498,59	677.493,72	6,30	4.578,24	1.202.755,59	195.004,90		1.007.750,69	999.840,39
	4.725.824,39	1.750.701,32	2.811.368,26	4.562.069,58	5.873,89	169.628,70	9.065.972,30	4.020.695,59	0,00	5.045.276,71	4.909.517,49
<b>1.3.2.</b>											
1.3.2.001.	231.273,02	45.909,28	178.765,05	224.674,33	0,10	6.598,79	815.327,92	569.698,29		245.629,63	216.505,45
1.3.2.003.							66,94	66,94			



**C.R.A. CONSIGLIO PER LA RICERCA E SPERIMENTAZIONE IN AGRICOLTURA**  
**Bilancio Consuntivo Finanziario Gestionale Esercizio 2009**



Capitolo	ENTRATA											
	Residui Attivi al 1° Gennaio 2009	Gestione dei Residui 2009					Gestione di Cassa 2009				Totale dei Residui Attivi al Termine dell'Esercizio 2009 (8 + 14)	
		Riscossi	Rimasti da Riscuotere	Totale (13 + 14)	Variazioni		Previsioni	Riscossioni	Diff. rispetto alle Previsioni			
Codice	12	13	14	15	In più (15 - 12)	In meno (12 - 15)	18	(7 + 13)	In Più (19 - 18)	In Meno (18 - 19)	21	22
1												
1.3.2.004.	352,81						352,81	352,81			352,81	
	<b>231.625,83</b>	<b>45.909,28</b>	<b>178.765,05</b>	<b>224.674,33</b>	<b>0,10</b>	<b>6.951,60</b>	<b>815.747,67</b>	<b>569.765,23</b>	<b>0,00</b>	<b>245.982,44</b>	<b>216.505,45</b>	
1.3.3.												
1.3.3.001.	181.984,64	35.299,86	119.877,78	155.177,64	2.981,66	29.788,66	373.325,07	214.088,99		159.236,08	164.161,21	
1.3.3.002.	8.038,12		8.038,12	8.038,12			30.153,89	23.015,77		7.138,12	8.038,12	
1.3.3.003.	4.600,00		4.600,00	4.600,00			9.200,00			9.200,00	8.400,00	
	<b>194.622,76</b>	<b>35.299,86</b>	<b>132.515,90</b>	<b>167.815,76</b>	<b>2.981,66</b>	<b>29.788,66</b>	<b>412.678,96</b>	<b>237.104,76</b>	<b>0,00</b>	<b>175.574,20</b>	<b>180.599,33</b>	
1.3.4.												
1.3.4.001.	54,77		54,77	54,77			64,33	9,56		54,77	54,77	
	<b>54,77</b>		<b>54,77</b>	<b>54,77</b>			<b>64,33</b>	<b>9,56</b>	<b>0,00</b>	<b>54,77</b>	<b>54,77</b>	
	<b>5.152.127,75</b>	<b>1.831.910,46</b>	<b>3.122.703,98</b>	<b>4.954.614,44</b>	<b>8.855,65</b>	<b>206.368,96</b>	<b>10.294.463,26</b>	<b>4.827.575,14</b>	<b>0,00</b>	<b>5.466.888,12</b>	<b>5.306.677,04</b>	
	<b>97.607.334,37</b>	<b>20.043.455,43</b>	<b>75.559.069,83</b>	<b>95.602.525,26</b>	<b>51.161,47</b>	<b>2.055.970,58</b>	<b>127.070.486,23</b>	<b>43.600.172,87</b>	<b>0,00</b>	<b>83.470.313,36</b>	<b>103.773.267,49</b>	




**C.R.A. CONSIGLIO PER LA RICERCA E SPERIMENTAZIONE IN AGRICOLTURA**  
**Bilancio Consuntivo Finanziario Gestionale Esercizio 2009**

Capitolo	ENTRATA										Totale dei Residui Attivi al Termine dell'Esercizio 2009 (8 + 14)
	Gestione dei Residui 2009					Gestione di Cassa 2009					
	Residui Attivi al 1° Gennaio 2009	Riscossi	Rimasti da Riscuotere	Totale (13 + 14)	Variazioni In più (15 - 12) In meno (12 - 15)	Previsioni	Riscossioni (7 + 13)	Diff. rispetto alle Previsioni In Più (19 - 18) In Meno (18 - 19)			
1	12	13	14	15	16	17	18	19	20	21	22
2.1.1.											
2.1.1.001.	6.710,95		6.710,95	6.710,95			6.710,95			6.710,95	6.710,95
	<b>6.710,95</b>		<b>6.710,95</b>	<b>6.710,95</b>			<b>6.710,95</b>		<b>0,00</b>	<b>6.710,95</b>	<b>6.710,95</b>
2.1.2.											
2.1.2.002.											
2.1.2.003.	22.120,00	12.000,00	10.120,00	22.120,00			22.120,00	12.000,00		10.120,00	10.120,00
2.1.2.004.	1.975,00		1.975,00	1.975,00			1.975,00			1.975,00	1.975,00
2.1.2.005.	25.979,85	3.078,15	22.901,70	25.979,85			165.462,65	131.103,54		34.359,11	36.242,52
	<b>50.074,85</b>	<b>15.078,15</b>	<b>34.996,70</b>	<b>50.074,85</b>			<b>189.557,65</b>	<b>143.103,54</b>	<b>0,00</b>	<b>46.454,11</b>	<b>48.337,52</b>
2.1.3.											
2.1.3.005.									0,00	0,00	
2.1.4.											
2.1.4.006.									0,00	0,00	



**C.R.A. CONSIGLIO PER LA RICERCA E SPERIMENTAZIONE IN AGRICOLTURA**  
**Bilancio Consuntivo Finanziario Gestionale Esercizio 2009**



**ENTRATA**

Capitolo	Gestione dei Residui 2009						Gestione di Cassa 2009				Totale dei Residui Attivi al Termine dell'Esercizio 2009 (8 + 14)
	Residui Attivi al 1° Gennaio 2009	Riscossi	Rimasti da Riscuotere	Totale (13 + 14)	Variazioni		Previsioni	Riscossioni (7 + 13)	Diff. rispetto alle Previsioni		
Codice					In più (15 - 12)	In meno (12 - 15)			In Più (19 - 18)	In Meno (18 - 19)	
1	12	13	14	15	16	17	18	19	20	21	22
	56.785,80	15.078,15	41.707,65	56.785,80	0,00	0,00	196.268,60	143.103,54	0,00	53.165,06	55.048,47
<b>2.2.1.</b>											
2.2.1.001.	7.463.354,60	265.806,09	7.177.062,96	7.442.869,05	2.034,63	22.520,18	7.463.354,60	265.806,09		7.197.548,51	7.177.062,96
2.2.1.002.	3.212.141,75	907.457,96	2.221.763,01	3.129.220,97		82.920,78	6.480.133,10	2.905.614,81		3.574.518,29	6.378.497,88
2.2.1.003.	199.458,40	70.023,78	98.988,41	169.012,19		30.446,21	199.458,40	70.023,78		129.434,62	98.988,41
	<b>10.874.954,75</b>	<b>1.243.287,83</b>	<b>9.497.814,38</b>	<b>10.741.102,21</b>	<b>2.034,63</b>	<b>135.887,17</b>	<b>14.142.946,10</b>	<b>3.241.444,68</b>	<b>0,00</b>	<b>10.901.501,42</b>	<b>13.654.549,25</b>
<b>2.2.2.</b>											
2.2.2.001.	194.807,54	194.807,54		194.807,54			194.807,54	194.807,54			
	<b>194.807,54</b>	<b>194.807,54</b>		<b>194.807,54</b>			<b>194.807,54</b>	<b>194.807,54</b>	<b>0,00</b>	<b>0,00</b>	
<b>2.2.3.</b>											
2.2.3.001.	4.000,00		4.000,00	4.000,00			4.000,00			4.000,00	4.000,00
2.2.3.002.	210.197,66		210.197,66	210.197,66			210.197,66			210.197,66	210.197,66
	<b>214.197,66</b>		<b>214.197,66</b>	<b>214.197,66</b>			<b>214.197,66</b>		<b>0,00</b>	<b>214.197,66</b>	<b>214.197,66</b>



**C.R.A. CONSIGLIO PER LA RICERCA E SPERIMENTAZIONE IN AGRICOLTURA**  
**Bilancio Consuntivo Finanziario Gestionale Esercizio 2009**

Capitolo	ENTRATA												
	Codice	Residui Attivi al 1° Gennaio 2009	Gestione dei Residui 2009				Gestione di Cassa 2009				Totale dei Residui Attivi al Termine dell'Esercizio 2009 (8 + 14)		
			Riscossi	Rimasti da Riscuotere	Totale (13 + 14)	Variazioni		Previsioni	Riscossioni (7 + 13)	Diff. rispetto alle Previsioni			
1	12	13	14	15	In più (15 - 12)	In meno (12 - 15)	17	18	19	In Più (19 - 18)	In Meno (18 - 19)	21	22
2.2.4.													
2.2.4.001.	25.703,81	23.500,00	2.203,81	25.703,81				25.703,81	23.500,00			2.203,81	2.203,81
	<b>25.703,81</b>	<b>23.500,00</b>	<b>2.203,81</b>	<b>25.703,81</b>				<b>25.703,81</b>	<b>23.500,00</b>	<b>0,00</b>	<b>2.203,81</b>	<b>2.203,81</b>	<b>2.203,81</b>
	<b>11.309.663,76</b>	<b>1.461.595,37</b>	<b>9.714.215,85</b>	<b>11.175.811,22</b>	<b>2.034,63</b>	<b>135.887,17</b>	<b>14.577.655,11</b>	<b>3.459.752,22</b>	<b>0,00</b>	<b>11.117.902,89</b>		<b>13.870.950,72</b>	
	<b>11.366.449,56</b>	<b>1.476.673,52</b>	<b>9.755.923,50</b>	<b>11.232.597,02</b>	<b>2.034,63</b>	<b>135.887,17</b>	<b>14.773.923,71</b>	<b>3.602.855,76</b>	<b>0,00</b>	<b>11.171.067,95</b>		<b>13.925.999,19</b>	
4.1.1.													
4.1.1.001.	43.770,91	4.227,10	22.417,16	26.644,26	756,02	17.882,67	2.882.770,91	2.423.950,55			458.820,36	30.617,99	
4.1.1.002.	47.864,54	1.778,47	45.000,25	46.778,72		1.085,82	1.501.464,54	986.810,77			514.653,77	51.152,43	
4.1.1.003.	52.803,16	5.000,00	47.803,16	52.803,16			147.103,16	36.285,35			110.817,81	47.803,16	
4.1.1.004.	23.489,90		23.489,90	23.489,90			49.959,90	468,43			49.491,47	24.316,60	
4.1.1.005.	155.217,70	8.750,00	146.467,70	155.217,70			163.217,70	9.830,00			153.387,70	146.467,70	
4.1.1.006.	24.539,49	17.000,00	7.539,49	24.539,49			330.539,49	229.736,21			100.803,28	7.539,49	