




C.R.A. CONSIGLIO PER LA RICERCA E SPERIMENTAZIONE IN AGRICOLTURA
Bilancio Consuntivo Finanziario Gestionale Esercizio 2009

SPESA


Gestione della Competenza 2009

Codice	Capitolo Denominazione	Previsioni				Somme Impegnate			Diff. rispetto alle Previsioni	
		Iniziali	Variazioni		Definitiva (3+4-5)	Pagate	Rimaste da Pagare	Totale Impegni (7 + 8)	In Più (9 - 6)	In Meno (6 - 9)
			In +	In -						
1	2	3	4	5	6	7	8	9	10	11
1.1.2.010.	Compensi per rapporti di collaborazione coordinata e continuativa	4.984.036,61	3.848.024,62	2.122.273,98	6.709.787,25	3.162.514,46	120.519,67	3.283.034,13		3.426.753,12
1.1.2.011.	Indennità e rimborsi spese per missioni in territorio nazionale	2.421.078,33	2.407.455,32	889.785,79	3.938.747,86	1.146.479,63	154.684,07	1.301.163,70		2.637.584,16
1.1.2.012.	Indennità e rimborsi spese per missioni in territorio estero	1.138.026,67	1.388.464,70	608.184,95	1.918.306,42	447.653,27	58.132,55	505.785,82		1.412.520,60
1.1.2.013.	Indennità e rimborsi spese per trasferimenti									
1.1.2.014.	Oneri previdenziali ed assistenziali a carico dell'ente	3.575.274,65	2.620.491,61	1.124.427,63	5.071.338,63	1.508.609,30	485.953,73	1.994.563,03		3.076.775,60
1.1.2.015.	Altri oneri sociali a carico ente (mense, asilo nido)	159.202,00	233.659,95	43.316,20	349.545,75	58.262,55	13.774,28	72.036,83		277.508,92
1.1.2.016.	Corsi per il personale e partecipazione alle spese per corsi indetti da enti, istituzioni, ed amm.ni varie	29.750,00	171.446,16	8.380,00	192.816,16	108.607,89	45.605,27	154.213,16		38.603,00
1.1.2.018.	Spese per accertamenti sanitari, cure, protesi, ricoveri, ecc.	129.660,00	7.490,77	43.232,15	93.918,62	34.997,29	22.011,58	57.008,87		36.909,75
1.1.2.019.	Spese per l'acquisto di vestiario e divise	40.132,71	13.566,70	10.588,74	43.110,67	7.889,06	12.172,22	20.061,28		23.049,39
1.1.2.020.	Interventi assistenziali a favore del personale in servizio, di quello cessato dal servizio e alle loro famiglie									
	Totale 1.1.2. - ONERI PER IL PERSONALE IN ATTIVITA' DI SERVIZIO	20.269.591,90	20.667.597,20	8.274.235,06	32.662.954,04	10.992.972,20	1.580.215,61	12.573.187,81	0,00	20.089.766,23
1.1.3.	USCITE PER L'ACQUISTO DI BENI DI CONSUMO E DI SERVIZI									


SPESA
Gestione della Competenza 2009

Codice	Denominazione	Previsioni				Somme Impegnate			Diff. rispetto alle Previsioni	
		Iniziali	Variazioni		Definitive (3+4-5)	Pagate	Rimaste da Pagare	Totale Impegni (7 + 8)	In Più (9 - 6)	In Meno (6 - 9)
			In +	In -						
1	2	3	4	5	6	7	8	9	10	11
1.1.3.001.	Spese per l'acquisto di pubblicazioni di frequente uso ufficio	261.838,67	898.213,34	600.228,61	559.823,40	484.524,92	7.568,04	492.092,96		67.730,44
1.1.3.002.	Spese per l'acquisto di materiali di consumo a carattere tecnico	5.157.712,03	7.160.705,36	1.592.521,93	10.725.895,46	3.780.787,61	1.404.607,65	5.185.395,26		5.540.500,20
1.1.3.003.	Spese per l'acquisto di materiale di consumo economato	781.799,69	396.326,03	263.066,29	915.059,43	392.447,31	110.099,84	502.547,15		412.512,28
1.1.3.004.	Spese per stampa annali, monografie, estratti, bollettini, etc.	358.123,68	340.452,49	67.100,90	631.475,27	158.113,59	88.873,38	246.986,97		384.488,30
1.1.3.005.	Spese postali, telegrafiche, telefoniche, spedizioni, svincoli etc.	1.033.345,58	569.220,12	278.541,38	1.324.024,32	628.356,62	143.799,77	772.156,39		551.867,93
1.1.3.006.	Spese per acqua gas energia elettrica	1.736.588,92	1.193.308,56	331.821,90	2.598.075,58	1.525.667,17	395.939,04	1.921.606,21		676.469,37
1.1.3.007.	Spese per riscaldamento locali	1.104.634,45	700.094,45	396.065,98	1.408.662,92	666.236,99	325.249,38	991.486,37		417.176,55
1.1.3.008.	Manutenz. e riparazione mobili, macchine d'ufficio, attrezzature amministrative	603.863,73	535.100,87	281.962,84	857.001,76	278.009,58	125.638,71	403.648,29		453.353,47
1.1.3.009.	Manutenzione, riparazione ed adattamento locali e relativi impianti	714.184,16	708.355,99	138.952,26	1.283.587,89	618.991,92	335.982,05	954.973,97		328.613,92
1.1.3.010.	Esercizio, manutenzione e riparazione: automezzi, macchine agricole, attrezz. tecniche	1.448.861,57	1.973.535,05	413.705,69	3.008.690,93	965.735,45	513.702,17	1.479.437,62		1.529.253,31
1.1.3.011.	Spese per accreditalmento laboratori ed attività di servizio	28.950,00	42.550,75	5.806,70	65.694,05	33.637,60	11.969,35	45.606,95		20.087,10
1.1.3.012.	Canoni vari (pulizia locali, vigilanza notturna, etc)	1.385.553,62	496.736,83	218.375,19	1.663.915,26	1.095.337,42	380.646,44	1.475.983,86		187.931,40

SPESA										
Gestione della Competenza 2009										
Codice	Capitolo Denominazione	Previsioni				Somme Impegnate			Diff. rispetto alle Previsioni	
		Iniziali	Variazioni		Definitive (3+4-5)	Pagate	Rimaste da Pagare	Totale Impegni (7 + 8)	In Più (9 - 6)	In Meno (6 - 9)
			In +	In -						
1	2	3	4	5	6	7	8	9	10	11
1.1.3.013.	Premi di assicurazioni contro rischi, incendio, furto, r.c.auto ed altro		160,00	80,00	80,00					80,00
1.1.3.014.	Fitti passivi ed oneri locativi	238.378,00	3.213,55	63.118,63	178.472,92	159.406,70	6.058,52	165.465,22		13.007,70
1.1.3.015.	Spese per elaborazione dati	587.500,00	648.791,96	59.183,40	1.177.108,56	339.996,81	737.619,03	1.077.615,84		99.492,72
1.1.3.016.	Spese cartografiche, classificazione terreni	4.000,00	37.931,90	9.183,80	32.748,10	16.136,50		16.136,50		16.611,60
1.1.3.017.	Spese ed indennizzi a terzi per ricerche di laboratorio e di campagna	309.763,50	668.657,71	91.891,88	886.529,33	259.531,63	135.015,97	394.547,60		491.981,73
1.1.3.018.	Spese per attività divulgativa scambi culturali e iscrizioni a società scientifiche	216.172,18	113.274,25	52.754,23	276.692,20	68.363,52	14.920,93	83.284,45		193.407,75
1.1.3.019.	Spese per organizzazione e partecipazione a convegni, seminari, congressi, mostre, ed altre manifestazioni	586.035,19	660.891,56	274.110,21	972.816,54	258.795,77	43.402,16	302.197,93		670.618,61
1.1.3.020.	Contratti di collaborazione occasionale	102.642,88	228.962,21	105.180,90	226.424,19	92.019,23	1.860,00	93.879,23		132.544,96
1.1.3.021.	Corrispettivi per prestazioni professionali e rimborsi spese	4.100.321,37	2.394.877,85	541.811,43	5.953.387,79	1.139.327,36	880.396,94	2.019.724,30		3.933.663,49
1.1.3.022.	Spese per concorsi, funz. commissioni, comitati, etc.	371.950,00	169.133,54	123.616,38	417.467,16	171.930,32	14.804,14	186.734,46		230.732,70
1.1.3.023.	Oneri previdenziali connessi al funzionamento commissioni e comitati e concorsi	4.407,00	2.367,66	3.583,44	3.191,22	2.178,42		2.178,42		1.012,80
1.1.3.024.	Dlgs 626/94 Oneri connessi al funzionamento degli organi	37.500,00	3.000,00	5.500,00	35.000,00	13.198,84	18.524,97	31.723,81		3.276,19



SPESA

Gestione della Competenza 2009

Capitolo		Gestione della Competenza 2009								
Codice	Denominazione	Previsioni				Somme Impegnate			Diff. rispetto alle Previsioni	
		Iniziali	Variazioni		Definitive (3+4-5)	Pagate	Rimaste da Pagare	Totale Impegni (7 + 8)	In Più (9 - 6)	In Meno (6 - 9)
			In +	In -						
1	2	3	4	5	6	7	8	9	10	11
1.1.3.025	Dlgs. 626/94 Oneri connessi all'informazione e alla formazione	8.700,00	20.109,70	6.946,36	21.863,34	2.872,00	15.534,09	18.406,09		3.457,25
1.1.3.026	Spese per ricognizione e valutazione straordinaria del patrimonio									
1.1.3.027	Spese di rappresentanza		6.000,00	6.000,00						
1.1.3.028	Spese pubblicitarie	55.000,00		55.000,00						
1.1.3.029	Spese per sistemazione terreni	161.281,00	200.851,90	36.552,15	325.580,75	122.425,65	90.602,00	213.027,65		112.553,10
1.1.3.030	Noleggio automezzi, macchine agricole etc.	411.142,18	418.057,53	47.773,76	781.425,95	329.388,70	135.226,80	464.615,50		316.810,45
1.1.3.031	Noleggio autovetture	194.809,07	153.248,13	30.386,66	317.670,54	87.797,77	48.668,52	136.466,29		181.204,25
1.1.3.032	Esercizio, manutenzione e riparazione autovetture	232.927,07	191.173,76	81.925,21	342.175,62	115.851,62	15.453,62	131.305,24		210.870,38
1.1.3.033	Spese per iscrizione ad associazioni di categoria	13.500,00	1.450,00	3.580,00	11.370,00	6.566,87	1.679,34	8.246,21		3.123,79
1.1.3.034	Canoni di Leasing	11.168,28	5.000,00	1.538,66	14.629,62	13.760,20	442,60	14.202,80		426,82
	Totale 1.1.3. - USCITE PER L'ACQUISTO DI BENI DI CONSUMO E DI SERVIZI	22.262.653,82	20.941.753,05	6.187.866,77	37.016.540,10	13.827.394,09	6.004.285,45	19.831.679,54	0,00	17.184.860,56
	<u>Totale 1.1. - FUNZIONAMENTO</u>	42.532.245,72	41.609.350,25	14.462.101,83	69.679.494,14	24.820.366,29	7.584.501,06	32.404.867,35	0,00	37.274.626,79
	<u>1.2. - INTERVENTI DIVERSI</u>									
1.2.1.	USCITE PER PRESTAZIONI ISTITUZIONALI									



C.R.A. CONSIGLIO PER LA RICERCA E SPERIMENTAZIONE IN AGRICOLTURA
Bilancio Consuntivo Finanziario Gestionale Esercizio 2009

SPESA

Capitolo		Gestione della Competenza 2009								
Codice	Denominazione	Previsioni			Somme Impegnate			Diff. rispetto alle Previsioni		
		Iniziali	Variazioni		Definitive (3+4-5)	Pagate	Rimaste da Pagare	Totale Impegni (7 + 8)	In Più (9 - 6)	In Meno (6 - 9)
			In +	In -						
1	2	3	4	5	6	7	8	9	10	11
1.2.1.001.	Borse di studio	1.533.425,62	3.291.246,78	540.697,23	4.283.975,17	1.020.702,03	136.303,85	1.157.005,88		3.126.969,29
1.2.1.002.	Assegni di ricerca	5.204.838,45	4.833.069,48	582.979,52	9.454.928,41	2.303.906,47	208.661,83	2.512.568,30		6.942.360,11
1.2.1.003.	Dottorati di ricerca	2.916,00	18.750,00	18.750,00	2.916,00					2.916,00
1.2.1.004.	Collaborazioni e consulenze per la ricerca	1.492.627,80	1.235.943,88	217.895,71	2.510.675,97	113.617,37	176.306,23	289.923,60		2.220.752,37
1.2.1.005.	Oneri previdenziali connessi alle collaborazioni	641.702,41	1.112.506,94	116.579,16	1.637.630,19	331.377,78	96.872,06	428.249,84		1.209.380,35
1.2.1.006.	Spese per la gestione ed il funzionamento dei brevetti del CRA	60.000,00	11.648,80		71.648,80	1.528,80	18.000,00	19.528,80		52.120,00
	Totale 1.2.1. - USCITE PER PRESTAZIONI ISTITUZIONALI	8.935.510,28	10.503.165,88	1.476.901,62	17.961.774,54	3.771.132,45	636.143,97	4.407.276,42	0,00	13.554.498,12
1.2.2.	TRASFERIMENTI PASSIVI									
1.2.2.001.	Allo Stato									
1.2.2.002.	Alle regioni									
1.2.2.004.	Ad altri enti del settore pubblico e privati	3.415.120,20	1.826.583,22	510.955,09	4.730.748,33	1.023.325,34	786.522,59	1.809.847,93		2.920.900,40
1.2.2.005.	Altri trasferimenti passivi	1.500.531,00	345.928,57	172.467,37	1.673.992,20	386.873,43	126.710,90	513.584,33		1.160.407,87
1.2.2.006.	Trasferimento allo stato per il raggiungimento degli obiettivi di finanza pubblica									
1.2.2.007.	Finanziamento di Progetti di ricerca	2.980.000,00		2.980.000,00						
1.2.2.008.	Accordi e convenzioni con istituzioni scientifiche nazionali ed internazionali	21.000,00		6.000,00	15.000,00					15.000,00




C.R.A. CONSIGLIO PER LA RICERCA E SPERIMENTAZIONE IN AGRICOLTURA
Bilancio Consuntivo Finanziario Gestionale Esercizio 2009

SPESA

Capitolo		Gestione della Competenza 2009								
Codice	Denominazione	Previsioni			Somme Impegnate			Diff. rispetto alle Previsioni		
		Iniziali	Variazioni		Definitive (3+4-5)	Pagate	Rimaste da Pagare	Totale Impegni (7+8)	In Più (9-6)	In Meno (6-9)
1	2	3	4	5	6	7	8	9	10	11
	Totale 1.2.2. - TRASFERIMENTI PASSIVI	7.916.651,20	2.172.511,79	3.669.422,46	6.419.740,53	1.410.198,77	913.233,49	2.323.432,26	0,00	4.096.308,27
1.2.3.	ONERI FINANZIARI									
1.2.3.001.	Interessi passivi su conti correnti bancari									
1.2.3.002.	Spese e commissioni bancarie	15.800,00	776,28	4.065,50	12.510,78	4.687,61	905,51	5.593,12		6.917,66
1.2.3.003.	Interessi su mutui									
	Totale 1.2.3. - ONERI FINANZIARI	15.800,00	776,28	4.065,50	12.510,78	4.687,61	905,51	5.593,12	0,00	6.917,66
1.2.4.	ONERI TRIBUTARI									
1.2.4.001.	Imposte, tasse e tributi vari	2.092.697,26	1.528.801,42	341.148,79	3.280.349,89	1.488.817,55	233.897,15	1.722.714,70		1.557.635,19
1.2.4.002.	Uscite derivanti da conguaglio IVA									
	Totale 1.2.4. - ONERI TRIBUTARI	2.092.697,26	1.528.801,42	341.148,79	3.280.349,89	1.488.817,55	233.897,15	1.722.714,70	0,00	1.557.635,19
1.2.5.	POSTE CORRETTIVE E COMPENSATIVE DI ENTRATE CORRENTI									
1.2.5.001.	Restituzioni e rimborsi diversi	268.527,00	372.442,83		640.969,83	60.925,82	2.000,00	62.925,82		578.044,01
	Totale 1.2.5. - POSTE CORRETTIVE E COMPENSATIVE DI ENTRATE CORRENTI	268.527,00	372.442,83		640.969,83	60.925,82	2.000,00	62.925,82	0,00	578.044,01
1.2.6.	SPESE NON CLASSIFICABILI IN ALTRE VOCI									
1.2.6.001.	Spese per liti, arbitraggi, risarcimenti ed accessori		150,00	150,00						
1.2.6.002.	Fondo di riserva	5.000,00		5.000,00						
1.2.6.003.	Oneri vari straordinari	33.200,00	4.107,54		37.307,54	22.941,95	14.140,77	37.082,72		224,82

SPESA										
Gestione della Competenza 2009										
Capitolo	Previsioni					Somme Impegnate			Diff. rispetto alle Previsioni	
Codice	Denominazione	Iniziali	Variazioni		Definitive	Pagate	Rimaste da Pagare	Totale Impegni	In Più	In Meno
1	2	3	In +	In -	(3+4-5)	7	8	(7 + 8)	(9 - 6)	(6 - 9)
1.2.6.005.	Altre spese non classificabili	41.803,00	20.156,17	28.517,09	33.442,08	25.508,82	4.367,43	29.876,25		3.565,83
1.2.6.006.	Fondo rischi ed oneri art. 17 del RAC	21.302,00	1.819,20		23.121,20					23.121,20
1.2.6.007.	Fondo di riserva per uscite impreviste art. 15 del RAC	33.734,00			33.734,00					33.734,00
1.2.6.010.	Fondo per adeguamenti Dlgs. 626/94									
1.2.6.011.	Fondo speciale per avanzo non distribuito									
1.2.6.012.	Fondo spese generali di funzionamento		3.136,00	3.136,00						
	Totale 1.2.6. - SPESE NON CLASSIFICABILI IN ALTRE VOCI	135.039,00	29.368,91	36.803,09	127.604,82	48.450,77	18.508,20	66.958,97	0,00	60.645,85
	<u>Totale 1.2. - INTERVENTI DIVERSI</u>	19.364.224,74	14.607.067,11	5.528.341,46	28.442.950,39	6.784.212,97	1.804.688,32	8.588.901,29	0,00	19.854.049,10
	<u>1.4 - TRATTAMENTI DI QUIESCENZA INTEGRATIVI E SOSTITUTIVI</u>									
1.4.1.	ONERI PER IL PERSONALE IN QUIESCENZA									
1.4.1.001.	Pensioni a carico dell'ente	36.629,00		4.831,72	31.797,28	24.681,44	4.288,43	28.969,87		2.827,41
	Totale 1.4.1. - ONERI PER IL PERSONALE IN QUIESCENZA	36.629,00		4.831,72	31.797,28	24.681,44	4.288,43	28.969,87	0,00	2.827,41
1.4.2.	ACCANTONAMENTO AL TRATTAMENTO DI FINE RAPPORTO									
1.4.2.001.	Quote dell'esercizio per accantonamento di fine rapporto e premi assicurativi	170.772,96	395.326,17	44.734,21	521.364,92	32.570,19	86.844,67	119.414,86		401.950,06




Capitolo		SPESA								
		Gestione della Competenza 2009								
Codice	Denominazione	Previsioni			Somme Impegnate			Diff. rispetto alle Previsioni		
		Iniziali	Variazioni		Definitive (3+4-5)	Pagate	Rimaste da Pagare	Totale Impegni (7+8)	In Più (9-6)	In Meno (6-9)
1	2	3	4	5	6	7	8	9	10	11
	Totale 1.4.2 - ACCANTONAMENTO AL TRATTAMENTO DI FINE RAPPORTO	170.772,96	395.326,17	44.734,21	521.364,92	32.570,19	86.844,67	119.414,86	0,00	401.950,06
	<u>Totale 1.4 - TRATTAMENTI DI QUIESCENZA INTEGRATIVI E SOSTITUTIVI</u>	207.401,96	395.326,17	49.565,93	553.162,20	57.251,63	91.133,10	148.384,73	0,00	404.777,47
	Totale generale 1. - TITOLO I - SPESE CORRENTI	62.103.872,42	56.611.743,53	20.040.009,22	98.675.606,73	31.661.830,89	9.480.322,48	41.142.153,37	0,00	57.533.453,36
	2. - TITOLO II - USCITE IN CONTO CAPITALE									
	<u>2.1. - INVESTIMENTI</u>									
2.1.1.	ACQUISIZIONE DI BENI DI USO DUREVOLE ED OPERE IMMOBILIARI									
2.1.1.001.	Acquisto terreni	219.796,00		219.796,00						
2.1.1.002.	Acquisto Edifici									
2.1.1.003.	Spese per progettazioni e costruzioni immobili	6.592,00	236.990,83	0,19	243.582,64	42.584,43	143.819,40	186.403,83		57.178,81
2.1.1.005.	Ricostruzione, ripristino,manut. straord. immobili e relative progettazioni	4.100.349,00	7.472.658,93	853.454,11	10.719.553,82	2.008.997,77	1.576.978,87	3.585.976,64		7.133.577,18
2.1.1.006.	Spese per miglioramenti fondiari	253.778,00	13.550,28	232.556,13	34.772,15	20.342,00	1.365,83	21.707,83		13.064,32
2.1.1.007.	Manutenzioni straordinarie e migliorie su beni di terzi									
	Totale 2.1.1. - ACQUISIZIONE DI BENI DI USO DUREVOLE ED OPERE IMMOBILIARI	4.580.515,00	7.723.200,04	1.305.806,43	10.997.908,61	2.071.924,20	1.722.164,10	3.794.088,30	0,00	7.203.820,31
2.1.2.	ACQUISIZIONE DI									

SPESA

Gestione della Competenza 2009

Codice	Capitolo Denominazione	Previsioni			Somme Impegnate			Diff. rispetto alle Previsioni		
		Iniziali	Variazioni		Definitive (3+4-5)	Pagate	Rimaste da Pagare	Totale Impegni (7 + 8)	In Più (9 - 6)	In Meno (6 - 9)
			In +	In -						
1	2	3	4	5	6	7	8	9	10	11
	IMMOBILIZZAZIONI TECNICHE									
2.1.2.001.	Acquisto mobili, arredi, macchine d'ufficio	289.290,37	689.498,89	64.139,71	914.649,55	254.139,22	260.968,97	515.108,19		399.541,36
2.1.2.002.	Acquisto libri e pubblicazioni per la biblioteca	688.701,00	96.651,77	546.383,34	238.969,43	169.149,09	28.864,82	198.013,91		40.955,52
2.1.2.003.	Acquisto macchine, attrezzi scientifici ed attrezzature tecniche	3.180.861,21	3.275.724,68	794.800,98	5.661.784,91	2.409.877,90	865.886,65	3.275.764,55		2.386.020,36
2.1.2.004.	Acquisto macchine ed attrezzature agricole	181.462,00	410.797,16	94.608,00	497.651,16	243.975,03	174.428,89	418.403,92		79.247,24
2.1.2.005.	Acquisto automezzi	76.375,00	251.168,84	29.235,00	298.308,84	57.092,73	162.430,01	219.522,74		78.786,10
2.1.2.006.	Acquisto bestiame		85.210,00	100,00	85.110,00	39.500,00	11.220,00	50.720,00		34.390,00
2.1.2.007.	Manutenzione straordinaria macchine, attrezzature scientifiche e tecniche	82.763,00	141.762,65	4.626,89	219.898,76	123.818,00	31.667,29	155.485,29		64.413,47
2.1.2.008.	Grandi manutenzioni automezzi									
2.1.2.009.	Acquisto licenza d'uso, software	1.057.874,00	114.659,92	314.820,91	857.713,01	85.766,42	19.745,59	105.512,01		752.201,00
2.1.2.010.	Brevetti e invenzioni	5.000,00	2.730,00		7.730,00	7.730,00		7.730,00		
2.1.2.011.	Manutenzione straordinaria macchine e attrezzature agricole	2.000,00			2.000,00		2.000,00	2.000,00		
2.1.2.013.	Manutenzione straordinaria macchine d'ufficio e attrezzature informatiche	11.000,00			11.000,00		1.000,00	1.000,00		10.000,00
	Totale 2.1.2. - ACQUISIZIONE DI IMMOBILIZZAZIONI TECNICHE	5.575.326,58	5.068.203,91	1.848.714,83	8.794.815,66	3.391.048,39	1.558.212,22	4.949.260,61	0,00	3.845.555,05
2.1.4.	CONCESSIONE DI CREDITI ED ANTICIPAZIONI									



C.R.A. CONSIGLIO PER LA RICERCA E SPERIMENTAZIONE IN AGRICOLTURA
Bilancio Consuntivo Finanziario Gestionale Esercizio 2009



SPESA

Gestione della Competenza 2009

Codice	Denominazione	Diff. rispetto alle Previsioni									
		Previsioni			Somme Impegnate			Diff. rispetto alle Previsioni			
		Iniziali	Variazioni		Definitive (3+4-5)	Pagate	Rimaste da Pagare	Totale Impegni (7+8)	In Più (9-6)	In Meno (6-9)	
1	2	3	In + 4	In - 5	6	7	8	9	10	11	
2.14.004.	Anticipazioni alle gestioni autonome										
2.14.005.	Depositi a cauzione										
	Totale 2.1.4. - CONCESSIONE DI CREDITI ED ANTICIPAZIONI									0,00	0,00
2.1.5.	INDENNITA' DI ANZIANITA' E SIMILARI AL PERSONALE CESSATO DAL SERVIZIO										
2.15.001.	Indennità di anzianità e similari al personale cessato dal servizio	46.764,00	755.504,28	12.357,46	789.910,82	667.964,20	13.356,03	681.320,23			108.590,59
	Totale 2.1.5. - INDENNITA' DI ANZIANITA' E SIMILARI AL PERSONALE CESSATO DAL SERVIZIO	46.764,00	755.504,28	12.357,46	789.910,82	667.964,20	13.356,03	681.320,23	0,00	108.590,59	
	<u>Totale 2.1. - INVESTIMENTI</u>	10.202.605,58	13.546.908,23	3.166.878,72	20.582.635,09	6.130.936,79	3.293.732,35	9.424.669,14	0,00	11.157.965,95	
	<u>2.2. - ONERI COMUNI</u>										
2.2.5.	ESTINZIONE DI DEBITI DIVERSI										
2.25.001.	Estinzione di debiti diversi										
	Totale 2.2.5. - ESTINZIONE DI DEBITI DIVERSI								0,00	0,00	
	<u>Totale 2.2. - ONERI COMUNI</u>	0,00	0,00	0,00	0,00	0,00	0,00	0,00	0,00	0,00	
	<u>2.3. - ACCANTONAMENTI PER SPESE FUTURE</u>										
2.3.1.	F.DO TRATTAMENTO FINE RAPPORTO										

SPESA

Gestione della Competenza 2009

Codice	Capitolo Denominazione	Diff. rispetto alle Previsioni									
		Previsioni			Somme Impegnate			Diff. rispetto alle Previsioni			
		Iniziali	Variazioni		Definitive (3+4-5)	Pagate	Rimaste da Pagare	Totale Impegni (7 + 8)	In Più (9 - 6)	In Meno (6 - 9)	
1	2	3	In + 4	In - 5	6	7	8	9	10	11	
2.3.1.001.	F.do Trattamento di Fine rapporto										
	Totale 2.3.1. - F.DO TRATTAMENTO FINE RAPPORTO									0,00	0,00
	<u>Totale 2.3. - ACCANTONAMENTI PER SPESE FUTURE</u>	0,00	0,00	0,00	0,00	0,00	0,00	0,00	0,00	0,00	0,00
	Totale generale 2. - TITOLO II - USCITE IN CONTO CAPITALE	10.202.605,56	13.546.908,23	3.166.878,72	20.562.635,09	6.130.936,79	3.293.732,35	9.424.669,14	0,00	11.157.965,95	
	4. - TITOLO IV - PARTITE DI GIRO										
	<u>4.1 - USCITE AVENTI NATURA DI PARTITE DI GIRO</u>										
4.1.1.	USCITE AVENTI NATURA DI PARTITE DI GIRO										
4.1.1.001.	Ritenute erariali	1.884.000,00	955.000,00		2.839.000,00	2.421.586,29	6.337,99	2.427.924,28		411.075,72	
4.1.1.002.	Ritenute previdenziali e assistenziali	1.225.000,00	228.600,00		1.453.600,00	861.562,93	129.621,55	991.184,48		462.415,52	
4.1.1.003.	Ritenute diverse	63.300,00	31.000,00		94.300,00	31.089,55	195,80	31.285,35		63.014,65	
4.1.1.004.	Trattenute a favore di terzi	26.400,00	70,00		26.470,00	1.277,86	17,27	1.295,13		25.174,87	
4.1.1.005.	Restituzione depositi cauzionali da terzi	3.000,00	5.000,00		8.000,00		1.080,00	1.080,00		6.920,00	
4.1.1.006.	Anticipazioni a fondo economato	300.000,00	6.000,00		306.000,00	212.736,21		212.736,21		93.263,79	
4.1.1.007.	Anticipazioni S.O.P.										
4.1.1.008.	Anticipazioni varie	112.800,00	33.000,00		145.800,00	35.610,31	1.532,87	37.143,18		108.656,82	



Capitolo		SPESA Gestione della Competenza 2009								
Codice	Denominazione	Previsioni			Somme Impegnate			Diff. rispetto alle Previsioni		
		Iniziali	Variazioni		Definitive (3+4-5)	Pagate	Rimaste da Pagare	Totale Impegni (7 + 8)	In Più (9 - 6)	In Meno (6 - 9)
1	2	3	In + 4	In - 5	6	7	8	9	10	11
4.1.1.009.	Partite in conto sospesi	4.534.337,00	7.387.664,84		11.922.001,84	4.751.243,24	9.188.603,56	13.939.846,80	2.017.844,96	
4.1.1.010.	Erario c/lva a Credito	1.413.000,00	566.446,42		1.979.446,42	1.031.931,16	158.572,94	1.190.504,10		788.942,32
	Totale 4.1.1. - USCITE AVENTI NATURA DI PARTITE DI GIRO	9.561.837,00	9.212.781,26		18.774.618,26	9.347.037,55	9.485.961,98	18.832.999,53	2.017.844,96	1.959.463,69
	<u>Totale 4.1. - USCITE AVENTI NATURA DI PARTITE DI GIRO</u>	<u>9.561.837,00</u>	<u>9.212.781,26</u>	<u>0,00</u>	<u>18.774.618,26</u>	<u>9.347.037,55</u>	<u>9.485.961,98</u>	<u>18.832.999,53</u>	<u>2.017.844,96</u>	<u>1.959.463,69</u>
	Totale generale 4. - TITOLO IV - PARTITE DI GIRO	9.561.837,00	9.212.781,26	0,00	18.774.618,26	9.347.037,55	9.485.961,98	18.832.999,53	2.017.844,96	1.959.463,69
	<u>Totale 3. - DIREZIONE CENTRALE ATTIVITA' SCIENTIFICHE</u>	<u>81.868.315,00</u>	<u>79.371.433,02</u>	<u>23.206.887,94</u>	<u>138.032.860,08</u>	<u>47.139.805,23</u>	<u>22.260.016,81</u>	<u>69.399.822,04</u>	<u>2.017.844,96</u>	<u>70.650.883,00</u>
	4. - DIREZIONE CENTRALE AFFARI GIURIDICI									
	1. - TITOLO I - SPESE CORRENTI									
	1.1. - FUNZIONAMENTO									
1.1.1.	USCITE PER GLI ORGANI DELL'ENTE									
1.1.1.001.	Compensi e indennità alla presidenza e Vice-Presidenza	188.824,00	7.000,00		195.824,00	182.329,40	92,70	182.422,10		13.401,90
1.1.1.002.	Compensi e indennità ai componenti il C.d.A.	274.736,00			274.736,00	260.462,11	648,90	261.111,01		13.624,99
1.1.1.003.	Compensi e indennità ai componenti il collegio dei revisori dei conti	101.133,00			101.133,00	91.405,10	1.668,60	93.073,70		8.059,30



C.R.A. CONSIGLIO PER LA RICERCA E SPERIMENTAZIONE IN AGRICOLTURA
Bilancio Consuntivo Finanziario Gestionale Esercizio 2009

SPESA

Gestione della Competenza 2009

Codice	Capitolo Denominazione	Diff. rispetto alle Previsioni									
		Previsioni			Somme Impegnate			Diff. rispetto alle Previsioni			
		Iniziali	Variazioni		Definitive (3+4-5)	Pagate	Rimaste da Pagare	Totale Impegni (7 + 8)	In Più (9 - 6)	In Meno (6 - 9)	
1	2	3	In + 4	In - 5	6	7	8	9	10	11	
1.1.1.004.	Indennità al magistrato della Corte dei Conti	4.944,00			4.944,00		4.944,00	4.944,00			
1.1.1.005.	Compensi e indennità ai componenti il Consiglio dei Dipartimenti	114.549,00		27.000,00	87.549,00	53.308,35		53.308,35			34.240,65
1.1.1.007.	Rimborsi spese, compensi e indennità ai componenti il Comitato di Valutazione delle Strutture di ricerca e dei Dipartimenti	35.000,00			35.000,00	30.490,86	2.657,70	33.148,56			1.851,44
1.1.1.012.	Oneri previdenziali ed assistenziali relativi agli organi	83.184,00			83.184,00	53.005,82	483,94	53.489,76			29.694,24
1.1.1.013.	Rimborso spese agli organi istituzionali	30.000,00	40.000,00		70.000,00	44.661,59	19.878,27	64.539,86			5.460,14
1.1.1.014.	Premio assicurativo organi dell'Ente	4.000,00			4.000,00	2.655,00		2.655,00			1.345,00
	Totale 1.1.1. - USCITE PER GLI ORGANI DELL'ENTE	836.370,00	47.000,00	27.000,00	856.370,00	718.318,23	30.374,11	748.692,34	0,00		107.677,66
1.1.2.	ONERI PER IL PERSONALE IN ATTIVITA' DI SERVIZIO										
1.1.2.001.	Stipendi ed assegni fissi al personale dirigente (D.G. e Dirigenti 1° fascia)	536.930,00	11.000,00		547.930,00	547.930,00		547.930,00			
1.1.2.002.	Stipendi ed assegni fissi al personale di ruolo (SPT)	46.360.000,00	10.975.358,19	400.000,00	56.935.358,19	51.453.301,66	280.327,68	51.733.629,34			5.201.728,85
1.1.2.003.	Stipendi ed assegni fissi al personale impiegatizio	450.000,00	46.543,03	110.000,00	386.543,03	36.248,09	350.294,94	386.543,03			
1.1.2.005.	Emolumenti per il personale comandato										

SPESA										
Capitolo		Gestione della Competenza 2009								
Codice	Denominazione	Previsioni				Somme Impegnate			Diff. rispetto alle Previsioni	
		Iniziali	Variazioni		Definitive (3+4-5)	Pagate	Rimaste da Pagare	Totale Impegni (7+8)	In Più (9-6)	In Meno (6-9)
			In +	In -						
1	2	3	4	5	6	7	8	9	10	11
1.1.2.006.	Straordinario al personale impiegatizio	354.158,00		354.158,00						
1.1.2.008.	Fondo per il trattamento accessorio per il personale di ruolo									
1.1.2.008.	Fondo per il trattamento accessorio per il personale di ruolo	9.076.700,00	594.110,65	175.592,49	9.495.218,16	8.778.112,35	31.900,47	8.810.012,82		685.205,34
1.1.2.009.	Fondo per il trattamento accessorio dirigenti	91.000,00		11.000,00	80.000,00		80.000,00	80.000,00		
1.1.2.009.	Fondo per il trattamento accessorio dirigenti	137.000,00	64.059,80		201.059,80	76.296,22	124.763,58	201.059,80		
1.1.2.010.	Compensi per rapporti di collaborazione coordinata e continuativa	150.000,00	21.700,00	108.779,33	62.920,67	23.863,02	3.237,02	27.100,04		35.820,63
1.1.2.011.	Indennità e rimborsi spese per missioni in territorio nazionale	10.000,00	20.000,00		30.000,00	12.335,54	8.123,36	20.458,90		9.541,10
1.1.2.014.	Oneri previdenziali ed assistenziali a carico dell'ente	13.505.000,00	2.459.158,14	194.490,29	15.769.667,85	15.535.139,57	229.791,28	15.764.930,85		4.737,00
1.1.2.015.	Altri oneri sociali a carico ente (mense, asilo nido)	1.965.000,00			1.965.000,00	1.010.461,76	949.073,98	1.959.535,74		5.464,26
1.1.2.016.	Corsi per il personale e partecipazione alle spese per corsi indetti da enti, istituzioni, ed amm.ni varie	1.218.000,00	130.837,24	248.045,80	1.100.791,44	48.126,27	200.695,09	248.821,36		851.970,08
1.1.2.017.	Premi assicurativi per il personale (dirigenti, di ruolo)	5.000,00		1.000,00	4.000,00	3.703,74		3.703,74		296,26
1.1.2.018.	Spese per accertamenti sanitari, cure, protesi, ricoveri, ecc.	11.000,00		5.000,00	6.000,00	223,15	281,81	504,96		5.495,04



C.R.A. CONSIGLIO PER LA RICERCA E SPERIMENTAZIONE IN AGRICOLTURA
Bilancio Consuntivo Finanziario Gestionale Esercizio 2009

SPESA

Gestione della Competenza 2009

Capitolo		Gestione della Competenza 2009								
Codice	Denominazione	Previsioni				Somme Impegnate			Diff. rispetto alle Previsioni	
		Iniziali	Variazioni		Definitive (3+4-5)	Pagate	Rimaste da Pagare	Totale Impegni (7 + 8)	In Più (9 - 6)	In Meno (6 - 9)
			In +	In -						
1	2	3	4	5	6	7	8	9	10	11
1.1.2.021.	Equo indennizzo al personale per la perdita dell'integrità fisica subita per infermità contratta per causa di servizio	5.000,00	6.776,21		11.776,21	1.721,32		1.721,32		10.054,89
	Totale 1.1.2. - ONERI PER IL PERSONALE IN ATTIVITA' DI SERVIZIO	73.874.788,00	14.329.543,26	1.608.065,91	86.596.265,35	77.527.462,69	2.258.489,21	79.785.951,90	0,00	6.810.313,45
1.1.3.	USCITE PER L'ACQUISTO DI BENI DI CONSUMO E DI SERVIZI									
1.1.3.001.	Spese per l'acquisto di pubblicazioni di frequente uso ufficio	5.000,00			5.000,00	3.560,97	1.260,00	4.820,97		179,03
1.1.3.002.	Spese per l'acquisto di materiali di consumo a carattere tecnico	20.000,00		344,08	19.655,92	7.657,84	11.998,08	19.655,92		
1.1.3.003.	Spese per l'acquisto di materiale di consumo economato	45.000,00	15.467,60	29.406,61	31.060,99	20.192,04	10.868,49	31.060,53		0,46
1.1.3.004.	Spese per stampa annali, monografie, estratti, bollettini, etc.	20.000,00	22.692,16		42.692,16	19.835,44	17.830,16	37.665,60		5.026,56
1.1.3.005.	Spese postali, telegrafiche, telefoniche, spedizioni, svincoli etc.	228.000,00		83.614,00	144.386,00	108.789,71	13.288,57	122.078,28		22.307,72
1.1.3.006.	Spese per acqua gas energia elettrica	52.000,00	20.000,00		72.000,00	46.442,65		46.442,65		25.557,35
1.1.3.008.	Manutenz. e riparazione mobili, macchine d'ufficio, attrezzature amministrative	5.000,00		3.000,00	2.000,00	747,56	1.112,40	1.859,96		140,04
1.1.3.009.	Manutenzione, riparazione ed adattamento locali e relativi impianti	16.000,00	21.000,00	9.600,00	27.400,00	20.694,00	6.594,65	27.288,65		111,35


SPESA

Capitolo		Gestione della Competenza 2009								
Codice	Denominazione	Previsioni				Somme Impegnate			Diff. rispetto alle Previsioni	
		Iniziali	Variazioni		Definitive (3+4-5)	Pagate	Rimaste da Pagare	Totale Impegni (7 + 8)	In Più (9 - 6)	In Meno (6 - 9)
			In +	In -						
1	2	3	4	5	6	7	8	9	10	11
1.1.3.012.	Canoni vari (pulizia locali, vigilanza notturna, etc)	110.000,00	91.000,00		201.000,00	108.622,20	88.770,30	197.392,50		3.607,50
1.1.3.013.	Premi di assicurazioni contro rischi, incendio, furto, r.c.auto ed altro	530.000,00	4.459,91		534.459,91	534.459,91		534.459,91		
1.1.3.014.	Fitti passivi ed oneri locativi	900.000,00		2.000,00	898.000,00	897.207,30		897.207,30		792,70
1.1.3.015.	Spese per elaborazione dati									
1.1.3.016.	Spese cartografiche, classificazione terreni	50.000,00		7.459,91	42.540,09					42.540,09
1.1.3.021.	Corrispettivi per prestazioni professionali e rimborsi spese		18.148,01	4.200,00	13.948,01	122,81	9.600,00	9.722,81		4.225,20
1.1.3.022.	Spese per concorsi, funz. commissioni, comitati, etc.	25.000,00		10.000,00	15.000,00	5.534,08	8.389,30	13.923,38		1.076,62
1.1.3.023.	Oneri previdenziali connessi al funzionamento commissioni e comitati e concorsi	6.000,00			6.000,00		6.000,00	6.000,00		
1.1.3.025.	Dlgs. 626/94 Oneri connessi all'informazione e alla formazione		2.167,43		2.167,43	1.386,00	502,43	1.888,43		279,00
1.1.3.026.	Spese per ricognizione e valutazione straordinaria del patrimonio	204.200,00			204.200,00	55.633,28	5.996,10	61.629,38		142.570,62
1.1.3.029.	Spese per sistemazione terreni	50.000,00	9.600,00		59.600,00	9.600,00		9.600,00		50.000,00
1.1.3.031.	Noleggio autovetture	12.000,00			12.000,00	9.304,28	2.235,59	11.539,87		460,13
1.1.3.032.	Esercizio, manutenzione e riparazione autovetture	10.000,00			10.000,00	4.278,13		4.278,13		5.721,87