




C.R.A. CONSIGLIO PER LA RICERCA E SPERIMENTAZIONE IN AGRICOLTURA
Bilancio Consuntivo Finanziario Gestionale Esercizio 2009

ENTRATA

Capitolo		Gestione della Competenza 2009								
Codice	Denominazione	Iniziali	Previsioni		Definitive (3+4-5)	Somme Accertate			Diff. rispetto alle Previsioni	
			Variazioni			Riscosse	Rimaste da Riscuotere	Totale Accertamenti (7 + 8)	In Più (9 - 6)	In Meno (6 - 9)
			In +	In -						
1	2	3	4	5	6	7	8	9	10	11
	<u>2.1 - ENTRATE PER ALIENAZIONE DI BENI PATRIMONIALI RISCOSSIONE DI CREDITI</u>									
2.1.1.	ALIENAZIONE DI IMMOBILI E DIRITTI REALI									
2.1.1.001.	Alienazione di terreni									
	Totale 2.1.1. - ALIENAZIONE DI IMMOBILI E DIRITTI REALI								0,00	0,00
2.1.2.	ALIENAZIONE DI IMMOBILIZZAZIONI TECNICHE									
2.1.2.002.	Alienazione strumenti scientifici ed attrezzature tecniche									
2.1.2.003.	Alienazione macchine e attrezzature agricole									
2.1.2.004.	Alienazione automezzi									
2.1.2.005.	Alienazione bestiame	119.500,00	19.982,80		139.482,80	128.025,39	13.340,82	141.366,21	1.883,41	
	Totale 2.1.2. - ALIENAZIONE DI IMMOBILIZZAZIONI TECNICHE	119.500,00	19.982,80		139.482,80	128.025,39	13.340,82	141.366,21	1.883,41	0,00
2.1.3.	REALIZZO DI VALORI MOBILIARI									
2.1.3.005.	Riscossioni di altri titoli di credito									
	Totale 2.1.3. - REALIZZO DI VALORI MOBILIARI								0,00	0,00
2.1.4.	RISCOSSIONE DI CREDITI									
2.1.4.006.	Riscossione di crediti da terzi									
	Totale 2.1.4. - RISCOSSIONE DI CREDITI								0,00	0,00



Codice	Capitolo Denominazione	Previsioni				Totale Previsioni (4-5)	Somme Accertate			Diff. rispetto alle Previsioni	
		Iniziali	Variazioni		Riscosse		Rimaste da Riscuotere	Totale Accertamenti (7+8)	In Più (9-6)	In Meno (6-9)	
			In +	In -							
1	2	3	4	5	6	7	8	9	10	11	
	Totale 2.1. - ENTRATE PER ALIENAZIONE DI BENI PATRIMONIALI E RISCOSSIONE DI CREDITI	119.500,00	19.982,80	0,00	139.482,80	128.025,39	13.340,82	141.366,21	1.883,41	0,00	
	2.2 - ENTRATE DERIVANTI DA TRASFERIMENTI IN CONTO CAPITALE										
2.2.1.	TRASFERIMENTI DALLO STATO										
2.2.1.001.	Contributo MIPAF per le spese in conto capitale										
2.2.1.002.	Altri contributi MIPAF per spese in conto capitale	214.796,00	5.940.095,96		6.154.891,96	1.998.156,85	4.156.734,87	6.154.891,72		0,24	
2.2.1.003.	Contributi di altre amministrazioni statali in conto capitale										
	Totale 2.2.1. - TRASFERIMENTI DALLO STATO	214.796,00	5.940.095,96		6.154.891,96	1.998.156,85	4.156.734,87	6.154.891,72	0,00	0,24	
2.2.2.	TRASFERIMENTI DALLE REGIONI										
2.2.2.001.	Trasferimenti in conto capitale da regione										
	Totale 2.2.2. - TRASFERIMENTI DALLE REGIONI								0,00	0,00	
2.2.3.	TRASFERIMENTI DA COMUNI E PROVINCE										
2.2.3.001.	Trasferimenti in conto capitale da provincia										
2.2.3.002.	Trasferimenti in conto capitale da comune										
	Totale 2.2.3. - TRASFERIMENTI DA COMUNI E PROVINCE								0,00	0,00	

ENTRATA										
Capitolo		Gestione della Competenza 2009								
Codice	Denominazione	Previsioni			Somme Accertate			Diff. rispetto alle Previsioni		
		Iniziali	Variazioni		Definitive (3+4-5)	Riscossa	Rimaste da Riscuotere	Totale Accertamenti (7+8)	In Più (9-6)	In Meno (6-9)
1	2	3	4	5	6	7	8	9	10	11
2.2.4.	TRASFERIMENTI DA ALTRI ENTI DEL SETTORE PUBBLICO									
2.2.4.001.	Trasferimenti in conto capitale da enti Pubblici									
	Totale 2.2.4. - TRASFERIMENTI DA ALTRI ENTI DEL SETTORE PUBBLICO								0,00	0,00
	<u>Totale 2.2. - ENTRATE DERIVANTI DA TRASFERIMENTI IN CONTO CAPITALE</u>	214.796,00	5.940.095,96	0,00	6.154.891,96	1.998.156,85	4.156.734,87	6.154.891,72	0,00	0,24
	Totale generale 2. - TITOLO II - ENTRATE IN CONTO CAPITALE	334.296,00	5.960.078,76	0,00	6.294.374,76	2.126.182,24	4.170.075,69	6.296.257,93	1.883,41	0,24
	4. - TITOLO IV - PARTITE DI GIRO									
	<u>4.1. - ENTRATE AVENTI NATURA DI PARTITE DI GIRO</u>									
4.1.1.	ENTRATE AVENTI NATURA DI PARTITE DI GIRO									
4.1.1.001.	Ritenute Erariali	1.884.000,00	955.000,00		2.839.000,00	2.419.723,45	8.200,83	2.427.924,28		411.075,72
4.1.1.002.	Ritenute previdenziali e assistenziali	1.225.000,00	228.600,00		1.453.600,00	985.032,30	6.152,18	991.184,48		462.415,52
4.1.1.003.	Ritenute diverse	63.300,00	31.000,00		94.300,00	31.285,35		31.285,35		63.014,65
4.1.1.004.	Trattenute per conto terzi	26.400,00	70,00		26.470,00	468,43	826,70	1.295,13		25.174,87
4.1.1.005.	Depositi cauzionali di terzi	3.000,00	5.000,00		8.000,00	1.080,00		1.080,00		6.920,00
4.1.1.006.	Restituzione da fondo economato	300.000,00	6.000,00		306.000,00	212.736,21		212.736,21		93.263,79




C.R.A. CONSIGLIO PER LA RICERCA E SPERIMENTAZIONE IN AGRICOLTURA
Bilancio Consuntivo Finanziario Gestionale Esercizio 2009

ENTRATA

Capitolo		Gestione della Competenza 2009								
Codice	Denominazione	Previsioni				Somme Accertate			Diff. rispetto alle Previsioni	
		Iniziali	Variazioni		Definitive (3+4-5)	Riscosse	Rimaste da Riscuotere	Totale Accertamenti (7+8)	In Più (9-6)	In Meno (6-9)
			In +	In -						
1	2	3	4	5	6	7	8	9	10	11
4.1.1.007.	Recupero anticipazioni S.O.P.									
4.1.1.008.	Recupero anticipazioni varie	112.800,00	33.000,00		145.800,00	25.012,31	12.130,87	37.143,18		108.656,82
4.1.1.009.	Partite in conto sospesi	4.534.337,00	7.387.664,84		11.922.001,84	8.117.066,23	5.822.780,57	13.939.846,80	2.017.844,96	
4.1.1.010.	Erario c/lva a debito	1.413.000,00	566.446,42		1.979.446,42	777.881,99	412.622,11	1.190.504,10		788.942,32
	Totale 4.1.1. - ENTRATE AVENTI NATURA DI PARTITE DI GIRO	9.561.837,00	9.212.781,26		18.774.618,26	12.570.286,27	6.262.713,26	18.832.999,53	2.017.844,96	1.959.463,69
	<u>Totale 4.1. - ENTRATE AVENTI NATURA DI PARTITE DI GIRO</u>	<u>9.561.837,00</u>	<u>9.212.781,26</u>	<u>0,00</u>	<u>18.774.618,26</u>	<u>12.570.286,27</u>	<u>6.262.713,26</u>	<u>18.832.999,53</u>	<u>2.017.844,96</u>	<u>1.959.463,69</u>
	Totale generale 4. - TITOLO IV - PARTITE DI GIRO	9.561.837,00	9.212.781,26	0,00	18.774.618,26	12.570.286,27	6.262.713,26	18.832.999,53	2.017.844,96	1.959.463,69
	Totale 3. - DIREZIONE CENTRALE ATTIVITA' SCIENTIFICHE	21.106.613,00	55.876.580,28	117.082,30	76.866.110,98	38.253.185,95	38.646.986,61	76.900.172,56	2.213.555,71	2.179.494,13
	4. - DIREZIONE CENTRALE AFFARI GIURIDICI									
	1. - TITOLO I - ENTRATE CORRENTI									
	1.2. - ENTRATE DERIVANTI DA TRASFERIMENTI CORRENTI									
1.2.1.	TRASFERIMENTI DA PARTE DELLO STATO									
1.2.1.001.	Contributo MIPAF per le spese di funzionamento									

ENTRATA

Capitolo		Gestione della Competenza 2009								
Codice	Denominazione	Previsioni			Somme Accertate			Diff. rispetto alle Previsioni		
		Iniziali	Variazioni		Definitive (3+4-5)	Riscosse	Rimaste da Riscuotere	Totale Accertamenti (7 + 8)	In Più (9 - 6)	In Meno (6 - 9)
			In +	In -						
1	2	3	4	5	6	7	8	9	10	11
1.2.1.002.	Altri contributi del MIPAF		600.725,24		600.725,24	300.362,62	300.362,62	600.725,24		
	Totale 1.2.1. - TRASFERIMENTI DA PARTE DELLO STATO		600.725,24		600.725,24	300.362,62	300.362,62	600.725,24	0,00	0,00
	<u>Totale 1.2. - ENTRATE DERIVANTI DA TRASFERIMENTI CORRENTI</u>	0,00	600.725,24	0,00	600.725,24	300.362,62	300.362,62	600.725,24	0,00	0,00
	<u>1.3 - ALTRE ENTRATE</u>									
1.3.3.	POSTE CORRETTIVE E COMPENSATIVE DI USCITE CORRENTI									
1.3.3.001.	Recuperi e rimborsi diversi		458.652,65		458.652,65	466.460,93		466.460,93	7.808,28	
	Totale 1.3.3. - POSTE CORRETTIVE E COMPENSATIVE DI USCITE CORRENTI		458.652,65		458.652,65	466.460,93		466.460,93	7.808,28	0,00
	<u>Totale 1.3. - ALTRE ENTRATE</u>	0,00	458.652,65	0,00	458.652,65	466.460,93	0,00	466.460,93	7.808,28	0,00
	Totale generale 1. - TITOLO I - ENTRATE CORRENTI	0,00	1.059.377,89	0,00	1.059.377,89	766.823,55	300.362,62	1.067.186,17	7.808,28	0,00
	2. - TITOLO II - ENTRATE IN CONTO CAPITALE									
	<u>2.1 - ENTRATE PER ALIENAZIONE DI BENI PATRIMONIALI E RISCOSSIONE DI CREDITI</u>									
2.1.1.	ALIENAZIONE DI IMMOBILI E DIRITTI REALI									



ENTRATA										
Capitolo		Gestione della Competenza 2009								
Codice	Denominazione	Previsioni				Somme Accertate			Diff. rispetto alle Previsioni	
		Iniziali	Variazioni		Definitive (3+4-5)	Riscosse	Rimaste da Riscuotere	Totale Accertamenti (7+8)	In Più (9-6)	In Meno (6-9)
			In +	In -						
1	2	3	4	5	6	7	8	9	10	11
2.1.1.003.	Cessione diritti reali									
	Totale 2.1.1. - ALIENAZIONE DI IMMOBILI E DIRITTI REALI								0,00	0,00
2.1.4.	RISCOSSIONE DI CREDITI									
2.1.4.006.	Riscossione di crediti da terzi		57.712,15		57.712,15	57.712,15		57.712,15		
	Totale 2.1.4. - RISCOSSIONE DI CREDITI		57.712,15		57.712,15	57.712,15		57.712,15	0,00	0,00
	<u>Totale 2.1. - ENTRATE PER ALIENAZIONE DI BENI PATRIMONIALI E RISCOSSIONE DI CREDITI</u>	0,00	57.712,15	0,00	57.712,15	57.712,15	0,00	57.712,15	0,00	0,00
	Totale generale 2. - TITOLO II - ENTRATE IN CONTO CAPITALE	0,00	57.712,15	0,00	57.712,15	57.712,15	0,00	57.712,15	0,00	0,00
	4. - TITOLO IV - PARTITE DI GIRO									
	<u>4.1. - ENTRATE AVENTI NATURA DI PARTITE DI GIRO</u>									
4.1.1.	ENTRATE AVENTI NATURA DI PARTITE DI GIRO									
4.1.1.001.	Ritenute Erariali	13.000.000,00	6.000.000,00		19.000.000,00	18.159.708,72		18.159.708,72		840.291,28
4.1.1.002.	Ritenute previdenziali e assistenziali	8.000.000,00			8.000.000,00	6.491.368,07		6.491.368,07		1.508.631,93
4.1.1.003.	Ritenute diverse	1.000.000,00			1.000.000,00	686.939,06	40,00	686.979,06		313.020,94
4.1.1.004.	Trattenute per conto terzi	500.000,00			500.000,00					500.000,00
4.1.1.005.	Depositi cauzionali di terzi	500.000,00			500.000,00		40.110,00	40.110,00		459.890,00

ENTRATA										
Capitolo		Gestione della Competenza 2009								
Codice	Denominazione	Iniziali	Previsioni		Definitive (3+4-5)	Somme Accertate		Totale Accertamenti (7 + 8)	Diff. rispetto alle Previsioni	
			In +	In -		Riscosse	Rimaste da Riscuotere		In Più (9 - 6)	In Meno (6 - 9)
1	2	3	4	5	6	7	8	9	10	11
4.1.1.006.	Restituzione da fondo economato	5.000,00			5.000,00	5.000,00		5.000,00		
4.1.1.007.	Recupero anticipazioni S.O.P.	1.000.000,00			1.000.000,00					1.000.000,00
4.1.1.008.	Recupero anticipazioni varie	1.000.000,00			1.000.000,00					1.000.000,00
4.1.1.009.	Partite in conto sospesi	22.000.000,00			22.000.000,00	10.135.557,54	43.896,36	10.179.453,90		11.820.546,10
4.1.1.010.	Erario c/Iva a debito	50.000,00			50.000,00	253,29		253,29		49.746,71
	Totale 4.1.1. - ENTRATE AVENTI NATURA DI PARTITE DI GIRO	47.055.000,00	6.000.000,00		53.055.000,00	35.478.826,68	84.046,36	35.562.873,04	0,00	17.492.126,96
	<u>Totale 4.1. - ENTRATE AVENTI NATURA DI PARTITE DI GIRO</u>	47.055.000,00	6.000.000,00	0,00	53.055.000,00	35.478.826,68	84.046,36	35.562.873,04	0,00	17.492.126,96
	Totale generale 4. - TITOLO IV - PARTITE DI GIRO	47.055.000,00	6.000.000,00	0,00	53.055.000,00	35.478.826,68	84.046,36	35.562.873,04	0,00	17.492.126,96
	Totale 4. - DIREZIONE CENTRALE AFFARI GIURIDICI	47.055.000,00	7.117.090,04	0,00	54.172.090,04	36.303.362,38	384.408,98	36.687.771,36	7.808,28	17.492.126,96

ENTRATA

Gestione della Competenza 2009

Codice	Capitolo Denominazione	Gestione della Competenza 2009								
		Iniziali	Previsioni		Definitive (3+4-5)	Somme Accertate		Totale Accertamenti (7 + 8)	Diff. rispetto alle Previsioni	
			In +	In -		Riscosse	Rimaste da Riscuotere		In Più (9 - 6)	In Meno (6 - 9)
1	2	3	4	5	6	7	8	9	10	11
	Riepilogo dei Titoli									
	Riepilogo dei titoli Centro Resp. Amm.va									
	<i>Titolo I</i>	96.349.200,00	1.407,42	4.000,00	96.346.607,42	92.033.125,99	2.401.442,00	94.434.567,99	0,00	1.912.039,43
	<i>Titolo II</i>	25.000.000,00	665.336,52	0,00	25.665.336,52	25.326.986,98	338.349,54	25.665.336,52	0,00	0,00
	Totale delle entrate Centro Resp. Amm.va DIREZIONE GENERALE	121.349.200,00	666.743,94	4.000,00	122.011.943,94	117.360.112,97	2.739.791,54	120.099.904,51	0,00	1.912.039,43
	Riepilogo dei titoli Centro Resp. Amm.va									
	<i>Titolo I</i>	11.210.480,00	40.703.720,26	117.082,30	51.797.117,96	23.556.717,44	28.214.197,66	51.770.915,10	10.261.429,48	10.287.632,34
	<i>Titolo II</i>	334.296,00	5.960.078,76	0,00	6.294.374,76	2.126.182,24	4.170.075,69	6.296.257,93	776.321,87	774.438,70
	<i>Titolo IV</i>	9.561.837,00	9.212.781,26	0,00	18.774.618,26	12.570.286,27	6.262.713,26	18.832.999,53	3.623.312,54	3.564.931,27
	Totale delle entrate Centro Resp. Amm.va DIREZIONE CENTRALE ATTIVITA' SCIENTIFICHE	21.106.613,00	55.876.580,28	117.082,30	76.866.110,98	38.253.185,95	38.646.986,61	76.900.172,56	14.661.063,89	14.627.002,31
	Riepilogo dei titoli Centro Resp. Amm.va									
	<i>Titolo I</i>	0,00	1.059.377,89	0,00	1.059.377,89	766.823,55	300.362,62	1.067.186,17	7.808,28	0,00
	<i>Titolo II</i>	0,00	57.712,15	0,00	57.712,15	57.712,15	0,00	57.712,15	0,00	0,00
	<i>Titolo IV</i>	47.055.000,00	6.000.000,00	0,00	53.055.000,00	35.478.826,68	84.046,36	35.562.873,04	0,00	17.492.126,96
	Totale delle entrate Centro Resp. Amm.va DIREZIONE CENTRALE AFFARI GIURIDICI	47.055.000,00	7.117.090,04	0,00	54.172.090,04	36.303.362,38	384.408,98	36.687.771,36	7.808,28	17.492.126,96




C.R.A. CONSIGLIO PER LA RICERCA E SPERIMENTAZIONE IN AGRICOLTURA
Bilancio Consuntivo Finanziario Gestionale Esercizio 2009

ENTRATA										
Gestione della Competenza 2009										
Codice	Denominazione	Previsioni			Somme Accertate			Diff. rispetto alle Previsioni		
		Iniziali	Variazioni		Definitive (3+4-5)	Riscosse	Rimaste da Riscuotere	Totale Accertamenti (7 + 8)	In Più (9 - 6)	In Meno (6 - 9)
			In +	In -						
1	2	3	4	5	6	7	8	9	10	11
	Totale delle Entrate	189.510.813,00	63.660.414,26	121.082,30	253.050.144,96	191.916.661,30	41.771.187,13	233.687.848,43	14.668.872,17	34.031.168,70
	Avanzo Ammin. Applicato	99.280.000,00	4.966.817,67		104.246.817,67					104.246.817,67
	Disavanzo Finanziario									
	Disavanzo di Cassa									
	Totale a Pareggio	288.790.813,00	68.627.231,93	121.082,30	357.296.962,63	191.916.661,30	41.771.187,13	233.687.848,43		123.609.114,20



C.R.A. CONSIGLIO PER LA RICERCA E SPERIMENTAZIONE IN AGRICOLTURA
Bilancio Consuntivo Finanziario Gestionale Esercizio 2009



SPESA

Capitolo		Gestione della Competenza 2009								
Codice	Denominazione	Previsioni				Somme Impegnate			Diff. rispetto alle Previsioni	
		Iniziali	Variazioni		Definitive (3+4-5)	Pagate	Rimaste da Pagare	Totale Impegni (7 + 8)	In Più (9 - 6)	In Meno (6 - 9)
			In +	In -						
1	2	3	4	5	6	7	8	9	10	11
	1. - PRESIDENZA									
	1. - TITOLO I - SPESE CORRENTI									
	1.1. - FUNZIONAMENTO									
1.1.1.	USCITE PER GLI ORGANI DELL'ENTE									
1.1.1.006.	Compensi e indennità ai componenti l'organo collegiale per la valutazione ed il controllo strategico	50.000,00		11.000,00	39.000,00		39.000,00	39.000,00		
1.1.1.013.	Rimborso spese agli organi istituzionali									
	Totale 1.1.1. - USCITE PER GLI ORGANI DELL'ENTE	50.000,00		11.000,00	39.000,00		39.000,00	39.000,00	0,00	0,00
1.1.2.	ONERI PER IL PERSONALE IN ATTIVITA' DI SERVIZIO									
1.1.2.011.	Indennità e rimborsi spese per missioni in territorio nazionale	10.000,00			10.000,00	4.286,51	1.361,08	5.647,59		4.352,41
1.1.2.012.	Indennità e rimborsi spese per missioni in territorio estero	3.000,00			3.000,00					3.000,00
	Totale 1.1.2. - ONERI PER IL PERSONALE IN ATTIVITA' DI SERVIZIO	13.000,00			13.000,00	4.286,51	1.361,08	5.647,59	0,00	7.352,41
1.1.3.	USCITE PER L'ACQUISTO DI BENI DI CONSUMO E DI SERVIZI									
1.1.3.001.	Spese per l'acquisto di pubblicazioni di frequente uso ufficio									

SPESA

Capitolo		Gestione della Competenza 2009								
Codice	Denominazione	Previsioni			Somme Impegnate			Diff. rispetto alle Previsioni		
		Iniziali	Variazioni		Definitive (3+4-5)	Pagate	Rimaste da Pagare	Totale Impegni (7+8)	In Più (9-6)	In Meno (6-9)
			In +	In -						
1	2	3	4	5	6	7	8	9	10	11
1.1.3.003.	Spese per l'acquisto di materiale di consumo economato	2.000,00			2.000,00	40,00		40,00		1.960,00
1.1.3.004.	Spese per stampa annali, monografie, estratti, bollettini, etc.	10.000,00			10.000,00	384,56		384,56		9.615,44
1.1.3.018.	Spese per attività divulgativa scambi culturali e iscrizioni a società scientifiche	20.000,00		4.500,00	15.500,00	225,00	375,00	600,00		14.900,00
1.1.3.021.	Cornspettivi per prestazioni professionali e rimborsi spese		11.000,00		11.000,00		9.792,00	9.792,00		1.208,00
1.1.3.027.	Spese di rappresentanza	1.500,00		1.500,00						
1.1.3.028.	Spese pubblicitarie	1.000,00		1.000,00						
1.1.3.032.	Esercizio, manutenzione e riparazione autovetture	4.500,00	4.500,00		9.000,00	3.208,92	2.110,86	5.319,78		3.680,22
	Totale 1.1.3. - USCITE PER L'ACQUISTO DI BENI DI CONSUMO E DI SERVIZI	39.000,00	15.500,00	7.000,00	47.500,00	3.858,48	12.277,86	16.136,34	0,00	31.363,66
	<u>Totale 1.1. - FUNZIONAMENTO</u>	102.000,00	15.500,00	18.000,00	99.500,00	8.144,99	52.638,94	60.783,93	0,00	38.716,07
	<u>1.2. - INTERVENTI DIVERSI</u>									
1.2.6.	SPESE NON CLASSIFICABILI IN ALTRE VOCI									
1.2.6.003.	Oneri vari straordinari		20.058,53		20.058,53	18.401,71	1.656,82	20.058,53		
	Totale 1.2.6. - SPESE NON CLASSIFICABILI IN ALTRE VOCI		20.058,53		20.058,53	18.401,71	1.656,82	20.058,53	0,00	0,00
	<u>Totale 1.2. - INTERVENTI DIVERSI</u>	0,00	20.058,53	0,00	20.058,53	18.401,71	1.656,82	20.058,53	0,00	0,00



C.R.A. CONSIGLIO PER LA RICERCA E SPERIMENTAZIONE IN AGRICOLTURA
Bilancio Consuntivo Finanziario Gestionale Esercizio 2009



SPESA

Gestione della Competenza 2009

Capitolo		Gestione della Competenza 2009								
Codice	Denominazione	Previsioni				Somme Impegnate			Diff. rispetto alle Previsioni	
		Iniziali	Variazioni		Definitive (3+4-5)	Pagate	Rimaste da Pagare	Totale Impegni (7+8)	In Più (9-6)	In Meno (6-9)
			In +	In -						
1	2	3	4	5	6	7	8	9	10	11
	Totale generale 1. - TITOLO I - SPESE CORRENTI	102.000,00	35.558,53	18.000,00	119.558,53	26.546,70	54.295,76	80.842,46	0,00	38.716,07
	Totale 1. - PRESIDENZA	102.000,00	35.558,53	18.000,00	119.558,53	26.546,70	54.295,76	80.842,46	0,00	38.716,07
	2. - DIREZIONE GENERALE									
	1. - TITOLO I - SPESE CORRENTI									
	1.1. - FUNZIONAMENTO									
1.1.2.	ONERI PER IL PERSONALE IN ATTIVITA' DI SERVIZIO									
1.1.2.011.	Indennità e rimborsi spese per missioni in territorio nazionale	10.000,00			10.000,00	3.424,65	1.658,25	5.082,90		4.917,10
1.1.2.012.	Indennità e rimborsi spese per missioni in territorio estero	15.000,00			15.000,00		398,70	398,70		14.601,30
	Totale 1.1.2. - ONERI PER IL PERSONALE IN ATTIVITA' DI SERVIZIO	25.000,00			25.000,00	3.424,65	2.056,95	5.481,60	0,00	19.518,40
1.1.3.	USCITE PER L'ACQUISTO DI BENI DI CONSUMO E DI SERVIZI									
1.1.3.001.	Spese per l'acquisto di pubblicazioni di frequente uso ufficio									
1.1.3.003.	Spese per l'acquisto di materiale di consumo economato									
1.1.3.009.	Manutenzione, riparazione ed adattamento locali e relativi impianti		1.407,42		1.407,42					1.407,42
1.1.3.021.	Corrispettivi per prestazioni professionali e rimborsi spese	50.000,00	107.200,00		157.200,00	12.041,02	142.780,88	154.821,90		2.378,10

SPESA

Capitolo		Gestione della Competenza 2009								
Codice	Denominazione	Previsioni			Somme Impegnate			Diff. rispetto alle Previsioni		
		Iniziali	Variazioni		Definitive (3+4-5)	Pagate	Rimaste da Pagare	Totale Impegni (7 + 8)	In Più (9 - 6)	In Meno (6 - 9)
			In +	In -						
1	2	3	4	5	6	7	8	9	10	11
	Totale 1.1.3. - USCITE PER L'ACQUISTO DI BENI DI CONSUMO E DI SERVIZI	50.000,00	108.607,42		158.607,42	12.041,02	142.780,88	154.821,90	0,00	3.785,52
	<u>Totale 1.1. - FUNZIONAMENTO</u>	<u>75.000,00</u>	<u>108.607,42</u>	<u>0,00</u>	<u>183.607,42</u>	<u>15.465,67</u>	<u>144.837,83</u>	<u>160.303,50</u>	<u>0,00</u>	<u>23.303,92</u>
	<u>1.2. - INTERVENTI DIVERSI</u>									
1.2.2.	TRASFERIMENTI PASSIVI									
1.2.2.006.	Trasferimento allo stato per il raggiungimento degli obiettivi di finanza pubblica		3.735,48		3.735,48		3.735,48	3.735,48		
	Totale 1.2.2. - TRASFERIMENTI PASSIVI		3.735,48		3.735,48		3.735,48	3.735,48	0,00	0,00
1.2.6.	SPESE NON CLASSIFICABILI IN ALTRE VOCI									
1.2.6.006.	Fondo rischi ed oneri art. 17 del RAC	2.200.000,00			2.200.000,00					2.200.000,00
1.2.6.007.	Fondo di riserva per uscite impreviste art. 15 del RAC	1.291.208,00			1.291.208,00					1.291.208,00
1.2.6.010.	Fondo per adeguamenti Dlgs. 626/94	1.496.792,00	50.000,00	1.511.926,09	34.865,91					34.865,91
1.2.6.011.	Fondo speciale per avanzo non distribuito	3.423.516,00	2.181.385,00		5.604.901,00					5.604.901,00
1.2.6.012.	Fondo spese generali di funzionamento	448.033,00	2.119.428,58	891.582,09	1.675.879,49					1.675.879,49
	Totale 1.2.6. - SPESE NON CLASSIFICABILI IN ALTRE VOCI	8.859.549,00	4.350.813,58	2.403.508,18	10.806.854,40				0,00	10.806.854,40
	<u>Totale 1.2. - INTERVENTI DIVERSI</u>	<u>8.859.549,00</u>	<u>4.354.549,06</u>	<u>2.403.508,18</u>	<u>10.810.589,88</u>	<u>0,00</u>	<u>3.735,48</u>	<u>3.735,48</u>	<u>0,00</u>	<u>10.806.854,40</u>



SPESA										
Gestione della Competenza 2009										
Codice	Capitolo Denominazione	Previsioni				Somme Impegnate			Diff. rispetto alle Previsioni	
		Iniziali	Variazioni		Definitive (3+4-5)	Pagate	Rimaste da Pagare	Totale Impegni (7 + 8)	In Più (9 - 6)	In Meno (6 - 9)
			In +	In -						
1	2	3	4	5	6	7	8	9	10	11
	Totale generale 1. - TITOLO I - SPESE CORRENTI	8.934.549,00	4.463.156,48	2.403.508,18	10.994.197,30	15.465,67	148.573,31	164.038,98	0,00	10.830.158,32
	2. - TITOLO II - USCITE IN CONTO CAPITALE									
	2.1. - INVESTIMENTI									
2.1.1.	ACQUISIZIONE DI BENI DI USO DUREVOLE ED OPERE IMMOBILIARI									
2.1.1.001.	Acquisto terreni		819.795,79		819.795,79					819.795,79
2.1.1.003.	Spese per progettazioni e costruzioni immobili	1.200.000,00	1.955,56	110.990,83	1.090.964,73					1.090.964,73
2.1.1.004.	Acquisto di diritti reali		13.276,14		13.276,14					13.276,14
2.1.1.005.	Ricostruzione, ripristino,manut. straord. immobili e relative progettazioni	352.000,00	1.250.104,82	1.106.598,94	495.505,88	57.057,30	177.601,44	234.658,74		260.847,14
2.1.1.006.	Spese per miglioramenti fondiari	800.000,00		600.000,00	200.000,00					200.000,00
2.1.1.007.	Manutenzioni straordinarie e migliorie su beni di terzi	50.000,00		8.280,00	41.720,00	14.066,81		14.066,81		27.653,19
	Totale 2.1.1. - ACQUISIZIONE DI BENI DI USO DUREVOLE ED OPERE IMMOBILIARI	2.402.000,00	2.085.132,31	1.825.869,77	2.661.262,54	71.124,11	177.601,44	248.725,55	0,00	2.412.536,99
2.1.2.	ACQUISIZIONE DI IMMOBILIZZAZIONI TECNICHE									
2.1.2.002.	Acquisto libri e pubblicazioni per la biblioteca									
2.1.2.009.	Acquisto licenza d'uso, software									

		SPESA								
Capitolo		Gestione della Competenza 2009								
Codice	Denominazione	Previsioni				Somme Impegnate			Diff. rispetto alle Previsioni	
		Iniziali	Variazioni		Definitive (3+4-5)	Pagate	Rimaste da Pagare	Totale Impegni (7+8)	In Più (9-6)	In Meno (6-9)
			In +	In -						
1	2	3	4	5	6	7	8	9	10	11
	Totale 2.1.2. - ACQUISIZIONE DI IMMOBILIZZAZIONI TECNICHE								0,00	0,00
	<u>Totale 2.1 - INVESTIMENTI</u>	2.402.000,00	2.085.132,31	1.825.869,77	2.661.262,54	71.124,11	177.601,44	248.725,55	0,00	2.412.536,99
	<u>2.3 - ACCANTONAMENTI PER SPESE FUTURE</u>									
2.3.2.	FONDO PER ALTRI RISCHI ED ONERI									
2.3.2.01.	Fondo Svalutazione Crediti	3.320.206,00	534.680,43		3.854.886,43	346.299,62		346.299,62		3.508.586,81
	Totale 2.3.2. - FONDO PER ALTRI RISCHI ED ONERI	3.320.206,00	534.680,43		3.854.886,43	346.299,62		346.299,62	0,00	3.508.586,81
	<u>Totale 2.3 - ACCANTONAMENTI PER SPESE FUTURE</u>	3.320.206,00	534.680,43	0,00	3.854.886,43	346.299,62	0,00	346.299,62	0,00	3.508.586,81
	<u>Totale generale 2. - TITOLO II - USCITE IN CONTO CAPITALE</u>	5.722.206,00	2.619.812,74	1.825.869,77	6.516.148,97	417.423,73	177.601,44	595.025,17	0,00	5.921.123,80
	<u>Totale 2. - DIREZIONE GENERALE</u>	14.656.755,00	7.082.969,22	4.229.377,95	17.510.346,27	432.889,40	326.174,75	759.064,15	0,00	16.751.282,12
	<u>3. - DIREZIONE CENTRALE ATTIVITA' SCIENTIFICHE</u>									
	<u>1. - TITOLO I - SPESE CORRENTI</u>									
	<u>1.1 - FUNZIONAMENTO</u>									
1.1.1.	USCITE PER GLI ORGANI DELL'ENTE									



C.R.A. CONSIGLIO PER LA RICERCA E SPERIMENTAZIONE IN AGRICOLTURA
Bilancio Consuntivo Finanziario Gestionale Esercizio 2009



SPESA

Capitolo		Gestione della Competenza 2009								
Codice	Denominazione	Previsioni				Somme Impegnate			Diff. rispetto alle Previsioni	
		Iniziali	Variazioni		Definitive (3+4-5)	Pagate	Rimaste da Pagare	Totale Impegni (7+8)	In Più (9-6)	In Meno (6-9)
			In +	In -						
1	2	3	4	5	6	7	8	9	10	11
1.1.1.001.	Compensi e indennità alla presidenza e Vice-Presidenza									
1.1.1.003.	Compensi e indennità ai componenti il collegio dei revisori dei conti									
1.1.1.013.	Rimborso spese agli organi istituzionali									
1.1.1.014.	Premio assicurativo organi dell'Ente									
	Totale 1.1.1. - USCITE PER GLI ORGANI DELL'ENTE								0,00	0,00
1.1.2.	ONERI PER IL PERSONALE IN ATTIVITA' DI SERVIZIO									
1.1.2.001.	Stipendi ed assegni fissi al personale dirigente (D.G. e Dirigenti I° fascia)									
1.1.2.002.	Stipendi ed assegni fissi al personale di ruolo (SPT)									
1.1.2.003.	Stipendi ed assegni fissi al personale impiegatizio	5.701.724,15	7.710.279,48	2.697.386,39	10.714.617,24	2.344.832,30	552.345,57	2.897.177,87		7.817.439,37
1.1.2.004.	Stipendi ed assegni fissi al personale operaio	2.040.169,78	2.030.993,50	720.384,80	3.350.778,48	1.970.446,35	92.108,75	2.062.555,10		1.288.223,38
1.1.2.005.	Emolumenti per il personale comandato									
1.1.2.006.	Straordinario al personale impiegatizio	5.394,00	213.733,36	3.992,66	215.134,70	168.457,39	16.357,47	184.814,86		30.319,84
1.1.2.007.	Straordinario al personale operaio	45.143,00	21.991,03	2.281,77	64.852,26	34.222,71	6.550,45	40.773,16		24.079,10