

Proventi ed oneri finanziari.➤ *Interessi passivi ed altri oneri finanziari.*

Pari a complessivi 12 mln/€, riguardano quasi esclusivamente gli Interessi passivi sul conto corrente con l'INPS (11 mln/€) con una diminuzione di 17 mln/€ rispetto al 2009 in conseguenza del minor tasso di interesse³.

SITUAZIONE PATRIMONIALE

Per quanto concerne la situazione patrimoniale, si osserva un totale a pareggio di 145 mln/€ ed un avanzo patrimoniale di 1 mln/€. Si evidenziano le seguenti componenti.

Attivo.➤ *Attivo Circolante*

Si rileva un ammontare complessivamente pari a 32 mln/€ (iscritto in bilancio per 17 mln/€ al netto del Fondo svalutazione crediti per prestazioni da recuperare pari a 14 mln/€), rappresentati esclusivamente dai Crediti verso gli iscritti, soci e terzi.

Al riguardo, il Collegio, ribadisce quanto già espresso in occasione dei bilanci precedenti, richiedendo l'adozione di adeguati interventi al fine di ridurre la consistenza del fenomeno.

Passivo.➤ *Residui passivi*

Pari a 142 mln/€, sono costituiti principalmente dal Debito in c/c con l'INPS per 125 mln/€ (l'anno precedente la gestione in esame presentava un credito di 4 mln/€) e dai Debiti verso iscritti, soci e terzi per prestazioni dovute, per 16 mln/€ (129 mln/€ nel 2009).

3 - La determinazione del Commissario straordinario n. 85 del 12 aprile 2010 ha modificato l'art. 52, comma 1, lettera a) del Regolamento di amministrazione e contabilità dell'Istituto, stabilendo che il tasso di remunerazione che le gestioni o fondi finanziariamente passive devono corrispondere per le anticipazioni ricevute da quelli finanziariamente attivi, è pari all'interesse legale. Con Decreto del 04.12.2009 (GU n. 291 del 15.12.2009) il Ministro dell'economia e delle finanze ha fissato, dal 1° gennaio 2010, nella misura dell'1% il saggio degli interessi legali di cui all'art. 1284 del c.c.

A conclusione dell'esame del presente rendiconto e sulla base delle osservazioni e delle segnalazioni precedentemente svolte, il Collegio ritiene che lo stesso possa essere approvato.

IL COLLEGIO DEI SINDACI

Maria Teresa Ferraro

Paolo Marcarelli

Antonino Galloni

Mariano Martone

Alfredo Roccella

Giuseppe Vitaletti

Annalisa Vittore

INPS - Collegio Sindacale**13 Gestione speciale di previdenza per i dipendenti dalle imprese esercenti miniere, cave e torbiere****Relazione al Conto Consuntivo 2010**

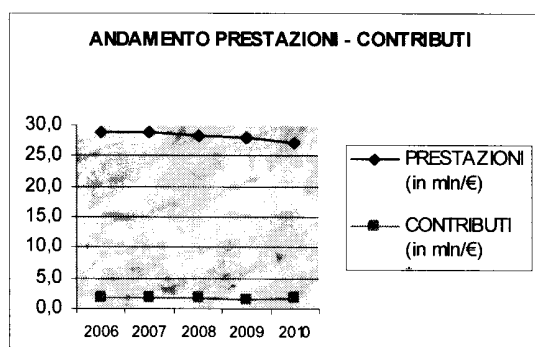
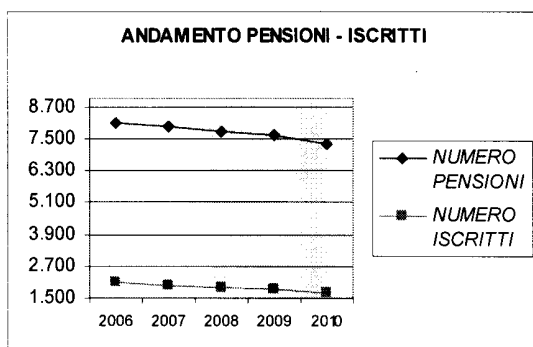
Il rendiconto dell'anno 2010 della Gestione presenta un risultato economico di esercizio negativo di 15.216 mgli/€ a fronte dei 25.656 mgli/€ del 2009 ed un disavanzo patrimoniale netto pari a 495.133 mgli/€ (479.917 mgli/€ nel 2009).

Descrizione	Consuntivo 2010	Consuntivo 2009	Variazioni	
			assolute	%
in migliaia di euro				
Disavanzo patrimoniale netto all'inizio dell'esercizio	-479.917	-454.261	-25.656	5,65%
Valore della Produzione	13.422	14.848	-1.426	-9,60%
Costo della produzione	-24.530	-27.122	2.592	-9,56%
Differenza	-11.108	-12.274	1.166	-9,50%
Proventi e oneri finanziari	-4.841	-13.761	8.920	-64,82%
Rettifiche di valore di attività finanziarie	0	0	0	0,00%
Proventi e oneri straordinari	748	396	352	----
Imposte di esercizio	-15	-17	2	-11,76%
Risultato d'esercizio	-15.216	-25.656	10.440	-40,69%
Disavanzo patrimoniale netto alla fine dell'esercizio	-495.133	-479.917	-15.216	3,17%

Nella seguente tabella vengono inoltre riepilogati sia i dati relativi al numero delle pensioni vigenti e degli iscritti, sia i dati relativi ai contributi ed alle prestazioni rispettivamente accertati ed impegnate, con riferimento all'ultimo quinquennio, con i relativi rapporti, da cui possono essere tratti utili elementi di valutazione in ordine ai conseguenti *trend* gestionali.

ANNO	NUMERO PENSIONI	NUMERO ISCRITTI	RAPPORTO PENSIONI/ISCRITTI	PRESTAZIONI (in mln/€)	CONTRIBUTI (in mln/€) *	RAPPORTO PRESTAZIONI/CONTRIBUTI
2006	8.048	2.117	3,80	28,9	1,7	17,00
2007	7.928	1.962	4,04	28,9	1,7	17,00
2008	7.778	1.899	4,10	28,4	1,7	16,71
2009	7.610	1.804	4,22	27,9	1,5	18,60
2010	7.285	1.729	4,21	27,2	1,6	17,00

* comprensivi della quota degli iscritti



Sulla base dei dati sopra riportati si osserva che la Gestione continua a presentare aspetti decisamente critici, sia per quanto concerne il rapporto pensioni/iscritti (4,21) sostanzialmente stabile rispetto al 2009, sia per ciò che attiene al rapporto prestazioni/contributi (17,00) che presenta una diminuzione rispetto alla misura del 2009 (18,60).

Con riguardo ai singoli valori di bilancio della Gestione, il Collegio ritiene di evidenziare i seguenti aspetti.

GESTIONE ECONOMICA

Valore della produzione

- *Proventi e corrispettivi per la produzione delle prestazioni e/o servizi.*
Nell'ambito di tale posta si evidenziano le Aliquote contributive a carico dei datori di lavoro e degli iscritti, per complessivi 1.622 mg/€, con un aumento di 116 mg/€ (+ 7,7%) rispetto al consuntivo 2009.
- *Altri ricavi e proventi.*
Tali poste comprendono principalmente i Trasferimenti da altre gestioni dell'INPS, in larga misura derivanti dall'apporto del Fondo pensioni lavoratori dipendenti, commisurato - ai sensi dell'art. 8 della legge n. 5/1960 - al 50% degli oneri sostenuti nel corso dell'anno dalla Gestione, pari a 11.782 mg/€ (con una diminuzione rispetto all'esercizio precedente di 1.557 mg/€).

Costo della produzione

- *Costi per l'acquisto di materie prime, sussidiarie, consumo e merci.*
Nell'ambito di tale posta si evidenziano le Spese per prestazioni istituzionali per 27.201 mg/€, con una leggera flessione di 724 mg/€ rispetto al 2009. Tale situazione deriva dal minor numero dei trattamenti in essere (- 325) nonostante l'aumento del loro valore medio, sui quali incide la perequazione automatica¹.
Si precisa che l'onere pensionistico è al netto della quota di natura non previdenziale (6 mln/€) che, assunta direttamente a carico dello Stato, viene esposta nel bilancio della GIAS nonché dell'onere per l'assegno al nucleo familiare (2 mln/€) che è posto a carico della gestione PTLD.
Si rileva inoltre, tra le Poste correttive e compensative di spese correnti, il recupero di prestazioni per 3.327 mg/€.
- *Ammortamenti e svalutazioni*
A seguito delle determinazioni del Direttore Generale n. 16 del 26 aprile 2011 e n. 12 del 22 ottobre 2008 concernenti, rispettivamente, il Fondo svalutazione crediti contributivi ed il Fondo svalutazione

¹ - Applicata in via definitiva nella misura dello 0,7% (Decreto del 19 novembre 2010 del Ministero dell'economia e delle finanze).

crediti per prestazioni da recuperare, sono state effettuate svalutazioni per complessivi 163 mgli/€, di cui:

- 61 mgli/€ (30 mgli/€ nel 2009) per i crediti contributivi, come da tabella seguente:

Periodi	Crediti verso le aziende tenute alla presentazione della denuncia a mezzo DM
Fino al 31.12.1999	95,00
Dal 2000 al 2002	70,00
Dal 2003 al 2005	55,00
Dal 2006 al 2008	25,00
Dal 2009 al 2010	10,00

- 102 mgli/€ (non effettuate nel 2009) per i crediti per prestazioni da recuperare.

➤ *Oneri diversi di gestione*

Tale posta è costituita principalmente dalle Spese di amministrazione² per 476 mgli/€ con un aumento di 28 mgli/€ (pari al 6,3%) rispetto allo stesso dato del 2009, riferibile in particolar modo alle seguenti variazioni:

- spese per il personale (+ 19 mgli/€, pari al 6,8%);
- spese legali (+ 3 mgli/€, pari al 50%);
- altre spese (+ 9 mgli/€, pari al 27,3).

Proventi ed oneri finanziari.

➤ *Oneri finanziari*

Sono rappresentati quasi esclusivamente dagli Interessi passivi sul conto corrente con l'INPS per 4.841 mgli/€, con una diminuzione di 8.921 mgli/€ rispetto al 2009, in conseguenza del minor tasso di interesse³.

SITUAZIONE PATRIMONIALE

Per quanto concerne la situazione patrimoniale, si osserva un totale dell'attivo di 543 mgli/€, un totale del passivo di 495.676 mgli/€ ed un deficit patrimoniale pari a 495.133 mgli/€. Si evidenziano le seguenti componenti.

2 - Le spese di amministrazione sostenute dall'Istituto vengono successivamente ripartite tra le gestioni ai sensi dell'art. 57 del Regolamento di amministrazione e contabilità.

3 - La determinazione del Commissario straordinario n. 85 del 12 aprile 2010 ha modificato l'art. 52, comma 1, lettera a) del Regolamento di amministrazione e contabilità dell'Istituto, stabilendo che il tasso di remunerazione che le gestioni o fondi finanziariamente passive devono corrispondere per le anticipazioni ricevute da quelli finanziariamente attivi, è pari all'interesse legale. Con Decreto del 04.12.2009 (GU n. 291 del 15.12.2009) il Ministro dell'economia e delle finanze ha fissato, dal 1° gennaio 2010, nella misura dell'1% il saggio degli interessi legali di cui all'art. 1284 del c.c.

Attivo.➤ *Immobilizzazioni*

Tale posta iscritta per 10 mgl/€ riguarda le immobilizzazioni materiali, ed in particolare rappresenta la Quota di partecipazione all'acquisizione di immobili strumentali.

➤ *Attivo Circolante - Residui Attivi.*

Si rileva un ammontare complessivamente pari a 802 mgl/€ (indicato in bilancio per 291 mgl/€ al netto dei fondi svalutazione crediti) afferente i Crediti verso iscritti, soci e terzi e per il quale si evidenziano:

- i Crediti per aliquote contributive a carico dei datori di lavoro e/o iscritti per 439 mgl/€ (458 mgl/€ nel 2009);
- i Crediti per poste correttive e compensative di spese correnti per 364 mgl/€ (284 mgl/€ nel 2009).

Passivo.➤ *Debiti.*

Pari a complessivi 495.675 mgl/€, sono rappresentati quasi esclusivamente dal Debito in c/c verso l'Istituto che ammonta a 495.234 mgl/€, con un aumento di 15.955 mgl/€ (pari al 3,3%) rispetto al 2009.

Al riguardo, il Collegio, come più volte rappresentato nei bilanci precedenti, ribadisce l'esigenza di porre in essere opportune misure di riequilibrio.

A conclusione dell'esame del presente rendiconto e sulla base delle osservazioni e delle segnalazioni precedentemente svolte, il Collegio ritiene che lo stesso possa essere approvato.

IL COLLEGIO DEI SINDACI

Maria Teresa Ferraro

Paolo Marcarelli

Antonino Galloni

Mariano Martone

Alfredo Roccella

Giuseppe Vitaletti

Annalisa Vittore

INPS – Collegio Sindacale**14 Fondo integrativo dell'assicurazione generale obbligatoria per l'invalidità la vecchiaia ed i superstiti a favore del personale dipendente dalle aziende private del gas****Relazione al Conto Consuntivo 2010**

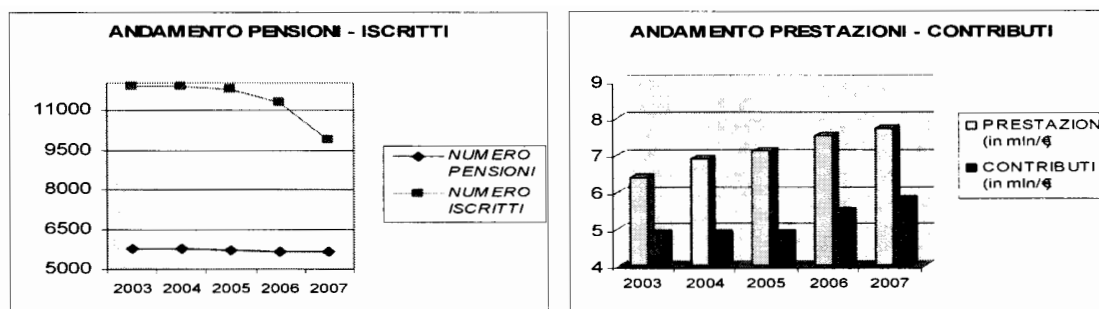
Si premette che a decorrere dal 1° gennaio 2002 l'attività di trasporto, dispacciamento e stoccaggio di gas naturale è oggetto di separazione societaria dall'attività di distribuzione e, quest'ultima dall'attività di vendita (art. 21 D.l.vo n. 164/2000). Di conseguenza, restano o vengono obbligatoriamente iscritti a tale Fondo i soli lavoratori occupati presso aziende private del gas che gestiscono l'attività di distribuzione.

Il rendiconto dell'anno 2010 del Fondo presenta un risultato economico di esercizio negativo di 4.666 mg/€ a fronte di un avanzo di 6.844 mg/€ del 2009, con un avanzo patrimoniale pari a 147.430 mg/€ (152.096 mg/€ nel 2009) come da prospetto seguente.

Descrizione	Consuntivo 2010	Consuntivo 2009	Variazioni	
			assolute	%
			in migliaia di euro	
Avanzo patrimoniale netto all'inizio dell'esercizio	152.096	145.252	6.844	4,71%
Valore della Produzione	4.082	5.749	-1.667	-29,00%
Costo della produzione	-10.108	-9.415	-693	7,36%
Differenza	-6.026	-3.666	-2.360	64,38%
Proventi e oneri finanziari	1.320	3.231	-1.911	-59,15%
Rettifiche di valore di attività finanziarie	-372	0	-372	====
Proventi e oneri straordinari	456	7.632	-7.176	-94,03%
Imposte di esercizio	-44	-353	309	-87,54%
Risultato d'esercizio	-4.666	6.844	-11.510	====
Avanzo patrimoniale netto alla fine dell'esercizio	147.430	152.096	-4.666	-3,07%

Nella seguente tabella vengono inoltre riepilogati sia i dati relativi al numero delle pensioni vigenti e degli iscritti, sia i dati relativi ai contributi ed alle prestazioni rispettivamente accertati ed impegnate, con riferimento all'ultimo quinquennio, con i relativi rapporti, da cui possono essere tratti utili elementi di valutazione in ordine ai conseguenti *trend* gestionali.

ANNO	NUMERO PENSIONI	NUMERO ISCRITTI	RAPPORTO PENSIONI/ISCRITTI	PRESTAZIONI (in mln/€)	CONTRIBUTI (in mln/€)	RAPPORTO PRESTAZIONI/CONTRIBUTI
2006	5.687	11.300	0,50	7,5	5,5	1,36
2007	5.659	9.900	0,57	7,7	5,8	1,33
2008	5.689	9.600	0,59	8,5	5,4	1,57
2009	5.627	9.300	0,61	8,4	4,5	1,87
2010	5.643	9.300	0,61	8,8	4,6	1,91



Sulla base dei dati sopra riportati si osserva un andamento sostanzialmente stabile dei rapporti esaminati, rispetto al 2009.

Con riguardo ai singoli valori di bilancio della Gestione, il Collegio ritiene di evidenziare i seguenti aspetti.

GESTIONE ECONOMICA

Valore della produzione.

- *Proventi e corrispettivi per la produzione delle prestazioni e/o servizi.*
Tale posta si riferisce principalmente alle Aliquote contributive a carico dei datori di lavoro e degli iscritti, per 4.646 mg/€ con un aumento di 176 mg/€ (pari al 3,9%) rispetto al consuntivo 2009.

Costo della produzione.

- *Costi per l'acquisto di materie prime, sussidiarie, consumo e merci.*
Nell'ambito di tale posta si evidenziano:
 1. le Spese per prestazioni istituzionali per complessivi 8.800 mg/€, con un aumento di 453 mg/€ rispetto all'esercizio precedente attribuibile al maggior numero dei trattamenti in pagamento (+16), nonché all'adeguamento della perequazione automatica¹.
 2. le Poste correttive e compensative di uscite correnti pari a 42 mg/€, che riguardano i recuperi di rate di pensioni effettuati a seguito di ricostruzioni pensionistiche.
- *Accantonamenti ai fondi per oneri*
A seguito delle determinazioni del Direttore Generale n. 16 del 26 aprile 2011 e n. 12 del 22 ottobre 2008 concernenti, rispettivamente, il Fondo svalutazione crediti contributivi ed il Fondo svalutazione crediti per prestazioni da recuperare, sono state effettuate svalutazioni per complessivi 359 mg/€, di cui:
 - 268 mg/€ (63 mg/€ nel 2009) per i crediti contributivi, come da tabella seguente:

¹ - Applicata in via definitiva nella misura dello 0,7% (Decreto del 19 novembre 2010 del Ministero dell'economia e delle finanze).

Periodi	Crediti verso le aziende tenute alla presentazione della denuncia a mezzo DM
Fino al 31.12.90	95,00
Dal 1991 al 1995	95,00
Dal 1996 al 1999	95,00
Dal 2000 al 2002	70,00
Dal 2003 al 2005	55,00
Dal 2006 al 2008	25,00
Dal 2009 al 2010	10,00

- 90 mg/€ (37 mg/€ nel 2009) per i crediti per prestazioni da recuperare.

➤ *Oneri diversi di gestione*

Tale voce è composta principalmente dalle Spese di amministrazione² per 962 mg/€, con un leggero aumento di 66 mg/€ rispetto al 2009 attribuibile principalmente alle spese per il personale (+ 62 mg/€, pari al 18,2%).

Proventi ed oneri finanziari.

Iscritti in bilancio per complessivi 1.320 mg/€, riguardano per 1.458 mg/€ gli Altri proventi finanziari ed in particolare gli Interessi sul c/c con l'INPS³ per 1.456 mg/€, con una diminuzione di 1.196 mg/€ (- 45,1%) rispetto al dato del 2009, parzialmente compensati dalla Perdita della gestione immobiliare per 138 mg/€.

Proventi ed oneri straordinari

Pari a complessivi 367 mg/€, concernono quasi esclusivamente (295 mg/€) il plusvalore relativo alla vendita di immobili di proprietà del fondo.

SITUAZIONE PATRIMONIALE

Per quanto concerne la situazione patrimoniale, si osserva un totale dell'attivo di 147.667 mg/€, un totale del passivo di 237 mg/€, con un avanzo patrimoniale di 147.430 mg/€ comprensivo del Fondo speciale di riserva per 8.610 mg/€. Si evidenziano le seguenti componenti.

2 - Le spese di amministrazione sostenute dall'Istituto vengono successivamente ripartite tra le gestioni ai sensi dell'art. 57 del Regolamento di amministrazione e contabilità.

3 - La determinazione del Commissario straordinario n. 85 del 12 aprile 2010 ha modificato l'art. 52, comma 1, lettera a) del Regolamento di amministrazione e contabilità dell'Istituto, stabilendo che il tasso di remunerazione che le gestioni o fondi finanziariamente passive devono corrispondere per le anticipazioni ricevute da quelli finanziariamente attivi, è pari all'interesse legale. Con Decreto del 04.12.2009 (GU n. 291 del 15.12.2009) il Ministro dell'economia e delle finanze ha fissato, dal 1° gennaio 2010, nella misura dell'1% il saggio degli interessi legali di cui all'art. 1284 del c.c.

Attivo.➤ *Immobilizzazioni*

Le immobilizzazioni materiali ammontano a 2.711 mg/€ relativamente agli Immobili da reddito, con una diminuzione di 3.966 mg/€ rispetto all'esercizio precedente.

Le immobilizzazioni finanziarie ammontano a 6.058 mg/€ e sono costituite quasi esclusivamente dalla Quota di partecipazione ai fondi investiti presso la Tesoreria (6.056 mg/€), con un aumento di 911 mg/€ rispetto al 2009.

➤ *Attivo Circolante – Residui attivi*

Pari a complessivi 139.391 mg/€ (indicato in bilancio per 139.310 mg/€ al netto dei fondi svalutazione crediti) tale voce è composta principalmente:

- dalle disponibilità del Credito in c/c con l'INPS per 137.669 mg/€ con una diminuzione di 1.146 mg/€ (-0,8%) rispetto al 2009;
- dai Crediti verso iscritti, soci e terzi principalmente a titolo di Crediti per aliquote contributive a carico dei datori di lavoro e/o iscritti per 1.629 mg/€ (1.861 mg/€ nel 2009, -12,5%).

Passivo.➤ *Debiti*

Tale voce iscritta per complessivi 151 mg/€, è composta dai Debiti verso iscritti soci e terzi per prestazioni dovute per 43 mg/€ (130 mg/€ nel 2009) e da Debiti diversi per 108 mg/€ (479 mg/€ nel 2009).

A conclusione dell'esame del presente rendiconto, il Collegio ritiene che lo stesso possa essere approvato.

IL COLLEGIO DEI SINDACI

Maria Teresa Ferraro

Paolo Marcarelli

Antonino Galloni

Mariano Martone

Alfredo Roccella

Giuseppe Vitaletti

Annalisa Vittore

INPS – Collegio Sindacale**15 Fondo di previdenza per gli impiegati dipendenti dai concessionari del servizio di riscossione dei tributi e delle altre entrate dello Stato e degli Enti pubblici****Relazione al Conto Consuntivo 2010**

Il rendiconto dell'anno 2010 del Fondo presenta un risultato economico di esercizio negativo per 78.149 mgli/€ a fronte di un risultato positivo per 2.073 mgli/€ del 2009, ed un avanzo patrimoniale pari a 822.272 mgli/€, come da prospetto seguente.

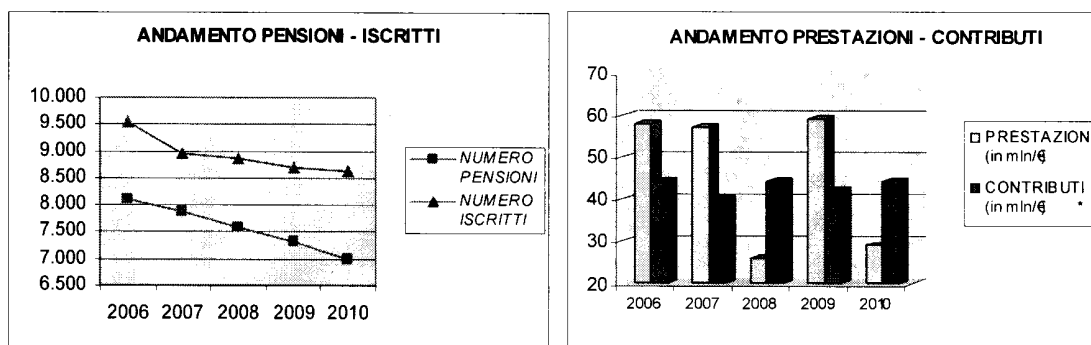
Descrizione	Consuntivo 2010	Consuntivo 2009	Variazioni	
			assolute	%
in migliaia di euro				
Avanzo/Disavanzo patrimoniale netto all'inizio dell'esercizio	900.421	898.348	2.073	0,23%
Valore della Produzione	44.414	42.905	1.509	3,52%
Costi della produzione (*)	-129.382	-61.234	-68.148	111,29%
Differenza	-84.968	-18.329	-66.639	363,57%
Proventi e oneri finanziari	9.603	17.414	-7.811	-44,85%
Rettifiche di valore di attività finanziarie	-1.708	0	-1.708	====
Proventi e oneri straordinari	-157	3.542	-3.699	====
Imposte di esercizio	-919	-554	-365	65,88%
Risultato d'esercizio	-78.149	2.073	-80.222	====
Avanzo/Disavanzo patrimoniale netto alla fine dell'esercizio	822.272	900.421	-78.149	-8,68%

(*) di cui Trasferimento al Fondo di solidarietà esattoriale per 97.869 mgli/€

Nella seguente tabella vengono inoltre riepilogati sia i dati relativi al numero delle pensioni vigenti e degli iscritti, sia i dati relativi ai contributi ed alle prestazioni rispettivamente accertati ed impegnate, con riferimento all'ultimo quinquennio, con i relativi rapporti, da cui possono essere tratti utili elementi di valutazione in ordine ai conseguenti *trend* gestionali.

ANNO	NUMERO PENSIONI	NUMERO ISCRITTI	RAPPORTO PENSIONI/ ISCRITTI	PRESTAZIONI (in mln/€)	CONTRIBUTI (in mln/€) *	RAPPORTO PRESTAZIONI/ CONTRIBUTI
2006	8.116	9.550	0,85	58	44	1,32
2007	7.861	8.950	0,88	57	40	1,43
2008	7.590	8.850	0,86	26	44	0,59
2009	7.327	8.700	0,84	59	42	1,40
2010	6.987	8.640	0,81	29	44	0,66

* Comprensivi delle quote di partecipazione degli iscritti



Sulla base dei dati sopra riportati si osserva la drastica diminuzione del rapporto prestazioni/contributi (pari a 0,66 rispetto a 1,40 del 2009) ed, al contempo, la lieve flessione del rapporto pensioni/iscritti (pari a 0,81 rispetto a 0,84 del 2009).

Avuto riguardo ai singoli valori di bilancio della Gestione in esame, il Collegio ritiene, inoltre, di evidenziare i seguenti aspetti.

GESTIONE ECONOMICA

Valore della produzione

- *Proventi e corrispettivi per la produzione delle prestazioni e/o servizi.*
Nell'ambito di tale posta si evidenziano le Aliquote contributive a carico dei datori di lavoro e degli iscritti, per complessivi 43.031 mgl/€, con un aumento di 2.647 mgl/€ (+6,5%) rispetto al consuntivo 2009.

Si osservano inoltre le Quote di partecipazione degli iscritti per 898 mgl/€ con una diminuzione di 1.140 mgl/€ (- 55,6%) rispetto all'esercizio precedente, concernenti le trattenute sul trattamento di fine rapporto ai sensi dell'art. 3, comma 15 della legge n. 297/1982.

- *Altri ricavi e proventi.*

Tali poste sono costituite in larga misura dai Trasferimenti da altre gestioni dell'INPS, ed in particolare dal Fondo Esuberi della categoria per 476 mgl/€ (483 mgl/€ nel 2009) e dalla GIAS per 7 mgl/€ (2 mgl/€ nel 2009).

Costo della produzione.

- *Costi per l'acquisto di materie prime, sussidiarie, consumo e merci.*
Nell'ambito di tale posta si evidenziano le Spese per prestazioni per 29.487 mgl/€, le quali presentano una diminuzione di 29.986 mgl/€ (- 50,4%) rispetto all'esercizio precedente, attribuibile al minor

numero dei trattamenti in essere (- 340), alla diminuzione delle prestazioni in conto capitale (-23.195 mg/€, -57,9%), compensata in parte dall'aumento del valore medio delle prestazioni in pagamento sul quale incide la perequazione automatica¹.

Si osserva, inoltre, tra le Poste correttive e compensative di spese correnti, il recupero per prestazioni per 146 mg/€.

➤ **Ammortamenti e svalutazioni.**

A seguito delle determinazioni del Direttore Generale n. 16 del 26 aprile 2011 e n. 12 del 22 ottobre 2008 concernenti, rispettivamente, il Fondo svalutazione crediti contributivi ed il Fondo svalutazione crediti per prestazioni da recuperare, sono state effettuate svalutazioni per complessivi 289 mg/€, di cui:

- 280 mg/€ (186 mg/€ nel 2009) per i crediti contributivi, come da tabella seguente:

Periodi	Crediti verso le aziende tenute alla presentazione della denuncia a mezzo DM
Fino al 31.12.1999	95,00
Dal 2000 al 2002	70,00
Dal 2003 al 2005	55,00
Dal 2006 al 2008	25,00
Dal 2009 al 2010	10,00

- 9 mg/€ (38 mg/€ nel 2009) per i crediti per prestazioni da recuperare.

➤ **Oneri diversi di gestione.**

Tale voce è composta principalmente dalle Spese di amministrazione² per 1.605 mg/€, con un aumento di 20 mg/€ (+ 1,3%) rispetto al 2009.

Proventi ed oneri finanziari.

➤ **Altri proventi finanziari**

Costituiti quasi esclusivamente dai Redditi e proventi patrimoniali per 9.659 mg/€, con una diminuzione di 7.801 mg/€ (- 44,7%) rispetto all'esercizio precedente, riguardano soprattutto gli Interessi maturati sulle disponibilità³ del Fondo.

➤ **Interessi passivi ed altri oneri finanziari**

1 - Applicata in via definitiva nella misura dello 0,7% (Decreto del 19 novembre 2010 del Ministero dell'economia e delle finanze).

2 - Le spese di amministrazione sostenute dall'Istituto vengono successivamente ripartite tra le gestioni ai sensi dell'art. 57 del Regolamento di amministrazione e contabilità.

3 - La determinazione del Commissario straordinario n. 85 del 12 aprile 2010 ha modificato l'art. 52, comma 1, lettera a) del Regolamento di amministrazione e contabilità dell'Istituto, stabilendo che il tasso di remunerazione che le gestioni o fondi finanziariamente passive devono corrispondere per le anticipazioni ricevute da quelli finanziariamente attivi, è pari all'interesse legale. Con Decreto del 04.12.2009 (GU n. 291 del 15.12.2009) il Ministro dell'economia e delle finanze ha fissato, dal 1° gennaio 2010, nella misura dell'1% il saggio degli interessi legali di cui all'art. 1284 del c.c.

Tale voce è composta quasi esclusivamente dagli Interessi passivi su prestazioni arretrate per complessivi 41 mg/€ (29 mg/€ nel 2009).

SITUAZIONE PATRIMONIALE

Per quanto concerne la situazione patrimoniale, si osserva un totale dell'attivo di 822.984 mg/€, un totale del passivo di 712 mg/€, ed un avanzo patrimoniale al 31 dicembre pari a 822.272 mg/€ comprensivo del Fondo speciale di riserva per 412.735 mg/€. Si evidenziano le seguenti componenti.

Attivo.

➤ *Immobilizzazioni*

Iscritte in bilancio per 301.370 mg/€, sono costituite in larga misura da immobilizzazioni finanziarie ed in particolare dalla Quota di partecipazione agli investimenti patrimoniali unitari per complessivi 254.741 mg/€ (209.486 mg/€ nel 2009).

➤ *Attivo Circolante.*

Si rileva un ammontare di Residui Attivi complessivamente pari a 2.780 mg/€ (indicati in bilancio per 1.037 mg/€ al netto dei fondi svalutazione crediti) afferenti i Crediti verso gli iscritti, soci e terzi, tra i quali si evidenziano:

- i Crediti verso le aziende per contributi per 471 mg/€ (720 mg/€ nel 2009);
- i Crediti ceduti alla SCCI s.p.a. per 1.898 mg/€ (1.987 mg/€ nel 2009);
- i Crediti per prestazioni da recuperare per 480 mg/€ (530 mg/€ nel 2009).

Le Disponibilità liquide sono costituite dal Credito in c/c con l'INPS per 514.214 mg/€ con una diminuzione di 123.323 mg/€ rispetto al 2009.

Passivo.

➤ *Debiti.*

Pari a complessivi 712 mg/€, di cui 344 mg/€ (327 mg/€ nel 2009) di Debiti per le spese per prestazioni istituzionali, 255 mg/€ (stesso dato del 2009) per Debiti per oneri finanziari e 108 mg/€ per Debiti per trasferimenti passivi allo Stato e altri soggetti pubblici.

Il Collegio evidenzia l'andamento sostanzialmente positivo della gestione propria, che risente degli effetti contabili conseguenti al Trasferimento passivo al Fondo di solidarietà esattoriali (assegnazione da erogarsi con cadenza

trimestrale per un periodo non inferiore a sei anni ai sensi del decreto interministeriale del 13 novembre 2002).

A conclusione dell'esame del presente rendiconto, il Collegio ritiene che lo stesso possa essere approvato.

IL COLLEGIO DEI SINDACI

Maria Teresa Ferraro

Paolo Marcarelli

Antonino Galloni

Mariano Martone

Alfredo Roccella

Giuseppe Vitaletti

Annalisa Vittore

INPS- Collegio Sindacale**16 Trattamenti pensionistici a carico della soppressa Gestione Speciale ex art. 75 del D.P.R. 761/1979 (Soppressione Fondi integrativi esistenti presso gli Enti pubblici)****Relazione al Conto Consuntivo 2010**

L'art. 64 della legge 17 maggio 1999, n. 144, ha disposto, con decorrenza 1° ottobre 1999, la soppressione dei Fondi integrativi esistenti presso gli Enti pubblici che rientrano nella disciplina di cui alla legge n. 70/75, fra i quali anche la Gestione speciale, costituita presso l'Istituto ai sensi dell'art. 75 del DPR n. 761 del 1979. Tale normativa ha stabilito la cessazione dei contributi ma non quella delle prestazioni in essere, che restano a carico del bilancio dei rispettivi Enti, attraverso la costituzione di apposita evidenza contabile alla quale sono imputate le situazioni debitorie e creditorie pregresse nonché il contributo di solidarietà nella misura del 2%.

Come si evince dal prospetto che segue il conto economico chiude in pareggio, in quanto il finanziamento necessario per fronteggiare l'eventuale squilibrio della gestione priva di copertura contributiva, viene evidenziato tra il Valore della produzione, nella voce Trasferimenti da parte di altri Enti che, per l'anno 2010, è pari a 142 mln/€ con una diminuzione di 62 mln/€ rispetto al 2009.

Descrizione	Consuntivo 2010	Consuntivo 2009	Variazioni	
			assolute	%
			in migliaia di euro	
Valore della produzione	142.949	205.409	-62.460	-30,41%
di cui Trasferimenti per i valori di copertura	141.616	203.921	-62.305	-30,55%
Costi della produzione	-109.961	-106.488	-3.473	3,26%
Differenza	32.988	98.921	-65.933	-66,65%
Proventi e oneri finanziari	-35.628	-100.313	64.685	-64,48%
Rettifiche di valore di attività finanziarie	0	0	0	0,00%
Proventi e oneri straordinari	2.681	1.435	1.246	86,83%
Imposte di esercizio	-41	-43	2	-4,65%
Risultato d'esercizio	0	0	0	0,00%

Nel prospetto di seguito riportato, vengono rappresentati per l'ultimo quadriennio i crediti che l'Istituto ha cumulativamente maturato nei confronti degli Enti soppressi e le rimanenze attive di esercizio riferite agli oneri sospesi per prestazioni istituzionali in attesa della definizione dei corrispettivi valori di copertura (costituiti dalle riserve matematiche relative alle posizioni dei singoli pensionati). Come si evince dall'ultima colonna, il credito complessivo esistente alla data del 31.12.2010 è pari a 3.673 mln/€.