

➤ **Oneri diversi di gestione.**

Tale voce è composta principalmente dai Trasferimenti passivi per 15 mln/€ (dato pressoché invariato rispetto al 2009) e dalle Spese di amministrazione² per 34 mln/€, con un incremento di 5 mln/€ rispetto allo stesso dato del 2009, ascrivibile in buona parte alle seguenti variazioni:

- Spese per il personale (+ 1 mln/€, pari al 4,8%);
- spese per servizi affidati ad altri enti (+ 2 mln/€, + 27,7%);
- spese per servizi informatici (+ 1 mln/€, pari al 23,3%);
- altre spese (+1 mln/€, pari al 38,9%).

Proventi ed oneri finanziari

➤ **Altri proventi finanziari.**

Iscritti in bilancio per 585 mln/€ con una diminuzione di 912 mln/€ (- 61%) rispetto al 2009, sono costituiti quasi esclusivamente dagli Interessi attivi sul conto corrente con l'INPS per le anticipazioni a favore delle Gestioni deficitarie³.

SITUAZIONE PATRIMONIALE

Per quanto concerne la situazione patrimoniale, si osserva un totale dell'attivo di 64.687 mln/€, un totale del passivo di 47 mln/€ ed un avanzo patrimoniale di 64.640 mln/€. Si evidenziano le seguenti componenti.

Attivo

➤ **Immobilizzazioni**

Presentano una consistenza complessiva pari a 425 mln/€ rappresentata quasi esclusivamente dalle Immobilizzazioni finanziarie quale quota parte di pertinenza del Fondo impiegata negli investimenti patrimoniali unitari.

➤ **Attivo Circolante.**

Pari a 62.899 mln/€ (indicato in bilancio per 62.898 mln/€ al netto dei fondi svalutazione crediti per 1 mln/€) è costituito quasi esclusivamente dalle Disponibilità liquide rappresentate dal saldo dei Rapporti di c/c tra le gestioni per 61.696 mln/€, con un aumento di 6.736 mln/€ (+ 12,2%) rispetto al 2009.

2 - Le spese di amministrazione sostenute dall'Istituto vengono successivamente ripartite tra le gestioni ai sensi dell'art. 57 del Regolamento di amministrazione contabilità.

3 - La determinazione del Commissario straordinario n. 85 del 12 aprile 2010 ha modificato l'art. 52, comma 1, lettera a) del Regolamento di amministrazione e contabilità dell'Istituto, stabilendo che il tasso di remunerazione che le gestioni o fondi finanziariamente passive devono corrispondere per le anticipazioni ricevute da quelli finanziariamente attivi, è pari all'interesse legale. Con Decreto del 04.12.2009 (GU n. 291 del 15.12.2009) il Ministro dell'economia e delle finanze ha fissato, dal 1° gennaio 2010, nella misura dell'1% il saggio degli interessi legali di cui all'art. 1284 del c.c.

Passivo➤ *Debiti – Obbligazioni.*

Presentano una consistenza complessiva di 18 mln/€ (dato pressoché invariato rispetto al 2009) di cui 15 mln/€ per Debiti verso lo Stato e altri soggetti pubblici e 3 mln/€ per Debiti verso iscritti, soci e terzi.

Il Collegio richiede di svolgere approfondimenti analitici, al fine di pervenire alla distinzione, a consuntivo, del numero degli iscritti che hanno effettuato almeno un versamento nell'anno di riferimento e degli iscritti che non hanno proceduto a versamenti. Al fine di monitorare la dinamica delle entrate, a partire dall'anno 2011, sarebbe, altresì, necessario specificare gli effetti della variazione di aliquota, rispetto a quelli della variazione della base imponibile.

A conclusione dell'esame del presente rendiconto e sulla base delle osservazioni e delle segnalazioni precedentemente svolte, il Collegio ritiene che lo stesso possa essere approvato.

IL COLLEGIO DEI SINDACI

Maria Teresa Ferraro

Paolo Marcarelli

Antonino Galloni

Mariano Martone

Alfredo Roccella

Giuseppe Vitaletti

Annalisa Vittore

INPS - Collegio Sindacale**9 Fondo per la previdenza degli addetti alle abolite imposte di consumo****Relazione al Conto Consuntivo 2010**

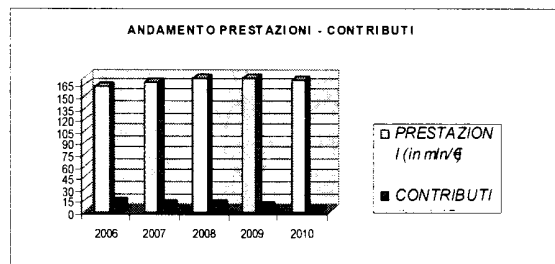
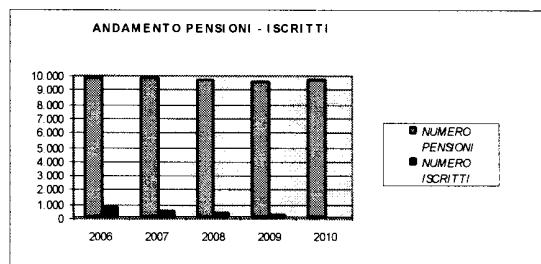
Il rendiconto dell'anno 2010 del Fondo presenta una situazione finanziaria costituita da 3 mln/€ di entrate e 171 mln/€ di uscite, il cui squilibrio viene portato a pareggio attraverso un apposito trasferimento da parte della GIAS (art. 17 del D.P.R. n. 649/1972); nel prospetto seguente si evidenzia, pertanto, l'importo di 167.452 mgli/€ che è riportato anche nel Valore della produzione del conto economico.

Descrizione	Consuntivo 2010	Consuntivo 2009	Variazioni	
			assolute	%
in migliaia di euro				
Entrate accertate	3.336	5.230	-1.894	-36,21%
Uscite impegnate	170.788	174.260	-3.472	-1,99%
Disavanzo finanziario	-167.452	-169.030	1.578	-0,93%
Valore della produzione	170.788	174.260	-3.472	-1,99%
di cui Trasferimenti dalla G.I.A.S	167.452	169.030	-1.578	-0,93%
Costo della produzione	-171.085	-173.820	2.735	-1,57%
Differenza	-297	440	-737	---
Proventi e oneri finanziari	-961	-3.213	2.252	-70,09%
Proventi e oneri straordinari	1.285	2.800	-1.515	-54,11%
Imposte di esercizio	-27	-27	0	0,00%
Risultato d'esercizio	0	0	0	0,00%

Nella seguente tabella vengono inoltre riepilogati sia i dati relativi al numero delle pensioni vigenti e degli iscritti, sia i dati relativi ai contributi ed alle prestazioni rispettivamente accertati ed impegnate, con riferimento all'ultimo quinquennio, con i relativi rapporti, da cui possono essere tratti utili elementi di valutazione in ordine ai conseguenti *trend* gestionali.

ANNO	NUMERO PENSIONI	NUMERO ISCRITTI	RAPPORTO PENSIONI/ ISCRITTI	PRESTAZIONI (in mln/€)	CONTRIBUTI (in mln/€) *	RAPPORTO PRESTAZIONI /CONTRIBUTI
2006	9.866	790	12,49	162	13	12,46
2007	9.827	594	16,54	168	11	15,27
2008	9.661	466	20,73	173	9	19,22
2009	9.573	213	44,94	173	6	28,83
2010	9.703	163	59,53	170	3	56,67

* Comprensivi delle "Quote di partecipazione degli iscritti"



Sulla base dei dati sopra riportati si osserva la crescita sia del rapporto pensioni/iscritti (59,53 a fronte del 44,94 dell'anno precedente), sia del rapporto prestazioni/contributi (56,67 a fronte del 28,83 del 2009).

Con riguardo ai singoli valori di bilancio della Gestione in esame, il Collegio ritiene di evidenziare i seguenti aspetti.

GESTIONE ECONOMICA

Valore della produzione

- *Proventi e corrispettivi per la produzione delle prestazioni e/o servizi.*
Nell'ambito di tale posta si evidenzia la somma di 3 mln/€ a titolo di Aliquote contributive a carico dei datori di lavoro e/o degli iscritti, con un decremento di 2 mln/€ (pari al 36,4%) rispetto al 2009.
- *Altri ricavi e proventi.*
Tali poste comprendono principalmente i Trasferimenti dalla Gestione degli interventi assistenziali e di sostegno alle gestioni previdenziali per la copertura del disavanzo di esercizio, come già esposto in premessa.

Costo della produzione

- *Costi per l'acquisto di materie prime, sussidiarie, consumo e merci.*
Nell'ambito di tale posta si evidenziano:
 1. le Spese per prestazioni per complessivi 170 mln/€ che attengono, in maggior parte, alle rate di pensione (158 mln/€), con un aumento di 2 mln/€ (+ 1,1%) rispetto al 2009.
Si precisa che l'onere pensionistico è al netto della quota di natura non previdenziale (6 mln/€) assunta direttamente a carico dello Stato ed esposta nel bilancio della GIAS, nonché dell'onere per l'assegno al nucleo familiare (543 mgli/€) che è posto a carico della gestione PTLD.
 2. le Poste correttive e compensative di spese correnti pari a 1 mln/€, (invariate rispetto al 2009) che riguardano i recuperi di rate di pensioni.

➤ **Oneri diversi di gestione.**

Tale voce è composta principalmente dai Trasferimenti passivi per 802 mgli/€ che presentano un aumento di 89 mgli/€ (12,5%) rispetto al 2009 e dalle Spese di amministrazione¹ per 882 mgli/€, con una diminuzione di 21 mgli/€ (- 0,2%) rispetto al 2009 ascrivibile in buona parte alle seguenti variazioni:

- spese per il personale (+ 21 mgli/€, pari allo 0,4%);
- spese per servizi affidati ad altri enti (- 50 mgli/€, -30,5%);

Proventi ed oneri finanziari.

➤ **Interessi passivi ed altri oneri finanziari.**

Tale voce è costituita principalmente dagli Interessi passivi sul conto corrente con l'Istituto² per complessivi 939 mgli/€ con una diminuzione di 2.162 mgli/€ (- 69,7%) rispetto all'anno precedente, oltre che dagli Interessi passivi su prestazioni arretrate (22 mgli/€).

SITUAZIONE PATRIMONIALE

Per quanto concerne la situazione patrimoniale, si osserva un totale a pareggio di 10.696 mgli/€. Si evidenziano le seguenti componenti:

Attivo

➤ **Attivo Circolante - Residui Attivi.**

Si rileva un ammontare complessivamente pari a 11.055 mgli/€ (indicato in bilancio per 10.097 mgli/€ al netto del Fondo svalutazione crediti per prestazioni da recuperare per 958 mgli/€) afferente i Crediti verso gli iscritti, soci e terzi, tra i quali figurano quelli verso gli iscritti per il trattamento di pensione, per 5.657 mgli/€, quelli per prestazioni di capitale, per 2.903 mgli/€ e quelli per prestazioni da recuperare, per 2.352 mgli/€.

Passivo

➤ **Debiti - Obbligazioni.**

Complessivamente pari a 10.642 mgli/€, riguardano principalmente Rapporti diretti di c/c con INPS, per 9.831 mgli/€, con una diminuzione di 2.078 mgli/€ (pari al 17,4%) rispetto al 2009, nonché i Debiti verso iscritti, soci e terzi per prestazioni dovute, per 549 mgli/€ (1.327 mgli/€ nel 2009).

1 - Le spese di amministrazione sostenute dall'Istituto vengono successivamente ripartite tra le gestioni ai sensi dell'art. 57 del nuovo Regolamento di contabilità.

2 - La determinazione del Commissario straordinario n. 85 del 12 aprile 2010 ha modificato l'art. 52, comma 1, lettera a) del Regolamento di amministrazione e contabilità dell'Istituto, stabilendo che il tasso di remunerazione che le gestioni o fondi finanziariamente passive devono corrispondere per le anticipazioni ricevute da quelli finanziariamente attivi, è pari all'interesse legale. Con Decreto del 04.12.2009 (GU n. 291 del 15.12.2009) il Ministro dell'economia e delle finanze ha fissato, dal 1° gennaio 2010, nella misura dell'1% il saggio degli interessi legali di cui all'art. 1284 del c.c.

A conclusione dell'esame del presente rendiconto, il Collegio ritiene che lo stesso possa essere approvato.

IL COLLEGIO DEI SINDACI

Maria Teresa Ferraro

Paolo Marcarelli

Antonino Galloni

Mariano Martone

Alfredo Roccella

Giuseppe Vitaletti

Annalisa Vittore

INPS - Collegio Sindacale**10 Fondo di previdenza per il personale di volo dipendente da aziende di navigazione aerea****Relazione al Conto Consuntivo 2010**

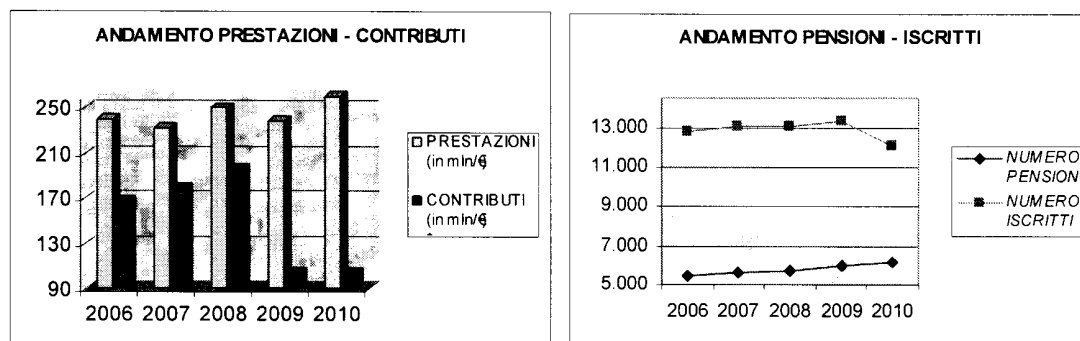
Il rendiconto dell'anno 2010 del Fondo presenta un risultato economico di esercizio negativo pari a 131 mln/€ a fronte dei 37 mln/€ del 2009 (-250,22%) ed un avanzo patrimoniale netto pari a 32 mln/€, come da prospetto seguente.

Descrizione	Consuntivo 2010	Consuntivo 2009	Variazioni	
			assolute	%
in migliaia di euro				
Avanzo patrimoniale netto all'inizio dell'esercizio	162.979	200.516	-37.537	-18,72%
Valore della Produzione	141.099	178.115	-37.016	-20,78%
Costi della produzione	-277.139	-241.899	-35.240	14,57%
Differenza	-136.040	-63.784	-72.256	113,28%
Proventi e oneri finanziari	-84	-1.209	1.125	-93,05%
Rettifiche di valore di attività finanziarie	-149	0	-149	====
Proventi e oneri straordinari	5.245	27.779	-22.534	-81,12%
Imposte di esercizio	-434	-323	-111	34,37%
Risultato d'esercizio	-131.462	-37.537	-93.925	250,22%
Avanzo patrimoniale netto alla fine dell'esercizio	31.517	162.979	-131.462	-80,66%

Nella tabella che segue vengono inoltre riepilogati sia i dati relativi al numero delle pensioni vigenti e degli iscritti, sia i dati relativi ai contributi ed alle prestazioni rispettivamente accertati ed impegnate, con riferimento all'ultimo quinquennio, con i relativi rapporti, da cui possono essere tratti utili elementi di valutazione in ordine ai conseguenti *trend* gestionali.

ANNO	NUMERO PENSIONI	NUMERO ISCRITTI	RAPPORTO PENSIONI/ ISCRITTI	PRESTAZIONI (in mln/€)	CONTRIBUTI (in mln/€) *	RAPPORTO PRESTAZIONI/ CONTRIBUTI
2006	5.446	12.793	0,43	240	169	1,42
2007	5.629	13.104	0,43	232	179	1,30
2008	5.722	13.063	0,44	250	197	1,27
2009	5.997	13.339	0,45	238	104	2,29
2010	6.144	12.106	0,51	274	105	2,61

* Comprensivi delle "Quote di partecipazione degli iscritti"



Sulla base dei dati sopra riportati si osserva l'andamento crescente sia del rapporto pensioni/iscritti (0,51 a fronte di 0,44 del 2009) che del rapporto prestazioni/contributi (2,61 a fronte di 2,29 del precedente esercizio).

Con riguardo ai singoli valori di bilancio della Gestione in esame, il Collegio ritiene, inoltre, di evidenziare i seguenti aspetti.

GESTIONE ECONOMICA

Valore della produzione

- *Proventi e corrispettivi per la produzione delle prestazioni e/o servizi.*
 Nell'ambito di tale posta si evidenziano le Aliquote contributive a carico dei datori di lavoro e degli iscritti, per 111 mln/€, con un aumento di 9 mln/€ (pari all'8,8%) rispetto al consuntivo 2009, nonostante la diminuzione del numero degli iscritti (- 1.233 unità).
- *Altri ricavi e proventi.*
 Tali poste comprendono principalmente i Trasferimenti dalla Gestione degli interventi assistenziali e di sostegno alle gestioni previdenziali per la copertura delle minori entrate per agevolazioni e sgravi, per 29 mln/€ (74 mg/€ nel 2009) e si riferisce per 13 mln/€ alla copertura del mancato gettito contributivo derivante dalle agevolazioni a favore di settori o categorie produttive da trasferire alla GIAS, e per 16 mln/€ ai contributi figurativi trasferiti dalla GIAS a copertura di periodi assicurativi derivanti dall'erogazione dei trattamenti CIGS e mobilità ai sensi dell'art. 1 bis della legge n. 291/2004.

Costo della produzione

➤ *Costi per l'acquisto di materie prime, sussidiarie, consumo e merci.*

Tale posta è principalmente costituita dalle Spese per prestazioni per complessivi 274 mln/€ che attengono quasi per intero alle rate di pensione (271 mln/€) con un aumento di 36 mln/€ (+ 15,3%) rispetto all'esercizio precedente; tale situazione tiene conto del maggior numero dei trattamenti in essere (+ 147) e dell'aumento del valore medio degli stessi sui quali incide la perequazione automatica¹. Si evidenziano inoltre 5 mln/€ tra le Poste correttive e compensative di spese correnti per il recupero di prestazioni indebite.

➤ *Ammortamenti e svalutazioni*

A seguito della determinazione del Direttore Generale n. 16 del 26 aprile 2011 sono state effettuate svalutazioni riguardanti i crediti contributivi per 4 mln/€ come meglio specificato nella tabella che segue:

Periodi	Crediti verso le aziende tenute alla presentazione della denuncia a mezzo DM
Fino al 31.12.1999	95,00
Dal 2000 al 2002	70,00
Dal 2003 al 2005	55,00
Dal 2006 al 2008	40,00
Dal 2009 al 2010	10,00

➤ *Oneri diversi di gestione.*

Tale voce è composta principalmente dai Trasferimenti passivi per 2.612 mg/€, di cui 575 mg/€ a favore dello Stato e di altri Enti e 2.037 mg/€ a favore del F.P.L.D. per quanto riguarda il contributo di solidarietà ex legge n. 41/1986 ed i valori di copertura per i periodi assicurativi, nonché dalle Spese di amministrazione² per 1.885 mg/€ (dato pressoché invariato rispetto al 2009), che è in gran parte ascrivibile alle seguenti variazioni:

- spese per il personale (- 28 mg/€, - 3,6%);
- spese per i servizi informatici (+ 54 mg/€, pari all'8,6%);
- spese per servizi affidati ad altri enti (- 9 mg/€, - 10,9%).

Proventi ed oneri finanziari

➤ *Altri proventi finanziari.*

1 - Applicata in via definitiva nella misura dello 0,7% (Decreto del 19 novembre 2010 del Ministero dell'economia e delle finanze).

2 - Le spese di amministrazione sostenute dall'Istituto vengono successivamente ripartite tra le gestioni ai sensi dell'art. 57 del Regolamento di amministrazione e contabilità.

Pari a 1.120 mg/€, sono costituiti principalmente da Redditi di investimenti patrimoniali per complessivi 867 mg/€, con una diminuzione di 540 mg/€ (- 38,4%) rispetto al 2009 e sono riferibili alla remunerazione delle disponibilità del Fondo.

➤ *Interessi passivi*

Tale voce è iscritta per - 1.204 mg/€ ed è riferibile ad interessi passivi su prestazioni arretrate.

Proventi ed oneri straordinari

➤ *Altri proventi*

Pari a complessivi 5.245 mg/€ (- 22.534 mg/€ rispetto al 2009), derivano principalmente dall'eliminazione dei residui passivi.

SITUAZIONE PATRIMONIALE

Per quanto concerne la situazione patrimoniale, si osserva un totale dell'attivo di 36.393 mg/€, un totale del passivo di 4.877 mg/€ ed un patrimonio netto di 31.517 mg/€, quale risultante della riserva obbligatoria di 548.567 mg/€ e del disavanzo patrimoniale di 517.050 mg/€.

Attivo

➤ *Immobilizzazioni*

Presentano una consistenza complessiva pari a 10.515 mg/€, rappresentata quasi esclusivamente dalle Immobilizzazioni finanziarie quale Quota di partecipazione agli investimenti patrimoniali unitari per 10.468 mg/€.

➤ *Attivo Circolante - Residui Attivi.*

Tale voce, pari a 35.080 mg/€ (indicata in bilancio per 15.528 mg/€ al netto del Fondo svalutazione crediti contributivi per 19.552 mg/€) è costituita principalmente dai Crediti verso iscritti, soci e terzi ed in particolare dai Crediti per aliquote contributive a carico dei datori di lavoro e/o degli iscritti per 31.178 mg/€.

Passivo

➤ *Debiti - Obbligazioni.*

Presentano una consistenza complessiva di 4.877 mg/€ (- 4.984 mg/€ rispetto al 2009) di cui 1.111 mg/€ (6.084 mg/€ nel 2009) per Debiti verso iscritti, soci e terzi e 1.921 (stesso dato del 2009) mg/€ per Debiti diversi per oneri derivanti dalla cessione di crediti contributivi.

Il Collegio ribadisce quanto evidenziato nel preventivo 2011, in considerazione delle attuali specifiche criticità del settore produttivo e dell'andamento

economico-finanziario del Fondo, e preso atto dell'andamento del patrimonio che passa da un avanzo di 163 mln/€ del 2009 a 32 mln/€ di avanzo del 2010, ed invita l'Amministrazione ad adottare adeguati provvedimenti al fine di perseguire un prospettico riequilibrio del Fondo.

A conclusione dell'esame del presente rendiconto e sulla base delle osservazioni e delle segnalazioni precedentemente svolte il Collegio ritiene che lo stesso possa essere approvato.

IL COLLEGIO DEI SINDACI

Maria Teresa Ferraro

Paolo Marcarelli

Antonino Galloni

Mariano Martone

Alfredo Roccella

Giuseppe Vitaletti

Annalisa Vittore

INPS – Collegio Sindacale**11 Gestione speciale per i trattamenti pensionistici già erogati dal soppresso Fondo previdenziale ed assistenziale degli Spedizionieri doganali – art. 3, comma 2, Legge 16 luglio 1997, n. 230****Relazione al Conto Consuntivo 2010**

La presente Gestione speciale - ad esaurimento - non prevede la riscossione di contributi, in quanto gli spedizionieri doganali assunti dopo il 1° gennaio 1998 sono iscritti all'AGO (art. 1 della Legge n. 230/1997).

Il rendiconto dell'anno 2010 è caratterizzato dal pareggio di bilancio ottenuto attraverso la copertura dello squilibrio della Gestione da parte della Stato, con apposito trasferimento dalla GIAS, ai sensi dell'art. 3 della Legge n. 230/1997; nel prospetto seguente si evidenzia, pertanto, l'importo di 31.287 mgli/€ che costituisce il Valore della produzione del conto economico.

Descrizione	Consuntivo 2010	Consuntivo 2009	Variazioni	
			assolute	%
in migliaia di euro				
Avanzo patrimoniale netto all'inizio dell'esercizio	13.382	13.382	0	0,00%
Valore della produzione	31.287	31.898	-611	-1,92%
di cui Trasferimenti dalla G.I.A.S	31.287	31.898	-611	-1,92%
Costo della produzione	-31.237	-31.308	71	-0,23%
Differenza	50	590	-540	-91,53%
Proventi e oneri finanziari	-70	-263	193	-73,38%
Rettifiche di valore di attività finanziarie	0	0	0	0,00%
Proventi e oneri straordinari	32	-296	328	====
Imposte di esercizio	-12	-31	19	-61,29%
Risultato d'esercizio	0	0	0	0,00%
Avanzo patrimoniale netto alla fine dell'esercizio	13.382	13.382	0	0,00%

Con riguardo ai singoli valori di bilancio della Gestione in esame, il Collegio ritiene di evidenziare i seguenti aspetti.

GESTIONE ECONOMICA**Valore della produzione**➤ *Altri ricavi e proventi.*

Come già esposto in premessa, tale posta è costituita esclusivamente dai Trasferimenti dalla Gestione degli interventi assistenziali e di sostegno alle gestioni previdenziali per la copertura del disavanzo di esercizio.

Costo della produzione

- *Costi per l'acquisto di materie prime, sussidiarie, consumo e merci.*
Tale posta è costituita dalle Spese per prestazioni per 31.258 mg/€ (pressoché invariate rispetto al 2009), di cui 29.814 mg/€ per rate di pensione e 1.486 mg/€ per indennità di buonuscita. L'incremento di spesa rispetto all'esercizio precedente, è imputabile all'aumento del numero delle pensioni in essere (+ 45) e all'adeguamento della perequazione automatica¹.

Si rilevano inoltre le Poste correttive e compensative di uscite per il recupero di prestazioni erogate pari a 319 mg/€.

- *Oneri diversi di gestione.*
Tale voce è composta principalmente dalle Spese di amministrazione² per 296 mg/€, con un aumento di 35 mg/€ (+13,4%) rispetto allo stesso dato del 2009 ascrivibile in buona parte alle seguenti variazioni:
- spese per il personale (+ 45 mg/€, pari al 24,1%);
 - spese postali, telegrafiche e telefoniche (+2 mg/€, pari al 40,8%).

Proventi ed oneri finanziari

Pari a complessivi - 70 mg/€, sono costituiti principalmente dagli Interessi passivi per anticipazioni dalle gestioni³ per - 65 mg/€ (- 311 mg/€ nel 2009).

Ciò in quanto la disciplina dettata dalla legge n. 230/1997 prevede che l'Istituto anticipi i capitali occorrenti per l'erogazione delle prestazioni e ne ottenga il rimborso sulla base del rendiconto annuale.

SITUAZIONE PATRIMONIALE

Per quanto concerne la situazione patrimoniale, si osserva un totale dell'attivo di 13.541 mg/€, un totale del passivo di 159 mg/€ ed consistenza patrimoniale netta di 13.382 mg/€, invariata rispetto all'anno precedente.

1 - Applicata in via definitiva nella misura della misura dello 0,7% (Decreto del 19 novembre 2010 del Ministero dell'economia e delle finanze).

2 - Le spese di amministrazione sostenute dall'Istituto vengono successivamente ripartite tra le gestioni ai sensi dell'art. 57 del Regolamento di amministrazione e contabilità.

3 - La determinazione del Commissario straordinario n. 85 del 12 aprile 2010 ha modificato l'art. 52, comma 1, lettera a) del Regolamento di amministrazione e contabilità dell'Istituto, stabilendo che il tasso di remunerazione che le gestioni o fondi finanziariamente passive devono corrispondere per le anticipazioni ricevute da quelli finanziariamente attivi, è pari all'interesse legale. Con Decreto del 04.12.2009 (GU n. 291 del 15.12.2009) il Ministro dell'economia e delle finanze ha fissato, dal 1° gennaio 2010, nella misura dell'1% il saggio degli interessi legali di cui all'art. 1284 del c.c.

Si evidenziano le seguenti componenti:

Attivo

➤ *Immobilizzazioni*

Si rileva un ammontare complessivo di 4.011 mgl/€, esclusivamente rappresentato dalle immobilizzazioni materiali ed in particolare dagli Immobili da reddito.

➤ *Attivo Circolante*

Risultano iscritti valori per complessivi 9.531 mgl/€ costituiti principalmente dai Rapporti diretti di c/c con la gestione per la produzione dei servizi per 8.675 mgl/€ (8.510 mgl/€ nel 2009).

Passivo

➤ *Residui passivi -Debiti*

La voce più importante è rappresentata dai Debiti per le spese per prestazioni istituzionali, pari a 117 mgl/€ (+51 mgl/€ rispetto al 2009).

Il Collegio rinnova l'invito a valutare, nelle sedi competenti, l'opportunità di far cessare tale gestione ad esaurimento, facendo confluire nel FPLD il pagamento delle pensioni in essere alla data della chiusura del Fondo, fermo restando l'accollo a carico dello Stato degli eventuali squilibri gestionali, ai sensi della legge n. 230/1997.

A conclusione dell'esame del presente rendiconto e sulla base delle osservazioni e delle segnalazioni precedentemente svolte, il Collegio ritiene che lo stesso possa essere approvato.

IL COLLEGIO DEI SINDACI

Maria Teresa Ferraro

Paolo Marcarelli

Antonino Galloni

Mariano Martone

Alfredo Roccella

Giuseppe Vitaletti

Annalisa Vittore

INPS – Collegio Sindacale**12 Fondo speciale per i trattamenti pensionistici a favore del personale delle Ferrovie dello Stato S.p.A. art. 43 della Legge n. 488 del 23.12.1999.****Relazione al Bilancio consuntivo 2010**

La gestione in esame chiude a pareggio, in quanto lo squilibrio viene completamente coperto con trasferimenti da parte di altre gestioni dell'INPS. Nel prospetto seguente, tale voce risulta evidenziata tra i Valori della produzione per un importo pari a 4.010 mln/€ che rispetto all'anno precedente (4.023 mln/€) presenta una diminuzione di 13 mln/€ (- 0,32%).

L'avanzo patrimoniale alla fine dell'anno è pari a 1 mln/€ e coincide con la situazione patrimoniale esistente al 1° aprile 2000.

Descrizione	Consuntivo 2010	Consuntivo 2009	Variazioni	
			assolute	%
	in milioni di euro			
Entrate	731	777	-46	-5,92%
Uscite	4.741	4.800	-59	-1,23%
Disavanzo finanziario	-4.010	-4.023	13	-0,32%
Valore della produzione	4.741	4.800	-59	-1,23%
di cui Trasferimenti da altre gestioni	4.010	4.023	-13	-0,32%
Costo della produzione	-4.854	-4.794	-60	1,25%
Differenza	-113	6	-119	====
Proventi e oneri finanziari	-12	-29	17	-58,62%
Proventi e oneri straordinari	126	24	102	====
Imposte di esercizio	-1	-1	0	0,00%
Risultato d'esercizio	0	0	0	0,00%

Dall'esame dei singoli valori di bilancio della Gestione, si rileva quanto segue.

GESTIONE ECONOMICA**Valore della produzione.**

- *Proventi e corrispettivi per la produzione delle prestazioni e/o servizi.*

Nell'ambito di tale posta si evidenziano le Aliquote contributive a carico dei datori di lavoro e degli iscritti, per complessivi 726 mln/€ con una diminuzione di 48 mln/€ (pari al 6,20%) rispetto al consuntivo 2009, da attribuire sia alla diminuzione del monte retributivo imponibile (- 221 mln/€ rispetto al 2009), che alla diminuzione del numero degli iscritti (- 3.374 unità).

Il gettito contributivo si riferisce per 723 mln/€ ai contributi versati dalla Ferrovie dello Stato S.p.A, dalle varie società nate dallo scorporo di alcune sue attività e dalle aziende che hanno conservato l'iscrizione al Fondo speciale FS e per 3 mln/€ ai contributi dovuti per il personale transitato dalle FS all'INPS.

➤ *Altri ricavi e proventi.*

La voce iscritta in bilancio per 4.010 mln/€ è costituita quasi esclusivamente dai Trasferimenti dalla Gestione degli interventi assistenziali e di sostegno alle gestioni previdenziali (art. 43, comma 3, della legge 23 dicembre 1999, n. 488 nonché art. 210 del D.P.R. 29 Dicembre 1973, n. 1092) per la copertura del disavanzo di esercizio.

Costo della produzione

➤ *Costi per l'acquisto di materie prime, sussidiarie, consumo e merci.*

Nell'ambito di tale posta si evidenziano le Spese per prestazioni per complessivi 4.888 mln/€ che attengono quasi per intero alle rate di pensione (4.885 mln/€) e che, rispetto al 2009, presentano un aumento di 85 mln/€ (+ 1,8%) attribuibile all'aumento dell'importo medio sul quale incide la perequazione automatica¹, pur in presenza della diminuzione del numero delle rendite in essere (- 1.129).

Si precisa, inoltre, che l'onere pensionistico è al netto dell'importo:

- della maggiore rivalutazione automatica delle pensioni ai sensi dell'art. 5, comma 6 della legge n. 127/2007, per 37 mln/€ (33 mln/€ nel 2009);
- della maggiore perequazione automatica (art. 69, commi 1 e 2, della legge n. 388/2000) nonché della somma aggiuntiva di cui all'art. 70, comma 8, della stessa legge per complessivi 7 mln/€ (4 mln/€ nel 2009);

Detti oneri vengono esposti nel bilancio della GIAS, essendo assunti direttamente a carico dello Stato.

Si osserva, inoltre, tra le Poste correttive e compensative di spese correnti, il recupero per prestazioni per 54 mln/€.

➤ *Oneri diversi di gestione.*

Tale voce è composta principalmente:

1. dalle Spese di amministrazione² per 5 mln/€, con un aumento (+ 615 mgl/€) rispetto all'anno precedente, ascrivibile alle spese per il personale (+ 512 mgl/€, + 5,7%) e ad altre spese (+ 190 mgl/€, +16,3%).
2. dai Trasferimenti ad altre gestioni dell'INPS, ed in particolare:
 - dal trasferimento al FPLD per il personale navigante di ruolo da data anteriore al 1 settembre 1984, ai sensi dell'art. 41 della legge n. 413/1984, per 2 mln/€;
 - dal trasferimento di contributi ai Fondi amministrati dell'Istituto per 8 mln/€.

1 - Applicata in via definitiva nella misura dello 0,7% (Decreto del 19 novembre 2010 del Ministero dell'economia e delle finanze).

2 - Le spese di amministrazione sostenute dall'Istituto vengono successivamente ripartite tra le gestioni ai sensi dell'art. 57 del Regolamento di amministrazione e contabilità.