

ANALISI DELLE VOCI DEL CONTO ECONOMICO

Il conto economico, redatto in conformità alle disposizioni dell'art. 2425 c.c., viene esaurientemente illustrato nella nota integrativa, ove si chiarisce che, in mancanza del completamento della contabilità economica integrata con quella finanziaria, l'obiettivo principale è stato quello di pervenire alla determinazione del risultato della gestione da far confluire nello stato patrimoniale per la determinazione del fondo di dotazione.

Sicché dovrà essere operata, negli esercizi futuri, la piena concordanza tra le poste di conto economico e quelle dello stato patrimoniale per quanto attiene alla definizione dei fondi per rischi ed oneri.

Ciò premesso, il Collegio rileva che il valore totale della produzione dell'esercizio 2008 ammonta ad € 101.986.655,21 ed è costituito dalle seguenti voci:

- proventi e corrispettivi per la produzione delle prestazioni e/o servizi	€ 32.910.437,41
- altri ricavi e proventi, con separata indicazione dei contributi di competenza dell'esercizio	€ 69.076.217,80
	<hr/>
TOT.	€ 101.986.655,21

I costi della produzione ammontano ad € 94.732.301,59 – l'indicazione per categorie è offerta nella tabella a pag. 92 della nota integrativa – così determinandosi un risultato positivo pari ad € 7.254.353,62. Ad esso vanno aggiunti i proventi finanziari (€ 207.916,17) costituiti dagli interessi attivi maturati sui conti correnti dell'Istituto, detratti gli oneri netti straordinari (€ 166.664,83).

Sicché, il risultato positivo prima delle imposte (€ 2.836.935,00) è di € 7.295.604,96, con un avanzo economico di esercizio pari ad € 4.458.669,96.

CONCLUSIONI

Il Collegio rileva che le entrate accertate ammontano complessivamente a euro 129.357.089,71, mentre le spese impegnate ammontano a euro 130.819.055,69, con un disavanzo di competenza pari a euro 1.461.965,98.

Il quadro generale delle spese impegnate e le percentuali correlate dimostrano l'andamento della gestione contabile e amministrativa con riferimento alle previsioni di competenza definitive (Tabella V).

Alla luce dei dati evidenziati in tale tabella, il conto consuntivo 2008 palesa un sostanziale disallineamento tra stanziamenti definitivi ed importi impegnati che si concretizzano in un -13,00% sul versante delle uscite correnti ed in un -31,00% su quello delle uscite in conto capitale.

L'indicato divario è più marcatamente rilevabile nella voce concernente la spesa per l'acquisto di beni di consumo e servizi, 15,04 milioni di euro, ove si registra uno scostamento di 16,06 milioni di euro rispetto ai 21,10 indicati nella previsione di bilancio.

Altro disallineamento significativo concerne le uscite non classificabili in altre voci, ove si registra una percentuale di variazione rispetto alle previsioni pari a -99%.

Il mancato utilizzo dell'indicata quota di risorse programmate è da riferire, in modo significativo, al cap. 1.1.3.310 (fitti locali) ed è dovuto alla non ancora intervenuta definizione della trattativa con l'ex IGED per i canoni degli immobili di via Alessandria e via Urbana.

E' da apprezzare l'inversione di tendenza registratasi, anche nell'esercizio in esame, nella formazione dell'avanzo di amministrazione, ove, rispetto al passato, la parte prevalente delle economie di spesa (13,0 milioni di euro) ha interessato i capitoli di parte corrente, anziché quelli della ricerca (8,6 milioni di euro).

Rispetto al dato previsionale, gli investimenti per la ricerca evidenziano un disallineamento del 38% (12,9 milioni di euro impegnati, rispetto ai 20,9 previsti) riferito al ritardo nell'avvio delle attività programmate nel piano triennale di ricerca.

In presenza di tale risultato, è pure da registrare, tenendo anche conto dell'avvenuta tardiva approvazione del piano di attività, l'inevitabile ritardo nell'apprestamento delle misure organizzative e delle procedure necessarie per dare attuazione ai contenuti del predetto piano, causa, questa, che ha determinato l'impossibilità di assumere sollecitamente gli atti di spesa, con il conseguente formarsi di residui passivi per 9,0 milioni di euro, rispetto all'indicata mole di impegni, pari a 12,9 milioni di euro.

Nel raffronto con il precedente esercizio si registra un incremento complessivo delle entrate dell'1% (da 127,9 milioni di euro nel 2007 a 129,3 nel 2008), interamente dovuto a maggiori entrate correnti, mentre sostanzialmente invariato resta il volume delle uscite (da 130,5 milioni di euro nel 2007 a 130,8 nel 2008).

Per quanto concerne le spese, distinte per categorie, si registra la sostanziale invarianza di quelle di parte corrente ed un leggero decremento (-1%) di quelle in conto capitale.

Conclusivamente, il Collegio, nel formulare il proprio positivo parere all'approvazione del conto consuntivo, con le evidenziate osservazioni, rileva:

- un aumento, rispetto all'esercizio 2007 delle spese del personale in attività di servizio, pari al 2%, dovuto essenzialmente all'avvenuta stabilizzazione di n. 68 unità di personale;
- lo scostamento tra gli stanziamenti per spese di ricerca (20,9 milioni di euro) e il relativo volume degli impegni (12,9 milioni di euro) che, in aggiunta all'importo

rimasto da pagare, pari ad euro 9.0 milioni di euro, evidenzia una più ridotta capacità di utilizzo delle risorse destinate a tali finalità.

In relazione a tale ultimo aspetto, il Collegio, pur tenendo conto della ritardata approvazione del piano triennale della ricerca, ribadisce l'esigenza del più rapido impiego delle risorse destinate alla ricerca corrente e finalizzata, evitando, soprattutto in tale settore, il formarsi di residui passivi.

Parimenti, è da ribadire l'esigenza di affrontare in modo più incisivo l'azione rivolta alla progressiva riduzione dell'ingente mole di residui passivi, attraverso misure volte ad accrescere il governo della spesa con una sempre più efficace utilizzazione degli strumenti di monitoraggio e controllo delle relative procedure.

Occorrono, altresì, opportune iniziative per eliminare l'accantonamento dei fondi esistenti in bilancio destinati alla corresponsione al personale di pregressi emolumenti accessori ancora non liquidati.


Appropriati interventi appaiono, infine, necessari per introitare i crediti vantati dall'Ente nei confronti di terzi.

Con riferimento al bilancio economico, il Collegio, pur tenendo conto che si tratta della prima formulazione dello stesso, sollecita i necessari interventi per addivenire al completamento dell'integrazione della contabilità economica con quella finanziaria nonché alla corretta ed integrale impostazione del bilancio di esercizio.

Il Collegio consapevole della delicata situazione che caratterizza la vita attuale dell'Istituto, nell'attesa del previsto processo di riorganizzazione ope legis, formula l'auspicio che si realizzino più elevati livelli di efficienza ed efficacia dell'intera attività gestoria.


Dott. Giovanni PALAZZI

Presidente




Dott.ssa Maria Laura PRISLEI

Componente



Dott. Sergio PASQUANTONIO

Componente



BILANCIO CONSUNTIVO



ISTITUTO SUP. PER LA PREV. E LA SICUREZZA DEL LAVORO
CONSUNTIVO FINANZIARIO DECISIONALE - Esercizio 2008

ALL. 1

ENTRATE

Codice	Denominazione	ANNO FINANZIARIO 2008			ANNO FINANZIARIO 2007		
		Residui	Competenza (Accertamenti)	Cassa (Riscossioni)	Residui	Competenza (Accertamenti)	Cassa (Riscossioni)
	Fondo iniziale di Cassa			80.863.803,48			79.718.225,92
	Avanzo di amministrazione iniziale		32.503.690,16			32.724.456,00	
	1. - SPESL						
	1. - TITOLO I - ENTRATE CORRENTI						
	1.2. - ENTRATE DERIVANTI DA TRASFERIMENTI CORRENTI						
1.1.2.1	TRASFERIMENTI DA PARTE DELLO STATO	0,00	63.693.792,00	63.693.792,00	0,00	63.186.202,00	62.477.357,44
	TOTALE 1.2. - ENTRATE DERIVANTI DA TRASFERIMENTI CORRENTI	0,00	63.693.792,00	63.693.792,00	0,00	63.186.202,00	62.477.357,44
	1.3. - ALTRE ENTRATE						
1.1.3.1	ENTRATE DERIVANTI DALLA VENDITA DI BENI E DALLA PRESTAZIONE DI SERVIZI	5.114.077,77	32.905.975,33	31.878.329,23	3.673.491,15	32.394.821,70	35.724.562,67
1.1.3.2	REDDITI E PROVENTI PATRIMONIALI	0,00	212.378,25	212.378,25	0,00	148.698,19	148.698,19
1.1.3.3	POSTE CORRETTIVE E COMPENSATIVE DI USCITE CORRENTI	16,00	965.739,03	965.739,03	16,00	990.793,39	990.883,39
1.1.3.4	ENTRATE NON CLASSIFICABILI IN ALTRE VOCI	0,00	44.879,86	16.163,20	0,00	11.285,69	11.285,69
	TOTALE 1.3. - ALTRE ENTRATE	5.114.093,77	34.128.972,47	33.072.609,71	3.673.507,15	33.545.598,97	36.875.429,94
	TOTALE GENERALE 1. - TITOLO I - ENTRATE CORRENTI	5.114.093,77	97.822.764,47	96.766.401,71	3.673.507,15	96.731.800,97	99.352.787,38
	2. - TITOLO II - ENTRATE IN CONTO CAPITALE						
	2.2. - ENTRATE DERIVANTI DA TRASFERIMENTI IN CONTO CAPITALE						
1.2.2.1	TRASFERIMENTI DALLO STATO	403.522,75	3.462.600,00	3.462.600,00	403.522,75	2.714.810,00	3.224.759,23
1.2.2.4	TRASFERIMENTI DA ALTRI ENTI NAZIONALI O ESTERI	0,00	0,00	0,00	0,00	0,00	0,00



ISTITUTO SUP. PER LA PREV. E LA SICUREZZA DEL LAVORO
CONSUNTIVO FINANZIARIO DECISIONALE - Esercizio 2008

ENTRATE

Codice	Denominazione	ANNO FINANZIARIO 2008			ANNO FINANZIARIO 2007		
		Residui	Competenza (Accertamenti)	Cassa (Riscossioni)	Residui	Competenza (Accertamenti)	Cassa (Riscossioni)
1.2.2.5	TRASFERIMENTI DALL'UNIONE EUROPEA E DA ALTRI ORGANISMI INTERNAZIONALI	0,00	0,00	0,00	0,00	0,00	0,00
1.2.2.6	ACCORDI DI PROGRAMMA, CONVENZIONI, CONTRATTI E ACCORDI DI COLLABORAZIONE	367.173,14	909.206,91	953.233,98	419.845,21	2.003.166,30	2.003.166,30
	TOTALE 2.2. - ENTRATE DERIVANTI DA TRASFERIMENTI IN CONTO CAPITALE	770.695,89	4.371.806,91	4.415.833,98	823.367,96	4.717.976,30	5.227.925,53
	TOTALE GENERALE 2. - TITOLO II - ENTRATE IN CONTO CAPITALE	770.695,89	4.371.806,91	4.415.833,98	823.367,96	4.717.976,30	5.227.925,53
	4. - TITOLO IV - PARTITE DI GIRO						
	4.1. - ENTRATE AVENTI NATURA DI PARTITE DI GIRO						
1.4.1.1	ENTRATE AVENTI NATURA DI PARTITE DI GIRO	562.135,05	27.162.518,33	26.217.303,72	328.268,21	26.514.394,12	26.290.900,44
	TOTALE 4.1. - ENTRATE AVENTI NATURA DI PARTITE DI GIRO	562.135,05	27.162.518,33	26.217.303,72	328.268,21	26.514.394,12	26.290.900,44
	TOTALE GENERALE 4. - TITOLO IV - PARTITE DI GIRO	562.135,05	27.162.518,33	26.217.303,72	328.268,21	26.514.394,12	26.290.900,44
	TOTALE 1. - ISPESL	6.446.924,71	129.357.089,71	127.399.539,41	4.825.143,32	127.964.171,39	130.871.613,35
	Totale delle Entrate	6.446.924,71	129.357.089,71	127.399.539,41	4.825.143,32	127.964.171,39	130.871.613,35
	Riepilogo dei titoli						
	Riepilogo dei titoli Centro Resp. Amm.va ISPESL						
	Titolo I	5.114.093,77	97.822.764,47	96.766.401,71	3.673.507,15	96.731.800,97	99.352.787,38
	Titolo II	770.695,89	4.371.806,91	4.415.833,98	823.367,96	4.717.976,30	5.227.925,53
	Titolo IV	562.135,05	27.162.518,33	26.217.303,72	328.268,21	26.514.394,12	26.290.900,44
	Totale delle entrate Centro Resp. Amm.va ISPESL	6.446.924,71	129.357.089,71	127.399.539,41	4.825.143,32	127.964.171,39	130.871.613,35



ISTITUTO SUP. PER LA PREV. E LA SICUREZZA DEL LAVORO
CONSUNTIVO FINANZIARIO DECISIONALE - Esercizio 2008

ENTRATE

Codice	Denominazione	ANNO FINANZIARIO 2008			ANNO FINANZIARIO 2007		
		Residui	Competenza (Accertamenti)	Cassa (Riscossioni)	Residui	Competenza (Accertamenti)	Cassa (Riscossioni)
	<u>Riepilogo delle entrate per titoli dei Centri Resp. Amm.ve</u>						
	Titolo I ENTR CORR.	5.114.093,77	97.822.764,47	96.766.401,71	3.673.507,15	96.731.800,97	99.352.787,38
	Titolo II " C/CAR-	770.695,89	4.371.806,91	4.415.833,98	823.367,96	4.717.976,30	5.227.925,53
	Titolo IV "M-DT G-RO	562.135,05	27.162.518,33	26.217.303,72	328.268,21	26.514.394,12	26.290.900,44
	TOTALE	6.446.924,71	129.357.089,71	127.399.539,41	4.825.143,32	127.964.171,39	130.871.613,35



ISTITUTO SUP. PER LA PREV. E LA SICUREZZA DEL LAVORO
CONSUNTIVO FINANZIARIO DECISIONALE - Esercizio 2008

USCITE

Codice	Denominazione	ANNO FINANZIARIO 2008			ANNO FINANZIARIO 2007		
		Residui	Competenza (Impegni)	Cassa (Pagamenti)	Residui	Competenza (Impegni)	Cassa (Pagamenti)
	TOTALE 2.1. - INVESTIMENTI	11.535.818,75	19.650.673,79	20.507.829,33	12.979.740,74	19.933.607,40	21.307.940,01
	TOTALE GENERALE 2. - TITOLO II - USCITE IN CONTO CAPITALE	11.535.818,75	19.650.673,79	20.507.829,33	12.979.740,74	19.933.607,40	21.307.940,01
	4. - TITOLO IV - PARTITE DI GIRO						
	4.1. - USCITE AVENTI NATURA DI PARTITE DI GIRO						
1.4.1.1	USCITE AVENTI NATURA DI PARTITE DI GIRO	1.184.492,74	27.162.518,33	25.131.800,84	3.219,06	26.514.394,12	26.557.818,23
	TOTALE 4.1. - USCITE AVENTI NATURA DI PARTITE DI GIRO	1.184.492,74	27.162.518,33	25.131.800,84	3.219,06	26.514.394,12	26.557.818,23
	TOTALE GENERALE 4. - TITOLO IV - PARTITE DI GIRO	1.184.492,74	27.162.518,33	25.131.800,84	3.219,06	26.514.394,12	26.557.818,23
	TOTALE 1. - ISPESL	31.022.165,12	130.819.055,69	125.053.364,49	32.081.241,55	130.519.139,53	129.726.035,79
	Totale delle Uscite	31.022.165,12	130.819.055,69	125.053.364,49	32.081.241,55	130.519.139,53	129.726.035,79
	<u>Riepilogo dei titoli</u>						
	<u>Riepilogo dei titoli Centro Resp. Amm.va ISPESL</u>						
	<i>Titolo I</i>	18.301.853,63	84.005.863,57	79.413.734,32	19.098.281,75	84.071.138,01	81.860.277,55
	<i>Titolo II</i>	11.535.818,75	19.650.673,79	20.507.829,33	12.979.740,74	19.933.607,40	21.307.940,01
	<i>Titolo IV</i>	1.184.492,74	27.162.518,33	25.131.800,84	3.219,06	26.514.394,12	26.557.818,23
	Totale delle uscite Centro Resp. Amm.va ISPESL	31.022.165,12	130.819.055,69	125.053.364,49	32.081.241,55	130.519.139,53	129.726.035,79
	<u>Riepilogo delle uscite per titoli dei Centri Resp. Amm.va</u>						
	<i>Titolo I</i>	18.301.853,63	84.005.863,57	79.413.734,32	19.098.281,75	84.071.138,01	81.860.277,55
	<i>Titolo II</i>	11.535.818,75	19.650.673,79	20.507.829,33	12.979.740,74	19.933.607,40	21.307.940,01
	<i>Titolo IV</i>	1.184.492,74	27.162.518,33	25.131.800,84	3.219,06	26.514.394,12	26.557.818,23



ISTITUTO SUP. PER LA PREV. E LA SICUREZZA DEL LAVORO
CONSUNTIVO FINANZIARIO DECISIONALE - Esercizio 2008

USCITE

Codice	Denominazione	ANNO FINANZIARIO 2008			ANNO FINANZIARIO 2007		
		Residui	Competenza (Impegni)	Cassa (Pagamenti)	Residui	Competenza (Impegni)	Cassa (Pagamenti)
	TOTALE	31.022.165,12	130.819.055,69	125.053.364,49	32.081.241,55	130.519.139,53	129.726.035,79



ISTITUTO SUP. PER LA PREV. E LA SICUREZZA DEL LAVORO
Bilancio Consuntivo Finanziario Gestionale Esercizio 2008

ALC. 2
Residui

ENTRATA

Capitolo	Gestione dei Residui 2008						Gestione di Cassa 2008				Totale dei Residui Attivi al Termine dell'Esercizio 2008 (8 + 14)
	Residui Attivi al 1° Gennaio 2008	Riscossi	Rimasti da Riscuotere	Totale (13 + 14)	Variazioni		Previsioni	Riscossioni (7 + 13)	Diff. rispetto alle Previsioni		
					In più (15 - 12)	In meno (12 - 15)			In Più (19 - 18)	In Meno (18 - 19)	
1	12	13	14	15	16	17	18	19	20	21	22
1.2.1											
1.2.1.0	708.844,56					708.844,56	64.059.844,56	63.693.792,00		366.052,56	
	708.844,56					708.844,56	64.059.844,56	63.693.792,00	0,00	366.052,56	
	708.844,56	0,00	0,00	0,00	0,00	708.844,56	64.059.844,56	63.693.792,00	0,00	366.052,56	0,00
1.3.1											
1.3.1.0											
1.3.1.1	897.445,12	147.961,11	745.816,01	893.777,12		3.668,00	1.147.000,00	276.391,45		870.608,55	903.531,60
1.3.1.2	1.990.597,16	658.870,12	1.314.876,92	1.973.747,04		16.850,12	3.590.000,00	1.492.443,31		2.097.556,69	2.495.849,82



ISTITUTO SUP. PER LA PREV. E LA SICUREZZA DEL LAVORO
Bilancio Consuntivo Finanziario Gestionale Esercizio 2008

ENTRATA

Capitolo	Gestione dei Residui 2008						Gestione di Cassa 2008				Totale dei Residui Attivi al Termine dell'Esercizio 2008 (8 + 14)
	Residui Attivi al 1° Gennaio 2008	Riscossi	Rimasti da Riscuotere	Totale (13 + 14)	Variazioni		Previsioni	Riscossioni (7 + 13)	Diff. rispetto alle Previsioni		
					In più (15 - 12)	In meno (12 - 15)			In Più (19 - 18)	In Meno (18 - 19)	
1	12	13	14	15	16	17	18	19	20	21	22
1.3.1.203	6.477,55	13.129,00	6.787,57	19.916,57	13.439,02		156.000,00	94.485,00		61.515,00	11.896,57
1.3.1.204	690.958,24	134.429,42	553.172,01	687.601,43		3.356,81	1.040.000,00	411.702,63		628.297,37	1.059.710,13
1.3.1.205	263.067,97	68.287,12	188.877,23	257.164,35		5.903,62	413.000,00	173.992,81		239.007,19	402.735,14
1.3.1.206	1.550.522,00		1.550.522,00	1.550.522,00			25.050.000,00	29.415.443,38	4.365.443,38		1.550.522,00
1.3.1.207							770.000,00			770.000,00	
1.3.1.208											
1.3.1.209	767.896,68	13.870,65	754.026,03	767.896,68				13.870,65	13.870,65		754.026,03
	6.166.964,72	1.036.547,42	5.114.077,77	6.150.625,19	13.439,02	29.778,55	32.166.000,00	31.878.329,23	4.379.314,03	4.666.984,80	7.178.271,29
1.3.2.											
1.3.2.300								4.462,08	4.462,08		
1.3.2.301								207.916,17	207.916,17		



ISTITUTO SUP. PER LA PREV. E LA SICUREZZA DEL LAVORO
Bilancio Consuntivo Finanziario Gestionale Esercizio 2008

ENTRATA

Capitolo	Gestione dei Residui 2008						Gestione di Cassa 2008				Totale dei Residui Attivi al Termine dell'Esercizio 2008 (8 + 14)
	Residui Attivi al 1° Gennaio 2008	Riscossi	Rimasti da Riscuotere	Totale (13 + 14)	Variazioni		Previsioni	Riscossioni (7 + 13)	Diff. rispetto alle Previsioni		
					In più (15 - 12)	In meno (12 - 15)			In Più (19 - 18)	In Meno (18 - 19)	
1	12	13	14	15	16	17	18	19	20	21	22
1.3.3.								212.378,25	212.378,25	0,00	
1.3.3.350	16,00		16,00	16,00				965.739,03	965.739,03		16,00
	16,00		16,00	16,00				965.739,03	965.739,03	0,00	16,00
1.3.4.											
1.3.4.400								16.163,20	16.163,20		28.716,66
								16.163,20	16.163,20	0,00	28.716,66
	6.166.980,72	1.036.547,42	5.114.093,77	6.150.641,19	13.439,02	29.778,55	32.166.000,00	33.072.609,71	5.573.594,51	4.666.984,80	7.207.003,95
	6.875.825,28	1.036.547,42	5.114.093,77	6.150.641,19	13.439,02	738.623,11	96.225.844,56	96.766.401,71	5.573.594,51	5.033.037,36	7.207.003,95
			RA. anni precedenti								X
2.2.1.											
2.2.1.50							2.000.000,00	2.000.000,00			
2.2.1.51	403.522,75		403.522,75	403.522,75			1.589.600,00	1.462.600,00		127.000,00	403.522,75



ISTITUTO SUP. PER LA PREV. E LA SICUREZZA DEL LAVORO
Bilancio Consuntivo Finanziario Gestionale Esercizio 2008

ENTRATA

Capitolo	Gestione dei Residui 2008						Gestione di Cassa 2008				Totale dei Residui Attivi al Termine dell'Esercizio 2008 (8 + 14)
	Residui Attivi al 1° Gennaio 2008	Riscossi	Rimasti da Riscuotere	Totale (13 + 14)	Variazioni		Previsioni	Riscossioni (7 + 13)	Diff. rispetto alle Previsioni		
					In più (15 - 12)	In meno (12 - 15)			In Più (19 - 18)	In Meno (18 - 19)	
1	12	13	14	15	16	17	18	19	20	21	22
2.2.6.	403.522,75		403.522,75	403.522,75			3.589.600,00	3.462.600,00	0,00	127.000,00	403.522,75
2.2.6.600	309.874,14		309.874,14	309.874,14			519.000,00	510.000,00		9.000,00	309.874,14
2.2.6.601	109.971,07	52.672,07	57.299,00	109.971,07			263.000,00	443.233,98	180.233,98		65.944,00
	419.845,21	52.672,07	367.173,14	419.845,21			782.000,00	953.233,98	180.233,98	9.000,00	375.818,14
	823.367,96	52.672,07	770.695,89	823.367,96	0,00	0,00	4.371.600,00	4.415.833,98	180.233,98	136.000,00	779.340,89
	823.367,96	52.672,07	770.695,89	823.367,96	0,00	0,00	4.371.600,00	4.415.833,98	180.233,98	136.000,00	779.340,89
4.1.1.											



ISTITUTO SUP. PER LA PREV. E LA SICUREZZA DEL LAVORO
Bilancio Consuntivo Finanziario Gestionale Esercizio 2008

ENTRATA

Capitolo	Gestione dei Residui 2008						Gestione di Cassa 2008				Totale dei Residui Attivi al Termine dell'Esercizio 2008 (8 + 14)
	Residui Attivi al 1° Gennaio 2008	Riscossi	Rimasti da Riscuotere	Totale (13 + 14)	Variazioni		Previsioni	Riscossioni (7 + 13)	Diff. rispetto alle Previsioni		
					In più (15 - 12)	In meno (12 - 15)			In Più (19 - 18)	In Meno (18 - 19)	
1	12	13	14	15	16	17	18	19	20	21	22
4.1.1.900	10.133,12		10.133,12	10.133,12			12.464.357,00	10.776.345,63		1.688.011,37	10.135,12
4.1.1.901	4.930,49		4.930,49	4.930,49			5.481.905,00	4.966.662,25		515.242,75	4.930,49
4.1.1.903	80.861,11		80.861,11	80.861,11			780.000,00	583.964,43		196.035,57	80.861,11
4.1.1.905							732.074,62	1.679,36		730.395,26	727.074,62
4.1.1.906	0,18		0,18	0,18			6.800.000,00	6.645.648,00		154.352,00	0,18
4.1.1.907	908,54		908,54	908,54			2.000.000,00	518.000,00		1.482.000,00	2.587,90
4.1.1.908	653.521,76	189.428,61	464.093,15	653.521,76			1.553.000,00	431.904,23		1.121.095,77	868.780,63
4.1.1.909	1.208,46		1.208,46	1.208,46			701.200,00	470.396,89		230.803,11	2.408,22
4.1.1.910							1.500.000,00	1.822.702,93	322.702,93		
	751.563,66	189.428,61	562.135,05	751.563,66			32.012.536,62	26.217.303,72	322.702,93	6.117.935,83	1.696.778,27
	751.563,66	189.428,61	562.135,05	751.563,66	0,00	0,00	32.012.536,62	26.217.303,72	322.702,93	6.117.935,83	1.696.778,27
	751.563,66	189.428,61	562.135,05	751.563,66	0,00	0,00	32.012.536,62	26.217.303,72	322.702,93	6.117.935,83	1.696.778,27



ISTITUTO SUP. PER LA PREV. E LA SICUREZZA DEL LAVORO
Bilancio Consuntivo Finanziario Gestionale Esercizio 2008

ENTRATA

Capitolo	Gestione dei Residui 2008						Gestione di Cassa 2008				Totale dei Residui Attivi al Termine dell'Esercizio 2008 (8 + 14)
	Residui Attivi al 1° Gennaio 2008	Riscossi	Rimasti da Riscuotere	Totale (13 + 14)	Variazioni		Previsioni	Riscossioni (7 + 13)	Diff. rispetto alle Previsioni		
					In più (15 - 12)	In meno (12 - 15)			In Più (19 - 18)	In Meno (18 - 19)	
1	12	13	14	15	16	17	18	19	20	21	22
	6.875.825,28	1.036.547,42	5.114.093,77	6.150.641,19	0,00	725.184,09	96.225.844,56	96.766.401,71	5.573.594,51	5.033.037,36	7.207.003,95
	823.367,96	52.672,07	770.695,89	823.367,96	0,00	0,00	4.371.600,00	4.415.833,98	180.233,98	136.000,00	779.340,89
	751.563,66	189.428,61	562.135,05	751.563,66	0,00	0,00	32.012.536,62	26.217.303,72	322.702,93	6.117.935,83	1.696.776,27
	8.450.756,90	1.278.648,10	6.446.924,71	7.725.572,81	0,00	725.184,09	132.609.981,18	127.399.539,41	6.076.531,42	11.286.973,19	9.683.123,11
	8.450.756,90	1.278.648,10	6.446.924,71	7.725.572,81	13.439,02	738.623,11	132.609.981,18	127.399.539,41	6.076.531,42	11.286.973,19	9.683.123,11
							80.605.145,60			80.605.145,60	
	8.450.756,90	1.278.648,10	6.446.924,71	7.725.572,81	13.439,02	738.623,11	213.215.126,78	127.399.539,41	0,00	85.815.587,37	9.683.123,11