

Allegato n. 3
(in migliaia di Euro)

MOVIMENTAZIONI DELLE IMMOBILIZZAZIONI MATERIALI

Descrizione	Consistenza al 31.12.2009			Variazioni del periodo			Consistenza al 31.12.2010			
	Costo Storico	Fondo amm.to	Saldo al 31.12.2009	Incrementi	Decrementi		Amm.to	Costo Storico	Fondo amm.to	Saldo al 31.12.2010
					Costo storico	Fondo amm.to				
Terreni e fabbricati	266.917	(85.964)	180.953	25.177	(833)	491	(10.676)	291.261	(96.149)	195.112
Impianti e macchinari	1.197.294	(727.836)	469.458	80.011	(28.022)	27.472	(93.768)	1.249.283	(794.132)	455.151
Attrezzature industriali e comm.li	260.441	(135.317)	125.124	26.961	(6.089)	6.088	(19.266)	281.313	(148.495)	132.818
Altri beni	296.172	(253.618)	42.554	33.140	(6.783)	6.048	(14.608)	322.529	(262.178)	60.351
Immobilizzazioni in corso ed acc.ti	383.126	0	383.126	200.907	(167.058)	0	0	416.975	0	416.975
Totale	2.403.950	(1.202.735)	1.201.215	366.196	(208.785)	40.099	(138.318)	2.561.361	(1.300.954)	1.260.407

Allegato n. 4
(in migliaia di Euro)

PROSPETTO IMPOSTE ANTICIPATE E DIFFERITE

Tipologia delle differenze temporanee	SALDO INIZIALE		VARIAZIONI DELL'ESERCIZIO		SALDO FINALE	
	Differenze temporanee	Imposte	Differenze temporanee	Imposte	Differenze temporanee	Imposte
CON IMPUTAZIONE A CONTO ECONOMICO						
a) Differenze che originano attività per imposte anticipate						
Fondi tassati (*)	35.026	9.631	2.618	720	37.644	10.351
Svalutazione rimanenze (**)	6.220	1.984	1.892	521	8.112	2.505
Altri (**)	5.519	1.759	3.021	960	8.540	2.719
Totale	46.765	13.374	7.531	2.200	54.296	15.574
b) Differenze che originano passività per imposte differite						
Plusvalenze tassate (**)	57	(18)	(29)	9	28	(9)
Ammortamenti fiscali (**)	1.873	(607)	(490)	167	1.383	(440)
Altri (**)	4	(1)	4	(1)	8	(2)
Totale	1.934	(626)	(515)	175	1.419	(451)

(*) Calcolate sulla base dell'aliquota IRES 27,5%

(**) Calcolate sulla base dell'aliquota IRES ed IRAP per un totale di 31,9%

Allegato n. 5
(in migliaia di Euro)

**PROSPETTO DI RACCORDO TRA IL PATRIMONIO NETTO ED IL RISULTATO D'ESERCIZIO
DI EMV S.P.A. E IL PATRIMONIO NETTO ED IL RISULTATO DI GRUPPO**

	31.12.2010	31.12.2009		
	Risultato d'esercizio	Patrimonio Netto	Risultato d'esercizio	Patrimonio Netto
Capogruppo	15.502	1.252.270	7.807	1.244.185
Ammortamento differenza da consolidamento	(11.081)	(44.324)	(11.081)	(33.243)
Effetto IAS 17 Techno Sky	(490)	1.384	(402)	1.874
Imposte differite su IAS 17	166	(441)	130	(607)
Eliminazione effetti economici infragruppo	(3.079)	(8.293)	(3.111)	(5.214)
Imposte anticipate su elim.ne effetti economici infragr.	982	2.646	993	1.664
Valutazione a patrimonio netto del Consorzio Sicta	0,3	172,0	0,4	172
Risultato d'esercizio Techno Sky	147	2.061	1.236	1.914
Totale di gruppo	2.147	1.205.475	(4.428)	1.210.745

Allegato n. 6
(in migliaia di Euro)

MOVIMENTAZIONE DEL PATRIMONIO NETTO CONSOLIDATO

Natura/descrizione	Capitale sociale	Riserva legale	Altre riserve			Utile/ (perdite) a nuovo	Utile/(Perdita) dell'esercizio	Totale
			Riserva ex lege 292/93	Riserva straordinaria	Riserva contributi c/capitale			
Patrimonio Netto di Gruppo al 31 dicembre 2007	1.121.744	5.372	9.189	961	51.816	31.070	5.334	1.225.486
Destinazione del risultato dell'esercizio		752				4.582	(5.334)	-
Risultato dell'esercizio							12.270	12.270
Patrimonio Netto di Gruppo al 31 dicembre 2008	1.121.744	6.124	9.189	961	51.816	35.652	12.270	1.237.756
Destinazione del risultato dell'esercizio		1.188				11.082	(12.270)	-
Altre destinazioni: Fondo stabilizzazione tariffe						(22.584)		(22.584)
Risultato dell'esercizio							(4.427)	(4.427)
Patrimonio Netto di Gruppo al 31 dicembre 2009	1.121.744	7.312	9.189	961	51.816	24.150	(4.427)	1.210.745
Destinazione del risultato dell'esercizio		390				(4.817)	4.427	-
Altre destinazioni: Fondo stabilizzazione tariffe						(7.417)		(7.417)
Risultato dell'esercizio							2.147	2.147
Patrimonio Netto di Gruppo al 31 dicembre 2010	1.121.744	7.702	9.189	961	51.816	11.916	2.147	1.205.475
Capitale e riserve di terzi	-	-	-	-	-	-	-	-
Utile/(Perdita) di terzi	-	-	-	-	-	-	-	-
Patrimonio Netto consolidato	1.121.744	7.702	9.189	961	51.816	11.916	2.147	1.205.475

Allegato n. 7a
(in migliaia di Euro)**CONSORZIO SICTA****STATO PATRIMONIALE AL 31 DICEMBRE 2010**

ATTIVO	2010	2009
Immobilizzazioni		
Immobilizzazioni immateriali	59	31
Immobilizzazioni materiali	188	234
Totale immobilizzazioni	247	265
Attivo circolante		
Rimanenze	456	660
Crediti esigibili entro 12 mesi	3.755	2.386
Disponibilità liquide	177	11
Totale attivo circolante	4.388	3.057
Ratei e risconti attivi	9	11
TOTALE ATTIVO	4.644	3.333
PASSIVO		
Patrimonio netto	1.464	1.463
Trattamento Fine Rapporto	273	238
Fondi rischi ed oneri	38	68
Debiti dovuti entro i 12 mesi	2.869	1.564
Ratei e risconti passivi	-	-
TOTALE PASSIVO	4.644	3.333
Conti d'ordine	897	897

Allegato n. 7b
(in migliaia di Euro)**CONSORZIO SICTA****CONTO ECONOMICO AL 31 DICEMBRE 2010**

	2010	2009
A VALORE DELLA PRODUZIONE		
Ricavi delle vendite e delle prestazioni	2.763	3.887
Variatione lavori in corso su ordinazione	(205)	(406)
Contributi in conto esercizio L. 488	2.019	740
Totale valore della produzione	4.577	4.221
B COSTI DELLA PRODUZIONE		
Per materie prime, sussid.cons. merci	137	294
Per servizi	1.502	1.484
Per godimento beni di terzi	117	123
Per il personale	2.502	2.067
Ammortamenti e svalutazioni	121	122
Oneri diversi di gestione	15	17
Totale costo della produzione	4.394	4.107
Differenza A-B	182	114
C PROVENTI ED ONERI FINANZIARI		
Altri proventi finanziari		2
Interessi ed altri oneri finanziari	(21)	(4)
Totale proventi ed oneri finanziari	(21)	(2)
E PROVENTI ED ONERI STRAORDINARI		
Proventi	24	34
Plusvalenze da alienazioni		
Oneri	(76)	(26)
Minusvalenze da alienazioni		
Imposte relative ad es.precedenti		
Totale partite straordinari	(52)	8
RISULTATO ANTE IMPOSTE (A-B+C+E)	109	120
Imposte	(108)	(119)
UTILE DELL'ESERCIZIO	1	1

Allegato n. 8
(in migliaia di Euro)

RENDICONTO FINANZIARIO CONSOLIDATO

	2010	2009
A DISPONIBILITA' MONETARIE NETTE INIZIALI	12.518	28.147
B Flusso monetario generato da attività d'esercizio		
Risultato d'esercizio	2.147	(4.428)
Ammortamenti	163.318	154.021
Variazione netta Fondo Trattamento Fine Rapporto	(1.784)	(2.793)
Utili imprese valutate a PN		
Variazione netta Fondo imposte differite	(174)	(166)
Decremento/(Incremento) Rimanenze	(3.401)	(2.252)
Decremento/(Incremento) Crediti	(89.983)	8.997
Decremento/(Incremento) Ratei e Risconti attivi	76	373
Variazione netta altri Fondi Rischi ed Oneri	(2.233)	(848)
Incremento/(Decremento) Debiti	78.424	92.647
Incremento/(Decremento) Ratei e Risconti passivi	7.744	(7.527)
	154.134	238.024
C Flusso monetario assorbito da attività d'investimento		
Investimenti in:		
-immobilizzazioni immateriali	(22.158)	(24.968)
-immobilizzazioni materiali	(197.509)	(241.870)
-immobilizzazioni finanziarie	0	0
Variazione crediti finanziari	1.323	902
	(218.344)	(265.936)
D Flusso monetario generato da attività di finanziamento		
Pagamento dividendi		
Incremento/(Decremento) finanziamenti	66.817	12.462
Incremento/(Decremento) debiti vs altri finanziatori	2	(778)
(Incremento)/Decremento attività finanz. che non costituiscono imm.ni	(267)	599
	66.552	12.283
E Flusso monetario complessivo dell'esercizio (B+C+D)	2.342	(15.629)
F DISPONIBILITA' MONETARIE NETTE FINALI (A+E)	14.860	12.518

PAGINA BIANCA

ATTESTAZIONE DEL DIRIGENTE PREPOSTO

DIRIGENTE PREPOSTO ALLA REDAZIONE
DEI DOCUMENTI CONTABILI SOCIETARI**ATTESTAZIONE SUL BILANCIO D'ESERCIZIO E SUL BILANCIO
CONSOLIDATO AL 31 DICEMBRE 2010 AI SENSI DELL'ART. 154-BIS DEL
D.LGS 58/1998**

1. I sottoscritti Guido Pugliesi e Antonio Serafini, rispettivamente Amministratore Delegato e Dirigente Preposto alla redazione dei documenti contabili e societari dell'ENAV S.p.A. attestano, tenuto conto di quanto previsto dall'art. 154-bis, commi 3 e 4, del decreto legislativo 24 febbraio 1998, n. 58:
 - l'adeguatezza in relazione alle caratteristiche dell'impresa e
 - l'effettiva applicazione delle procedure amministrative contabili per la formazione del bilancio di esercizio e del bilancio consolidato nel corso dell'anno 2010.

2. Al riguardo si segnala che non sono emersi aspetti di rilievo.

3. Si attesta inoltre che il bilancio d'esercizio ed il bilancio consolidato:
 - a) corrispondono alle risultanze dei libri e delle scritture contabili;
 - b) sono redatti in conformità alle disposizioni di legge interpretate ed integrate dai Principi Contabili emessi dal Consiglio Nazionale dei Dottori Commercialisti e Ragionieri e dai documenti emanati dall'Organismo Italiano di Contabilità (OIC), oltre che ai principi guida Eurocontrol e, a quanto consta, sono idonei a fornire una rappresentazione veritiera e corretta della situazione patrimoniale, economica e finanziaria della società e dell'impresa inclusa nel consolidamento.

Data: 28/03/2011

Amministratore Delegato

Dirigente Preposto alla redazione
dei documenti contabili societari

**RELAZIONE DEL COLLEGIO SINDACALE
SUL BILANCIO CONSOLIDATO**

PAGINA BIANCA


RELAZIONE DEL COLLEGIO SINDACALE**DI ENAV S.p.A.****SUL BILANCIO CONSOLIDATO 2010**

Come è noto, il controllo sul bilancio consolidato è demandato agli Organi o soggetti cui è attribuito per legge il controllo sul bilancio di esercizio dell'impresa controllante (art. 41, comma 3, del D.L.vo 9 aprile 1991, n. 127), che, nel citato caso di imprese obbligate a redigere il bilancio consolidato (art. 25 del D.L.vo 9 aprile 1991, n. 127), non compete al Collegio Sindacale, ma al revisore o alla società di revisione (nella specie è la Reconta Ernst & Young) incaricata del controllo contabile che deve esprimere apposita relazione.

Pur tuttavia anche il Collegio Sindacale ritiene opportuno presentare una sua breve relazione sia per il dovere di vigilanza sull'osservanza della legge e dello statuto, nonché sul rispetto dei principi del buon amministratore, cui è genericamente tenuto (art. 2403, comma 1, CC), sia in ossequio al principio per cui gli argomenti ed i documenti sottoposti dagli amministratori alla assemblea sono oggetto di esame da parte del Collegio Sindacale che conseguentemente ritiene opportuno riferire all'assemblea stessa su quelli di maggior rilievo quale, appunto, è il bilancio consolidato.

Il Collegio ha esaminato il bilancio consolidato al 31 dicembre 2010, predisposto secondo le disposizioni contenute nel D.Lgs 9 aprile 1991, n. 127, approvato dal Consiglio di Amministrazione nella seduta del 28 marzo 2011 ed acquisito in pari data dal Collegio Sindacale.

Il documento in questione, redatto tenendo conto di quanto indicato dai



principi contabili emessi dai Consigli Nazionali dei Dottori Commercialisti e Ragionieri e dai documenti emanati dall'Organismo Italiano di Contabilità (OIC), è costituito dallo Stato Patrimoniale consolidato, dal Conto Economico consolidato e dalla Nota integrativa, e si riferisce all'esercizio chiuso al 31 dicembre 2010.


Il bilancio consolidato include il bilancio della Capogruppo ENAV S.p.A. e della società Techno Sky partecipata al 100% su cui ENAV esercita stabilmente il controllo e la cui attività consiste, quasi esclusivamente, nello svolgimento di servizi nei confronti di ENAV, affidati "in house".

Per la società Techno Sky è stata adottata la metodologia del consolidamento integrale; ENAV detiene anche quote del Consorzio SICTA il cui bilancio è escluso dal consolidamento per l'irrelevanza dei dati e consolidato con il metodo del patrimonio netto.

I prospetti di Stato patrimoniale e Conto economico riportano i saldi comparativi dell'esercizio precedente.

Il Collegio ha accertato:

- la correttezza delle modalità seguite nell'individuazione dell'area di consolidamento;
- la rispondenza alla normativa vigente e ai principi contabili dei criteri di valutazione adottati nella redazione del bilancio consolidato;
- il rispetto dei principi di consolidamento relativamente all'elisione dei proventi e degli oneri, così come dei crediti e dei debiti reciproci, relativi alle Società consolidate.




Deve far presente, tuttavia, come già anticipato nella relazione del Collegio redatta per la Capogruppo le vicende giudiziarie accadute per la controllata Techno Sky e di cui si rimanda la lettura.

In merito si deve segnalare che dal gennaio 2010 l'ENAV, attraverso la sua struttura di audit, ha effettuato una penetrante attività ispettiva avente ad oggetto i contratti per prestazioni di servizi tra Techno Sky S.r.l. ed una specifica Società.

Al riguardo, come già detto precedentemente, il Collegio unitamente al Magistrato della Corte dei Conti delegato al controllo a seguito delle vicende giudiziarie accadute hanno effettuato una serie di audizioni tra le quali anche quella della Società di revisione che è la stessa anche per Techno Sky.

Nel corso di tali audizioni la Società di revisione ha comunicato che, nell'ambito delle competenze ad essa affidate, non aveva rilevato irregolarità in alcuna fase dei procedimenti contrattuali che erano stati oggetto di verifica ispettiva da parte della Funzione Audit.

Si deve sottolineare che il Collegio ed il Magistrato delegato al controllo - avendo investito della questione il Presidente e Amministratore Delegato di Techno Sky ed il Collegio Sindacale della stessa al fine dell'accertamento delle eventuali responsabilità e per l'adozione dei provvedimenti consequenziali - ha avuto assicurazione da parte degli stessi che le iniziative assunte, in merito alla sostituzione degli organi sociali e del management ed alle iniziative gestionali adottate dal nuovo Consiglio di Amministrazione in carica dal 1° luglio 2010, hanno consentito di superare le criticità emerse e che saranno adottati i dovuti



provvedimenti nei confronti dei soggetti ritenuti responsabili di illeciti a danno della Società.

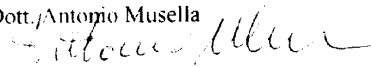
Il Collegio, inoltre, ha preso atto che:

- i criteri utilizzati per la valutazione delle varie poste del bilancio consolidato, indicati nella nota integrativa, sono determinati secondo le disposizioni del codice civile e del D.Lgs. 127/91, salvo gli effetti di leggi specifiche;
- per la redazione del bilancio consolidato sono stati utilizzati i dati del bilancio della Capogruppo e della Techno Sky, al 31 dicembre 2010, predisposti dai rispettivi Consigli di amministrazione.”


Roma, 11 APR 2011

Il Collegio Sindacale

Dott. Antonio Musella



Dott. Vincenzo Donato



Prof. Renato Midoro

