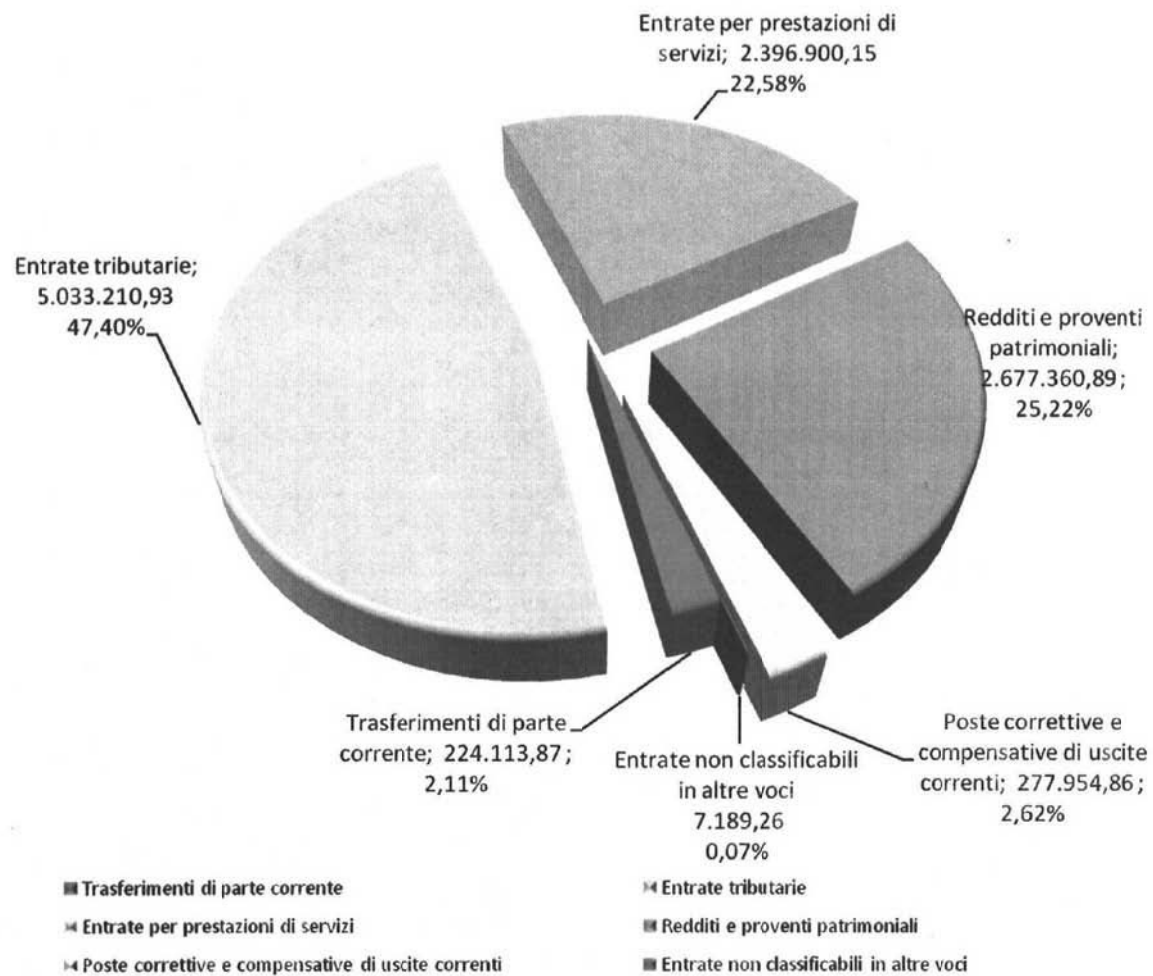
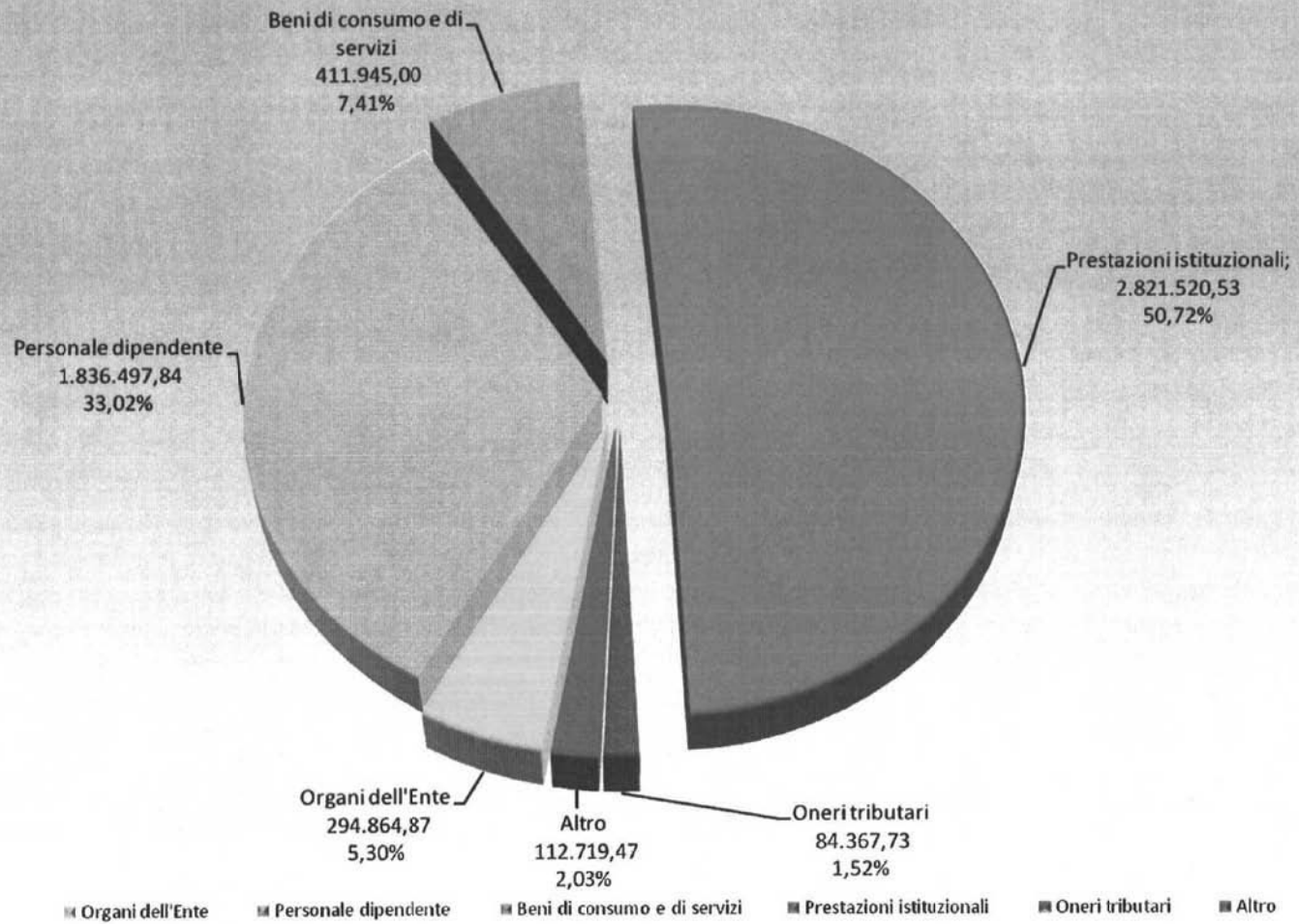



Entrate Correnti



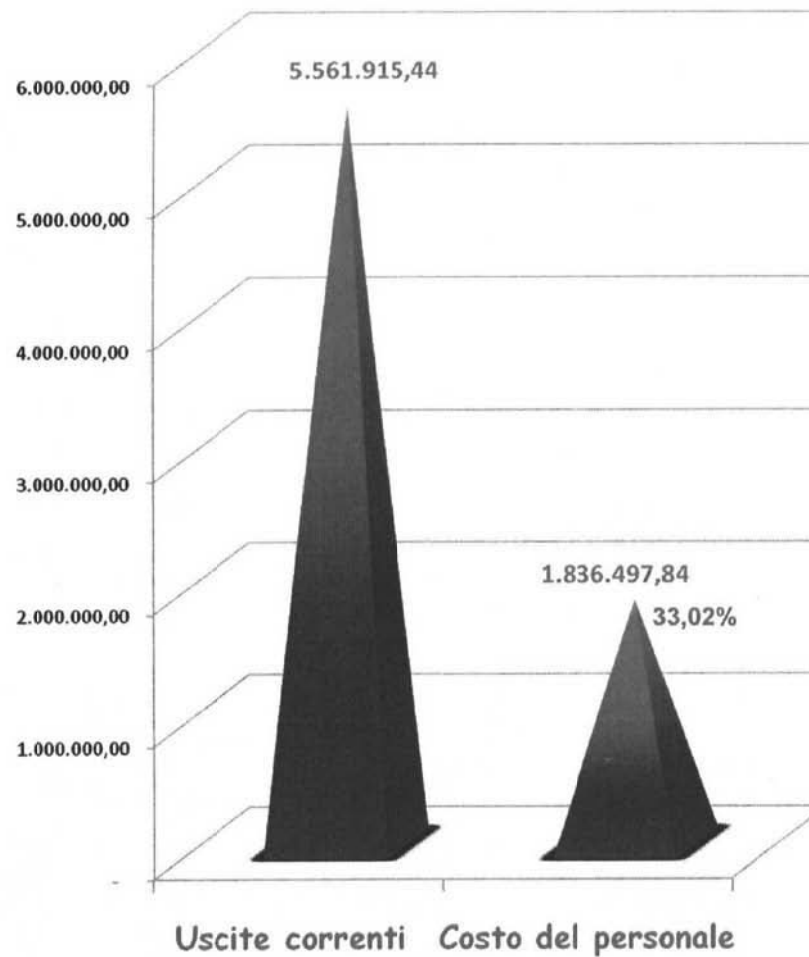
Uscite correnti




Entrate – Uscite Correnti



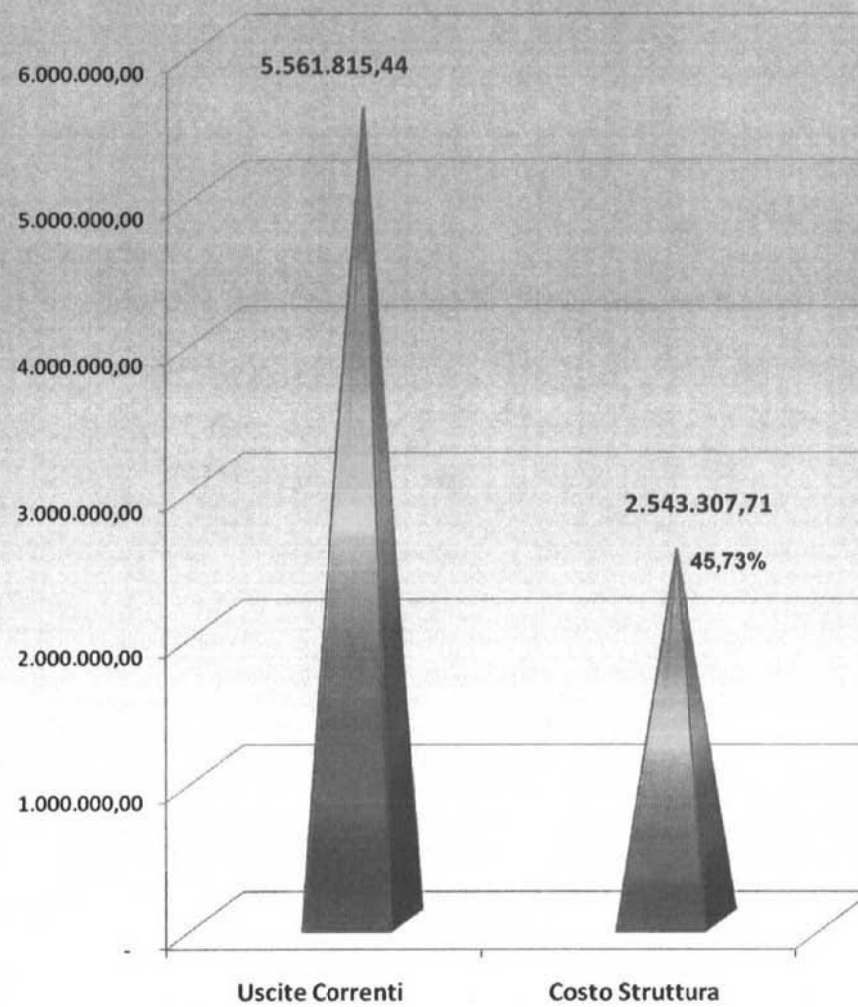
Uscite correnti - Costo del personale



Entrate correnti - Costo del personale



Uscite correnti - Costo struttura



RELAZIONE DEL COLLEGIO DEI REVISORI

PAGINA BIANCA

RELAZIONI DEL COLLEGIO DEI REVISORI DEI CONTI

ALLEGATO N. 1 AL VERBALE N. 3/2010**RELAZIONE SUL RIACCERTAMENTO DEI RESIDUI ATTIVI E PASSIVI AL 31.12. 2009**

Il Collegio dei revisori dei conti ha proceduto all'esame dei residui al 31.12.2009 e, in particolare, di quelli di cui l'Autorità portuale propone la cancellazione.

Allo scopo il Collegio ha preso visione della Relazione al Rendiconto generale 2009 per la parte relativa alla "Gestione dei residui" in cui è indicato il riaccertamento dei residui e dell'ulteriore documentazione prodotta a corredo.

Si riporta il prospetto dei residui attivi e passivi esistenti al termine dell'esercizio 2009 di cui è stata proposta la cancellazione, in ordine ai quali sono state assunte dal Collegio le motivazioni delle sopravvenute insussistenze (crediti inesigibili) o economie (debiti non più dovuti) direttamente dagli Uffici dell'AP:

RIEPILOGO STRALCIO RESIDUI ATTIVI

CAPITOLO	Anno	DEBITORE	oggetto	importo (€)	Causale mancati presupposti di riscossione
123/10	2008	LA MARINA DORICA	Canoni	5.106,35	Conguagli per importi non più dovuti
		C.S.	c.s.	4.993,23	Ecceденze di versamento e conguaglio
		ANCONA MERCİ	c.s.	241.722,24	Rideterminazione canone
124/10	2000	CARIVERONA	Fattura	1,29	Marca da bollo
	2008	VARI	Rimborso spese	291,28	Storno con note di accredito
125/20	2000	VARI	Interessi di mora	241,48	Importi non dovuti per ricalcolo
		CARIVERONA	c.s.	197,39	Fattura non pagata per controversia
	2001	MORELLI	c.s.	2,02	Importo richiesto e/o rideterminato
	2002	VARI	Interessi di mora	65,55	c.s.
	2003	C.S.	c.s.	760,56	c.s.
	2004	C.S.	c.s.	69,70	c.s.
	2005	C.S.	c.s.	116,45	c.s.
	2006	C.S.	c.s.	82,99	c.s.
	2007	SAI s.p.a.	c.s.	1.164,64	Errore di calcolo corretto in seguito
	2008	VARI	c.s.	10,76	Importi unitari < € 5 (d.lgs. n. 291/2002)
311/40	2007	ERARIO	Credito IVA	0,85	Arrotondamento da dichiarazione
	2008	AG. MAURO	IVA fatturazione	21,34	Nota di accredito per storno fattura
		ERARIO	Credito IVA	1.045,00	Conguaglio su costi promiscui
311/80	2006	PROVINCIA ANCONA	Finanziamento	5.304,00	Minore contributo
TOTALE:				261.197,12	

RIEPILOGO STRALCIO RESIDUI PASSIVI**a) economie accertate:**

si riporta il riepilogo della ricognizione operata, per ogni capitolo di spesa, volta all'accertamento delle eventuali economie al 31.12.2009, effettuata sulla base degli elementi presentati al Collegio dall'Ente.

CAPITOLO	Anno di provenienza	Residui al 01.01.2009	Pagamenti effettuati	Somme rimaste da pagare	ECONOMIE al 31.12.2009
111/20	2003	1.626,87	0,00	0,00	1.626,87
	2004	154,94	0,00	0,00	154,94
	2005	1.549,21	0,00	0,00	1.549,21
	2006	348,60	0,00	0,00	348,60
111/40	2003	304,25	0,00	0,00	304,25
	2004	13,34	0,00	0,00	13,34
	2005	201,28	0,00	0,00	201,28
	2006	33,31	0,00	0,00	33,31
	2008	946,40	0,00	0,00	946,40
111/50	2006	33,31	0,00	0,00	33,31
112/80	2005	481,85	0,00	0,00	481,85
113/10	2008	49,00	47,91	0,00	1,09
113/50	2007	1.428,00	1.400,00	0,00	28,00
113/70	2008	697,76	659,78		37,98
113/100	2005	180,00	0,00	0,00	180,00
	2008	96,00	92,62	0,00	3,38
113/160	2004	840,25	0,00	0,00	840,25
121/10	2007	13.385,14	12.891,86	0,00	493,28
	2008	7.862,40	7.585,51	0,00	276,89
121/20	2006	360,00	0,00	0,00	360,00
121/50	2006	1.836,00	0,00	0,00	1.836,00
	2008	37.454,17	36.681,29	0,00	772,88
121/80	2006	3,62	0,00	0,00	3,62
	2008	7,24	0,00	0,00	7,24
123/10	2005	217,60	0,00	0,00	217,60
211/10	2004	93.251,20	93.251,19	0,00	0,01
	2005	12.443,93	1.814,65	0,00	10.329,28
211/20	2005	217,60	0,00	0,00	217,60
	2006	118.272,60	36.789,46	0,00	81.483,14
	2007	13.869,16	2.020,43	0,00	11.848,73
	2008	42.381,30	30.942,31	0,00	11.438,99
212/10	2008	83,42	83,41	0,00	0,01
311/40	2008	1.282,59	0,00	0,00	1.282,59
311/80	2006	5.300,00	0,00	0,00	5.300,00
TOTALE ECONOMIE:					133.539,76

b) perenzione residui passivi:

non risultano, allo stato, dalla documentazione fornita al Collegio elementi relativi alla consistenza di eventuali residui passivi per spese correnti in perenzione ¹.

Premesso quanto sopra, la situazione complessivamente rilevabile dalle verifiche per l'accertamento dei debiti e crediti risultanti al 31.12.2009 risulta essere la seguente:

GESTIONE RESIDUI ATTIVI

RESIDUI ATTIVI AL 01.01.2009	106.594.227,55
RISCOSSI AL 31.01.2009	14.402.592,37
RESIDUI ATTIVI DICHIARATI INSUSSISTENTI	261.197,12
residui al 01.01.2009 rimasti DA RISCOUTERE al 31.12.2009:	91.930.438,06

GESTIONE RESIDUI PASSIVI

RESIDUI PASSIVI AL 01.01.2009	116.802.522,98
PAGATI AL 31.01.2009	11.565.201,16
RESIDUI PASSIVI PASSATI IN ECONOMIA	133.539,76
residui al 01.01.2009 rimasti DA PAGARE al 31.12.2009:	105.103.782,06


Al riguardo, preso atto delle motivazioni e giustificazioni addotte dall'Ente in ordine alla difficile esazione, nonché alla inesigibilità dei residui attivi di cui si propone l'eliminazione (pari ad Euro 261.197,12), e considerata la necessità di stralcio di taluni residui passivi (per complessivi Euro 133.539,76), il Collegio, per quanto attiene la loro eliminazione, non ha particolari osservazioni da formulare, raccomandando comunque all'Ente un costante, continuo monitoraggio di tutti i residui e l'attenta verifica di ciascuna partita debitoria o creditoria, al fine di fornire sempre una rappresentazione certa e veritiera dell'avanzo di amministrazione.

¹ I residui passivi di parte corrente vengono mantenuti in bilancio per due esercizi finanziari successivi a quello in cui è intervenuto il relativo impegno, quindi vengono considerati *perenti* ed eliminati dalle scritture relative al bilancio dell'Ente (art. 36 regio decreto n. 2440/1923).


Letto, approvato e sottoscritto

Ancona, 22 aprile 2010


Dott. Mauro D'AMICO (Presidente)



Dott. Giuseppe SARDO (Componente)



Dott. Alessandro FRANCHI (Componente)



PAGINA BIANCA