

**Attività finanziarie che costituiscono immobilizzazioni****€ 68.094.164**

La voce in oggetto è così composta:

IMMOBILIZZAZIONI FINANZIARIE	2009	2008
Titoli	67.394.164	52.467.279
Polizza finanziaria Fata	700.000	0
Totale	68.094.164	52.467.279


Nel corso dell'esercizio 2009 è stata sottoscritta una polizza di capitalizzazione Fata Vita SpA (Gruppo Generali) a premio unico per un importo pari a Euro 700.000 e a prestazioni definite e garantite con liquidazioni annuale di importi predeterminati. La durata del contratto è di cinque anni: la data di decorrenza e quella di scadenza sono fissate rispettivamente al 16 giugno 2009 e al 16 giugno 2014.

Nella tabella seguente è riportato un prospetto di movimentazione del portafoglio titoli immobilizzati.

TITOLI AL 1/1/2009	52.475.340 *
Acquisti 2009	15.931.942
Vendite 2009	-
Rimborsi 2009	- 996.845
Trasferimento al comparto circolante 2009	-
Scarti di negoziazione	- 16.273
TITOLI AL 31/12/2009	67.394.164
FONDO SVAL. TITOLI AL 1/1/2009	811.280
Incrementi	-
Decrementi	-
FONDO SVAL. TITOLI AL 31/12/2009	811.280
VALORE NETTO AL 31/12/2009	66.582.884

* Al lordo degli scarti di negoziazione al 31 dicembre 2008 pari a € 8.061 (valore netto pari a € 52.467.279)


Si riporta di seguito un dettaglio dei titoli di Stato e dei titoli obbligazionari presenti nel portafoglio immobilizzato al 31 dicembre 2009:



EMITTENTE	VALORE NOMINALE	PREZZO DI CARICO	VALORE DI CARICO
EDF 18/11/2010 4,375%	600.000	98,34	590.058
REUTERS 19/11/2010	1.000.000	99,38	993.800
BTP 1NV29 5,25%	1.000.000	99,95	999.475
ABN AMRO 08-20TV ZC	4.000.000	100,00	4.000.000
ENEL 29/09/2023 5,25%	1.000.000	106,79	1.067.868
INTESA BANK IRELAND 2016 TV	5.000.000	100,00	5.000.000
RABOBANK 2026 TV	5.000.000	99,85	4.992.500
DEUTSCHE BANK PERP. 5,33%	2.100.000	104,75	2.199.722
COMMERZ BANK PERP. 5,012%	2.800.000	99,52	2.786.651
BANCA NUOVA 08/02/2017	5.500.000	100,00	5.500.000
MORGAN STANLEY 07/08/2017 6,47%	4.000.000	100,00	4.000.000
ALLIANZ FINANCE 5,375% PERP.	2.500.000	96,00	2.400.125
MORGAN STANLEY 06/11/2017 6,36% ZC	3.000.000	100,00	3.000.000
MERRILL LYNCH 31/10/12 6%	1.000.000	100,00	1.000.000
BEAR STEARNS 2018 TV	6.000.000	100,00	6.000.000
CIBA SP. 03/18 4,875%	1.000.000	91,32	913.163
FINMECCANICA 8,125% 08/13	2.200.000	106,45	2.341.977
BTP 01AG2023 4,75%	2.500.000	98,05	2.451.230
ENEL 5,250% 07/17	2.000.000	97,15	1.942.977
GENERALI 16/09/2024 5,125%	300.000	101,92	305.769
FINMECCANICA 21/01/2022 5,25%	1.200.000	102,61	1.231.342
BTP 01/03/2025 5%	1.200.000	105,79	1.269.432
BTP 01/08/2013 4,25%	600.000	99,22	595.337
GIE SUEZ ALLIANCE 2010 4,25%	400.000	99,05	396.200
BASF 2010 3,50%	400.000	98,70	394.800
BTP 2014 4,25%	500.000	99,80	498.976
LEHMAN BROTHERS 2014 4,75%	1.000.000	101,41	1.014.099
ENEL 2011 4,125%	2.700.000	102,85	2.777.085
DEUTSCHE TELEKOM 2015 4%	2.700.000	98,53	2.660.375
BTP 01/02/2013 4,75%	652.000	104,11	678.768
MONTE DEI PASCHI 31/05/2016 4,875%	200.000	100,94	201.886
BTP 01/11/2029 5,25%	2.000.000	108,63	2.172.699
ALLIANCE FINANCE 31/01/2025 TM%	500.000	106,54	532.718
UGF 11GE2017 5%	500.000	100,28	501.405
SCARTI DI NEGOZIAZIONE			-16.273
	67.052.000		67.394.164

Per le immobilizzazioni finanziarie il confronto tra il valore di bilancio e i valori puntuali relativi al 31 dicembre 2009, senza considerare la perdita di carattere durevole del titolo Lehman Brothers presente in portafoglio ma oggetto di svalutazione analitica a conto economico nell'anno 2008, evidenzia plusvalenze potenziali pari a € 1.139.454 e minusvalenze latenti per € 3.082.880.

L'entità delle minusvalenze è strettamente correlata all'evoluzione delle dinamiche di mercato e non ad eventi che abbiano interessato la solvibilità dell'emittente.

**Attività finanziarie che non costituiscono immobilizzazioni****€ 3.637.376**

La voce in oggetto è così costituita:

Attività finanziarie non immobilizzate	2009	2008
Quote fondo Cloe	3.337.376	3.530.971
Titoli azionari Parmalat	0	378.000
Quote fondo Celsius Sector	300.000	300.000
Totale	3.637.376	4.208.971

Il valore del fondo Cloe ha subito una diminuzione rispetto allo scorso esercizio in quanto nel corso dell'anno 2009 il Consiglio di Amministrazione del Fondo ha deliberato un rimborso parziale del capitale per euro 193.595.

Le azioni Parmalat sono state immesse in portafoglio nell'ambito dell'operazione, avvenuta nel 2005, che ha portato alla conversione delle obbligazioni Parmalat in azioni per un valore di carico unitario pari ad un euro. Tali azioni non sono presenti in bilancio al 31 dicembre 2009 in quanto sono state vendute nel corso dell'esercizio 2009.

Come già riportato in Relazione sulla Gestione e nei criteri di valutazione della presente Nota Informativa, considerata l'eccezionale turbolenza dei mercati finanziari, la Cassa si è avvalsa della facoltà prevista dall'art. 15, comma 13, del Decreto Legge 29 novembre 2008 n. 185, convertito nella Legge 28 gennaio 2009, n.2, prorogata anche per l'esercizio 2009 dal Decreto del Ministro dell'Economia del 24 luglio 2009, valutando i titoli già in portafoglio al 31 dicembre 2008 e classificati nel comparto ad utilizzo non durevole al valore di iscrizione così come risultante dall'ultimo bilancio approvato.

Nella tabella che segue si rappresenta un prospetto di raffronto tra i valori iscritti in bilancio dei titoli non durevoli per i quali è stata esercitata la facoltà di cui all'art. 15, comma 13, del Decreto Legge 29 novembre 2008 n. 185, convertito nella Legge 28 gennaio 2009, n.2, prorogata anche per l'esercizio 2009 dal Decreto del Ministro dell'Economia del 24 luglio 2009, con il relativo valore desumibile dall'andamento dei mercati.


Attività finanziarie non immobilizzate	Valore di bilancio	Valore di mercato
Quote fondo Celsius Sector	300.000	180.609
Totale	300.000	180.609

Disponibilità liquide**€ 935.938**

La voce in oggetto è così composta:

Disponibilità liquide	2009	2008
Banca Popolare di Sondrio	647.937	3.673.430
Banca Fideuram	87.923	66.710
Banca Nuova	165.543	37.085
Banca Aletti	1.170	4.911
C/C Postale n. 16379000	33.365	23.156
Totale	935.938	3.805.292

Dalla tabella si evince un decremento di € 2.869.354 delle disponibilità liquide rispetto all'anno 2008. La ragione è dovuta ad una puntuale e tempestiva allocazione della liquidità in investimenti.

**Ratei e risconti attivi****€ 2.701.767**

La voce in oggetto è così composta:

Ratei attivi	2009	2008
Ratei attivi per interessi su titoli	2.686.550	1.830.424
Ratei attivi per interessi su polizza	15.217	0
Ratei attivi per pronti contro termine	0	28.030
Totale	2.701.767	1.858.454

Sia i ratei relativi ai titoli che quelli riguardanti le polizze comprendono quella quota di ricavi di competenza 2009, al netto delle relative imposte, che avrà la sua manifestazione finanziaria nell'esercizio 2010 ad eccezione di € 1.234.745 (ratei pluriennali) che verranno incassati al momento del rimborso dei titoli.

Patrimonio netto**€ 9.114.430**

La voce in oggetto è così composta:

Patrimonio netto	2009	2008
Riserva contributo integrativo	7.934.616	6.266.424
Risultato dell'esercizio	1.179.814	1.668.192
Totale	9.114.430	7.934.616

Il patrimonio netto al 31 dicembre 2009 si sostanzia nell'ammontare degli utili derivanti dalle quote del contributo integrativo degli anni pregressi al netto degli oneri di gestione sostenuti.

Prospetto delle variazioni intervenute nel patrimonio netto

	Riserva contributo integrativo	Risultato d'esercizio
Valore al 31 dicembre 2008	6.266.424	1.668.192
Giro a riserva contributo integrativo	1.668.192	-1.668.192
Utile d'esercizio 2009		1.179.814
Valore al 31 dicembre 2009	7.934.616	1.179.814

**Fondi per rischi ed oneri**

€ 73.407.600

La voce in oggetto è così composta:

Fondi per rischi e oneri	2009	2008
Fondo svalutazione crediti	412.907	362.907
Fondo per la maternità	79.897	91.195
Fondo per la previdenza	63.551.156	56.618.802
Fondo pensioni	3.165.130	2.732.325
Fondo art.28 comma 4 del Reg.to	5.336.581	4.084.323
Fondo svalut.cred.per sanzioni	50.649	50.649
Fondo svalutazione titoli	811.280	811.280
Totale	73.407.600	64.751.481

La consistenza del fondo per la maternità (al netto dei costi) e del fondo per la previdenza è costituita dai contributi maturati comprensivi, per il fondo di previdenza, della rivalutazione annua così come da normative e regolamento. I fondi servono a coprire le prestazioni future che saranno erogate agli iscritti in base al regolamento della Cassa dei Periti Agrari.

L'importo riclassificato nel fondo pensioni rappresenta il montante corrispondente alle prestazioni pensionistiche da erogare. L'articolo 28, comma 4, del Regolamento prevede l'istituzione di un fondo destinato ad accogliere l'eventuale differenza positiva tra il rendimento degli investimenti effettivamente conseguito e la rivalutazione accreditata ai singoli conti individuali degli iscritti: anche in questo esercizio, si sono verificati i presupposti per un significativo accantonamento a tale fondo a prudente presidio dei rischi derivanti dalla gestione. Il Fondo svalutazione titoli è stato istituito nell'esercizio 2008 a seguito di una perdita di carattere durevole riferibile ad un titolo obbligazionario emesso da Lehman Brothers che si è deciso di mantenere in portafoglio.

Prospetti delle variazioni intervenute nei fondi

	Fondo svalutazione crediti
Valore al 31 dicembre 2008	362.907
Accantonamento 2009	50.000
Valore al 31 dicembre 2009	412.907

Il fondo svalutazione crediti per sanzioni al 31 dicembre 2009 non ha subito variazioni rispetto al precedente esercizio.

Le sanzioni registrate nel Conto economico sono state solo quelle effettivamente incassate nel 2009. Per questo motivo il relativo fondo rimane immutato.

	Fondo per la maternità
Valore al 31 dicembre 2008	91.195
Utilizzo 2009	-11.298
Valore al 31 dicembre 2009	79.897

Tale fondo ha subito una diminuzione nell'anno 2009 per € 11.298 in quanto contributi per la maternità incassati sono stati inferiori all'onere per le prestazioni.

Nella tabella sottostante indichiamo come è stato determinato il decremento 2009.

Contributi accertati nell'anno 2009	25.804
Prestazioni di maternità pagate nel 2009	-56.131
Recupero prestazioni art.49 L.488/1999	19.029
Utilizzo del fondo per la maternità	-11.298

	Fondo art. 28 comma 4 del Reg.to
Valore al 31 dicembre 2008	4.084.323
Accantonamento 2009	1.252.258
Valore al 31 dicembre 2009	5.336.581

Nell'esercizio 2008 si sono verificati i presupposti per effettuare l'accantonamento ai sensi dell'articolo 28 comma 4 del Regolamento. L'importo accantonato è stato determinato come differenza positiva tra i proventi finanziari netti e le rivalutazioni dei montanti individuali e delle pensioni in essere al 31 dicembre 2009.


	Fondo per la previdenza
Valore al 31 dicembre 2008	56.618.802
Restituzione art. 9 e 20 del Regolamento	-24.053
Riclassifica montante pensioni da erogare	-715.914
Ricongiunzioni in uscita	-9.805
Restituzioni per revoca e cancellazioni	-2.343
Accantonamento 2009	5.782.895
Rivalutazione contributi soggettivi	1.901.574
Valore al 31 dicembre 2009	63.551.156

La variazione in diminuzione del fondo, è dovuta all'uscita dal fondo di sei (due ai sensi dell'art. 9 e 20 del regolamento, due per revoca e due per ricongiunzioni in uscita) iscritti con conseguente restituzione dei contributi soggettivi versati. L'importo complessivo accantonato nel 2009 pari a € 5.782.895 è costituito rispettivamente da € 5.135.270 (contributi soggettivi dovuti dagli iscritti per l'anno 2009), da € 435.072 (contributi soggettivi dovuti dagli iscritti per anni precedenti), da € 157.885 (contributi versati per il riscatto dei periodi antecedenti l'anno 1996 in applicazione della delibera del 6 ottobre 2004 del Comitato Amministratore) e da € 54.668 (contributi incassati per ricongiunzioni in entrata da altre Casse).

	Fondo pensioni
Valore al 31 dicembre 2008	2.732.325
Pensioni erogate nel 2009	-381.252
Riclassifica montante nuove pensioni da erogare	715.914
Rivalutazione pensioni	98.144
Valore al 31 dicembre 2009	3.165.130



	Fondo svalutazione titoli
Valore al 31 dicembre 2008	811.280
Accantonamento 2009	0
Valore al 31 dicembre 2009	811.280

**Debiti****€ 901.215**

La voce in oggetto è così composta:

Debiti	2009	2008
Debiti verso E.n.p.a.i.a.	856.516	714.920
Incassi non ancora attribuiti	5.185	7.901
Incassi ccp da attribuire	33.998	23.156
Altri debiti	5.516	6.775
Totale	901.215	752.752

La voce incassi non ancora attribuiti riguarda versamenti di cui al 31 dicembre 2009 non si conosce l'identità di chi li ha effettuati, mentre l'importo degli incassi da attribuire è relativa a versamenti non ancora inseriti nelle singole posizioni degli iscritti. La voce altri debiti è relativa a versamenti non di competenza della Cassa.

Prospetto delle variazioni intervenute nei debiti verso Enpaia:

	Debiti verso E.N.P.A.I.A.
Valore al 31 dicembre 2008	714.920
Anticipi per pagamento pensioni	381.252
Anticipi per restituzione ctr versati in eccedenza	12.300
Anticipi per restituzioni ctr per revoca	2.343
Restituzioni ad Enpaia per anticipi vari	-714.920
Anticipi per pagamento maternità	45.456
Anticipi per restituzioni art. 9 e 20 del Reg.to	24.053
Anticipo per restituzioni sanzioni	163
Anticipi per rimborsi gettoni di presenza	51.208
Prestazioni professionali varie	12.883
Anticipi per ricongiunzioni in uscita	9.805
Anticipi per spese postali e materiali vari	14.167
4% Forfettario	296.626
Versamenti da restituire alla Fondazione	6.260
Valore al 31 dicembre 2009	856.516

Informazioni sul Conto Economico**Ricavi****€ 10.834.961**

La voce in oggetto è così composta:

Ricavi	2009	2008
Contributi	7.083.212	6.905.949
Altri ricavi	19.029	9.220
Interessi e proventi finanziari diversi	3.284.491	2.620.635
Proventi straordinari	448.229	1.283.501
Totale	10.834.961	10.819.305

I contributi maturati sono ripartiti nel modo seguente:

	2009	2008
Contributi soggettivi	5.135.270	4.847.974

La voce rappresenta l'ammontare complessivo dei contributi cui all'art.3 del regolamento della Cassa dei Periti Agrari. Detti contributi concorrono alla formazione del montante contributivo dei singoli iscritti.

	2009	2008
Contributi Soggettivi per riscatti anni ante 1996	157.885	135.510

La voce rappresenta l'ammontare dei contributi soggettivi versati dagli iscritti nell'anno 2008 per il riscatto dei periodi antecedenti l'anno 1996 in applicazione della delibera del 6 ottobre 2004 del Comitato Amministratore.

	2009	2008
Contributi integrativi	1.500.912	1.510.699

La voce rappresenta l'ammontare complessivo dei contributi di cui all'art.4 del regolamento della Cassa dei Periti Agrari. Detti contributi sono destinati alla copertura degli oneri di gestione nonché a eventuali interventi di natura assistenziale.

	2009	2008
Contributi maternità	26.585	26.411


La voce rappresenta l'ammontare complessivo dei contributi destinati alla erogazione dell'indennità di maternità prevista dalla L.379/90.

	2009	2008
Interessi per rateizzazioni contributi e sanzioni	77.624	102.328

Sono stati inseriti nella categoria Contributi anche € 77.624 per interessi su rateizzazioni contributive versati dagli iscritti nel 2009.

	2009	2008
Entrate di contributi per ricongiunzioni	54.668	0

La voce rappresenta il montante contributivo proveniente da altre Casse relativo a n.3
ricongiunzioni in base alla legge n. 45 del 5 marzo 1990.



	2009	2008
Sanzioni amministrative	130.268	283.027

A seguito della procedura di riscossione iniziata alla fine del 2006, nell'anno 2009 sono state riscosse sanzioni amministrative per € 130.268.

La voce altri ricavi pari a € 19.029 è costituita dalle quote delle prestazioni di maternità assunte a carico dello Stato come previsto dall'art. 78 del T.U. sulla maternità, approvato con decreto legislativo n.51/2001.

Gli interessi e proventi finanziari diversi sono ripartiti nel modo seguente:

Interessi e proventi finanziari diversi	2009	2008
Interessi su polizza finanziaria	15.217	0
Interessi su titoli *	2.686.950	2.247.939
Utili su pronti contro termine	11.387	71.558
Interessi attivi bancari	30.182	53.789
Proventi fondo Cloe	111.550	158.141
Dividendi su azioni	51.786	89.208
Dividendi su fondi	0	0
Plusvalenze su titoli attivo circolante	377.419	0
Totale	3.284.491	2.620.635

* Al netto degli scarti di negoziazione maturati alla data del 31 dicembre 2009 (€ 1.916)

Di seguito esponiamo il dettaglio dei proventi straordinari:

Proventi straordinari	2009	2008
Contributi soggettivi anni precedenti	435.072	270.408
Contributi integrativi anni precedenti	0	201.456
Sopravvenienze attive	11.298	811.290
Plusvalenze su titoli	1.859	347
Totale	448.229	1.283.501

L'iscrizione di contributi relativi ad esercizi precedenti è fisiologica e si origina dalla contabilizzazione presunta dell'accertato di competenza. Si evidenzia che tali contributi derivanti dall'esame delle dichiarazioni dei redditi relative agli anni 1996/2006, concorrono alla formazione del montante contributivo dei singoli iscritti.

La voce sopravvenienze attive si riferisce interamente all'utilizzo del Fondo per la Maternità per coprire l'insufficienza dei contributi incassati nel 2009 rispetto alle prestazioni erogate.

Costi

€ 9.655.147



La voce in oggetto è così composta:

Costi	2009	2008
Prestazioni previdenziali ed assistenziali	56.131	30.612
Organi amministrativi e di controllo	51.208	44.486
Compensi professionali e lavoro autonomo	12.883	19.584
Servizi vari	312.848	314.823
Oneri tributari	34.180	956
Oneri finanziari	219	595
Ammortamenti e svalutazioni	9.084.871	7.921.020
Oneri straordinari	102.807	7.757
Rettifiche di valore	0	811.280
Totale	9.665.147	9.151.113

Di seguito indichiamo il dettaglio delle singole voci:

Prestazioni previdenziali ed assistenziali	2009	2008
Indennità di maternità erogate	56.131	30.612

Organi amministrativi e di controllo	2009	2008
Rimborsi gettoni di presenza	51.208	44.486


Servizi vari	2009	2008
Spese postali	15.064	13.842
Contributo per congresso	0	10.000
Spese varie	1.158	0
4% Forfettario per servizi forniti da Enpaia	296.626	290.981
Totale	312.848	314.823

Il 4% è calcolato sulla contribuzione accertata nell'anno 2009.

Oneri tributari	2009	2008
Capital gain su plusvalenze realizzate e bolli	34.180	956

La voce comprende l'imposta di bollo per Euro 317, le ritenute fiscali pari a Euro 1.069 applicate sui rimborsi, avvenuti nell'esercizio 2009, delle obbligazioni iscritte nel portafoglio immobilizzato (Endesa e Comm. Bk) ed Euro 32.794 di Capital gain sulle plusvalenze realizzate per la vendita delle azioni Parmalat.

Oneri finanziari	2009	2008
Interessi passivi vari	25	261
Spese bancarie	194	334
Totale	219	595



Ammortamenti e svalutazioni	2009	2008
Svalutazioni crediti contributivi	50.000	50.000
Acc.to al fondo per la previdenza	5.782.895	5.253.892
Rivalutazione contributo soggettivo	1.901.574	20.605
Rivalutazione fondo pensioni	98.144	43.029
Acc.to al fondo art.28 comma 4 del Reg.	1.252.258	2.549.438
Acc.to al fondo per la maternità	0	4.056
Totale	9.084.871	7.921.020

Gli accantonamenti al fondo per la maternità e al fondo per la previdenza sono costituiti dal totale dei contributi contabilizzati nell'esercizio. L'accantonamento al fondo per la maternità viene fatto al netto delle prestazioni erogate nell'anno. Al 31 dicembre 2009 non è stato possibile fare alcun accantonamento al fondo per la maternità in quanto la spesa per le indennità di maternità è stata superiore ai ricavi accertati. La rivalutazione, prevista dal regolamento della Cassa, è stata calcolata applicando alla contribuzione soggettiva di competenza iscritta tra i ricavi il tasso di capitalizzazione come stabilito dal comma 9 dell'art. 1 della legge 335/95. Il coefficiente applicato per la suddetta rivalutazione, comunicato dall'ISTAT risulta pari a 3,3201%. Inoltre è stato rivalutato il fondo pensioni in base al coefficiente adottato dall'assicurazione generale obbligatoria dell'INPS pari al 3,2%. L'accantonamento al fondo art. 28 comma 4 del Regolamento è stato calcolato come differenza positiva tra i proventi finanziari netti e le rivalutazioni dei contributi soggettivi e delle pensioni in essere al 31 dicembre 2009.

Oneri straordinari	2009	2008
Sopravvenienze passive	164	174
Minusvalenze per rimborso titoli immobilizzati	0	6.620
Rettifica ctr maternità anni precedenti	781	963
Rettifica ctr integrativo anni precedenti	101.862	0
Totale	102.807	7.757

La voce pari a Euro 101.862 rappresenta la correzione per una errata comunicazione del volume d'affari effettuata negli anni precedenti da un iscritto.

Rettifiche di Valore	2009	2008
Svalutazione titoli immobilizzati	0	811.280
Totale	0	811.280

Al 31 dicembre 2009 non si è provveduto ad effettuare alcuna svalutazione dei titoli immobilizzati in quanto l'entità delle minusvalenze latenti è strettamente correlata all'evoluzione delle dinamiche di mercato e non ad eventi che abbiano interessato la solvibilità dell'emittente.

PAGINA BIANCA

ALLEGATI

- 1) SCHEMA DI BILANCIO RICLASSIFICATO AI SENSI DEL D.LGS. 9 APRILE 1991, N. 127
- 2) PROSPETTO DELLE RIVALUTAZIONI

PAGINA BIANCA

	ATTIVO	2009	2008
B	IMMOBILIZZAZIONI		
B I	Immobilizzazioni immateriali		
B II -	Immobilizzazioni materiali		
B III	Immobilizzazioni finanziarie:		
B III 2 d	verso altri	700.000	0
B III 3	Altri titoli	66.582.884	51.656.000
	Totale Immobilizzazioni finanziarie	67.282.884	51.656.000
	TOTALE IMMOBILIZZAZIONI	67.282.884	51.656.000
C	ATTIVO CIRCOLANTE		
C I	Rimanenze		
C II	Crediti		
C II 1	verso iscritti	7.512.222	6.962.138
C II 5	verso altri	78.222	3.723.158
	Totale crediti	7.590.444	10.685.296
C III	Attività finanziarie che non costituiscono immobilizzazioni		
C III 6	Altri titoli	3.637.376	4.208.971
	Totale attività finanziarie	3.637.376	4.208.971
C IV	Disponibilità liquide		
C IV 1	Depositi bancari e postali	935.938	3.805.292
	Totale disponibilità liquide	935.938	3.805.292
	TOTALE ATTIVO CIRCOLANTE	12.163.758	18.699.559
D	Ratei e Risconti	2.701.767	1.858.454
	TOTALE ATTIVO	82.148.409	72.214.013
	PASSIVO		
A	PATRIMONIO NETTO:		
A I	Capitale		
A II	Riserva da soprapprezzo delle azioni		
A III	Riserve di rivalutazione		
A IV	Riserva legale		
A V	Riserva per azioni proprie in portafoglio		
A VI	Riserve statutarie		
A VII	Altre riserve:		
A VII 1	Riserva contributo integrativo	7.934.616	6.266.424
A VIII	Utili (perdite) portati a nuovo		
A IX	Utile (perdita) dell'esercizio	1.179.814	1.668.192
	TOTALE PATRIMONIO NETTO	9.114.430	7.934.616
B	FONDI PER RISCHI ED ONERI		
B 1	Per trattamento di quiescenza e obblighi simili		
B 2	Per imposte		
B 3	altri:		
B 3 a	Per la maternità	79.897	91.195
B 3 b	Per la previdenza	63.551.156	56.618.802
B 3 c	Per pensioni	3.165.130	2.732.325
B 3 d	Fondo art.28 comma a) del Regolamento	5.336.581	4.084.323
	Totale fondi	72.132.764	63.526.645
C	T.F.R. di lavoro subordinato		
D	DEBITI		
D 14	Altri debiti	901.215	752.752
	Totale debiti	901.215	752.752
E	Ratei e Risconti		
	TOTALE PASSIVO	82.148.409	72.214.013

CONTO ECONOMICO		2009	2008
A)	VALORE DELLA PRODUZIONE		
A 1	Contributi:		
A 1a	Contributi soggettivi	5.347.823	4.983.484
A 1b	Contributi integrativi	1.500.912	1.510.699
A 1c	Contributi di maternità	26.585	26.411
A 5	Altri ricavi	226.921	394.575
	Totale valore della produzione	7.102.241	6.915.169
B)	COSTI DELLA PRODUZIONE		
B 7	per servizi	431.912	399.505
B 10	Ammortamenti e svalutazioni		
B 10 d	Svalutazione dei crediti compresi nell'attivo circolante	50.000	50.000
B 12	Accantonamenti per rischi:		
B 12 a	accantonamento al fondo per la previdenza	5.782.895	5.253.892
B 12 b	accantonamento per rivalutazione del contributo soggettivo	1.901.574	20.605
B 12 c	accantonamento per rivalutazione del fondo pensioni	98.144	43.029
B 12 d	accantonamento al fondo per la maternità	0	4.056
B 12 e	accantonamento al fondo art.28 comma 4 del Regolamento	1.252.258	2.549.438
B 14	oneri diversi di gestione	35.339	10.956
	Totale costi della produzione	9.552.122	8.331.481
	Differenza tra valore e costi della produzione	-2.449.881	-1.416.312
C)	PROVENTI E ONERI FINANZIARI		
C 15	proventi da partecipazione		
C 16	altri proventi finanziari		
C 16 a	da crediti iscritti nelle immobilizzazioni	15.217	0
C 16 b	da titoli iscritti nelle immobiliz. che non costituiscono partecipazioni	2.686.950	2.247.939
C 16 c	da titoli iscritti nell'attivo circolante che non costituiscono partecipaz.	540.755	247.349
C 16 d	proventi diversi dai precedenti	41.570	125.347
C 17	Interessi ed altri oneri finanziari	-219	-595
	Totale (15+16+17)	3.284.273	2.620.040
D)	RETTIFICHE DI VALORE DI ATTIVITA' FINANZIARIE		
D 18)	Rivalutazioni		
D 18 b	di immobilizzazioni finanziarie che non costituiscono partecipazioni	0	0
D 19)	Svalutazioni		
D 19 b	di immobilizzazioni finanziarie che non costituiscono partecipazioni	0	811.280
	Totale rettifiche	0	-811.280
E)	PROVENTI E ONERI STRAORDINARI		
E 20	proventi	448.229	1.283.501
E 21	oneri	102.807	7.757
	Totale delle partite straordinarie	345.422	1.275.744
	Risultato prima delle imposte(A-B+/-C+/-D+/-E)	1.179.814	1.668.192
22)	Imposte sul reddito d'esercizio		
26)	Utile dell'esercizio	1.179.814	1.668.192