

Rendiconto finanziario

PAGINA BIANCA

FONDAZIONE E.N.P.A.I.A.
 RENDICONTO FINANZIARIO IN TERMINI DI VARIAZIONI
 DI CAPITALE CIRCOLANTE NETTO PER L'ESERCIZIO CHIUSO
 AL 31 DICEMBRE 2008 (€)

	<u>2008</u>	<u>2007</u>
PONTI DI FINANZIAMENTO:		
Utile netto di esercizio	912.158	3.362.853
Rettifiche in più (meno) relative alle voci che non hanno determinato movimento di capitale circolante netto:		
Stanziamiento al Fondo Trattamento di Fine Rapporto		
Dipendenti aziende agricole	77.112.332	75.081.631
Stanziamiento al Fondo di Previdenza		
Dipendenti aziende agricole	50.675.639	48.346.782
Stanziamiento al Fondo Gestione		
Assicurazione Infortuni	4.920.118	5.057.000
Stanziamiento al Fondo Trattamento di Quiescenza		
Dipendenti Consorziali	2.494.472	309.967
Stanziamiento al Fondo di Previdenza del personale Enpaia	650.000	600.000
Stanziamiento al Fondo Rischi Investimenti immobilizzati	8.000.000	
Stanziamiento al Fondo Imposte Differite	0	1.361.111
Stanziamiento al Fondo Svalutazione Crediti	0	1.500.000
Stanziamiento al Fondo Svalutazione Titoli	36.000.000	0
Quota ammortamento immobilizzazioni materiali	276.422	222.956
Quota ammortamento immobilizzazioni immateriali	482.008	574.291
Quota indennità fine rapporto personale Enpaia	489.644	477.088
	182.012.793	136.893.679
Valore netto contabile cespiti venduti	0	1.243.664
Decremento dei crediti esigibili oltre l'anno successivo	0	7.293.313
Incassi su mutui e prestiti	344.207	337.987
Valore netto contabile Titoli immobilizzati venduti e/o rimborsati	59.363.793	35.773.038
	241.720.793	181.541.682
IMPIEGHI:		
Immobilizzazioni materiali - Fabbricati	1.263.452	17.475.174
Immobilizzazioni materiali - altri beni	53.360	198.330
Immobilizzazioni immateriali	363.469	394.502
Investimenti in Immobilizzazioni finanziarie	25.828.245	197.349.422
decremento degli scarti di negoziazione su Titoli	364.116	197.595
Utilizzo del Fondo Trattamento di Fine Rapporto		
Dipendenti aziende agricole	48.469.721	47.218.569
Utilizzo del Fondo di Previdenza		
Dipendenti aziende agricole	28.275.755	23.305.420
Utilizzo del Fondo Gestione		
Assicurazione Infortuni	4.061.637	4.330.388
Utilizzo del Fondo Rischi Oneri e Rischi Vari	31.342	617.042
Incremento dei crediti esigibili oltre l'anno successivo	1.105.829	0
Utilizzo del Fondo Rischi Investimenti Immobilizzati	36.000.000	0
Utilizzo del Fondo Svalutazione crediti verso aziende	0	52.733
Utilizzo del Fondo Svalutazione crediti verso locatari	139.304	0
Utilizzo del Fondo di Previdenza del personale Enpaia	584.940	550.112
Decremento del Fondo imposte differite	142.260	800.395
Pagamento trattamento fine rapporto	487.825	569.675

	147.171.255	293.059.357
	<hr/>	<hr/>
AUMENTO (DIMINUZIONE) CAPITALE CIRCOLANTE NETTO	94.549.538	-111.517.675
DETERMINATO DA:		
Attività a breve:		
Casse e banche	67.946.552	-9.020.676
Crediti verso aziende	2.728.957	3.354.418
Crediti tributari	-113.348	113.348
Altri crediti	41.312.870 (1)	-127.992.000
Altri Titoli	3.990.623	26.320.372
Ratei e risconti attivi	-430.942	3.995.917
	<hr/>	<hr/>
	115.434.712	-103.228.621
Passività a breve:		
Fornitori	-621.625	1.515.821
Debiti tributari	252.953	550.054
Debiti v. ist. di previdenza e sicurezza sociale	91.569	138.224
Debiti per prestazioni istituzionali	-8.700.874	4.316.016
Debiti verso conduttori d'immobili	176.125	11.199
Debiti diversi	29.639.228	1.732.740
Ratei e Risconti passivi	47.798	25.000
	<hr/>	<hr/>
	20.885.174	8.289.054
AUMENTO (DIMINUZIONE)	94.549.538	-111.517.675

Nota (1)

Le variazioni degli Altri crediti sono state considerate al lordo della movimentazione del Fondo svalutazione crediti

Allegati

PAGINA BIANCA

Conto economico analitico
confrontato col consuntivo 2007
e con la previsione 2008

PAGINA BIANCA

Fondazione E.N.P.A.I.A.

Bilancio consuntivo 2008

	Consuntivo 2008	Consuntivo 2007	Var % Cons 2008 vs Cons 2007	Preventivo 2008	Var % Cons. 2008 vs Prev. 2008
A Valore della produzione					
A1 Proventi e contributi	133.490.672	128.442.289	3,93%	127.496.600	5%
051000002 CONTRIBUTI F.DO PREV. GEST.ORD.	42.989.106	41.148.832	4,47%	40.200.000	7%
051000003 CONTRIBUTI TFR GESTIONE ORDINARIA	54.557.701	51.865.051	5,18%	51.650.000	6%
051000004 CONTRIBUTI INFORT.GEST.ORDINARIA	12.035.832	11.574.174	3,99%	11.150.000	8%
051000007 ADDIZIONALE 4%	4.378.046	4.183.554	4,85%	4.100.000	7%
Proventi e contributi delle gestioni ordinarie	113.960.686	108.771.611	4,77%	107.100.000	6%
051000005 CONTRIBUTI F.DO QUIESCENZA DIP. CONS.	19.529.987	19.670.678	-0,72%	20.396.600	-4%
A5 Altri ricavi e proventi	25.809.138	24.386.640	6,26%	26.740.000	1%
A5-1 Proventi della gestione Immobiliare	23.484.608	22.436.907	4,68%	23.440.000	0%
051000020 CANONI DI LOC. IMM. RESIDENZIALI	8.992.975	8.912.062	0,91%	9.000.000	0%
051000021 REC.ONERI ACCES. IMM. RESIDENZIALI	1.851.183	1.603.098	15,48%	1.700.000	9%
051000022 REC.IMPOSTA DI REGISTRO IMM. RESIDENZIALI	92.877	85.112	9,12%	80.000	16%
051000023 REC.SPESE LEGALI GEST.IMM. RESIDENZIALI	54.297	34.106	59,20%	25.000	117%
051000028 ALTRI RECUP. GEST.IMM. RESIDENZIALI	325	14.290	-97,73%	10.000	-97%
051000020 CANONI DI LOC. IMM. COMMERCIALI	11.836.603	11.152.244	6,14%	12.000.000	-1%
051000021 REC.ONERI ACCES. IMM. COMMERCIALI	560.610	482.402	16,21%	550.000	2%
051000022 REC.IMPOSTA DI REGISTRO IMM. COMMERCIALI	68.510	85.430	-19,81%	45.000	52%
051000023 REC.SPESE LEGALI GEST.IMM. COMMERCIALI	836	3.385	-75,30%	15.000	-94%
051000026 REC. SPESE IMM. IN COND. COMMERCIALI	2.195				
051000028 ALTRI RECUP. GEST.IMM. COMMERCIALI	2.324	21.776	-89,33%	15.000	-85%
051000029 ALTRI RECUP. GEST.IMM. COMMERCIALI CON IVA	21.773	41.602			
A5-1 Ricavi diversi	2.424.630	1.960.033	24,34%	2.300.000	5%
051000008 SANZIONI AMM.VE GESTIONE ORDINARIA	701.169	662.221	5,88%	800.000	-12%
051000024 RECUPERO SPESE PERTI AGRARI	712.829	724.341	-1,59%	776.000	-8%
051000025 RECUPERO SPESE AGROTECNICI	138.993	112.308	23,76%	159.000	-13%
051000031 ADDIZIONALE 4% CONTR. ASS. CONTRATTUALE	12.072	11.108	8,68%	10.000	21%
051000032 RECUPERO PRESTAZIONI GEST.SPECIALE	382.738	39.319	873,41%	10.000	3727%
051000033 RECUPERO SPESE LEGALI GEST. ORD.	96.119	50.405	90,69%	100.000	-4%
051000034 RECUPERO SPESE LEGALI GEST. SPECIALE					
051000603 RECUPERI DI SPESE LEGALI DIVERSE	51.223	29.854	71,58%	40.000	28%
051000027 PROVENTI DA ATTIVITA' DI SERVICE AMMINISTRATIVO	108.896	95.573	13,73%	155.000	-30%
051000030 PROVENTI PER PERIODICO P.A.	220.793	224.904	-1,83%	250.000	-12%
A Totale Valore della produzione	159.399.810	152.827.829	4,30%	153.236.600	4%

XVI LEGISLATURA — DISEGNI DI LEGGE E RELAZIONI — DOCUMENTI

	Consuntivo 2008	Consuntivo 2007	Var % Cons 2008 vs Cons 2007	Preventivo 2008	Var % Cons. 2008 vs Prev. 2008
B Costi della produzione					
B6 ** Materie Prime, sussidiarie, di consumo	184.684	239.739	-22,96%	235.000	-21%
41000010 BENI DI CONSUMO SEDE	19.651	50.225	-60,87%	60.000	-67%
41000011 CANCELLERIA E VARIE DI ECONOMATO	139.989	162.360	-13,78%	140.000	0%
41000012 VESTIARIO PERSONALE	25.044	27.154	-7,77%	35.000	-28%
B7 ** Per Servizi	101.188.297	101.186.560	0,00%	98.810.952	2%
B7-A * Prestazioni istituzionali	97.204.393	97.218.260	-0,01%	93.614.952	4%
41000030 TFR DIPENDENTI CONSORZIALI	14.856.531	16.930.220	-12,25%	12.650.000	17%
41000031 PENSIONI DIPENDENTI CONSORZIALI	5.235.530	5.206.409	0,58%	5.650.000	-7%
41000303 ACC.TO F.DO TFR IMP.AGRICOLI	77.112.332	75.081.631	2,70%	75.314.952	2%
B7-B * Utenze varie	645.776	641.186	0,65%	610.000	-11%
41000045 SPESE POSTEL SEDE	136.827	148.377	-7,78%	180.000	-24%
41000046 SPESE GESTIONE PORTALE INTERNET	37.985	24.891	53,84%	40.000	-5%
41000050 SPESE POSTALI SEDE	89.066	78.849	12,96%	80.000	11%
41000051 SPESE TELEFONICHE SEDE	126.787	118.439	7,05%	130.000	-2%
41000052 SPESE PER UTENZE IDRICHE SEDE	11.280	14.251	-20,78%	20.000	-44%
41000053 SPESE ENERGIA ELETTRICA SEDE	113.984	132.579	-14,02%	120.000	-5%
41000060 CONDIZ. E RISC. LOCALI SEDE	29.827	24.000	24,28%	40.000	-25%
B7-C * Servizi per il personale dipendente	211.020	232.169	-9,11%	400.000	-47%
41000063 SPESE FORMAZIONE PERSONALE	0	19.395	-100,00%	100.000	-100%
41000202 RIMBORSI SPESE MISSIONI PERSONALE	4.946	12.186	-59,42%	50.000	-90%
41000203 ASS. VITTO SOST.MENS	206.074	200.686	2,74%	250.000	-18%
B7-D * Servizi diversi	1.496.221	1.614.449	-1,20%	2.006.000	-25%
41000061 SPESE DI VIGILANZA	135.777	123.031	10,36%	150.000	-9%
41000062 SPESE FUNZIONAMENTO COMMISSIONI E COMITATI	-	-	-	20.000	-100%
41000064 SPESE PER ACC. SANITARI E MEDICO LEGALI	28.212	32.758	-14,19%	55.000	-49%
41000066 ELAB.ELETTRONICHE.MECCANOGRAFICHE	465.468	398.643	16,76%	500.000	-7%
41000067 SPESE PER SERVIZI INFORMATIVI	39.456	37.331	5,69%	40.000	-1%
41000059 SPESE INIZ. CULTURALI	-	-	-	10.000	-100%
41000068 SPESE RAPPRESENTANZA	30.094	23.920	25,81%	40.000	-25%
41000069 SPESE PER CONVEGNI E CONGRESSI	1.746	68.945	-97,47%	150.000	-99%
41000071 PREMI DI ASSICURAZIONE SEDE	80.580	78.324	2,88%	100.000	-19%
41000073 SPESE VARIE DI AMMINISTRAZIONE	68.983	69.794	-1,16%	70.000	-1%
41000076 FORNITURA DI LAVORO TEMPORANEO	30.149	103.478	-70,86%	200.000	-85%
41000080 SPESE PULIZIE LOCALI SEDE	198.440	188.418	5,32%	200.000	-1%
41000082 MANUT. NOLEGG. ESERC. AUTOVEICOLI	75.927	55.777	36,13%	90.000	-16%
41000083 MANUT. MOBILI E MACC.UFFICIO	69.055	73.794	-6,42%	75.000	-8%
41000084 MANUT. RIPARAZIONE LOCALI UFFICIO	160.565	149.698	7,26%	161.000	0%
41000088 SPESE PER PROTEZIONE DATI PERSONALI	29.520	13.440	119,64%	50.000	-41%
41000522 SERVIZI BANCARI DIV. DA ONERI FINANZIARI	59.997	58.124	3,22%	30.000	100%
C4100066 ELABOR. ELETTR. E MECCANOGR. COMM.LE	22.252	10.857	104,96%	65.000	-66%
C4100098 SPESE DIVERSE AGRIFONDO	-	28.117	-100,00%	-	-
B7-E * Professionisti e lavoratori autonomi	1.140.393	1.110.303	2,71%	1.425.000	-20%
41000090 CONSULENZE LEGALI IST.	744.032	798.166	-6,78%	800.000	-7%
C4100090 CONSULENZE LEGALI COMMERCIALE	59.388	59.931	-0,91%	60.000	-1%
41000091 SPESE NOTARILI ISTITUZIONALI	18.738	13.988	33,98%	25.000	-25%
C4100091 SPESE NOTARILI COMM.	0	-	-	100.000	-100%
41000092 SPESE PER STUDI RILEV. E PARERI	137.866	91.764	50,24%	150.000	-8%
41000093 BILANCI TECNICI ATTUARIALI	39.168	-	-	60.000	-35%
41000094 CONTRATTI A PROGETTO	28.750	27.501	4,54%	60.000	-52%
41000095 CONTR. INPS CONTRATTI A PROGETTO	4.738	4.315	9,80%	20.000	-76%
41000096 ALTRE CONSULENZE ISTITUZIONALE	66.285	68.840	-3,43%	150.000	-56%
C 4100097 CONSULENZE AGRIFONDO	41.428	45.000	-9,94%	-	-
B7-F * Compensi ed oneri per organi sociali	590.494	670.193	-3,56%	765.000	-22%
41000310 SPESE COMPENSI ORGANI SOCIALI	412.656	405.937	1,66%	450.000	-8%
41000311 RIMBORSI SPESE GETTONI PRESENZE	79.864	81.512	-2,02%	200.000	-60%
41000312 CONTR. INPS ORGANI SOCIALI	26.733	25.138	6,34%	40.000	-33%
41000313 PREMIO INAIL AMMINISTRATORI E CO.CO.CO	205	193	6,22%	2.000	-90%
41000314 RIMB. SPESE GETT. PRESENZE PERITI AGR.	44.486	39.107	13,75%	30.000	48%
41000315 RIMB. SPESE GETTONI PRES. AGROTECNICI	26.550	18.306	45,03%	30.000	-12%
41000521 CONTRIBUTI INPGI	-	-	-	3.000	-100%
B8 ** Per godimento di beni di terzi					

XVI LEGISLATURA — DISEGNI DI LEGGE E RELAZIONI — DOCUMENTI


	Consuntivo 2008	Consuntivo 2007	Var % Cons 2008 vs Cons 2007	Preventivo 2008	Var % Cons. 2008 vs Prev. 2008
B9 ** Costi per il personale	7.479.028	7.150.369	4,60%	8.510.334	-12%
B9-A * Salari e stipendi	6.430.907	6.117.989	6,11%	8.062.120	-10%
41000200 STIPENDI DIPENDENTI	3.361.654	3.036.459	10,71%	4.034.420	-17%
41000201 RETRIBUZIONI ACCESSORIE DIPENDENTI	884.996	906.994	-2,43%	1.287.000	-31%
41000206 CONTRIBUTO CCNL 2° LIVELLO					
41000501 INDENN. MISS. DIPENDENTI	1.449	3.254	-55,47%	10.900	-86%
41000502 ACC. 13° DIPEND. IST	283.220	280.530	0,96%		
41000503 ACC. TO FERIE DIP. ATT. ISTITUZ.	327.656	335.272	-2,27%		
41000510 STIPENDI PORTIERI	453.475	433.921	4,51%	680.000	-33%
41000511 RET. ACCESS. PORTIERI	4.118	14.237	-71,09%	40.700	-90%
41000513 ACC. TO 13° PORT. ATT. ISTITUZ.	56.308	52.512	7,23%		
41000514 ACC. TO FERIE PORT. ATT. ISTITUZ.	45.485	44.687	1,79%		
41000523 ACC. TO R.O.L. ATT. ISTITUZ.	12.548	10.123	23,96%		
B9-B * Oneri sociali	1.467.956	1.363.497	6,10%	1.735.500	-15%
41000207 CTR INPS PORTIERI	141.129	144.031	-2,01%	195.700	-28%
41000208 CTR INPS DIPENDENTI	1.207.943	1.111.439	8,68%	1.504.800	-20%
41000506 CTR INPS ACC. 13° DIP	71.868	70.765	1,56%		
41000507 CTR INPS ACC. FER. DIP	403	12.130	-96,68%		
41000508 PREMIO INAIL MESE	19.378	18.627	2,93%		
41000509 PREMIO INAIL RETR. DIPENDENTI	2.905	2.986	-2,71%	27.000	-89%
41000517 CTR INPS ACC. 13° POR	16.171	14.370	12,53%		
41000518 CTR INPS ACC. FER. POR	153	1.218	-87,44%		
41000519 PREM. INAIL MESE PORT	6.498	6.225	4,39%	8.000	-19%
41000520 PREM. INAIL DIFF. PORT	1.507	1.418	6,28%		
41000524 CTR INPS SU ACC. ROL	-	68	-100,00%		
B9-C * Trattamento di fine rapporto	489.643	477.088	2,63%	505.000	-3%
41000504 ACC. TO TFR DIPENDENTI	432.967	422.165	2,56%	450.000	-4%
41000515 ACC. TO TFR PORTIERI	56.676	54.923	3,19%	55.000	3%
B9-E * Altri costi	90.522	171.794	-47,31%	217.714	-58%
41000525 ACC. TO 13° PENSIONATI	17.227	40.950	-57,93%		
41000512 ALTRI COSTI DEL PERSONALE	73.295	130.844	-43,98%	217.714	-66%
B10 ** Ammortamenti e svalutazioni	695.167	2.297.247	-69,74%	850.000	-18%
B10-A * Ammortamento immobilizzazioni immateriali	482.008	574.291	-16,07%	500.000	-20%
41000260 AMMORTAMENTO SOFTWARE	448.341	562.291	-20,27%	600.000	-25%
C41000260 AMMORTAMENTO SOFTWARE IMM. COMMERCIALI	33.667	12.000	180,56%		
B10-B * Ammortamento immobilizzazioni materiali	213.159	222.956	-4,39%	250.000	-15%
41000253 AMMORTAMENTO AUTOMEZZI	3.500	3.500	0,00%	5.000	-30%
41000255 AMM. TO MACC. D'UFF. ELETTRONICHE	157.008	165.808	-5,31%	170.000	-8%
41000257 AMMORTAMENTO MOBILI E ARREDI	52.505	52.472	0,06%	70.000	-25%
C41000255 AMM. TO MACC. D'UFF. ELETTRONICHE IMM. COMMERCIALI	146	1.175	-87,59%	5.000	-97%
B10-D * Svalutazione crediti attivo circolante	-	1.500.000	-100,00%	0	
41000262 SVAL. CREDITI GESTIONE ORDINARIA		1.500.000	-100,00%	0	
41000265 SVALUTAZIONE CREDITI GESTIONE IMMOBILI				0	
B12 ** Accantonamenti ai fondi	66.740.229	54.313.749	22,88%	60.239.385	11%
41000307 ACC. TO F.DO IND. INTEGR.	450.000	400.000		200.000	125%
41000308 ACC. TO F.DO PREV. PERS. ENPAIA	200.000	200.000	0,00%	200.000	0%
41000300 ACC. TO F.DO ONERI E RISCHI VARI		-			
41000304 ACC. TO F.DO PREV. IMP. AGRICOLI	50.675.639	48.346.782	4,82%	48.282.785	5%
41000305 ACC. TO RISERVA GEST. ASS. INFORT.	4.920.118	5.057.000	-2,71%	6.420.000	-23%
41000306 ACC. F.DO QUIESC. DIPENDENTI CONSORZIALI	2.494.472	309.987	704,75%	5.126.600	-51%
41000309 ACC. F.DO RISCHI INVESTIMENTI IMMOBILIZZATI	8.000.000				

	Consuntivo 2008	Consuntivo 2007	Var % Cons 2008 vs Cons 2007	Preventivo 2008	Var % Cons. 2008 vs Prev. 2008
C Proventi ed oneri finanziari					
C15 Proventi da partecipazione	354.869	2.998.086	-88,16%	1.795.000	-80%
71001003 PLUSVALENZE TITOLI GPM BPSO	77.654	419.938	-81,51%	400.000	-81%
71001006 DIVIDENDI SU AZIONI GPM CARIPARMA	-	-	-	0	-
71001008 DIVIDENDI SU TITOLI AZIONARI GPM BPSO	149.120	98.444	51,48%	120.000	24%
71001017 PLUSVALENZE TITOLI GPM CARIPARMA	-	162.025	-100,00%	0	-
71001019 DIVIDENDI SU TITOLI CO FIDEURAM	33.217	3.519	843,83%	0	-
71001020 PLUSVALENZE SU TITOLI ATTIVO CIRCOLANTE	-	2.235.667	-100,00%	1.200.000	-
71001022 DIVIDENDI SU AZIONI GPM BIPITALIA	94.878	78.493	20,87%	75.000	-
C16 Altri proventi finanziari	30.664.976	30.554.744	0,36%	30.943.000	-1%
C16-A Da crediti iscritti nelle immobilizzazioni	868.221	1.141.626	-23,94%	960.000	-10%
71002000 INTERESSI E PROVENTI MUTUI GAR. IPOTEC.	266.170	342.418	-22,27%	450.000	-41%
71002003 INTERESSI E PROVENTI PRESTITI	11	1.589	-99,31%	10.000	-100%
71002005 INTERESSI SU POLIZZE ASSICURATIVE	602.040	797.519	-24,51%	500.000	20%
C16-B Da titoli iscritti nelle immobilizzazioni che non sono partecipazioni	26.262.208	25.318.810	3,73%	27.928.000	-6%
71001000 INTERESSI SU TITOLI DI STATO	1.161.738	1.166.534	-0,41%	938.000	24%
71001001 INTERESSI SU OBBLIGAZIONI	24.348.445	23.696.012	2,75%	26.630.000	-9%
71001002 INTERESSI SU TITOLI SCARTI DI NEGOZIAZIONE	90.995	142.322	-163,94%	-	-
71001015 INTERESSI ATTIVI TIT. GPM BPSO	681.030	585.373	12,92%	360.000	84%
71002008 INTER. ATT. TIT. GPM CARIPARMA	-	13.213	-100,00%	-	-
C16-D Proventi diversi dai precedenti	3.534.547	4.094.408	-13,67%	2.065.000	72%
71001004 PROVENTI DA PRONTI CONTRO TERMINE	1.660.621	1.346.614	23,32%	300.000	454%
71001011 INTERESSI ATTIVI DIVERSI	-	-	-	-	-
71001021 PLUSVALENZE TITOLI GPM BIPITALIA	226.322	489.489	-53,76%	450.000	-
71002002 INTERESSI DI MORA PRESTITI	15.808	31.488	-49,80%	10.000	58%
71002004 INTERESSI ATTIVI BANCARI E POSTALI	763.650	1.216.944	-37,25%	800.000	-5%
71002006 INT. DI MORA CANONI LOCATIVI IMM. RESID.	63.418	77.145	-17,79%	40.000	59%
71002007 INTERESSI MORA CTR GEST. SPEC.	177.999	276.024	-35,51%	-	-
71002010 INTERESSI DI MORA SU MUTUI	28.987	87.365	-66,82%	40.000	-28%
71002016 INTERESSI SU TITOLI GPM BIPITALIA	492.727	455.790	8,10%	335.000	-
71002006 INT. DI MORA CANONI LOCATIVI IMM. COMM. LI	105.015	113.649	-7,52%	80.000	31%
C17 Interessi ed oneri finanziari	1.833.989	360.039	409,38%	465.000	294%
41000074 SPESE E COMMISSIONI BANCARIE	81.055	91.057	-10,98%	110.000	-26%
71000000 INTER. PASS. DEP. CAUZ. IMM. RESID.	50.147	47.538	5,49%	60.000	-16%
71000001 INTERESSI PASSIVI DIVERSI	-	-	-	-	-
72000100 INTERESSI ATTIVI SU CARTENPAIA	10.517	27.166	-61,27%	5.000	110%
71000011 MINUSVALENZE SU TITOLI GPM BIPITALIA	816.144	91.129	795,59%	150.000	-
72000153 MINUSVALENZE TITOLI GPM BPSO	858.667	74.723	1049,13%	100.000	759%
72000154 MINUSVALENZE TITOLI GPM CARIPARMA	0	42.296	-100,00%	0	-
71000000 INTER. PASS. DEP. CAUZ. IMM. COMM. LI	38.473	40.452	-4,89%	50.000	-23%
C Totale proventi ed oneri finanziari	29.186.876	33.192.791	-12,07%	32.273.000	-10%

**FONDAZIONE E.N.P.A.I.A.
ENTE NAZIONALE DI PREVIDENZA
PER GLI ADDETTI E PER GLI IMPIEGATI IN AGRICOLTURA
DIVISIONE ATTIVITA' DI ISTITUTO
CASSA AGROTECNICI**

BILANCIO CONSUNTIVO 2008

PAGINA BIANCA



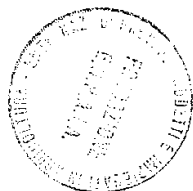
ESTRATTO
SEDUTA DEL COLLEGIO DEI SINDACI
DELLA FONDAZIONE ENPAIA DEL 17 GIUGNO 2009


L'anno 2009, il giorno 17 del mese di giugno 2009 alle ore 15,00 presso la sede della Fondazione, si è riunito il Collegio dei Sindaci regolarmente convocato.

Sono presenti i Sindaci: Dott. Antonio Chiesa, Agr. Roberto Orlandi, il Dott. Nicola Caputo e il Dott. Luigi Bassani in qualità di Segretario verbalizzante, è assente giustificato il Presidente del Collegio Sindacale Dott. Federico Saini.

OMISSIS

Il Collegio procede quindi alla stesura ed approvazione delle relazioni ai bilanci consuntivi della Fondazione e delle Casse dei Periti Agrari e degli Agrotecnici





**RELAZIONE DEL COLLEGIO SINDACALE
SUL BILANCIO AL 31 DICEMBRE 2008
DELLA CASSA DEGLI AGROTECNICI**

E' stato esaminato il bilancio d'esercizio al 31 dicembre 2008 della Cassa degli Agrotecnici, costituito dallo stato patrimoniale, dal conto economico, dalla nota informativa e da quella integrativa, redatto nel rispetto delle disposizioni vigenti per gli enti previdenziali di diritto privato e delle norme civilistiche in materia.

E' stato comunicato a questo Collegio Sindacale, unitamente ai relativi prospetti di dettaglio e alla relazione del Presidente sulla Cassa, ai fini degli adempimenti previsti dall'art. 2429 del codice civile.

2. Risultati dell'esercizio

L'esercizio, chiuso al 31 dicembre 2008, si compendia, in sintesi, nelle seguenti risultanze:

STATO PATRIMONIALE

Attivo

Immobilizzazioni finanziarie	€.	8.465.385
Crediti	€.	1.971.016
Attività finanziarie	€.	442.705
Disponibilità liquide	€.	556.632
Ratei e riscontri attivi	€.	222.964
Totale dell'attivo	€.	11.658.702

Passivo

Patrimonio netto	€.	784.776
Utile dell'esercizio	€.	159.152
Fondi per rischi e oneri	€.	10.543.198
Debiti	€.	171.576
Ratei e riscontri passivi	€.	0
Totale del passivo	€.	11.658.702

