

BILANCIO CONSUNTIVO


PAGINA BIANCA

ENTE NAZIONALE RISI


BILANCIO AL 31 DICEMBRE 2010

STATO PATRIMONIALE ATTIVO	Esercizio 2010	Esercizio 2009
B) IMMOBILIZZAZIONI		
I - Immobilizzazioni immateriali		
3) diritti di brevetto e util. opere ing.	46.076	76.595
7) altre	58.161	0
Totale	104.237	76.595
II - Immobilizzazioni materiali		
1) terreni e fabbricati	2.542.286	2.663.299
2) impianti e macchinario	871.323	975.040
3) attrezzature industriali e commerciali	756.606	708.435
4) altri beni	161.322	138.081
Totale	4.331.537	4.484.855
III - Immobilizzazioni finanziarie		
2) crediti		
d) verso altri		
2) esigibili oltre l'esercizio successivo	4.731	43.398
Totale	4.731	43.398
TOTALE IMMOBILIZZAZIONI	4.440.505	4.604.848
C) ATTIVO CIRCOLANTE		
II - Crediti		
1) verso clienti		
a) esigibili entro l'esercizio successivo	509.700	609.624
4bis) crediti tributari		
a) esigibili entro l'esercizio successivo	10.391	51.976
5) verso altri		
a) esigibili entro l'esercizio successivo	666.820	1.497.972
b) esigibili oltre l'esercizio successivo	232.330	244.648
Totale	1.419.241	2.404.220
III - Attiv. finan. che non cost. immobilizz.		
6) altri titoli	4.981	4.005.101
Totale	4.981	4.005.101
VI - Disponibilità liquide		
1) depositi bancari e postali	17.321.131	12.402.830
3) denaro e valori in cassa	6.836	6.429
Totale	17.327.967	12.409.259
TOTALE ATTIVO CIRCOLANTE	18.752.189	18.818.580
D) RATEI E RISCONTI		
1) ratei e risconti	22.891	34.757
TOTALE RATEI E RISCONTI	22.891	34.757
TOTALE ATTIVO	23.215.585	23.458.185

IL PRESIDENTE DEL COLLEGIO
DEI REVISORI DEI CONTI
(D.ssa Rita Colonnelli)

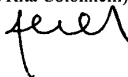


IL PRESIDENTE
(Dr. Paolo Carrà)




STATO PATRIMONIALE PASSIVO	Esercizio 2010	Esercizio 2009
A) PATRIMONIO NETTO		
I - Capitale sociale	2.491.999	2.491.999
V - Riserve statutarie	8.770.828	8.648.861
VII - Altre riserve		
a) riserva di conversione e/o arrotondamento	(2)	1
IX - Utile (perdita) dell' esercizio	49.154	121.967
TOTALE PATRIMONIO NETTO	11.311.979	11.262.828
B) FONDI PER RISCHI E ONERI		
2) fondo imposte	26.647	26.647
3) altri	4.790.272	5.310.519
TOTALE FONDI PER RISCHI E ONERI	4.816.919	5.337.166
C) TRATTAMENTO DI FINE RAPPORTO	3.893.900	4.044.567
TOTALE TRATT. DI FINE RAPPORTO	3.893.900	4.044.567
D) DEBITI		
4) debiti verso banche		
a) esigibili entro l'esercizio successivo	36	161
7) debiti verso fornitori		
a) esigibili entro l'esercizio successivo	711.900	607.610
12) debiti tributari		
a) esigibili entro l'esercizio successivo	148.631	211.544
13) debiti verso istituti previdenziali		
a) esigibili entro l'esercizio successivo	161.905	167.373
14) altri debiti		
a) esigibili entro l'esercizio successivo	156.347	59.160
b) esigibili oltre l'esercizio successivo	2.508	2.508
TOTALE DEBITI	1.181.327	1.048.356
E) RATEI E RISCONTI		
1) ratei e risconti	2.011.460	1.765.268
TOTALE RATEI E RISCONTI	2.011.460	1.765.268
TOTALE PASSIVO E NETTO	23.215.585	23.458.185

IL PRESIDENTE DEL COLLEGIO
DEI REVISORI DEI CONTI
(D.ssa Rita Colonnelli)




IL PRESIDENTE

(Dr. Paolo Carrà)




CONTO ECONOMICO	Esercizio 2010	Esercizio 2009
A) VALORE DELLA PRODUZIONE		
1) ricavi delle vendite e delle prestazioni	7.170.134	5.046.645
5) altri ricavi e proventi		
a) vari	1.123.294	1.978.005
TOTALE VALORE DELLA PRODUZIONE	8.293.428	7.024.650
B) COSTI DELLA PRODUZIONE		
6) costi per materie e merci	(702.647)	(3.888)
7) costi per servizi	(1.891.880)	(1.252.331)
8) costi per godimento di beni di terzi	(210.160)	(142.796)
9) costi per il personale		
a) salari e stipendi	(2.841.519)	(2.898.321)
b) oneri sociali	(958.764)	(983.541)
c) trattamento di fine rapporto	(283.780)	(336.160)
e) altri costi	(221.943)	(240.755)
10) ammortamenti e svalutazioni		
a) ammort. immobilizzazioni immateriali	(42.151)	(32.354)
b) ammort. immobilizzazioni materiali	(442.381)	(405.270)
12) accantonamenti per rischi	0	(46.348)
13) altri accantonamenti	(80.000)	0
14) oneri diversi di gestione	(365.199)	(469.487)
TOTALE COSTI DELLA PRODUZIONE	(8.040.424)	(6.811.251)
DIFF. TRA VALORE E COSTI DELLA PRODUZ.	253.004	213.399
C) PROVENTI E ONERI FINANZIARI		
16) altri proventi finanziari		
a) da crediti iscritti nelle immobilizzazioni		
3) da altri	134	944
c) da titoli iscritti nell'attivo circolante	16.023	46.972
d) proventi diversi dai precedenti		
3) da altri	19.432	21.736
17) interessi ed altri oneri finanziari		
c) da altri	0	0
TOTALE PROVENTI E ONERI FINANZIARI	35.589	69.652
E) PROVENTI E ONERI STRAORDINARI		
20) proventi		
a) plusvalenze	201	11.500
b) proventi diversi	44.729	38.459
21) oneri		
a) minusvalenze	(8.243)	(5.372)
b) oneri diversi	(57.072)	(10.450)
c) oneri da conversione e/o arrotondamento	(3)	(3)
TOTALE DELLE PARTITE STRAORDINARIE	(20.388)	34.134
RISULTATO PRIMA DELLE IMPOSTE	268.205	317.185
22) imposte sul reddito dell'esercizio	(219.051)	(195.218)
23) utile (perdita) dell'esercizio	49.154	121.967

IL PRESIDENTE DEL COLLEGIO
DEI REVISORI DEI CONTI
(D.ssa Rita Colonnelli)




IL PRESIDENTE

(Dr. Paolo Carrà)




CONTI D'ORDINE	Esercizio 2010		Esercizio 2009	
Crediti per titoli a garanzia	5.000		4.005.000	
Gestione ammassi obbligatori	82.662.002		78.311.002	
Crediti per fidejussioni prestate	0		19.486	
Fidejussioni di terzi	150.681		147.985	
Polizze fidejussorie di terzi	16.248		16.248	
Titoli a garanzia presso terzi		5.000		4.005.000
Gestione stralcio ammassi obbligatori		82.662.002		78.311.002
Fidejussioni presso terzi		0		19.486
Terzi creditori per fidejussioni		150.681		147.985
Terzi creditori per polizze fidejussorie		16.248		16.248
TOTALE CONTI D'ORDINE A PAREGGIO	82.833.931	82.833.931	82.499.721	82.499.721

IL PRESIDENTE DEL COLLEGIO
DEI REVISORI DEI CONTI
(D.ssa Rita Colonnelli)



IL PRESIDENTE
(Dr. Paolo Carrà)



GESTIONI SPECIALI			
Ammasso risone 1948/49	28.761.228	Creditori ammasso risone 1948/49	28.761.228
Ammasso risone 1954/55	73.731.938	Creditori ammasso risone 1954/55	73.731.938
Ammasso risone 1961/62	15.721.319	Creditori ammasso risone 1961/62	15.721.319
	118.214.485		118.214.485

ORGANISMO DI INTERVENTO - F.E.A.G.A.			
Aiuto produzione sementi certificate	8.124.171	Ripresa di tesoreria	271.661
		Finanziamenti	8.500.000
	8.124.171		
Residuo di tesoreria	647.490		
	8.771.661		8.771.661

IL PRESIDENTE DEL COLLEGIO
DEI REVISORI DEI CONTI
(D.ssa Rita Colonnelli)



IL PRESIDENTE
(Dr. Paolo Carrà)

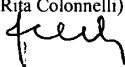


RENDICONTO INTERVENTO

STATO PATRIMONIALE ATTIVO	Esercizio 2010	Esercizio 2009
C) ATTIVO CIRCOLANTE		
II - Crediti		
1) verso clienti		
b) esigibili oltre l'esercizio successivo	24.148	272.279
4bis) crediti tributari		
a) esigibili entro l'esercizio successivo	585	13.826
Totale	24.733	286.105
VI - Disponibilità liquide		
1) depositi bancari e postali	3.253.367	4.275.014
Totale	3.253.367	4.275.014
TOTALE ATTIVO CIRCOLANTE	3.278.100	4.561.119
TOTALE ATTIVO	3.278.100	4.561.119

STATO PATRIMONIALE PASSIVO	Esercizio 2010	Esercizio 2009
A) PATRIMONIO NETTO		
VII - Altre riserve		
a) riserva di conversione e/o arrotondamento	(1)	(1)
VIII - Utili (perdite) portati a nuovo	3.145.820	4.613.940
IX - Utile (perdita) dell' esercizio	(474.095)	(1.468.120)
TOTALE PATRIMONIO NETTO	2.671.724	3.145.819
D) DEBITI		
7) debiti verso fornitori		
a) esigibili entro l'esercizio successivo	3.876	15.300
14) altri debiti		
a) esigibili entro l'esercizio successivo	602.500	1.400.000
TOTALE DEBITI	606.376	1.415.300
TOTALE PASSIVO E NETTO	3.278.100	4.561.119

IL PRESIDENTE DEL COLLEGIO
DEI REVISORI DEI CONTI
(D.ssa Rita Colonnelli)




IL PRESIDENTE
(Dr. Paolo Carrà)



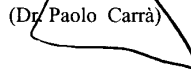
CONTO ECONOMICO	Esercizio 2010		Esercizio 2009	
A) VALORE DELLA PRODUZIONE				
5) altri ricavi e proventi				
a) vari	0		0	
TOTALE VALORE DELLA PRODUZIONE		0		0
B) COSTI DELLA PRODUZIONE				
7) costi per servizi	(3.417)		(70.696)	
14) oneri diversi di gestione	(600.000)		(1.400.000)	
TOTALE COSTI DELLA PRODUZIONE		(603.417)		(1.470.696)
DIFF. TRA VALORE E COSTI DELLA PROD.		(603.417)		(1.470.696)
C) PROVENTI E ONERI FINANZIARI				
16) altri proventi finanziari				
d) proventi diversi dai precedenti				
3) da altri	86		281	
TOTALE PROVENTI E ONERI FINANZIARI		86		281
E) PROVENTI E ONERI STRAORDINARI				
20) proventi				
b) proventi diversi	377.365		2.295	
21) oneri				
b) oneri diversi	(248.131)		0	
c) oneri da conversione e/o arrotondamento	2		0	
TOTALE DELLE PARTITE STRAORDINARIE		129.236		2.295
RISULTATO PRIMA DELLE IMPOSTE		(474.095)		(1.468.120)
22) imposte sul reddito dell' esercizio	0		0	
23) utile (perdita) dell'esercizio		(474.095)		(1.468.120)

CONTI D'ORDINE	Esercizio 2010		Esercizio 2009	
Crediti per fidejussioni prestate	0		3.742.192	
Fidejussioni presso terzi		0		3.742.192
TOTALE CONTI D'ORDINE A PAREGGIO	0	0	3.742.192	3.742.192

IL PRESIDENTE DEL COLLEGIO
DEI REVISORI DEI CONTI
(D.ssa Rita Colonnelli)



IL PRESIDENTE
(Dr. Paolo Carrà)



PAGINA BIANCA

**RELAZIONE
DEL COLLEGIO DEI REVISORI**

PAGINA BIANCA

Il Collegio dei Revisori dei Conti dell'Ente ha preso in esame il bilancio al 31/12/2010 che, come previsto dall'art. 2423 del codice civile, è composto dallo Stato Patrimoniale, dal Conto Economico e dalla Nota Integrativa.

Le spese dell'esercizio 2010, analogamente alle spese 2009, devono essere valutate sulla base delle disposizioni di cui all'art. 61 della Legge 133/2008 che ha modificato le disposizioni sul contenimento della spesa previgenti.

In particolare le disposizioni contenute nell'art.1 legge 266/05 (commi 9, 10, 11, 56, 58) che per effetto dell'art. 1 comma 505 della legge finanziaria 2007 sono applicabili all'Ente Nazionale Risi sono state in parte modificate ed in parte sostituite dall'articolo di cui sopra.

Volendo esaminare nel dettaglio il combinato disposto delle norme richiamate risulta quanto segue:

Comma 9: la spesa annua per studi ed incarichi di consulenza conferiti a soggetti estranei all'amministrazione (omissis) non potrà essere superiore al 50% di quella sostenuta nel 2004.

L'art. 27 del D.L. 223/2006 ha ridotto detta percentuale al 40%.

L'art. 61 della Legge 133/08 comma 2 lett. a) ha ridotto la percentuale al 30% con decorrenza 01/01/2009.

Comma 10: le spese per relazioni pubbliche, convegni, mostre, pubblicità e di rappresentanza non possono superare il 50% della spesa sostenuta per il 2004.

Anche in questo caso, come per il comma 9, la percentuale è stata ridotta al 40%.

Detto comma è stato completamente sostituito dai commi 5 e 6 dell'art. 61 sopra richiamato. Ora la nuova disposizione è la seguente:

Comma 5: a decorrere dall'anno 2009 le amministrazioni pubbliche inserite nel conto consolidato della pubblica amministrazione, come individuate dall'Istituto Nazionale di Statistica (ISTAT) ai sensi del comma 5 dell'articolo 1 della Legge 30 dicembre 2004 n. 311, non possono effettuare spese per relazioni pubbliche, convegni, mostre, pubblicità e di rappresentanza, per un ammontare superiore al 50% della spesa sostenuta nell'anno 2007 per le medesime finalità. (omissis)

Comma 6: a decorrere dall'anno 2009 le medesime amministrazioni (omissis) non possono effettuare spese per sponsorizzazioni per un ammontare superiore al 30% della spesa sostenuta nell'anno 2007 per la medesima finalità.

Comma 11: le spese per l'acquisto, la manutenzione, il noleggio e l'esercizio di autovetture non possono superare il 50% della spesa sostenuta per il 2004.

Comma 56: le somme riguardanti indennità, compensi, gettoni, retribuzioni od altre utilità comunque denominate corrisposti per incarichi di consulenza **sono automaticamente ridotte del 10% rispetto agli importi risultanti alla data del 30/09/2005.**

Comma 58: riduzione del 10% dei compensi degli organi rispetto agli importi in vigore al 30/09/2005.

Detto comma è stato completamente sostituito dal comma 1 dell'art. 61 sopra richiamato. Ora la nuova disposizione è la seguente:

Comma 1: a decorrere dall'anno 2009 la spesa complessiva sostenuta dalle amministrazioni pubbliche inserite nel conto economico consolidato della pubblica amministrazione, come individuate dall'Istituto nazionale di statistica (ISTAT) ai sensi del comma 5 dell'art. 1 della Legge 30 dicembre 2004 n. 311, con esclusione delle Autorità indipendenti, per organi collegiali e altri organismi, anche monocratici, comunque denominati, operanti nelle predette amministrazioni, è ridotta del 30% rispetto a quella sostenuta nell'anno 2007. A tal fine le amministrazioni adottano con immediatezza, e comunque entro 30 giorni dall'entrata in vigore della legge di conversione del presente decreto, le necessarie misure di adeguamento ai nuovi limiti di spesa.

Le disposizioni evidenziate in grassetto ed introdotte ex novo dalla Legge 133/2008 sono state oggetto di interpretazione con circolare n. 36 del 23/12/2008 e con circolare n.2 del 22/1/2010 da parte del Ministero dell'Economia e delle Finanze, Dipartimento Ragioneria dello Stato.

La circolare 36 per le spese per relazioni pubbliche, convegni, mostre, pubblicità e di rappresentanza, ribadendo l'orientamento espresso in precedenti circolari, precisa quanto segue: *"Al riguardo, si evidenzia che la riduzione di cui trattasi è volta a razionalizzare e comprimere le spese strumentali non strettamente connesse alla realizzazione della mission istituzionale di un ente od organismo pubblico.*

Relativamente alle spese per convegni e mostre si ha motivo di ritenere che i limiti predeterminati dalla normativa non trovino applicazione laddove l'organizzazione di mostre e convegni concretizzi l'espletamento dell'attività istituzionale degli enti interessati."

Per ciò che riguarda le spese per organi collegiali ed altri organismi, la circolare precisa che:

".....deve ritenersi che gli organi di direzione, amministrazione e controllo vadano esclusi dall'applicazione della disposizione in esame."

La circolare 2 ribadisce per le spese per relazioni pubbliche, convegni etc quanto segue : *"al riguardo, si evidenzia che la riduzione di che trattasi è volta a razionalizzare e comprimere le spese strumentali non strettamente connesse alla realizzazione della mission istituzionale di un ente od organismo pubblico"*

Considerato che il vigente statuto dell'Ente Nazionale Risi prevede all'art. 2 paragrafo 11 quanto segue:

- L'Ente Nazionale Risi “*Svolge ricerche di mercato, di promozione e di propaganda per l'incremento del consumo del riso italiano nel territorio nazionale, nell'ambito dell'Unione Europea e nei Paesi Terzi, nonché attività di divulgazione dirette ad una maggiore conoscenza del prodotto riso*” e che, pertanto, la promozione del prodotto riso risulta essere una delle missioni principali affidate all'Ente, gli organi amministrativi dell'Ente hanno valutato, nel predisporre le previsioni di spesa, di tenere conto dell'interpretazione ministeriale di cui, da ultimo, alla predetta circolare e considerare il limite di spesa applicabile **solo** alle attività divulgativo-promozionali **non strettamente** indirizzate al perseguimento del fine istituzionale.

Le suddette valutazioni trovano riscontro nel documento elaborato dal Consiglio di Amministrazione in sede di affidamento del budget di spesa al Direttore Generale in data 21/12/2009 nel quale si precisa che le somme a disposizione, inserite nei vari capitoli, sono le seguenti:

a) Divulgazione e addestramento: le spese per “convegni” *non rientranti nella missione istituzionale* non possono superare per il 2010 complessivamente € 5.150,00 (pari al 50% di € 10.300,00 spesa da consuntivo 2007). La somma di € 5.150,00, pari al restante 50%, è stata versata in data 19/11/2010 ad apposito capitolo dell'entrata del bilancio dello Stato.

La spesa effettivamente sostenuta nel 2010 è pari ad € 9.373,68.

b) Promozione consumo riso: la spesa complessiva *non rientrante nella missione istituzionale* non può superare € 16.562,00 per il 2010 (50% di € 33.125,00 spesa complessiva da consuntivo 2007). La somma di € 16.562,00, pari al restante 50%, è stata versata in data 19/11/2010 ad apposito capitolo dell'entrata del bilancio dello Stato. La spesa effettivamente sostenuta nel 2010 è pari ad € 145.994,19.

c) Amministrazione:

- spesa per automezzi: le spese per il 2010 non possono superare € 44.290,00 (pari al 50% di € 30.500,00 + € 20.471,00 + € 37.609,00 rispettivamente acquisto, uso e noleggio automezzi da consuntivo 2004). La spesa effettivamente sostenuta nel 2010 è pari ad € 30.555,29.

- spesa per rappresentanza: le spese per il 2010 non possono superare € 1.461,00 (pari al 50% di € 2.922,00, spesa da consuntivo 2007). La somma di € 1.461,00, pari al restante 50%, è stata versata in data 19/11/2010 ad apposito capitolo dell'entrata del bilancio dello Stato. La spesa effettivamente sostenuta nel 2010 è pari ad € 1.122,80.

- spesa per consulenze: le spese per il 2010 non possono superare € 44.571,00 (pari al 30% di € 148.573,00, spesa da consuntivo 2004). La spesa effettivamente sostenuta nel 2010 è pari ad €

1.749,60.

Il Collegio ha preso atto in data 27/01/2011 (verbale n. 1) che l'Ente ha provveduto, dopo i chiarimenti intervenuti con il Ministero Economia e Finanze - Ispettorato Generale di Finanza ed a seguito dell'invio in data 20/04/2010 della tabella di "monitoraggio art. 61 D.L. 112/2008", di cui alla circolare n°10 del 13/2/2009, al versamento della somma di € 23.174 a favore del capitolo 3492 del capo X dell'entrata statale.

Il Collegio evidenzia che l'importo di € 23.174 rappresenta effettivamente il 50% delle spese 2007 di cui al comma 5 dell'art. 61, ovvero quelle per relazioni pubbliche, convegni, mostre, pubblicità e rappresentanza.

Il Collegio, pertanto, constata che le limitazioni previste dalla normativa sopra richiamata sono state osservate.

Per quanto concerne poi la limitazione delle spese di manutenzione degli immobili prevista dall'art. 2, commi 618 e 623, della legge finanziaria 2008 che prevede il contenimento, per l'anno 2010, delle spese di manutenzione ordinaria e straordinaria degli immobili utilizzati nella misura del 3% del valore dell'immobile stesso, il Collegio prende atto che tale limite è stato rispettato e, pertanto, nessun importo è stato versato al bilancio dello Stato.

Il Collegio, in data odierna, procede ad esaminare il bilancio 2010 redatto dall'Ente secondo le disposizioni dello statuto e del codice civile.

Le risultanze di bilancio vengono così sintetizzate:

CONTO ECONOMICO

Valore della produzione	€	8.293.428
Costi della produzione	€	(8.040.424)
Differenza tra valore e costi della produzione	€	243.004
Proventi e oneri finanziari	€	35.589
Partite straordinarie	€	(20.388)
Risultato prima delle imposte	€	268.205
Imposte sul reddito dell'esercizio	€	(219.051)
Utile dell'esercizio	€	49.154