

Ad ogni buon conto, escluso un ridotto numero di cause che attendono ancora di essere decise, la maggior parte delle cause di primo grado hanno avuto esito positivo per GSE (n. 8.309), che è stato condannato in un numero di casi considerevolmente ridotto (n. 596), ove si tenga conto dell'entità complessiva del contenzioso (n. 8.905). Si evidenzia che nel 2008 il GSE si è costituito in circa 374 giudizi di appello di cui 285 conseguenti a sentenze di condanna emesse dallo stesso giudice di Pace di Chiaravalle contro le quali è stato proposto appello e vi sono fondati presupposti (primo fra tutti quello che venga accolta l'eccezione di difetto di giurisdizione) per ipotizzare la riforma della sentenza di primo grado e le restanti 89 sono giudizi pilota.

APPALTI

È pendente al momento un numero esiguo di procedimenti di fronte al Tar Lazio che impugnano l'aggiudicazione di gare di appalti effettuate dal GSE.

IMPIANTI ALIMENTATI DA FONTI RINNOVABILI E COGENERAZIONE – CIP 6

È pendente presso il Consiglio di Stato un giudizio avente ad oggetto l'impugnativa di una nota dell'AEEG relativa alle procedure di controllo circa il rispetto della condizione di assimilabilità a fonte rinnovabile, ai fini del trattamento economico previsto dal provvedimento CIP 6/92.

Sono, altresì, pendenti presso il Tribunale Civile due giudizi aventi ad oggetto aspetti contrattuali relativi alla corretta applicazione delle convenzioni CIP 6.

FOTOVOLTAICO

Sono pendenti circa 15 giudizi di fronte al TAR Lazio, in attesa di fissazione dell'udienza di merito, per l'annullamento di provvedimenti del GSE aventi ad oggetto il diniego di concessione della tariffa incentivante per la produzione di energia fotovoltaica relativi all'applicazione della normativa di cui ai D.M. 28 luglio 2005 e 6 febbraio 2006.

Sono, inoltre, pendenti circa 10 giudizi di fronte al TAR Lazio per l'annullamento di provvedimenti del GSE aventi ad oggetto il diniego di concessione della tariffa incentivante per la produzione di energia fotovoltaica relativi all'applicazione della normativa di cui al D.M. 18 febbraio 2007, conseguentemente all'inoltro della domanda da parte del Soggetto responsabile oltre i termini stabiliti dalla normativa di riferimento.

IMPIANTI ALIMENTATI DA FONTI RINNOVABILI – IAFR

Sono pendenti alcuni giudizi di fronte al Giudice Amministrativo di primo e secondo grado per l'annullamento di provvedimenti del GSE aventi ad oggetto il diniego, in virtù della normativa vigente, della qualifica IAFR ai soggetti richiedenti.

COSTI E RICAVI INERENTI LA MOVIMENTAZIONE DELL'ENERGIA

Relativamente ad alcune poste economiche di ricavo e costo inerenti la movimentazione di energia elettrica, afferenti principalmente alla ceduta attività di trasmissione e dispacciamento a TERNA, si è proceduto alla rilevazione contabile sulla base delle migliori informazioni disponibili al momento della preparazione del presente bilancio.

La modalità di rilevazione dei flussi di energia, propria dell'attuale sistema elettrico, prevede infatti in diversi casi l'utilizzo di dati basati su stime ed autocertificazioni dei produttori e distributori che potrebbero essere oggetto di successive rettifiche. L'adozione di queste informazioni ha comportato, e potrebbe comportare nei bilanci dei futuri esercizi, l'iscrizione di significative sopravvenienze attive e passive. Tali sopravvenienze, sulla base del quadro regolatorio vigente, se non riferite a componenti specifiche di remunerazione del GSE, avrebbero natura passante sui risultati dei futuri esercizi.

Peraltro, come anche evidenziato nella relazione sulla gestione, GSE ha proceduto alla fatturazione dei conguagli relativi ai contratti di dispacciamento dei primi dieci mesi 2005 in ragione del principio che restano a carico del GSE tutti i fatti economicamente riconducibili al periodo ante 1° novembre 2005, data di efficacia della cessione del ramo di azienda.

CONTO ECONOMICO

VALORE DELLA PRODUZIONE – EURO 29.691.982 MILA

Ricavi delle vendite e delle prestazioni – Euro 29.366.804 mila

La composizione del saldo al 31 dicembre 2008 e qui di seguito illustrate:

Euro mila	2007	2008	Variazioni
Vendita energia e ricavi accessori	21.626.085	26.742.416	5.116.331
Vendita certificati verdi	-	55.302	55.302
Corrispettivi per attività di trasporto	-	24.228	24.228
Corrispettivi di dispacciamento	8.889	-	(8.889)
Altre energia	97.471	91.587	(5.884)
Contributi Cassa Conguaglio Settore Elettrico	2.530.751	2.453.271	(77.480)
Totale	24.263.196	29.366.804	5.103.608

Rispetto all'anno precedente la voce si incrementa complessivamente di Euro 5.103.608 mila per effetto principalmente dei seguenti fenomeni:

- incremento dell'attività di vendita energia sul MGP/MA (Euro 5.116.331 mila);
- vendita dei certificati verdi (Euro 55.302 mila);
- corrispettivo di trasporto (Euro 24.228 mila).

Le attività di vendita energia e ricavi accessori comprendono:

- la cessione di energia della società controllata AU agli esercenti il servizio di maggior tutela e salvaguardia in base alla Delibera AEEG 156/07 (Euro 10.150.546 mila);
- le vendite della società controllata GME sul mercato elettrico principalmente su MGP/MA (Euro 16.071.697 mila);
- vendite a terzi di energia da parte della Capogruppo GSE per effetto sia della convenzione stipulata nel corso esercizio con RFI (Euro 309.465 mila) che corrispettivi di sbilanciamento (Euro 105.402 mila).

I corrispettivi di trasporto si riferiscono agli ammontari fatturati nei confronti delle società di distribuzione ai sensi della 348/07” Testo integrato delle disposizioni dell’Autorità per l’energia elettrica e il gas per l’erogazione dei servizi di trasmissione, distribuzione e misura dell’energia elettrica per il periodo di regolazione 2008-2011 e disposizioni in materia di condizioni economiche per l’erogazione del servizio di connessione” e rientranti nei meccanismi del ritiro dedicato, non esistente nel precedente esercizio.

I contributi CCSE necessari alla copertura dei costi sostenuti principalmente per acquisto energia CIP 6, ritiro dedicato e fotovoltaico non coperti dai corrispettivi ricavi, si riducono rispetto all’esercizio precedente di Euro 77.480 mila.

Altri ricavi e proventi – Euro 325.178 mila

La voce accoglie le seguenti partite:

Euro mila	2007	2008	Variazioni
Sopravvenienze attive:			
Conguaglio oneri load profiling	-	173.927	173.927
Conguaglio energia ex D.Lgs 387/03 (Delibera ARG/elt 48/08)	-	87.395	87.395
Corrispettivo bilanciamento, scambio e dispacciamento	111.937	23.573	(88.364)
Conguaglio Distributori	43.058	3.717	(39.341)
Conguaglio CCT Delibera ARG/elt 53/08	-	1.963	1.963
Storno partite economiche energia 2004	96	-	(96)
Acquisti energia fonti rinnovabili (CIP 6)	4.200	20.516	16.316
Corrispettivo di trasporto Delibera AEEG 05/04	7.609	-	(7.609)
Contributi incentivazione fotovoltaico	159	7.337	7.178
Altre	945	3.675	2.730
Totale	168.004	322.103	154.099
Altri ricavi	2.513	3.075	562
Totale	170.517	325.178	154.661

I valori si riferiscono principalmente all'attività di conguaglio effettuata dalla società AU nel corso dell'anno per le partite relative all'energia, di competenza degli esercizi 2004, 2005, 2006 e 2007, definiti sulla base delle valutazioni operate dagli uffici tecnico-commerciali della Società.

La voce altre sopravvenienze attive comprende il rilascio di valori accantonati nel Fondo svalutazione crediti (Euro 1.735 mila) da parte della Capogruppo, per effetto del venir meno di alcune posizioni legate alla cessata attività di dispacciamento che precedentemente erano stimate di critica esigibilità.

Come negli anni passati tali sopravvenienze devono essere considerate congiuntamente ai corrispondenti valori delle sopravvenienze passive in quanto attinenti gli stessi fenomeni.

Gli altri ricavi complessivamente pari a Euro 3.075 mila, comprendono prevalentemente il riaddebito del costo dei dipendenti del GSE distaccati presso la CCSE.

COSTI DELLA PRODUZIONE – EURO 29.691.154 MILA

Comprende le seguenti voci:

Per materie prime, sussidiarie, di consumo e di merci – Euro 27.835.284 mila

Tale voce è caratterizzata principalmente dai costi inerenti gli acquisti di energia così rappresentati:

Euro mila	2007	2008	Variazioni
Acquisto energia:			
Acquisti di energia su MGP/MA	14.972.507	19.283.554	4.311.047
Acquisti energia CIP 6	5.690.157	5.969.285	279.128
Premi per contratti CFD	1.179.022	74.369	(1.104.653)
Ritiro dedicato e tariffa onnicomprensiva	-	645.060	645.060
Costi acquisto CV	-	22.964	22.964
Acquisto di energia per erogazione servizio di dispacciamento e altro	661.914	999.546	337.632
Import	527.829	840.286	312.457
Totale	23.031.429	27.835.064	4.803.635
Altri acquisti e forniture diverse dall'energia	146	220	74
Totale	23.031.575	27.835.284	4.803.709

Come esposto in tabella i costi sono legati principalmente a:

- *acquisti di energia su MGP/MA da produttori*: si riferiscono alla accettazione da parte del GME delle offerte di vendita sui mercati dell'energia; l'incremento rispetto allo scorso esercizio è dovuto per la quasi totalità alla crescita dei volumi di energia contrattati sulla "Borsa elettrica";
- *acquisti di energia CIP 6*: l'incremento rispetto allo scorso esercizio, pur riducendosi nelle quantità acquistate (4,9 %), risente dell'incremento del prezzo unitario di acquisto, passato da 112,29 Euro/MWh del 2007 a 128,83 Euro/MWh del 2008;
- *acquisti di energia contratti bilaterali e altro*: comprende essenzialmente agli oneri sostenuti da AU per contratti bilaterali (Euro 640.772 mila) e oneri di sbilanciamento (Euro 356.879 mila);
- *import*: è rappresentato per Euro 446.170 mila dalla cessione dell'energia proveniente dai contratti di import annuale oltre di import pluriennale pari a Euro 386.652 mila;
- *regime del ritiro dedicato e tariffa onnicomprensiva*: nell'anno 2008, il GSE ha visto l'avvio degli acquisti di energia da produttori rientranti nel c.d. regime del ritiro dedicato e tariffa onnicomprensiva, disciplinati dalle Delibere AEEG 280/07 e 01/09 per un importo pari a Euro 645.060 mila;
- *premi per CFD*: si riferiscono ai contratti di copertura stipulati da AU e finalizzati al contenimento delle oscillazioni di prezzo;
- *acquisti di CV*: la voce, pari ad Euro 22.964 mila, è relativa agli acquisti di certificati verdi effettuati dal GME a decorrere dal mese di novembre del corrente anno (data di assunzione del ruolo di controparte centrale nel Mercato dei CV).

La voce acquisti diversi dall'energia include i costi sostenuti prevalentemente per l'acquisto di materiali di consumo e cancelleria.

Per servizi – Euro 1.371.125 mila

La voce riguarda principalmente gli oneri per dispacciamento ed altri servizi relativi all'energia, addebitati principalmente da TERNA alla società AU e GME per Euro 1.325.057 mila, oltre ai costi per servizi diversi, come di seguito dettagliato:

Euro mila	2007	2008	Variazioni
Costi per acquisto servizi relativi all'energia	1.067.633	1.352.057	284.424
Costi per acquisto servizi diversi dall'energia			
Prestazioni e consulenze professionali	3.498	5.409	1.911
Spese per servizio di somministrazione di lavoro (ex lavoro interinale)	1.190	2.060	870
Servizi per il personale	1.451	1.413	(38)
Immagine e comunicazione	1.174	1.378	204
Prestazioni per attività informatiche e manutenzioni	3.620	3.130	(490)
Emolumenti amministratori e sindaci	1.996	2.134	138
Pulizia	267	271	4
Telefoniche	249	244	(5)
Vigilanza	245	183	(62)
Trasmissione dati	77	134	57
Altri servizi	3.082	2.712	(370)
Totale	16.849	19.068	2.219
Totale	1.084.482	1.371.125	286.643

Gli emolumenti e le quota di contributo a carico dell'azienda per compensi ai componenti dei Consigli di Amministrazione e per i componenti dei Collegi Sindacali è pari a Euro 2.134 mila.

Per godimento beni di terzi – Euro 28.214 mila

La voce è esposta dettagliatamente nella tabella seguente:

Euro mila	2007	2008	Variazioni
Canoni da corrispondere a proprietari RTN	12.535	27.435	14.900
Affitti e locazione di beni immobili	154	209	55
Noleggi	576	570	(6)
Totale	13.265	28.214	14.949

I valori si riferiscono essenzialmente ai costi per la remunerazione ai proprietari della RTN riconosciuti dal GSE quale soggetto avente la disponibilità degli impianti di produzione CIP 6 e ritiro dedicato e trovano copertura nella componente A3.

Per il personale – Euro 30.600 mila

Si riporta, nel prospetto seguente, la consistenza media del 2008 dei dipendenti per categoria di appartenenza e quella puntuale al 31 dicembre confrontata con l'anno precedente.

	Consistenza al 31.12.2007	Consistenza al 31.12.2008	Consistenza media al 31.12.2008
Dirigenti	35	33	33
Quadri	103	111	110
Impiegati	247	280	259
Totale	385	424	402

Ammortamenti e svalutazioni – Euro 7.554 mila

Il dettaglio della voce ammortamenti e svalutazioni è di seguito indicata:

Euro mila	2007	2008	Variazioni
Ammortamenti delle immobilizzazioni immateriali	2.750	2.646	(104)
Ammortamenti delle immobilizzazioni materiali	2.527	2.879	352
Svalutazioni dei crediti	4.245	2.029	(2.216)
Totale	9.522	7.554	(1.968)

Le svalutazioni, come già commentato in ordine ai crediti verso clienti, sono ascrivibili all'allineamento delle posizioni verso alcuni distributori al valore di presunto realizzo.

Accantonamenti per rischi e Altri Accantonamenti – Euro 7.209 mila

Gli accantonamenti ai fondi per Euro 7.209 mila si riferiscono a quanto commentato nell'ambito del passivo sui fondi.

Oneri diversi di gestione – Euro 411.168 mila

Gli oneri diversi di gestione vengono esposti nella tabella seguente:

Euro mila	2007	2008	Variazioni
Sopravvenienze passive per:			
Conguaglio distributori	123.909	274.198	150.289
Acquisto energia CIP 6	58.296	5.004	(53.292)
Oneri bilanciamento, scambio e dispacciamento	30.546	14.919	(15.627)
Altre	308	3.211	2.903
Storno economico partite corrispondenti 2004	96	-	(96)
Totale	213.155	297.332	84.177
Contributi per incentivazione fotovoltaico	26.180	112.320	86.140
Altri oneri	4.453	1.516	(2.937)
Totale	243.788	411.168	167.380

La voce, che si incrementa complessivamente di Euro 167.380 mila, è composta quasi totalmente da sopravvenienze passive della società controllata AU correlate ad analoghe componenti di ricavo già descritte nella voce delle sopravvenienze attive.

PROVENTI E ONERI FINANZIARI – EURO 28.055 MILA

Altri proventi finanziari – Euro 35.354 mila

Il dettaglio della voce è il seguente:

Euro mila	2007	2008	Variazioni
Interessi attivi su depositi e c/c bancari	11.189	29.521	18.332
Interessi di mora su crediti per vendita energia elettrica	91	5.504	5.413
Interessi su prestiti a dipendenti	24	23	(1)
Altri interessi	21	306	285
Totale	11.325	35.354	24.029

Rispetto al precedente esercizio si rileva un incremento degli interessi attivi, per effetto delle maggiori disponibilità che si sono verificate nella seconda parte dell'anno, oltre agli interessi di mora maturati a seguito delle attività di gestione del credito.

Interessi e altri oneri finanziari – Euro 7.299 mila

La voce è così dettagliata:

Euro mila	2007	2008	Variazioni
Interessi su finanziamenti a breve termine	13.040	7.136	(5.904)
Interessi passivi su mutui	28	-	(28)
Interessi di mora su ritardati versamenti, maggiorazione e altro	6	6	-
Commissioni su fidejussioni bancarie a favore dell' Amministrazione Finanziaria	-	39	39
Altri interessi passivi	11	118	107
Totale	13.085	7.299	(5.786)

Rispetto al precedente esercizio la voce diminuisce di Euro 5.786 mila, sulla scia del decremento degli interessi su finanziamenti a breve termine, che sono tuttavia maturati nella prima parte dell'anno.

PROVENTI E ONERI STRAORDINARI – (- EURO 652 MILA)

Gli oneri straordinari netti sono composti principalmente dall'accantonamento al fondo esodo incentivato (Euro 543 mila) ed altre partite relative ai costi del personale erogate ma di competenza del precedente esercizio.

Imposte sul reddito dell'esercizio, correnti, differite e anticipate – Euro 10.950 mila

Il dettaglio della voce è così composto:

Euro mila	2007	2008	Variazioni
Imposte correnti:			
Ires	5.015	8.690	3.675
Irap	2.486	1.397	(1.089)
Imposte differite	(2.917)	358	3.275
Imposte anticipate	6.137	505	(5.632)
Totale	10.721	10.950	229

Le imposte correnti rilevano la stima delle imposte dovute per l'esercizio 2008 dalle società del Gruppo.

L'imposta IRES è stata stimata tenendo conto della maggiorazione del 5,5%, così come previsto dal D.L.112/2008 (Robin Tax), con una aliquota totale quindi del 33% mentre l'IRAP è stata determinata con riferimento all'aliquota del 4,82%.

La variazione delle imposte correnti è riconducibile per l'IRES ad un incremento del reddito imponibile; nel 2007 difatti la Capogruppo ha avuto un imponibile negativo per effetto sia di perdite fiscali pregresse che per l'eccedenza delle variazioni fiscali in diminuzione rispetto a quelle in aumento. La diminuzione dell'IRAP è invece ascrivibile sia alla riduzione della aliquota di imposta che è passata dal 5,25% al 4,82 % che alla diversa normativa in materia di deduzioni.

Il saldo delle imposte differite è rappresentato principalmente dall'effetto incrementale ascrivibile all'adeguamento del valore del Fondo alla nuova aliquota applicabile.

Le imposte anticipate accolgono essenzialmente il riversamento del credito iscritto in precedenti esercizi ed ascrivibile all'utilizzo del fondo, da parte della controllata AU, per acquisto certificati verdi in conseguenza degli acquisti effettuati nell'esercizio.

PAGINA BIANCA

Relazione del Collegio Sindacale

PAGINA BIANCA

GESTORE DEI SERVIZI ELETTRICI - GSE S.P.A.

Sede in Viale Maresciallo Pilsudski, 92 - 00197 ROMA
Capitale sociale Euro 26 000 000 i v

Relazione del Collegio Sindacale sul bilancio consolidato del**Gruppo GSE chiuso al 31/12/2008**

Signor Azionista,

il Collegio Sindacale ha esaminato il progetto di Bilancio Consolidato al 31/12/2008 redatto dagli Amministratori ai sensi di legge e da questi regolarmente comunicato al Collegio Sindacale, unitamente ai prospetti e agli allegati di dettaglio, nella riunione del Consiglio di Amministrazione del 27 maggio 2009

Esso si riassume nei seguenti valori:

<i>Importi espressi in Euro mila</i>	<i>31 dicembre 2008</i>	<i>31 dicembre 2007</i>
Totale attivo	6.111.097	5.846.331
Patrimonio netto consolidato del Gruppo	141.777	129.439
Utile del Gruppo	17.281	11.995

Non essendo demandato al Collegio il controllo analitico di merito sul contenuto del bilancio, esso ha vigilato sull'impostazione generale data allo stesso. A tale riguardo si precisa quanto segue:

- il bilancio consolidato è stato redatto in conformità al decreto legislativo n. 127/91 ed è composto dallo Stato Patrimoniale, dal Conto Economico e dalla Nota integrativa;
- nella relazione della Società di Revisione si attesta che la Relazione sulla Gestione è coerente con il Bilancio consolidato;

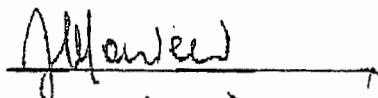
- dall'esame della composizione del Gruppo e dei rapporti di partecipazione emerge che le Società consolidate sono state individuate in modo corretto;
- il bilancio risponde ai fatti ed informazioni di cui il Collegio Sindacale è venuto a conoscenza nell'ambito dell'esercizio dei suoi doveri.

Il Collegio Sindacale, sulla base anche delle risultanze dell'attività svolta dall'organo di controllo contabile, non ha osservazioni da formulare sul Bilancio Consolidato del Gruppo GSE relativo all'esercizio 2008"

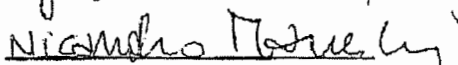
Roma, 28 maggio 2009

Il Collegio Sindacale


Presidente Dott. Francesco MASSICCI



Sindaco Rag. Nicandro MANCINI



Sindaco Dott. Silvano MONTALDO



Attestazione del bilancio ai sensi dell'art. 26 dello Statuto sociale

PAGINA BIANCA