

rispettati i limiti previsti art. 29 del D.L. 4 luglio 2006 n. 223, convertito con modificazione dalla Legge 4 agosto 2006 n. 248.

Per una interpretazione eccessivamente prudentiale, si è provveduto, anche, ad operare una riduzione dei compensi previsti per i componenti della Commissione di Valutazione e controllo strategico. Tuttavia, in applicazione del comma 7 del medesimo articolo, si ritiene che tale organo di controllo, istituito ai sensi art. 6 del D. Lgs 286/1999, va considerato tra quelli esclusi dalla misura di contenimento di cui sopra.

e) *Spesa per contratti di consulenza professionale* è stata pari ad euro 76.181,32 inferiore al limite di 94.054,09 posto art. 1 comma 58 e 59 della Legge 266/2005 che ha fissato tale limite nel 90% della spesa complessiva al 30 settembre 2005 (euro 104.504,54) valida per il triennio 2006/2008.

L'Ufficio Affari Legali effettua un controllo preventivo su ogni contratto di consulenza stipulato dall'Ente verificando che l'importo annuo rientri nei limiti di legge, inoltre ogni consulenza deve essere autorizzata preventivamente dal Consiglio di Amministrazione. Gli incarichi di consulenza sono stati trasmessi alla Corte dei conti.

#### **GESTIONE DI CASSA**

Per la gestione di cassa il differenziale in conto competenza tra riscossioni (€ 136.192.262,82) e pagamenti (€ 122.905.727,36) determina un avanzo di € 13.286.535,46. Per contro la gestione dei residui ha comportato riscossioni per € 61.204.552,95 e pagamenti per 24.226.102,56, con un conseguente avanzo di € 36.978.450,39.

Considerando il fondo di cassa iniziale, tale gestione si è chiusa con un saldo positivo, come di seguito evidenziato:

*Fondo cassa complessivo al 31.12.2009:*

|                                    |                 |                              |
|------------------------------------|-----------------|------------------------------|
| - c/o Tesoreria unica              | €6.370.269,68 + |                              |
| <i>Somme riscosse:</i>             |                 |                              |
| C/ competenza                      | €136.192.262,82 |                              |
| C/ residui                         | €61.204.552,95  | 197.396.815,77 +             |
| <i>Pagamenti eseguiti:</i>         |                 |                              |
| C/ competenza                      | €122.905.727,36 |                              |
| C/residui                          | €24.226.102,56  | <u>147.131.829,92 -</u>      |
| <b>Disponibilità al 31.12.2008</b> |                 | <b><u>€56.635.255,53</u></b> |

**Disponibilità presso la Tesoreria unica Banca d'Italia € 56.800.822,12**

La somma di € 56.635.255,53 risulta dal registro di cassa dell'Ente ma si discosta di euro 165.566,59 da quanto giacente presso la Tesoreria Unica (€ 56.800.822,12) per operazioni non contabilizzate al 31 dicembre 2009 come di seguito evidenziato:

|   |                               |
|---|-------------------------------|
| Saldo contabile al 31/12/2009   | 56.635.255,53+                |
| Pagamenti contabilizzati da BNL ma non dalla Tesoreria Unica Banca d'Italia     | 177.763,34 +                  |
| Riscossioni contabilizzate da BNL ma non dalla Tesoreria Unica Banca d'Italia   | 14.456,75 -                   |
| Rettifiche contabili  | <u>2.260,00 +</u>             |
| <b>Saldo giacente presso il c/ Tesoreria Unica Banca d'Italia al 31/12/2009</b> | <b>€ <u>56.800.822,12</u></b> |

### ANALISI DEI RESIDUI

L'Istituto ha provveduto alla fine dell'esercizio al riaccertamento dei residui attivi e passivi degli anni precedenti, cancellando i residui attivi per l'importo di € 781.074,09 e quelli passivi per l'importo di euro 786.461,50.

Per il riaccertamento dei residui non è stata seguita la procedura prevista dall'art.25, comma 4, del Regolamento di amministrazione e contabilità, di cui alla Deliberazione 2.12.2004.

Dal conto consuntivo 2009 si evidenzia la seguente situazione dei residui, sia di quelli provenienti dagli esercizi precedenti che di quelli afferenti l'esercizio di competenza.

Residui attivi: al 1° gennaio 2009 ammontavano ad euro 100.956.120,86

Al 31 dicembre 2009 ammontano ad euro 51.784.066,20

Residui passivi: al 1° gennaio 2009 ammontavano ad euro 38.756.514,65

Al 31 dicembre 2009 ammontano ad euro 43.044.001,60

La percentuale di smaltimento dei residui attivi per il Titolo I (entrate correnti) è del 63,08% e per il Titolo II (entrate in conto capitale) è del 48,05%.

Relativamente al ritmo di smaltimento dei residui passivi va rilevato che è del 65,04% per le spese correnti e del 54,41% per quelle in conto capitale.

La gestione dell'esercizio 2009 ha dato luogo a residui attivi per complessivi € 12,813 milioni e passivi per € 28,408 milioni.

I dati del prospetto che segue consentono di verificare per singolo titolo e per centri di spesa la formazione dei suddetti residui nonché la percentuale degli stessi rispetto all'accertamento o all'impegno.

In particolare va rilevato che su un ammontare complessivo di € 12,813 milioni di residui attivi, € 9,143 milioni attengono alle entrate correnti, di cui € 8,913 milioni concentrati nel Centro di responsabilità "Dipartimento progetti di ricerca".

I residui passivi sono anche accentrati prevalentemente nelle spese correnti e rappresentano il 57,77% del totale dei residui passivi.

Il Collegio raccomanda di continuare nell'attività di monitoraggio dei residui al fine di pervenire alla cancellazione di quelli non più esigibili o non pagabili, applicando, nella specie, i principi della perenzione amministrativa; ciò anche per non alterare il risultato della gestione.

| RESIDUI ATTIVI              |                       |                       |                            |                      |                      |                               |                      |                      |                     |                       |                       |                      |               |             |  |
|-----------------------------|-----------------------|-----------------------|----------------------------|----------------------|----------------------|-------------------------------|----------------------|----------------------|---------------------|-----------------------|-----------------------|----------------------|---------------|-------------|--|
| Centro Resp.Direz<br>Amm.va |                       |                       | Centro Resp.Strutt.Ricerca |                      |                      | Centro Resp.Dip.Progetti ric. |                      |                      | Tot.Accer           | Tot.Risc.             | Tot.residui           | %                    | %             |             |  |
| accertamento                | Riscossioni           | residui               | accertamento               | riscossione          | Residui              | Accertamento                  | riscossione          | residui              |                     |                       |                       |                      |               |             |  |
| Tit.I                       | 72.405.741,22         | 72.405.741,22         | 0,00                       | 15.110.449,19        | 14.880.455,88        | 229.993,31                    | 28.537.700,04        | 19.624.880,53        | 8.912.819,51        | 116.053.890,45        | 106.911.077,63        | 9.142.812,82         | 71,35         | 7,88        |  |
| Tit.II                      | 0                     | 0                     | 0                          | 44.002,63            | 9.002,63             | 35.000,00                     | 19.500,00            | 0                    | 19.500,00           | 63.502,63             | 9.002,63              | 54.500,00            | 0,43          | 85,82       |  |
| Tit.III                     | 32.888.442,12         | 29.272.182,56         | 3.616.259,56               | 238.708,31           | 0,00                 | 0                             | 0                    | 0                    | 0                   | 33.127.150,43         | 29.272.182,56         | 3.616.259,56         | 28,22         | 10,92       |  |
| <b>Totale</b>               | <b>105.294.183,34</b> | <b>101.677.923,78</b> | <b>3.616.259,56</b>        | <b>15.393.160,13</b> | <b>14.889.458,51</b> | <b>264.993,31</b>             | <b>28.557.200,04</b> | <b>19.624.880,53</b> | <b>8.932.319,51</b> | <b>149.244.543,51</b> | <b>136.192.262,81</b> | <b>12.813.572,31</b> | <b>100,00</b> | <b>8,59</b> |  |

| RESIDUI PASSIVI |                      |                      |                      |                      |                      |                     |                      |                      |                      |                       |                       |                      |               |              |  |
|-----------------|----------------------|----------------------|----------------------|----------------------|----------------------|---------------------|----------------------|----------------------|----------------------|-----------------------|-----------------------|----------------------|---------------|--------------|--|
| Impegni         | Pagamenti            | residui              | Impegni              | pagamenti            | Residui              | Impegni             | pagamenti            | residui              | Tot. Impegni         | Tot. pagamenti        | Tot. Residui          |                      |               |              |  |
| Tit.I           | 65.577.304,51        | 64.150.803,34        | 3.426.501,17         | 13.828.851,20        | 10.070.745,85        | 3.758.105,35        | 24.318.153,28        | 15.092.248,98        | 9.225.504,30         | 103.724.308,99        | 89.313.798,17         | 16.410.510,82        | 57,77         | 18,37        |  |
| Tit.II          | 979.270,82           | 529.360,21           | 449.910,61           | 3.481.522,63         | 1.868.825,77         | 1.612.696,86        | 8.240.393,95         | 6.070.060,79         | 2.170.323,16         | 12.701.177,40         | 8.468.246,77          | 4.232.930,63         | 14,90         | 33,33        |  |
| Tit.III         | 0                    | 0                    | 0                    | 0                    | 0                    | 0                   | 0                    | 0                    | 0                    | 0,00                  | 0,00                  | 0,00                 | 0,00          | 0            |  |
| Tit.IV          | 32.888.442,12        | 25.123.682,42        | 7.764.759,70         | 238.708,31           | 0                    | 0                   | 0                    | 0                    | 0                    | 33.127.150,43         | 25.123.682,42         | 7.764.759,70         | 27,33         | 30,91        |  |
| <b>Totale</b>   | <b>99.445.017,45</b> | <b>89.803.845,97</b> | <b>11.641.171,48</b> | <b>17.549.082,14</b> | <b>11.939.571,62</b> | <b>5.370.802,21</b> | <b>32.558.537,23</b> | <b>21.162.309,77</b> | <b>11.396.227,46</b> | <b>149.552.636,81</b> | <b>122.905.727,33</b> | <b>28.408.201,11</b> | <b>100,00</b> | <b>11,11</b> |  |

## RESIDUI ANNI PREGRESSI

| RESIDUI ATTIVI              |                      |                      |                            |                      |                      |                               |                      |                      |                    |                      |                       |                      |                    |          |  |
|-----------------------------|----------------------|----------------------|----------------------------|----------------------|----------------------|-------------------------------|----------------------|----------------------|--------------------|----------------------|-----------------------|----------------------|--------------------|----------|--|
| Centro Resp.Direz<br>Amm.va |                      |                      | Centro Resp.Strutt.Ricerca |                      |                      | Centro Resp.Dip.Progetti ric. |                      |                      | Consist.31.12.09   | Tot.1.1.09           | Tot. riscossioni      | Tot.nacc./elim       | %                  |          |  |
| Consist.1.1.09              | Riscossioni          | Riacc/eliminaz.      | Consist.1.1.09             | Riscossioni          | Riacc/eliminaz       | Consist.1.1.09                | Riscossioni          | Riacc/eliminaz.      |                    |                      |                       |                      |                    |          |  |
| Tit.I                       | 21.416.858,19        | 21.047.037,76        | 0                          | 19.548.420,08        | 18.288.770,07        | -5.950,23                     | 52.071.052,28        | 19.353.430,24        | -756.566,81        | 33.584.575,44        | 93.036.330,55         | 58.689.238,07        | -762.517,04        | 63,08    |  |
| Tit.II                      | 0                    | 0                    | 0                          | 1.710.785,55         | 944.752,49           | 0                             | 2.613.119,76         | 1.133.089,69         | 0                  | 2.246.063,13         | 4.323.905,31          | 2.077.842,18         | 0,00               | 48,05    |  |
| Tit.III                     | 3.595.885,00         | 437.472,70           | 18.557,05                  | 0                    | 0                    | 0                             | 0                    | 0                    | 0                  | 3.139.855,25         | 3.595.885,00          | 437.472,70           | -18.557,05         | 12,17    |  |
| <b>Totale</b>               | <b>25.012.743,19</b> | <b>21.484.510,46</b> | <b>-18557,05</b>           | <b>21.259.205,63</b> | <b>19.233.522,56</b> | <b>-5.950,23</b>              | <b>54.684.172,04</b> | <b>20.486.519,93</b> | <b>-756.566,81</b> | <b>38.970.493,82</b> | <b>100.956.120,86</b> | <b>61.204.552,93</b> | <b>-781.074,09</b> | <b>2</b> |  |

| RESIDUI PASSIVI             |                     |                     |                            |                     |                     |                               |                      |                      |                    |                      |                      |                      |                    |          |  |
|-----------------------------|---------------------|---------------------|----------------------------|---------------------|---------------------|-------------------------------|----------------------|----------------------|--------------------|----------------------|----------------------|----------------------|--------------------|----------|--|
| Centro Resp.Direz<br>Amm.va |                     |                     | Centro Resp.Strutt.Ricerca |                     |                     | Centro Resp.Dip.Progetti ric. |                      |                      | Consist.31.12.09   | Tot.1.1.09           | Tot.pagamenti        | tot.nacc/elim        | %                  |          |  |
| Consist.1.1.09              | Pagamenti           | Riacc/eliminaz.     | Consist.1.1.09             | Pagamenti           | Riacc/eliminaz      | Consist.1.1.09                | Pagamenti            | Riacc/eliminaz.      |                    |                      |                      |                      |                    |          |  |
| Tit.I                       | 8.359.089,02        | 3.557.231,43        | 126.220,80                 | 5.867.569,76        | 4.253.563,75        | -81.374,85                    | 10.365.885,15        | 8.184.516,06         | -443.231,25        | 7.946.405,79         | 24.592.543,93        | 15.995.311,24        | -650.826,90        | 65,04    |  |
| Tit.II                      | 503.192,19          | 38.618,73           | 19.494,36                  | 2.828.791,38        | 1.650.024,29        | -94.224,04                    | 10.632.971,08        | 5.910.067,80         | -3.359,15          | 6.249.166,28         | 13.964.954,65        | 7.598.710,82         | -117.077,55        | 54,41    |  |
| Tit.III                     | 0                   | 0                   | 0                          | 0                   | 0                   | 0                             | 0                    | 0                    | 0                  | 0,00                 | 0,00                 | 0,00                 | 0,00               | 0,00     |  |
| Tit.IV                      | 1.090.865,93        | 632.080,50          | 18.557,05                  | 0                   | 0                   | 0                             | 0                    | 0                    | 0                  | 440.228,38           | 1.090.865,93         | 632.080,50           | -18.557,05         | 57,94    |  |
| <b>Totale</b>               | <b>9.953.147,14</b> | <b>4.227.930,66</b> | <b>-164.272,21</b>         | <b>8.696.361,14</b> | <b>5.903.588,04</b> | <b>-175.598,89</b>            | <b>20.998.856,23</b> | <b>14.094.583,86</b> | <b>-446.590,40</b> | <b>14.635.800,45</b> | <b>39.648.364,51</b> | <b>24.226.102,54</b> | <b>-786.461,50</b> | <b>0</b> |  |

**Situazione patrimoniale**

Il Collegio in merito alla situazione patrimoniale dell'Istituto, ribadisce le raccomandazioni più volte formulate in occasione di precedenti esercizi affinché provveda, mediante l'utilizzo di sufficienti risorse umane provviste di adeguata professionalità, alla compilazione dello stato patrimoniale che sia rappresentativo della effettiva situazione patrimoniale dell'Istituto secondo quanto previsto dall'art. 27 regolamento di Contabilità. Tale esigenza si ritiene improrogabile sia in considerazione del tempo trascorso dall'assunzione di alcune attività dal CNR, sia in previsione della imminente riforma dell'Istituto.

Il Collegio in considerazione della poca attendibilità dei dati riportati nei documenti, peraltro non confrontabili con i dati desumibili con le scritture contabili, ritiene di non poter prendere in considerazione il documento presentato dall'Istituto.

**CONCLUSIONI**

In conclusione il Collegio, verificata la conformità dei dati esposti in bilancio con quelli delle scritture contabili, riscontrati la regolarità delle spese e il contenimento dei limiti di budget assegnati alle strutture e richiamate le raccomandazioni suesposte, esprime parere favorevole all'approvazione del conto consuntivo dell'esercizio 2009.

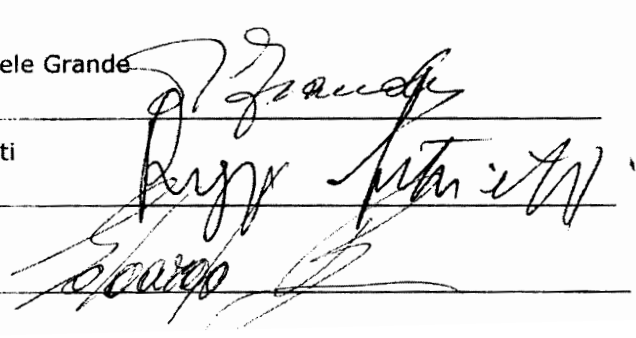
Roma, 13 maggio 2010

**IL COLLEGIO DEI REVISORI**

Il Presidente dott Raffaele Grande

Dott. Ruggero Antonietti

Dott. Edoardo Bene



**Delibera n. 27/10, Verbale CdA n. 05/2010**

**Oggetto:** approvazione del Conto Consuntivo per l'esercizio finanziario 2009.

**IL CONSIGLIO DI AMMINISTRAZIONE**

- VISTO** il decreto legislativo 4 giugno 2003, n. 138 di riordino dell' Istituto Nazionale di Astrofisica;
- VISTO** il Regolamento di organizzazione e funzionamento dell'INAF, pubblicato sul S.O. n. 185 alla G.U. Serie Generale n. 300 del 23 dicembre 2004;
- VISTO** il Regolamento sull'amministrazione, sulla contabilità e sull'attività contrattuale dell'INAF, pubblicato sul S.O. n. 185 alla G.U. Serie Generale n. 300 del 23 dicembre 2004;
- VISTA** la delibera del CdA n. 90 del 29 dicembre 2008 di approvazione del bilancio di previsione dell'INAF relativo all'esercizio finanziario 2009;
- VISTO** il progetto di conto consuntivo 2009 e la relativa relazione predisposta dal Direttore Amministrativo che illustra i risultati più significativi della gestione intervenuti nell'anno di riferimento;
- VISTA** la relazione del Collegio dei Revisori redatta nella seduta del 13 maggio 2010 in merito al conto consuntivo di cui sopra;


**DELIBERA**

con voto unanime dei presenti, espresso nei modi di legge per i motivi richiamati in premessa e da ritenersi qui integralmente riportati:

di approvare il conto consuntivo per l'esercizio finanziario 2009 allegato alla presente delibera per costituirne parte integrante e sostanziale;

Il consuntivo sarà trasmesso, corredato dalla relazione del Collegio dei Revisori, al Ministero dell'Economia e delle Finanze e al Ministero dell'Istruzione dell'Università e della Ricerca.

Roma, li 17 maggio 2010

  
Il Segretario

  
Il Presidente

**Delibera n. 23/2010, Verbale CdA n. 04/10**

**Oggetto:** Riaccertamento dei residui.

**IL CONSIGLIO DI AMMINISTRAZIONE**

- VISTO** il Decreto Legislativo 23 luglio 1999 n. 296 istitutivo dell'Istituto Nazionale di Astrofisica;
- VISTO** il Decreto Legislativo 4 giugno 2003, n. 138 di riordino dell' Istituto Nazionale di Astrofisica;
- VISTO** il Regolamento di organizzazione e funzionamento dell'INAF, pubblicato sul S.O. n. 185 alla G.U. Serie Generale n. 300 del 23 dicembre 2004;
- VISTO** il Regolamento sull'amministrazione, sulla contabilità e sull'attività contrattuale dell'INAF, pubblicato sul S.O. n. 185 alla G.U. Serie Generale n. 300 del 23 dicembre 2004;
- VISTA** la delibera del CdA n. 90 del 29 dicembre 2008 di approvazione del bilancio di previsione dell'INAF relativo all'esercizio finanziario 2009;
- VISTO** il progetto di riaccertamento dei residui per l'esercizio finanziario 2009 comprendente la situazione dei residui attivi e passivi al 31 dicembre 2009 nonché le variazioni ad essi apportate nel corso del medesimo esercizio;


**DELIBERA**

con voto unanime dei presenti, espresso nei modi di legge per i motivi richiamati in premessa e da ritenersi qui integralmente riportati:

di approvare lo schema di riaccertamento dei residui per l'esercizio finanziario 2009 i cui documenti sono allegati alla presente delibera per costituirne parte integrante e sostanziale. Sono allegati i seguenti documenti:

- Partitario dei residui attivi al 31 dicembre 2009, importo totale € 38.970.493,82;
- Partitario dei residui passivi al 31 dicembre 2009, importo totale € 14.635.800,45;
- Variazioni ai residui attivi apportate nel corso dell'esercizio 2009, importo totale € -781.074,09;
- Variazioni ai residui passivi apportate nel corso dell'esercizio 2009, importo totale € -786.461,50.

Roma, li 29 aprile 2010



H. Segretario



Il Presidente

PAGINA BIANCA

## BILANCIO CONSUNTIVO

PAGINA BIANCA

**ENTRATA**

| Capitolo |  | Gestione della Competenza 2009 |                     |                     |                       |                      |                          |                                   |                                |                    |
|----------|--|--------------------------------|---------------------|---------------------|-----------------------|----------------------|--------------------------|-----------------------------------|--------------------------------|--------------------|
| Codice   | Denominazione  | Previsioni                     |                     |                     |                       | Somme Accertate      |                          |                                   | Diff. rispetto alle Previsioni |                    |
|          |  | Iniziali                       | Variazioni          |                     | Definitive<br>(3+4-5) | Riscosse             | Rimaste da<br>Riscuotere | Totale<br>Accertamenti<br>(7 + 8) | In Più<br>(9 - 6)              | In Meno<br>(6 - 9) |
|          |  |                                | In +                | In -                |                       |                      |                          |                                   |                                |                    |
| 1        | 2  | 3                              | 4                   | 5                   | 6                     | 7                    | 8                        | 9                                 | 10                             | 11                 |
|          | <b>0. - Direzione Amministrativa</b>   |                                |                     |                     |                       |                      |                          |                                   |                                |                    |
|          | <b>1. - Entrate Correnti</b>   |                                |                     |                     |                       |                      |                          |                                   |                                |                    |
|          | <b>1.01. - Trasferimenti Correnti</b>  |                                |                     |                     |                       |                      |                          |                                   |                                |                    |
|          | <b>Totale 1.01. - Trasferimenti Correnti</b>   | <b>73.912.174,88</b>           | <b>981.133,33</b>   | <b>2.611.739,93</b> | <b>72.281.568,28</b>  | <b>72.281.568,28</b> | <b>0,00</b>              | <b>72.281.568,28</b>              | <b>0,00</b>                    | <b>0,00</b>        |
|          | <b>1.02. - Proventi derivanti da prestazioni di servizi e vendita di prodotti</b>        |                                |                     |                     |                       |                      |                          |                                   |                                |                    |
|          | <b>Totale 1.02. - Proventi derivanti da prestazioni di servizi e vendita di prodotti</b> | <b>0,00</b>                    | <b>0,00</b>         | <b>0,00</b>         | <b>0,00</b>           | <b>0,00</b>          | <b>0,00</b>              | <b>0,00</b>                       | <b>0,00</b>                    | <b>0,00</b>        |
|          | <b>1.03. - Altre Entrate e poste correttive di uscite correnti</b>                       |                                |                     |                     |                       |                      |                          |                                   |                                |                    |
|          | <b>Totale 1.03. - Altre Entrate e poste correttive di uscite correnti</b>                | <b>0,00</b>                    | <b>122.280,77</b>   | <b>0,00</b>         | <b>122.280,77</b>     | <b>122.280,77</b>    | <b>0,00</b>              | <b>122.280,77</b>                 | <b>0,00</b>                    | <b>0,00</b>        |
|          | <b>1.04. - Redditi e proventi patrimoniali</b>   |                                |                     |                     |                       |                      |                          |                                   |                                |                    |
|          | <b>Totale 1.04. - Redditi e proventi patrimoniali</b>                                    | <b>0,00</b>                    | <b>1.892,17</b>     | <b>0,00</b>         | <b>1.892,17</b>       | <b>1.892,17</b>      | <b>0,00</b>              | <b>1.892,17</b>                   | <b>0,00</b>                    | <b>0,00</b>        |
|          | <b>Totale generale 1. - Entrate Correnti</b>   | <b>73.912.174,88</b>           | <b>1.105.306,27</b> | <b>2.611.739,93</b> | <b>72.405.741,22</b>  | <b>72.405.741,22</b> | <b>0,00</b>              | <b>72.405.741,22</b>              | <b>0,00</b>                    | <b>0,00</b>        |
|          | <b>3. - Partite Di Giro</b>  |                                |                     |                     |                       |                      |                          |                                   |                                |                    |

| Capitolo |  | Gestione della Competenza 2009 |               |              |                       |                 |                          |                                   |                                |                    |
|----------|--|--------------------------------|---------------|--------------|-----------------------|-----------------|--------------------------|-----------------------------------|--------------------------------|--------------------|
| Codice   | Denominazione  | Previsioni                     |               |              |                       | Somme Accertate |                          |                                   | Diff. rispetto alle Previsioni |                    |
|          |  | Iniziali                       | Variazioni    |              | Definitive<br>(3+4-5) | Riscosse        | Rimaste da<br>Riscuotere | Totale<br>Accertamenti<br>(7 + 8) | In Più<br>(9 - 6)              | In Meno<br>(6 - 9) |
|          |  |                                | In +          | In -         |                       |                 |                          |                                   |                                |                    |
| 1        | 2  | 3                              | 4             | 5            | 6                     | 7               | 8                        | 9                                 | 10                             | 11                 |
|          | <u>3.09. - Partite di Giro</u>   |                                |               |              |                       |                 |                          |                                   |                                |                    |
|          | <u>Totale 3.09. - Partite di Giro</u>  | 27.225.000,00                  | 12.178.700,00 | 137.000,00   | 39.266.700,00         | 29.272.182,56   | 3.616.259,56             | 32.888.442,12                     | 0,00                           | 6.378.257,88       |
|          | <b>Totale generale 3. - Partite Di Giro</b>  | 27.225.000,00                  | 12.178.700,00 | 137.000,00   | 39.266.700,00         | 29.272.182,56   | 3.616.259,56             | 32.888.442,12                     | 0,00                           | 6.378.257,88       |
|          | <u>Totale 0. - Direzione Amministrativa</u>  | 101.137.174,88                 | 13.284.006,27 | 2.748.739,93 | 111.672.441,22        | 101.677.923,78  | 3.616.259,56             | 105.294.183,34                    | 0,00                           | 6.378.257,88       |
|          | <u>1. - Dipartimento 1-"Strutture di ricerca"</u>  |                                |               |              |                       |                 |                          |                                   |                                |                    |
|          | <u>1. - Entrate Correnti</u>   |                                |               |              |                       |                 |                          |                                   |                                |                    |
|          | <u>1.01. - Trasferimenti Correnti</u>  |                                |               |              |                       |                 |                          |                                   |                                |                    |
|          | <u>Totale 1.01. - Trasferimenti Correnti</u>   | 11.416.000,00                  | 4.178.314,36  | 999.720,96   | 14.594.593,40         | 14.390.050,92   | 204.542,48               | 14.594.593,40                     | 0,00                           | 0,00               |
|          | <u>1.02. - Proventi derivanti da prestazioni di servizi e vendita di prodotti</u>        |                                |               |              |                       |                 |                          |                                   |                                |                    |
|          | <u>Totale 1.02. - Proventi derivanti da prestazioni di servizi e vendita di prodotti</u> | 0,00                           | 194.835,30    | 100,00       | 194.735,30            | 177.486,56      | 17.248,74                | 194.735,30                        | 0,00                           | 0,00               |
|          | <u>1.03. - Altre Entrate e poste correttive di uscite correnti</u>                       |                                |               |              |                       |                 |                          |                                   |                                |                    |
|          | <u>Totale 1.03. - Altre Entrate e poste correttive di uscite correnti</u>                | 13.000,00                      | 317.781,45    | 9.900,00     | 320.881,45            | 312.679,36      | 8.202,09                 | 320.881,45                        | 0,00                           | 0,00               |



| Capitolo |  | Gestione della Competenza 2009 |               |              |                       |                 |                          |                                   |                                |                    |
|----------|--|--------------------------------|---------------|--------------|-----------------------|-----------------|--------------------------|-----------------------------------|--------------------------------|--------------------|
| Codice   | Denominazione  | Previsioni                     |               |              |                       | Somme Accertate |                          |                                   | Diff. rispetto alle Previsioni |                    |
|          |  | Iniziali                       | Variazioni    |              | Definitive<br>(3+4-5) | Riscosse        | Rimaste da<br>Riscuotere | Totale<br>Accertamenti<br>(7 + 8) | In Più<br>(9 - 6)              | In Meno<br>(6 - 9) |
|          |  |                                | In +          | In -         |                       |                 |                          |                                   |                                |                    |
| 1        | 2  | 3                              | 4             | 5            | 6                     | 7               | 8                        | 9                                 | 10                             | 11                 |
|          | <u>3.09. - Partite di Giro</u>   |                                |               |              |                       |                 |                          |                                   |                                |                    |
|          | <u>Totale 3.09. - Partite di Giro</u>  | 0,00                           | 0,00          | 0,00         | 0,00                  | 0,00            | 0,00                     | 0,00                              | 0,00                           | 0,00               |
|          | <u>Totale generale 3. - Partite Di Giro</u>  | 0,00                           | 0,00          | 0,00         | 0,00                  | 0,00            | 0,00                     | 0,00                              | 0,00                           | 0,00               |
|          | <u>Totale 1. - Dipartimento 1-"Strutture di ricerca"</u>                                 | 11.464.000,00                  | 4.700.172,78  | 1.009.720,96 | 15.154.451,82         | 14.889.458,51   | 264.993,31               | 15.154.451,82                     | 0,00                           | 0,00               |
|          | <u>2. - Dipartimento 2 "Progetti di ricerca"</u>   |                                |               |              |                       |                 |                          |                                   |                                |                    |
|          | <u>1. - Entrate Correnti</u>   |                                |               |              |                       |                 |                          |                                   |                                |                    |
|          | <u>1.01. - Trasferimenti Correnti</u>  |                                |               |              |                       |                 |                          |                                   |                                |                    |
|          | <u>Totale 1.01. - Trasferimenti Correnti</u>   | 16.645.668,40                  | 16.274.495,10 | 8.759.498,42 | 24.160.665,08         | 16.257.773,12   | 7.902.891,96             | 24.160.665,08                     | 0,00                           | 0,00               |
|          | <u>1.02. - Proventi derivanti da prestazioni di servizi e vendita di prodotti</u>        |                                |               |              |                       |                 |                          |                                   |                                |                    |
|          | <u>Totale 1.02. - Proventi derivanti da prestazioni di servizi e vendita di prodotti</u> | 571.649,00                     | 4.930.155,66  | 1.153.360,88 | 4.348.443,78          | 3.338.516,23    | 1.009.927,55             | 4.348.443,78                      | 0,00                           | 0,00               |
|          | <u>1.03. - Altre Entrate e poste correttive di uscite correnti</u>                       |                                |               |              |                       |                 |                          |                                   |                                |                    |
|          | <u>Totale 1.03. - Altre Entrate e poste correttive di uscite correnti</u>                | 0,00                           | 28.591,18     | 0,00         | 28.591,18             | 28.591,18       | 0,00                     | 28.591,18                         | 0,00                           | 0,00               |

| Capitolo |   | Gestione della Competenza 2009 |               |               |                       |                 |                          |                                   |                                |                    |
|----------|---|--------------------------------|---------------|---------------|-----------------------|-----------------|--------------------------|-----------------------------------|--------------------------------|--------------------|
| Codice   | Denominazione   | Previsioni                     |               |               |                       | Somme Accertate |                          |                                   | Diff. rispetto alle Previsioni |                    |
|          |   | Iniziali                       | Variazioni    |               | Definitive<br>(3+4-5) | Riscosse        | Rimaste da<br>Riscuotere | Totale<br>Accertamenti<br>(7 + 8) | In Più<br>(9 - 6)              | In Meno<br>(6 - 9) |
|          |   |                                | In +          | In -          |                       |                 |                          |                                   |                                |                    |
| 1        | 2   | 3                              | 4             | 5             | 6                     | 7               | 8                        | 9                                 | 10                             | 11                 |
|          | <b>Totale generale 1. - Entrate Correnti</b>                                    | 17.217.317,40                  | 21.233.241,94 | 9.912.859,30  | 28.537.700,04         | 19.624.880,53   | 8.912.819,51             | 28.537.700,04                     | 0,00                           | 0,00               |
|          | <b>2. - Entrate In Conto Capitale</b>   |                                |               |               |                       |                 |                          |                                   |                                |                    |
|          | <u>2.05. - Trasferimenti in conto capitale</u>                                  |                                |               |               |                       |                 |                          |                                   |                                |                    |
|          | <u>Totale 2.05. - Trasferimenti in conto capitale</u>                           | 142.500,00                     | 19.500,00     | 142.500,00    | 19.500,00             | 0,00            | 19.500,00                | 19.500,00                         | 0,00                           | 0,00               |
|          | <u>2.06. - Alienazione di Beni Patrimoniali e riscossione di crediti</u>        |                                |               |               |                       |                 |                          |                                   |                                |                    |
|          | <u>Totale 2.06. - Alienazione di Beni Patrimoniali e riscossione di crediti</u> | 0,00                           | 0,00          | 0,00          | 0,00                  | 0,00            | 0,00                     | 0,00                              | 0,00                           | 0,00               |
|          | <u>2.07. - Ricorso al mercato</u>   |                                |               |               |                       |                 |                          |                                   |                                |                    |
|          | <u>Totale 2.07. - Ricorso al mercato</u>  | 0,00                           | 0,00          | 0,00          | 0,00                  | 0,00            | 0,00                     | 0,00                              | 0,00                           | 0,00               |
|          | <b>Totale generale 2. - Entrate In Conto Capitale</b>                           | 142.500,00                     | 19.500,00     | 142.500,00    | 19.500,00             | 0,00            | 19.500,00                | 19.500,00                         | 0,00                           | 0,00               |
|          | <b>Totale 2. - Dipartimento 2 "Progetti di ricerca"</b>                         | 17.359.817,40                  | 21.252.741,94 | 10.055.359,30 | 28.557.200,04         | 19.624.880,53   | 8.932.319,51             | 28.557.200,04                     | 0,00                           | 0,00               |

| Capitolo |   | Gestione della Competenza 2009 |                      |                      |                       |                       |                          |                                   |                                |                      |
|----------|---|--------------------------------|----------------------|----------------------|-----------------------|-----------------------|--------------------------|-----------------------------------|--------------------------------|----------------------|
| Codice   | Denominazione   | Previsioni                     |                      |                      |                       | Somme Accertate       |                          |                                   | Diff. rispetto alle Previsioni |                      |
|          |   | Iniziali                       | Variazioni           |                      | Definitive<br>(3+4-5) | Riscosse              | Rimaste da<br>Riscuotere | Totale<br>Accertamenti<br>(7 + 8) | In Più<br>(9 - 6)              | In Meno<br>(6 - 9)   |
|          |   |                                | In +                 | In -                 |                       |                       |                          |                                   |                                |                      |
| 1        | 2   | 3                              | 4                    | 5                    | 6                     | 7                     | 8                        | 9                                 | 10                             | 11                   |
|          | <b>Riepilogo dei Titoli</b>   |                                |                      |                      |                       |                       |                          |                                   |                                |                      |
|          | <b>Riepilogo dei titoli Centro Resp. Amm.va</b>                                       |                                |                      |                      |                       |                       |                          |                                   |                                |                      |
|          | <i>Titolo I</i>   | 73.912.174,88                  | 1.105.306,27         | 2.611.739,93         | 72.405.741,22         | 72.405.741,22         | 0,00                     | 72.405.741,22                     | 0,00                           | 0,00                 |
|          | <i>Titolo III</i>   | 27.225.000,00                  | 12.178.700,00        | 137.000,00           | 39.266.700,00         | 29.272.182,56         | 3.616.259,56             | 32.888.442,12                     | 0,00                           | 6.378.257,88         |
|          | <b>Totale delle entrate Centro Resp. Amm.va Direzione Amministrativa</b>              | <b>101.137.174,88</b>          | <b>13.284.006,27</b> | <b>2.748.739,93</b>  | <b>111.672.441,22</b> | <b>101.677.923,78</b> | <b>3.616.259,56</b>      | <b>105.294.183,34</b>             | <b>0,00</b>                    | <b>6.378.257,88</b>  |
|          | <b>Riepilogo dei titoli Centro Resp. Amm.va</b>                                       |                                |                      |                      |                       |                       |                          |                                   |                                |                      |
|          | <i>Titolo I</i>   | 11.429.000,00                  | 4.691.170,15         | 1.009.720,96         | 15.110.449,19         | 14.880.455,88         | 229.993,31               | 15.110.449,19                     | 0,00                           | 0,00                 |
|          | <i>Titolo II</i>  | 35.000,00                      | 9.002,63             | 0,00                 | 44.002,63             | 9.002,63              | 35.000,00                | 44.002,63                         | 0,00                           | 0,00                 |
|          | <i>Titolo III</i>   | 0,00                           | 0,00                 | 0,00                 | 0,00                  | 0,00                  | 0,00                     | 0,00                              | 0,00                           | 0,00                 |
|          | <b>Totale delle entrate Centro Resp. Amm.va Dipartimento 1-"Strutture di ricerca"</b> | <b>11.464.000,00</b>           | <b>4.700.172,78</b>  | <b>1.009.720,96</b>  | <b>15.154.451,82</b>  | <b>14.889.458,51</b>  | <b>264.993,31</b>        | <b>15.154.451,82</b>              | <b>0,00</b>                    | <b>0,00</b>          |
|          | <b>Riepilogo dei titoli Centro Resp. Amm.va</b>                                       |                                |                      |                      |                       |                       |                          |                                   |                                |                      |
|          | <i>Titolo I</i>   | 17.217.317,40                  | 21.233.241,94        | 9.912.859,30         | 28.537.700,04         | 19.624.880,53         | 8.912.819,51             | 28.537.700,04                     | 0,00                           | 0,00                 |
|          | <i>Titolo II</i>  | 142.500,00                     | 19.500,00            | 142.500,00           | 19.500,00             | 0,00                  | 19.500,00                | 19.500,00                         | 0,00                           | 0,00                 |
|          | <b>Totale delle entrate Centro Resp. Amm.va Dipartimento 2 "Progetti di ricerca"</b>  | <b>17.359.817,40</b>           | <b>21.252.741,94</b> | <b>10.055.359,30</b> | <b>28.557.200,04</b>  | <b>19.624.880,53</b>  | <b>8.932.319,51</b>      | <b>28.557.200,04</b>              | <b>0,00</b>                    | <b>0,00</b>          |
|          | <b>Totale delle Entrate</b>   | <b>129.960.992,28</b>          | <b>39.236.920,99</b> | <b>13.813.820,19</b> | <b>155.384.093,08</b> | <b>136.192.262,82</b> | <b>12.813.572,38</b>     | <b>149.005.835,20</b>             | <b>0,00</b>                    | <b>6.378.257,88</b>  |
|          | <b>Avanzo Ammin. Applicato</b>  | <b>52.978.274,35</b>           | <b>14.699.751,18</b> |                      | <b>67.678.025,53</b>  |                       |                          |                                   |                                | <b>67.678.025,53</b> |