

	III	19	88	107	84	13	5	2		104	3
		35	88	123	96	15	8	2		121	2
Astronomo ordinario			35	35	35					35	*
Astronomo associato			85	85	85					85	*
Ricercatore astronomo			178	178	178					178	*
			298	298	298	0	0	0		298	*
R.E.ex ctg. EP			11	11	11	0	0	0		11	0
TOTALE PERSONALE DI RICERCA		264	476	740	601	27	15	2	0	645	95
C.T.E.R.	IV	16	46	62	92	3	1	1		97	-35
	V	43	74	117	82					82	35
	VI	34	62	96	43	13	1		10	67	29
		93	182	275	217	16	2	1	10	246	29
Operatore Tecnico	VI	12		12	13	0				13	-1
	VII	5	64	69	65	0				65	4
	VIII	3	0	3	1	0				1	2
Ausiliario tecnico	VIII	1	0	1	1	3				4	-3
		21	64	85	80	3	0	0	0	83	2
TOTALE PERSONALE TECNICO		114	246	360	297	19	2	1	10	329	31
Dirigente Amministrativo	II fascia	3		3	1	0	0			1	2
R.E. direttore di divisione	IV	1		1	1	0	0			1	0
Funzionario di amministrazione	IV	8	19	27	27					27	0
	V	12	5	17	0	1	3			4	13
		20	24	44	27	1	3			31	13
Collaboratore di amministrazione	V	9	34	43	42					42	1
	VI	7	43	50	46					46	4
	VII	6	9	15	2	1	4		3	10	5
		22	86	108	90	1	4		3	98	10
Operatore di amministrazione	VII	6	13	19	20					20	-1
	VIII	2	2	4	0				1	1	3
		8	15	23	20				1	21	2
Ausiliario di amministrazione	VIII	1	0	1	1					1	0
TOTALE PERSONALE AMM.VO		54	125	179	140	2	7	0	4	153	26
TOTALE GENERALE		432	847	1279	1038	48	24	3	14	1127	152

97

ANALISI DEI RISULTATI CONTABILI COMPLESSIVI**Risultato della gestione di competenza**

Nel corso dell'esercizio 2008 sono state accertate minori entrate per complessivi € 4.630.413,14 rispetto ad una previsione definitiva di € 166.883.026,99, pari al 2,78 %.

In particolare, tale minore accertamento attiene per l'intero ammontare alle partite di giro; infatti contro una previsione definitiva di € 41.101.000,00 si sono avuti accertamenti per € 36.730.299,98 in prevalenza imputabili a minori ritenute Irpef e previdenziali a seguito della mancata assunzione di personale ed alla minore concessione di anticipazioni nonché a minori accertamenti per IVA commerciale e comunitaria.

Alla fine dell'esercizio le strutture di ricerca hanno provveduto a far chiudere ai funzionari economi i relativi fondi, ai sensi dell'art. 18 del Regolamento sull'amministrazione e sulla contabilità.

In particolare dall'esame dei dati della gestione finanziaria di competenza dell'esercizio 2008 emerge il seguente quadro finanziario:

	(in milioni)		
	Accertamenti	Impegni	Av/Disavanzo
- parte corrente	122,72	108,08	14,64
- conto capitale	<u>2,56</u>	<u>14,98</u>	<u>- 12,42</u>
TOTALE PARZIALE	125,28	123,06	2,22
Partite di giro	36,97	36,97	
TOTALE GENERALE	162,25	160,03	2,22

Il risultato della gestione 2008 si chiude, pertanto, con un avanzo di competenza dell'importo di 2,22 milioni di euro.

Si evidenzia che i dati previsionali definitivi prospettavano un disavanzo di 62,70 milioni di euro.

Nel corso dell'esercizio sono stati integrati, mediante opportune variazioni di bilancio, i seguenti capitoli di entrata:

- cap. 1.01.01 Contributo funz. MIUR	€	5.873.994,12
- cap. 1.01.02 MIUR (Cofin Firb)	€	2.655.778,00
- cap. 1.01.03 altri ministeri	€	164.998,19
- cap. 1.01.04 ASI	€	4.396.758,63
- cap. 1.01.06 UE	€	1.625.106,20
- cap. 1.01.07 organismi internazionali	€	295.794,04
- cap. 1.01.08 enti pubblici	€	-6.998,09
- cap. 1.01.09 enti privati	€	118.415,84

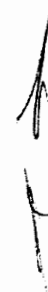
7

- cap. 1.01.10 enti territoriali	€	560.146,42
- cap. 1.02.01 ricerche e serv. comm.da amm.ni statali	€	105.511,90
- cap. 1.02.04 ricerche e serv.comm. altri enti pubblici	€	1.087.409,02
- cap. 1.02.05 prest. serv. e vendita pubblic.	€	926.888,80
- cap. 1.03.02 altre entrate	€	744.073,73
- cap. 1.04.01 int. Att.	€	379,58
- cap. 1.04.02 affitto immob.	€	15.309,87
- cap. 2.05.09 enti territoriali	€	5.000,00
- cap. 2.06.02 entrate per alienazione imp. e attrez.	€	340,00
- cap. 2.07.01 Assunzione di mutui.	€	2.523.979,93
- cap. 3.09.01 riten.erariali	€	1.000.000,00
- cap. 3.09.02 riten.prev e ass.	€	320.000,00
- cap. 3.09.03 riten.extraerariali	€	7.740.000,00
- cap. 3.09.05 fondo econ.	€	3.421,43
- cap. 3.09.06 erario c/ iva comm.	€	50.000,00
- cap. 3.09.07 anticip.diverse	€	4.866.000,00
TOTALE	€	35.072.307,61

Nel prospetto che segue sono riportati gli aggregati della situazione finanziaria dell'esercizio 2008.

GESTIONE FINANZIARIA DELL'ESERCIZIO 2008				
	ENTRATE		USCITE	
Correnti	122.724.285,63	14.630.237,39	108.094.048,24	
Avanzo di parte corrente				
Alienazione di beni	-			
Conto Capitale	2.559.319,93			
Fondo rinn.contratt.	-			
Partite di giro	36.969.008,29			
Totale	162.252.613,85			
				-
avanzo finanziario di competenza	-			2.189.755,36
TOTALE GENERALE	162.252.613,85			162.252.613,85

Dalle evidenziate risultanze emerge che nell'anno 2008 si è realizzato un avanzo di parte corrente pari a euro 14.630.237,39 ed un avanzo di competenza di € 2.189.755,36. Da ciò si deduce che una parte delle entrate correnti sono state destinate alla copertura di spese in conto capitale.

Nell'esercizio in esame la spesa complessiva per gli organi istituzionali è stata pari allo 0,14% della spesa totale, con esclusione delle partite di giro; quella per indennità di carica e rimborsi spese ai direttori dei dipartimenti ed agli organi collegiali è stata pari allo 0,29%, sempre al netto delle partite di giro.

La spesa per il personale, ivi compresi gli oneri riflessi, ha assorbito il 42,44% della spesa complessiva. In tale contesto non è considerata la spesa per consulenze, per rapporti di collaborazione, per prestazioni professionali, tutti oneri fatti rientrare nei costi della ricerca e dei progetti.

Le spese di funzionamento hanno, poi, assorbito il 4,37% della spesa complessiva, al netto delle partite di giro, mentre la ricerca ed i progetti hanno assorbito, rispettivamente, il 12,46% ed il 7,65%.

Le spese in conto capitale incidono sulla spesa, al netto delle partite di giro, per il 9,37%.

Infine, le partite di giro rappresentano il 23,09% della spesa complessiva

Da un confronto con l'esercizio 2007 emerge la seguente situazione:

	ENTRATE			USCITE		
	2007	2008	%	2007	2008	%
Correnti	127.894.316,95	122.724.285,63	- 4,21	98.455.423,65	108.094.048,24	+ 9,78
Alienazione beni		-				
Conto Capitale	440.150,00	35.340,00	-91,97	13.061.684,91	14.999.801,96	+ 14,83
Acc.mutui		2.523.979,93		2.200.000,00		
Partite giro	22.338.554,08	36.969.008,29	+65,49	22.338.554,08	36.969.008,29	+65,49
Totale	150.673.021,03	162.252.613,85	+ 7,68	133.855.662,64	160.062.858,49	+ 19,58
Av/Disavanzo finanz.				16.817.358,39	2.189.755,36	
Totale generale	150.673.021,03	162.252.613,85		150.673.021,03	162.252.613,85	

L'avanzo di amministrazione alla fine dell'esercizio 2008, pari a euro 67.678.025,53, ha subito un incremento del 7,84% rispetto al risultato del 2007, anno in cui si è avuto un avanzo di euro 62.703.937,15.

Tale risultato si evidenzia nel seguente prospetto:

Consistenza cassa inizio esercizio	45.383.165,73
Residui attivi all'inizio dell'esercizio	56.077.286,57
Residui passivi all'inizio dell'esercizio	-38.756.514,65
AVANZO DI AMMINISTRAZIONE ALL'INIZIO DELL'ESERCIZIO	62.703.937,15
Variazione residui attivi	- 106.149,22
Variazione residui passivi	2.890.482,24
AVANZO DI COMPETENZA	2.189.755,36
AVANZO DI AMMINISTRAZIONE FINALE	67.678.025,53

L'avanzo di amministrazione suindicato è inferiore dell'importo di euro 0,50 rispetto a quello risultante dall'apposito prospetto, ammontante ad euro 67.678.026,03. La differenza è dovuta agli arrotondamenti.

La parte vincolata dell'avanzo di amministrazione ammonta ad € 65.625.616,81. La parte disponibile ammonta ad € 2.052.409,22.

In particolare, la parte vincolata è così ripartita:

- Progetti scientifici	euro 39.272.959,98
- Edilizia	euro 9.366.080,75
- vincolato per il Personale	euro <u>16.986.576,08</u>
TOTALE	euro <u>67.625.616,81</u>

Vincoli di finanza pubblica

Relativamente alle disposizioni di finanza pubblica contenute nella richiamata legge n. 266/2005 e nel decreto legge 223/2006, risulta la seguente situazione.

a) *Spesa per relazioni pubbliche, convegni, mostre e spese di rappresentanza* risulta impegnata la spesa di € 61.074,22, che risulta contenuta nel limite massimo del 50% della spesa 2004 (€ 316.130,98);

L'art. 61 del D.L. 112/2008 convertito con Legge 133/2008, ha previsto che a decorrere dall'anno 2009 tale limite non si applica alle spese per convegni organizzati dagli Enti di ricerca.

b) *Spesa connessa a indennità, compensi e retribuzioni*: come evidenziato dal Collegio dei Revisori dei Conti nel verbale n. 101 del 9 giugno 2008, a seguito della determinazione dei compensi, effettuata con decreto 10 gennaio 2008, sono stati rideterminati i compensi definitivi dovuti ai componenti degli organi collegiali, risultando che gli stessi erano stati fissati in misura considerevolmente inferiore rispetto a quelli erogati in via temporanea e salvo conguaglio attivo o passivo, ai componenti degli organi stessi.

L'Ente sta pertanto procedendo al recupero delle maggiori somme corrisposte agli interessati, ivi comprese quelle versate in eccedenza ai Fondi per il trattamento accessorio dei dirigenti.

c) *Spesa per le autovetture* risulta impegnata la somma di € 108.567,21 a fronte del limite di euro 108.977,41 (50% del 2004 anno in cui la spesa è stata di euro 217.954,81);

d) *Spesa per commissioni, comitati ed altri organismi* di cui all'art. 29 della legge n. 248/2006 (contenimento della spesa per commissioni ed organismi vari). sono stati rispettati i limiti previsti art. 29 del D.L. 4 luglio 2006 n. 223, convertito con modificazione dalla Legge 4 agosto 2006 n. 248.

Per una interpretazione eccessivamente prudentiale, si è provveduto, anche, ad operare una riduzione dei compensi previsti per i componenti della Commissione di Valutazione e controllo strategico. Tuttavia, in applicazione del comma 7 del medesimo articolo, si



ritiene che tale organo di controllo, istituito ai sensi art. 6 del D. Lgs 286/1999, va considerato tra quelli esclusi dalla misura di contenimento di cui sopra.

e) *Spesa per contratti di consulenza professionale* è stata pari ad euro 76.181,32 inferiore al limite di 94.054,09 posto art. 1 comma 58 e 59 della Legge 266/2005 che ha fissato tale limite nel 90% della spesa complessiva al 30 settembre 2005 (euro 104.504,54) valida per il triennio 2006/2008.

L'Ufficio Affari Legali effettua un controllo preventivo su ogni contratto di consulenza stipulato dall'Ente verificando che l'importo annuo rientri nei limiti di legge, inoltre ogni consulenza deve essere autorizzata preventivamente dal Consiglio di Amministrazione. Gli incarichi di consulenza sono stati trasmessi alla Corte dei conti.

GESTIONE DI CASSA

Per la gestione di cassa il differenziale in conto competenza tra riscossioni (€ 98.071.642,37) e pagamenti (€ 134.146.683,23) determina un disavanzo di € 36.075.040,86. Per contro la gestione dei residui ha comportato riscossioni per € 19.195.987,97 e pagamenti per 22.133.843,16, con un conseguente disavanzo di € 2.937.855,19.

Considerando il fondo di cassa iniziale, tale gestione si è chiusa con un saldo positivo, come di seguito evidenziato:

Fondo cassa complessivo al 31.12.2008:

- c/o Tesoreria unica	€45.383.165,73 +	
<i>Somme riscosse:</i>		
C/ competenza	€98.071.642,37	
C/ residui	€19.195.987,97	117.267.630,34 +
<i>Pagamenti eseguiti:</i>		
C/ competenza	€134.146.683,23	
C/residui	€22.133.843,16	<u>156.280.526,39 -</u>
Disponibilità al 31.12.2008		<u>€6.370.269,68</u>

Disponibilità presso la Tesoreria unica Banca d'Italia

La somma di € 6.370.269,68 risulta dal registro di cassa dell'Ente ma si discosta di euro 28.162.778,45 da quanto giacente presso la Tesoreria Unica (€ 34.533.048,13) per operazioni non contabilizzate al 31 dicembre 2008 come di seguito evidenziato:

Saldo contabile al 31/12/2008	6.370.269,68 +
Pagamenti contabilizzati da BNL ma non dalla Tesoreria Unica Banca d'Italia	203.373,24 +
Riscossioni contabilizzate dalla Tesoreria Unica Banca d'Italia ma non da BNL	28.152.716,88 +

Rettifiche contabili	<u>193.311,67 -</u>
Saldo giacente presso il c/ Tesoreria Unica Banca d'Italia	
al 31/12/2008	€ <u>34.533.048,13</u>

ANALISI DEI RESIDUI

L'Istituto ha provveduto alla fine dell'esercizio al riaccertamento dei residui attivi e passivi degli anni precedenti, cancellando i residui attivi per l'importo di € 106.149,22 e quelli passivi per l'importo di euro 2.890.482,24.

Per il riaccertamento dei residui non è stata seguita la procedura prevista dall'art.25, comma 4, del Regolamento di amministrazione e contabilità, di cui alla Deliberazione 2.12.2004.

Dal conto consuntivo 2008 si evidenzia la seguente situazione dei residui, sia di quelli provenienti dagli esercizi precedenti che di quelli afferenti l'esercizio di competenza.

Residui attivi: al 1° gennaio 2008 ammontavano ad euro 56.077.286,57

Al 31 dicembre 2008 ammontano ad euro 100.956.120,86

Residui passivi: al 1° gennaio 2008 ammontavano ad euro 38.756.514,65

Al 31 dicembre 2008 ammontano ad euro 39.648.364,51

La percentuale di smaltimento dei residui attivi per il Titolo I (entrate correnti) è del 19,22% e per il Titolo II (entrate in conto capitale) è del 10,08%.

Relativamente al ritmo di smaltimento dei residui passivi va rilevato che è del 58,92% per le spese correnti e del 39,36% per quelle in conto capitale.

La gestione dell'esercizio 2008 ha dato luogo a residui attivi per complessivi € 64,181 milioni e passivi per € 25,916 milioni.

I dati del prospetto che segue consentono di verificare per singolo titolo e per centri di spesa la formazione dei suddetti residui nonché la percentuale degli stessi rispetto all'accertamento o all'impegno.

In particolare va rilevato che su un ammontare complessivo di € 64,181 milioni di residui attivi, € 61,409 milioni attengono alle entrate correnti, di cui € 22,630 milioni concentrati nel Centro di responsabilità "Dipartimento progetti di ricerca".

I residui passivi sono anche accentrati prevalentemente nelle spese correnti e rappresentano il 57,46% del totale dei residui passivi.

Il Collegio raccomanda di continuare nell'attività di monitoraggio dei residui al fine di pervenire alla cancellazione di quelli non più esigibili o non pagabili, applicando, nella specie, i principi della perenzione amministrativa; ciò anche per non alterare il risultato della gestione.

RESIDUI ATTIVI														
Centro Resp.Direz Amm.va			Centro Resp.Strutt.Ricerca			Centro Resp.Dip.Progetti ric.			Tot.Accer	Tot.Risc.	Tot.residui	%	%	
accertamento	Riscossioni	residui	accertamento	riscossione	Residui	Accertamento	riscossione	residui						
Tit.I	73.346.421,49	51.642.133,34	21.704.288,15	17.802.009,74	727.293,67	17.074.716,07	31.575.854,40	8.945.566,88	22.630.287,52	122.724.285,63	61.314.993,89	61.409.291,74	95,68	50,04
Tit.II				2.559.319,93	2.524.319,93	35.000,00	0,00	0	0,00	2.559.319,93	2.524.319,93	35.000,00	0,05	1,37
Tit.III	36.730.299,98	33.993.620,24	2.736.679,74	238.708,31	238.708,31	0				36.969.008,29	34.232.328,55	2.736.679,74	4,26	7,40
Totale	110.076.721,47	85.635.753,58	24.440.967,89	20.600.037,98	3.480.321,91	17.109.716,07	31.575.854,40	8.945.566,88	22.630.287,52	162.252.613,85	98.071.642,37	64.180.971,48	100,00	39,56
RESIDUI PASSIVI														
Impegni	Pagamenti	residui	Impegni	pagamenti	Residui	impegni	pagamenti	residui	Tot. Impegni	Tot.pagamenti	Tot. Residui			
Tit.I	65.123.125,26	63.052.927,34	2.070.197,92	15.532.580,59	11.383.797,03	4.148.783,56	27.438.342,39	18.765.968,59	8.672.373,80	108.094.048,24	93.202.692,96	14.891.355,28	57,46	13,78
Tit.II	478.033,73	196.593,97	281.439,76	3.048.500,27	1.566.155,67	1.482.344,60	11.473.267,96	3.086.540,67	8.386.727,29	14.999.801,96	4.849.290,31	10.150.511,65	39,17	67,67
Tit.III	0	0	0						0,00	0,00	0,00			
Tit.IV	36.730.299,98	35.855.991,65	874.308,33	238.708,31	238.708,31	0			36.969.008,29	36.094.699,96	874.308,33		3,37	2,36
Totale	102.331.458,97	99.105.512,96	3.225.946,01	18.819.789,17	13.188.661,01	5.631.128,16	38.911.610,35	21.852.509,26	17.059.101,09	160.062.858,49	134.146.683,23	25.916.175,26	100,00	16,19
RESIDUI ANNI PREGRESSI														
RESIDUI ATTIVI														
Centro Resp.Direz Amm.va			Centro Resp.Strutt.Ricerca			Centro Resp.Dip.Progetti ric.			Consist.31.12.08	Tot.1.1.08	Tot.riscossioni	Tot.riacc./elim.	%	
Consist.1.1.08	Riscossioni	Riacc./eliminaz.	Consist.1.1.08	Riscossioni	Riacc./eliminaz.	Consist.1.1.08	Riscossioni	Riacc./eliminaz.						
Tit.I	922.028,02	677.196,12	0,00	6.436.311,23	4.977.175,41	-19.687,01	42.251.155,28	12.222.736,85	-85.660,33	31.627.038,81	49.609.494,53	17.877.108,38	-105.347,34	19,22
Tit.II			0	2.181.910,68	506.125,13	0	2.629.529,76	16.410,00	0	5.148.110,57	4.811.440,44	522.535,13	0,00	10,08
Tit.III	1.656.351,60	796.344,46	-801,88	0	0				0,00	1.656.351,60	796.344,46		-801,88	
Totale	2.578.379,62	1.473.540,58	-801,88	8.618.221,91	5.483.300,54	-19.687,01	44.880.685,04	12.239.146,85	-85.660,33	36.775.149,38	56.077.286,57	19.195.987,97	-106.149,22	19,01
RESIDUI PASSIVI														
Centro Resp.Direz Amm.va			Centro Resp.Strutt.Ricerca			Centro Resp.Dip.Progetti ric.			Consist.31.12.08	Tot.1.1.08	Tot.pagamenti	tot.riacc./elim	%	
Consist.1.1.08	Pagamenti	Riacc./eliminaz.	Consist.1.1.08	Pagamenti	Riacc./eliminaz.	Consist.1.1.08	Pagamenti	Riacc./eliminaz.						
Tit.I	9.081.415,40	2.583.463,49	-49.743,57	7.441.464,05	5.534.924,68	-223.084,27	8.489.954,15	6.370.780,79	-549.648,15	9.701.188,65	25.012.833,60	14.489.168,96	-822.475,99	58,92
Tit.II	375.439,58	149.918,36	-303,77	4.226.758,45	2.499.843,72	-380.467,95	6.776.322,38	2.846.520,35	-1.687.023,26	3.814.443,00	11.378.520,41	5.496.282,43	-2.067.794,98	39,36
Tit.III	0	0	0			0			0,00	0,00	0,00		0,00	
Tit.IV	2.365.160,64	2.148.391,77	-211,27	0	0	0				216.557,60	2.365.160,64	2.148.391,77	-211,27	
Totale	11.822.015,62	4.881.773,62	-50.258,61	11.668.222,50	8.034.768,40	-603.552,22	15.266.276,53	9.217.301,14	-2.236.671,41	13.732.189,25	38.786.514,68	22.133.843,16	-2.890.482,24	55,83

Situazione patrimoniale

Il bilancio consuntivo 2008 contiene la situazione patrimoniale redatta sulla base dei di criteri sottoindicati.

Per gli ex-istituti CNR le rilevazioni tengono conto della data del 1° gennaio 2005, data di confluenza nell'INAF; con riferimento ai beni mobili è intervenuto l'accordo del 2007 tra INAF e CNR a mezzo del quale si è definita la quantità ed il valore dei beni trasferiti in proprietà all'INAF; con riferimento ai beni immobili di pertinenza degli stessi istituti la situazione nei confronti del CNR resta a tutt'oggi pendente (al riguardo un gruppo di lavoro INAF-CNR sta analizzando le possibili soluzioni per giungere ad un accordo).

E' in via di definizione la procedura per l'adozione di un regolamento di carattere generale in modo da uniformare le modalità di inventariazione da parte di tutte le strutture di ricerca (il Manuale operativo è già partito in via sperimentale e le strutture dal 1° gennaio 2009 stanno inventariando secondo i nuovi criteri; la ricognizione dei beni esistenti partirà non appena possibile).

Di conseguenza i valori dello stato patrimoniale allegato al consuntivo non rappresentano puntualmente l'effettiva situazione patrimoniale dell'Istituto, anche in considerazione della mancata definizione di alcuni rapporti con il CNR.

L'Istituto ha fatto presente che è in fase di realizzazione un progetto per il monitoraggio dei beni di sua proprietà, nell'ambito dei termini concessi dalla normativa in vigore per l'adeguamento dell'impianto contabile, tale da concretizzare un punto di partenza indispensabile per l'attuazione della contabilità economico patrimoniale.

Va inoltre aggiunto che per la valutazione dei singoli cespiti sono in concreto applicati criteri differenziati da parte delle strutture dell'Ente, tanto da rendere poco attendibile il valore complessivo risultante dal documento.

La quasi totalità dei beni è iscritta al valore del costo storico in quanto la maggior parte delle strutture non pratica l'ammortamento e nei casi in cui quest'ultimo trova applicazione vengono utilizzati criteri e aliquote differenti.

L'Ente ha costituito un apposito gruppo di lavoro con il compito di individuare criteri uniformi di valutazione delle singole componenti del patrimonio ai fini dell'esposizione in bilancio.

CONCLUSIONI

Il Collegio, come già segnalato in sede di esame del bilancio di previsione, ritiene che vada espletata una più puntuale analisi delle previsioni, ispirata ai principi generali, posti a fondamento della contabilità pubblica, e, tra l'altro, ai canoni di rigorosità nella determinazione delle poste finanziarie e di prudenza nella stima.

Infatti, come è noto, un corretto dimensionamento delle dotazioni consente di evitare o quanto meno limitare una non razionale distribuzione delle risorse disponibili, in una logica di coerente e ottimale utilizzo delle stesse.

Nel delineato contesto, il Collegio non può non richiamare l'attenzione delle competenti strutture affinché assumano idonee iniziative volte a contenere il volume dei residui passivi nonché a smaltire quelli afferenti agli esercizi precedenti. E' ben noto, infatti, che la consistente formazione dei residui passivi è indice di una non ottimale capacità di spendere e, quindi, di adempiere le obbligazioni contratte.

Il Collegio richiama l'attenzione dei competenti organi sui commi da 440 a 445 della legge finanziaria 2007, circa il rispetto del limite previsto del 15% per l'assegnazione delle risorse umane utilizzabili per attività di supporto, limite ridotto a 10% dall'art. 74 del d.l. n. 112/2008.

In conclusione il Collegio, richiamando le raccomandazioni espresse nella presente relazione, verificata la rispondenza dei dati esposti in bilancio con le scritture contabili dell'ente, riscontrata la regolarità delle spese e il contenimento dei limiti di budget assegnati alle strutture, esprime parere favorevole all'approvazione del conto consuntivo 2008 dell'INAF.


Roma, 05 ottobre 2009

IL COLLEGIO DEI REVISORI

Dott. Raffaele Grande

Dott. Ruggero Antonietti

Dott. Edoardo Bene



Delibera n. 64/2009, Verbale CdA n. 09/09

Oggetto: approvazione riaccertamento dei residui e del Conto Consuntivo per l'esercizio finanziario 2008.


IL CONSIGLIO DI AMMINISTRAZIONE

- VISTO** il decreto legislativo 4 giugno 2003, n. 138 di riordino dell' Istituto Nazionale di Astrofisica;
- VISTO** il Regolamento di organizzazione e funzionamento dell'INAF, pubblicato sul S.O. n. 185 alla G.U. Serie Generale n. 300 del 23 dicembre 2004;
- VISTO** il Regolamento sull'amministrazione, sulla contabilità e sull'attività contrattuale dell'INAF, pubblicato sul S.O. n. 185 alla G.U. Serie Generale n. 300 del 23 dicembre 2004;
- VISTO** il decreto del Commissario Straordinario n. 2 dell'11 gennaio 2008 di approvazione del bilancio di previsione dell'INAF relativo all'esercizio finanziario 2008;
- VISTO** il partitario dei residui attivi e quello dei residui passivi nonché le variazioni apportate ai residui nel corso dell'anno 2008 come risultanti dai prospetti allegati al progetto di conto consuntivo dell'esercizio 2008;
- VISTO** il progetto di conto consuntivo 2008 e la relativa relazione predisposta dal Direttore amministrativo che illustra i risultati più significativi della gestione intervenuti nell'anno di riferimento;
- VISTA** la relazione del Collegio dei Revisori redatta nella seduta del 05 ottobre 2009 in merito al conto consuntivo di cui sopra;

DELIBERA

con voto unanime dei presenti, espresso nei modi di legge per i motivi richiamati in premessa e da ritenersi qui integralmente riportati:

1. di approvare il riaccertamento dei residui per l'esercizio finanziario 2008 come risultante dagli allegati n. 4a, 4b, 4c e 4d allegati al conto consuntivo 2008;
2. di approvare il conto consuntivo per l'esercizio finanziario 2008 allegato alla presente delibera per costituirne parte integrante e sostanziale;



Il consuntivo sarà trasmesso, corredato dalla relazione del Collegio dei Revisori, al Ministero dell'Economia e delle Finanze e al Ministero dell'Istruzione dell'Università e della Ricerca.

Roma, li 22 ottobre 2009


Il Segretario


Il Presidente

BILANCIO CONSUNTIVO

PAGINA BIANCA

ENTRATA

Capitolo Codice	Gestione dei Residui 2008						Gestione di Cassa 2008				Totale dei Residui Attivi al Termine dell'Esercizio 2008 (8 + 14)
	Residui Attivi al 1° Gennaio 2008	Riscossi	Rimasti da Riscuotere	Totale (13 + 14)	Variazioni		Previsioni	Riscossioni (7 + 13)	Diff. rispetto alle Previsioni		
					In più (15 - 12)	In meno (12 - 15)			In Più (19 - 18)	In Meno (18 - 19)	
1	12	13	14	15	16	17	18	19	20	21	22
	855.612,89	627.644,00	227.968,89	855.612,89	0,00	0,00	73.131.515,21	52.003.630,00	0,00	21.127.885,21	21.755.529,21
	10.020,00	0,00	10.020,00	10.020,00	0,00	0,00	184.420,00	0,00	0,00	184.420,00	184.420,00
	56.085,25	49.552,12	6.533,13	56.085,25	0,00	0,00	273.599,56	315.249,05	41.649,49	0,00	8.860,96
	309,88	0,00	309,88	309,88	0,00	0,00	760,29	450,41	0,00	309,88	309,88
	922.028,02	677.196,12	244.831,90	922.028,02	0,00	0,00	73.590.295,06	52.319.329,46	41.649,49	21.312.615,09	21.949.120,05

Capitolo Codice	Gestione dei Residui 2008						Gestione di Cassa 2008				Totale dei Residui Attivi al Termine dell'Esercizio 2008 (8 + 14)
	Residui Attivi al 1° Gennaio 2008	Riscossi	Rimasti da Riscuotere	Totale (13 + 14)	Variazioni		Previsioni	Riscossioni (7 + 13)	Diff. rispetto alle Previsioni		
					In più (15 - 12)	In meno (12 - 15)			In Più (19 - 18)	In Meno (18 - 19)	
1	12	13	14	15	16	17	18	19	20	21	22
	1.656.351,60	796.344,46	859.205,26	1.655.549,72	0,00	801,88	41.101.000,00	34.789.964,70	1.936,71	6.312.972,01	3.595.885,00
	1.656.351,60	796.344,46	859.205,26	1.655.549,72	0,00	801,88	41.101.000,00	34.789.964,70	1.936,71	6.312.972,01	3.595.885,00
	6.384.796,77	4.945.222,70	1.419.887,06	6.365.109,76	0,00	19.687,01	20.027.144,17	5.279.390,12	5.000,00	14.752.754,05	18.481.441,50
	46.436,28	27.119,33	19.316,95	46.436,28	0,00	0,00	133.426,21	103.964,38	0,00	29.461,83	26.356,95
	5.078,18	4.833,38	244,80	5.078,18	0,00	0,00	313.647,06	305.875,54	0,00	7.771,52	6.366,43