ATTI PARLAMENTARI

XVI LEGISLATURA

CAMERA DEI DEPUTATI

Doc. **XV**
n. **324**

RELAZIONE DELLA CORTE DEI CONTI

AL PARLAMENTO

sulla gestione finanziaria degli Enti sottoposti a controllo in applicazione della legge 21 marzo 1958, n. 259

ENTI PARCO NAZIONALI: MONTI SIBILLINI, DOLOMITI BELLUNESI, FORESTE CASENTINESI, MONTE FALTERONA E CAMPIGNA, POLLINO E VAL GRANDE

(Esercizi dal 2006 al 2009)

Trasmessa alla Presidenza il 20 giugno 2011

VOLUME V

PARCO NAZIONALE DELLA VAL GRANDE

STABILIMENTI TIPOGRAFICI CARLO COLOMBO

PAGINA BIANCA

INDICE

VOLUME I

Determinazione della Corte dei conti n. 49/2011 del 31 maggio 2011

Relazione sul risultato del controllo eseguito sulla gestione finanziaria degli Enti Parco Nazionali: Monti Sibillini, Dolomiti Bellunesi, Foreste Casentinesi, Monte Falterona e Campigna, Pollino e Val Grande, per gli esercizi dal 2006 al 2009

DOCUMENTI ALLEGATI

PARCO NAZIONALE DEI MONTI SIBILLINI

Esercizio 2006:

Bilancio consuntivo

Relazione del Collegio dei Revisori

Esercizio 2007:

Rendiconto delle attività

Bilancio consuntivo

Relazione del Collegio dei Revisori

Esercizio 2008:

Relazione del Collegio dei Revisori

Bilancio consuntivo

Rendiconto delle attività

Esercizio 2009:

Bilancio consuntivo

Rendiconto delle attività

Relazione del Collegio dei Revisori

VOLUME II

PARCO NAZIONALE DOLOMITI BELLUNESI

Esercizio 2006:

Relazione del Presidente

Bilancio consuntivo

Relazione del Collegio dei Revisori

Esercizio 2007:

Relazione del Presidente

Bilancio consuntivo

Relazione del Collegio dei Revisori

Esercizio 2008:

Relazione del Presidente

Bilancio consuntivo

Relazione del Collegio dei Revisori

Esercizio 2009:

Relazione del Commissario straordinario

Bilancio consuntivo

Relazione del Collegio dei Revisori

VOLUME III

PARCO NAZIONALE DELLE FORESTE CASENTINESI, MONTE FALTERONA E CAMPIGNA

Esercizio 2006:

Relazione del Presidente

Bilancio consuntivo

Relazione del Collegio dei Revisori

Esercizio 2007:

Bilancio consuntivo

Relazione del Presidente

Relazione del Collegio dei Revisori

Esercizio 2008:

Bilancio consuntivo

Relazione del Presidente

Relazione del Collegio dei Revisori

Esercizio 2009:

Bilancio consuntivo

Relazione sulla gestione

Relazione del Collegio dei Revisori

VOLUME IV

ENTE PARCO NAZIONALE DEL POLLINO

Esercizio 2006:

Bilancio consuntivo

Relazione del Presidente

Relazione del Collegio dei Revisori

Esercizio 2007:

Bilancio consuntivo

Relazione del Presidente

Relazione del Collegio dei Revisori

Esercizio 2008:

Bilancio consuntivo

Relazione del Presidente

Esercizio 2009:

Relazione del Presidente

Relazione del Collegio dei Revisori

Bilancio consuntivo

VOLUME V

PARCO NAZIONALE DELLA VAL GRANDE

Esercizio 2006:

Bilancio consuntivo ..... » 21

Relazione del Collegio dei revisori ..... » 147

Esercizio 2007:

Bilancio consuntivo ..... » 231

Relazione del Collegio dei revisori ..... » 369

Esercizio 2008:

Bilancio consuntivo ..... » 395

Relazione sulla gestione ..... » 527

Relazione del Collegio dei revisori ..... » 539

Esercizio 2009:

Bilancio consuntivo ..... » 567

Relazione sulla gestione ..... » 707

Relazione del Collegio dei revisori ..... » 725

Rettifica conto economico - Stato patrimoniale 2009 ..... » 739

PARCO NAZIONALE DELLA VAL GRANDE

BILANCIO D'ESERCIZIO 2006

PAGINA BIANCA

CORTE DEI CONTI

0002201-10/04/2007-SEZENTI-A92-A

Al Ministero dell'Ambiente e della Tutela del Territorio
Direzione per la Protezione della Natura
Via Capitan Bavastro, 174
00154 ROMA

Al Ministero dell'Economia e delle Finanze
Dipartimento della Ragioneria Generale dello Stato
Ispettorato Generale di Finanza – Ufficio VII
Via XX Settembre 97
00187 ROMA

Alla Corte dei Conti
Sezione Controllo Enti
Via Baiamonti, 25
00195 ROMA

e p.c **Al Presidente del Collegio dei Revisori dei Conti**
Dott.ssa Giovanna Chilà
Ragioneria Prov.le dello Stato
Vibo Valentia

Verbania, 3 Aprile 2007
protocollo n. 820

Oggetto : Provvedimento di approvazione del Rendiconto generale 2006

In allegato alla presente, per quanto di competenza, Vi rimettiamo copia della delibera n. 2 del 27/3/2007 di Consiglio Direttivo concernente l'oggetto: "Rendiconto Generale 2006 art 38, comma 4 DPRR 27/2/03 N: 97 – Adozione" e n. 1 del 21/3/2007 di Comunità del Parco, concernente l'oggetto: Rendiconto generale 2006: ex art 10 comma 2 lettera d) legge 394/91. Parere"

L'Ente rimane in attesa di un Vs gentile riscontro a quanto disposto dal comma 1 art. 23 del DPR 27 febbraio 2003 n. 97.

Distinti saluti.

IL DIRETTORE
(Dott. Pietro Bagnati)

DELIBERAZIONE N. 2 DEL 27/03/2007

VERBALE DI DELIBERAZIONE DEL CONSIGLIO DIRETTIVO

OGGETTO: Rendiconto generale 2006. Art. 38, comma 4, d.p.r. 97/2003. Adozione.

L'anno duemilasette, il giorno 27 del mese di marzo alle ore 17.00 si è riunito il Consiglio Direttivo, convocato dal Presidente per le ore 17.00 presso la sede di Villa Giulia a Pallanza.

All'appello risultano i Signori:		PRESENTE	ASSENTE
ACTIS ALBERTO	PRESIDENTE	☐	X
ANDREIS CARLO		X	☐
BERGAMASCHI GIOVANNI		☐	X
BISIANI SERGIO		☐	X
BRIZIO LOREDANA		☐	X
CAMPAGNOLI BRUNO		X	☐
CAVALLI FEDERICO		X	☐
DE BERNARDI RICCARDO		X	☐
MARCHIONI PAOLO		X	☐
MILANI MAURA		X	☐
MONTI GIUSEPPE		☐	X
ZACCHEO PIERLEONARDO		X	☐
MININI ANGELO		X	☐
TOTALE			

Svolge le funzioni di segretario verbalizzante il coordinatore tecnico-amministrativo dell'Ente Parco dott.ssa Rosetta Alba Di Stefano assistita dal Dr. Massimo Scanzio, funzionario responsabile del servizio amministrativo dell'Ente Parco e dal Dr. Giuseppe Cangialosi Capo Ufficio Servizi Finanziari. In assenza, giustificata, del Presidente del Parco, presiede il Dr. Federico Cavalli – Vice Presidente dell'Ente Parco Nazionale Val Grande. Essendo legale il numero degli intervenuti, il Presidente dichiara aperta la seduta per la trattazione dell'argomento in oggetto.
E' presente il Presidente della Comunità del Parco sig Aldo Stefano Brocca.

Proposta di deliberazione di: CONSIGLIO DIRETTIVO

OGGETTO: Rendiconto generale 2006. Art. 38, comma 4, d.p.r. 97/2003. Adozione.

SEDUTA DEL 27.03.2007

IL COORDINATORE TECNICO AMMINISTRATIVO DELL'ENTE PARCO :
Dott.ssa Rosetta Alba Di Stefano

Esprime parere favorevole, ai sensi e per gli effetti di cui al comma 1 dell'art.49 del D.Lgs. n.267 del 18.08.2000, in ordine alla regolarità tecnica sulla proposta di deliberazione citata in epigrafe.

Verbania, lì 27.03.2007

IL COORDINATORE TECNICO AMMINISTRATIVO
Dott.ssa Rosetta Alba Di Stefano

IL COORDINATORE TECNICO AMMINISTRATIVO DELL'ENTE PARCO :
Dott.ssa Rosetta Alba Di Stefano

Esprime parere favorevole in ordine alla regolarità contabile ai sensi del comma 1 dell'art.49 del D.Lgs. n.267 del 18.08.2000.

Verbania, lì 27.03.2007

IL COORDINATORE TECNICO AMMINISTRATIVO
Dott.ssa Rosetta Alba Di Stefano

IL CONSIGLIO DIRETTIVO

VISTA la legge 20 marzo 1975 n. 70, recante disposizioni sul riordinamento degli enti pubblici e del rapporto di lavoro del personale dipendente, ed in particolare l'art. 30;

VISTA la legge quadro sulle aree protette n. 394 del 6 dicembre 1991 ed in particolare l'art. 10 comma 2 lettera d), a norma del quale la Comunità del Parco esprime parere obbligatorio sul conto consuntivo, ora denominato rendiconto generale;

VISTO il d.p.r. 27 febbraio 2003 n. 97, recante il nuovo regolamento concernente l'amministrazione e la contabilità degli enti pubblici di cui alla legge 20 marzo 1975 n. 70;

VISTI in particolare gli artt. da 38 a 49 del succitato d.p.r., relativi alle risultanze della gestione economico – finanziaria;

VISTO il decreto legislativo 30 marzo 2001 n. 65 : " Testo unico delle disposizioni concernenti lo Statuto degli impiegati civili dello Stato e norme di esecuzione", ed in particolare l'art. 60 comma 1, relativo alle modalità di controllo del costo del lavoro;

VISTO il d.p.r. 9 novembre 1998 n. 439 : "Regolamento recante norme di semplificazione dei procedimenti di approvazione e di rilascio dei pareri da parte dei Ministeri vigilanti, in ordine alle delibere adottate dagli organi collegiali degli enti pubblici non economici in materia di approvazione dei bilanci e di programmazione dell'impiego dei fondi disponibili a norma dell'art. 20 comma 8 della legge 15 marzo 1997 n. 59";

VISTO, in particolare, l'art. 2 dello stesso d.p.r. il quale regolamenta in materia di delibere di approvazione del conto consuntivo, ora denominato rendiconto generale;

VISTO **lo schema di rendiconto generale dell'esercizio finanziario 2006** dell'Ente Parco (allegato 1), costituito, a norma dell'art. 38 dai seguenti elaborati:

- conto del bilancio;
- conto economico;
- stato patrimoniale;
- nota integrativa e relativi allegati;

e **al quale sono allegati**:

- situazione amministrativa;
- relazione sulla gestione;
- la relazione del collegio dei revisori dei conti.

PRESO ATTO, altresì, che al rendiconto generale, come previsto dall'art. 40 comma 5 del d.p.r. 97/2003, è allegata la situazione dei residui attivi e passivi e la relativa nota illustrativa del collegio dei revisori dei conti;

PRESO ATTO, altresì, che il rendiconto generale evidenzia i seguenti importi totali:

Consistenza di cassa all'inizio dell'esercizio	€	2.128.469,03
Riscossioni	€	1.059.969,15
Pagamenti	€	2.240.098,36
Avanzo di cassa al 31.12.2006	€	948.339,82
Residui attivi	€	1.079.722,59
Residui passivi	€	1.609.911,91
Avanzo di amministrazione definitivo al 31.12.2006	**€**	**418.150,50**

ACQUISITO il parere favorevole all'approvazione del rendiconto generale reso dal Collegio dei Revisori dei Conti come relazione contenuta nel verbale n. 68 del 21.03.2007;

PRESO ATTO che la Comunità del Parco, con deliberazione n 1 del 21.03.2007 ha espresso parere favorevole in merito all'adozione del predetto documento contabile;

UDITA la relazione del Dr Giuseppe Cangialosi sullo schema di rendiconto generale, come sopra costituito;

DOPO ampia ed esauriente discussione;

DATO ATTO che si allontana dall'aula il Consigliere Zaccheo

ACQUISITO l'allegato parere favorevole del Coordinatore Tecnico Amministrativo in merito alla regolarità tecnica e contabile del provvedimento;

DATO atto che tutti gli interventi sono stati integralmente riportati nel verbale di seduta;

con i voti unanimi espressi dai sette consiglieri presenti e votanti

DELIBERA

Il rendiconto generale per l'esercizio finanziario 2006 nel testo allegato al presente atto, di cui costituisce parte integrante e sostanziale (allegato 1), costituito ed articolato come in premessa, recante le seguenti risultanze finali:

Consistenza di cassa all'inizio dell'esercizio	€	2.128.469,03
Riscossioni	€	1.059.969,15
Pagamenti	€	2.240.098,36
Avanzo di cassa al 31.12.2006	€	948.339,82
Residui attivi	€	1.079.722,59
Residui passivi	€	1.609.911,91
Avanzo di amministrazione definitivo al 31.12.2006	**€**	**418.150,50**

DI TRASMETTERE la presente deliberazione al Ministero dell'Ambiente e della Tutela del Territorio (ministero vigilante), al Ministero dell'Economia e delle Finanze, affinché venga esercitata l'attività di vigilanza di cui all'art. 10 comma 5 del d.p.r.97/2003, indicato in premessa;

DI TRASMETTERE la presente deliberazione alla Corte dei Conti, affinché venga esercitata l'attività di controllo prevista dall'art. 30 ultimo comma della legge 70/75, indicata in premessa.

Il Funzionario Verbalizzante
(Dr. Massimo Scanzio)

Letto, approvato e sottoscritto

IL COORDINATORE TECNICO-AMMINISTRATIVO
(Dott.ssa Rosetta Alba Di Stefano)

IL PRESIDENTE
(Dr. Federico Cavalli)

CERTIFICATO DI PUBBLICAZIONE

Copia della presente deliberazione è stata pubblicata all'Albo dell'Ente Parco Nazionale Val Grande, il giorno 30 MAG. 2007 e vi rimarrà 15 giorni consecutivi ai sensi e per gli effetti dell'art. 34 della Legge n. 70 del 20.03.1975.

Verbania, lì 30 MAG. 2007

Il Coordinatore Tecnico Amministrativo
(Dott.ssa Rosetta Alba Di Stefano)

CERTIFICATO DI ESECUTIVITA'

La presente deliberazione è divenuta esecutiva il ....., decorsi i termini di pubblicazione, di cui all'art. 34 della Legge n° 70 del 20/03/1975, senza impugnativa (salvo le superiori approvazioni ministeriali ex art. 9 comma 8 della Legge 394/91 ed art. 29 e 30 della Legge 70/75).

Verbania, lì .....

IL COORDINATORE TECNICO-AMMINISTRATIVO
(Dott.ssa Rosetta Alba Di Stefano)

DELIBERAZIONE N. 1 DEL 21.03.2007

VERBALE DI DELIBERAZIONE DELLA COMUNITA' DEL PARCO

OGGETTO: Rendiconto generale 2006 : parere ex art. 10 comma 2 lettera d) legge 394/91.

COMPONENTI DELLA COMUNITA' DEL PARCO:		**Presente**	**Assente**
BROCCA Aldo Stefano	Sindaco Beura Cardezza	X	☐
BERGAMASCHI Giovanni	Sindaco Cursolo Orasso	☐	X
BERGAMASCHI Giovanni	Presidente C.M. Valle Cannobina	☐	X
BONARDI Franco	Sindaco di Santa Maria Maggiore	☐	X
BRIZIO Loredana	Sindaco Aurano	☐	X
CAVALLI Federico	Sindaco Malesco	☐	X
CAVALLI Federico	Presidente C.M. Valle Vigezzo	☐	X
VERAZZI Magda	Presidente C.M. Valgrande	X	☐
CORTELLA Filippo	Sindaco di Trontano	☐	X
BRESSO Mercedes	Presidente Regione Piemonte	☐	X
RAVAIOLI Paolo	Presidente Provincia V.C.O.	☐	X
LIETTA Giovanni	Sindaco S. Bernardino V.	☐	X
MARCHIONINI Silvia	Sindaco di Cossogno	☐	X
MENEGUZZI Barbara	Sindaco Caprezzo	☐	X
MONTI Giuseppe	Sindaco Premosello Chiovenda	☐	X
MORANDI Massimo	Sindaco Intragna	☐	X
VISCARDINI Eugenio	Sindaco Miazzina	☐	X
ZACCHEO Pierleonardo	Presidente C.M. Valle Ossola	☐	X
ZAGO Marco	Sindaco Vogogna	☐	X
DELEGATI:			
RAMONI Giacomo	Sindaco di Cossogno	X	☐
DELLORO Stefania	Sindaco di Premosello Chiovenda	X	☐
FERRINI Luigi	Sindaco di S.Bernardino Verbano	X	☐
BROCCA Aldo	Sindaco di Santa maria Maggiore	X	☐
BROCCA Aldo	Sindaco di Caprezzo	X	☐
BROCCA Aldo	Sindaco di Trontano	X	☐
BROCCA Aldo	Comunità Montana Valle Cannobina	X	☐
DE REGIBUS Maria Teresa	Sindaco di Vogogna	X	☐
TOTALE		**10**	**9**

Svolge le funzioni di segretario verbalizzante il Funzionario Amministrativo dell'Ente Parco Dr. Massimo Scanzio. E' Presente il dr. Giuseppe Cangialosi Capo Ufficio Servizi Finanziari.
Presiede il Presidente della Comunità del Parco Aldo Stefano Brocca. Essendo legale il numero degli intervenuti, il Presidente dichiara aperta la seduta per la trattazione dell'argomento in oggetto.

LA COMUNITA' DEL PARCO

VISTA la legge 20 marzo 1975 n. 70, recante disposizioni sul riordinamento degli enti pubblici e del rapporto di lavoro del personale dipendente;

VISTA la legge 394/91 ed in particolare l'art. 10, comma 2 lettera d), ove è statuito che la Comunità del Parco, quale organo consultivo, esprime parere obbligatorio sul conto consuntivo dell'Ente Parco;

VISTO l'art. 24 comma 1 lettera c) dello Statuto dell'Ente ove è statuito che la Comunità del Parco esprime parere obbligatorio sul conto consuntivo dell'Ente Parco, ora denominato rendiconto generale dalla normativa infra richiamata;

VISTO il D.P.R. 9 novembre 1998 n. 439 : "Regolamento recante norme di semplificazione dei procedimenti di approvazione e rilascio di pareri, da parte dei Ministeri vigilanti, in ordine alle delibere adottate dagli organi collegiali degli enti pubblici non economici in materia di approvazione dei bilanci e di programmazione dell'impiego dei fondi disponibili a norma dell'art. 20, comma 8, della legge 15 marzo 1997 n. 59";

VISTO in particolare, l'art. 2 dello stesso D.P.R. n. 439 del 1998 il quale prevede che la delibera di approvazione del conto consuntivo degli enti pubblici non economici sono trasmesse entro dieci giorni dalla data della delibera stessa al Ministero vigilante e a quello dell'Economia e delle Finanze;

VISTO il d.p.r. 27 febbraio 2003 n. 97 "Regolamento concernente l'amministrazione e la contabilità degli enti pubblici di cui alla legge 20 marzo 1975 n. 70" ed in particolare il capo III "Le risultanze della gestione economico – finanziaria";

VISTA la nota prot. 0099836 del 12 settembre 2002 del Ministero dell'Economia e delle Finanze contenente "Linee guida sulla rappresentazione contabile di talune poste di bilancio";

VISTO **lo schema di rendiconto generale dell'esercizio finanziario 2006** dell'Ente Parco (allegato 1), **costituito**, a norma dell'art. 38 dai seguenti elaborati:

- conto del bilancio;
- conto economico;
- stato patrimoniale;
- nota integrativa e relativi allegati,

e **al quale sono allegati**:

- situazione amministrativa;
- relazione sulla gestione;
- la relazione del collegio dei revisori dei conti.

PRESO ATTO, altresì, che al rendiconto generale, come previsto dall'art. 40 comma 5 del d.p.r. 97/2003, è allegata la situazione dei residui attivi e passivi e la relativa nota illustrativa del collegio dei revisori dei conti;

PRESO ATTO, altresì, che il rendiconto generale evidenzia i seguenti importi totali:

Consistenza di cassa all'inizio dell'esercizio	€	2.128.469,03
Riscossioni	€	1.059.969,15
Pagamenti	€	2.240.098,36
Avanzo di cassa al 31.12.2006	€	948.339,82
Residui attivi	€	1.079.722,59
Residui passivi	€	1.609.911,91
Avanzo di amministrazione definitivo al 31.12.2006	€	**418.150,50**

ACQUISITO il parere favorevole all'approvazione del conto consuntivo reso dal Collegio dei Revisori dei Conti come relazione contenuta nel verbale n. 68 del 21.03.2007;

UDITA la relazione del Presidente della Comunità del Parco;

DOPO ampia ed esauriente discussione;

DATO atto che tutti gli interventi sono stati registrati ed integralmente riportati nel verbale di seduta.

Con 9 voti favorevoli ed un astenuto (De Regibus Maria Teresa in rappresentanza del Sindaco di Vogogna) espressi per alzata di mano da parte dei rappresentanti presenti e votanti,

DELIBERA

DI ESPRIMERE parere favorevole sullo schema di schema di rendiconto generale 2006 (allegato 1) nel testo allegato al presente atto per farne parte integrante e sostanziale, costituito ed articolato, come in premessa, recante le consistenze finali che seguono:

Consistenza di cassa all'inizio dell'esercizio	€	2.128.469,03
Riscossioni	€	1.059.969,15
Pagamenti	€	2.240.098,36
Avanzo di cassa al 31.12.2006	€	948.339,82
Residui attivi	€	1.079.722,59
Residui passivi	€	1.609.911,91
Avanzo di amministrazione definitivo al 31.12.2006	€	**418.150,50**

DI TRASMETTERE la presente deliberazione al Consiglio Direttivo per quanto di competenza.

IL FUNZIONARIO AMMINISTRATIVO
(Massimo Scanzio)

IL PRESIDENTE
(Aldo Stefano Brocca)

CERTIFICATO DI PUBBLICAZIONE

Copia della presente deliberazione è stata pubblicata all'Albo Pretorio dell'Ente Parco Nazionale della Val Grande, il giorno 27 MAR. 2007 e vi rimarrà 15 giorni consecutivi ai sensi e per gli effetti dell'art. 34 della Legge n. 70 del 20.03.1975.

Verbania, lì 27 MAR. 2007

ENTE PARCO NAZIONALE VAL GRANDE

Il Coordinatore Tecnico Amministrativo
Dott.ssa Rosetta Alba Di Stefano

CERTIFICATO DI ESECUTIVITA'

La presente deliberazione è divenuta esecutiva il ....., decorsi i termini di pubblicazione, di cui all'art. 34 della Legge n° 70 del 20/03/1975, senza impugnativa (salvo le superiori approvazioni ministeriali ex art. 9 comma 8 della Legge 394/91 ed art. 29 e 30 della Legge 70/75).

Verbania, lì .....

IL COORDINATORE TECNICO-AMMINISTRATIVO
Dott.ssa Rosetta Alba Di Stefano

PAGINA BIANCA

BILANCIO CONSUNTIVO

PAGINA BIANCA

PARCO NAZIONALE
ValGrande

RENDICONTO GENERALE 2006

Conto del bilancio
(art. 39 d.p.r. 97/2003)



PAGINA BIANCA

PARCO NAZIONALE
ValGrande

RENDICONTO GENERALE 2006

Rendiconto finanziario decisionale



PAGINA BIANCA

RENDICONTO FINANZIARIO DECISIONALE 2006 - PARTE I - ENTRATE

Codice	Denominazione	ANNO FINANZIARIO 2006			ANNO FINANZIARIO 2005		
		Residui	Competenza (Accertamenti)	Cassa (Riscossioni)	Residui	Competenza (Accertamenti)	Cassa (Riscossioni)
	Avanzo di amministrazione	*0,00*	*0,00*	*0,00*	*0,00*	*0,00*	*0,00*
	Fondo iniziale di cassa			*2.128.469,03*			*3.077.235,44*
	1 - CENTRO DI RESP. "RESPONSABILE OBIETTIVO 1.1"						
	1.1 - TITOLO 1 - ENTRATE CORRENTI						
	1.1.1 - ENTRATE CONTRIBUTIVE	**0,00**	**0,00**	**0,00**	**0,00**	**0,00**	**0,00**
1.1.1.1	ALIQUOTE CONTRIBUTIVE A CARICO DEI DATORI DI LAVORO E/O DEGLI ISCRITTI	0,00	0,00	0,00	0,00	0,00	0,00
1.1.1.2	QUOTE DI PARTECIPAZIONE DEGLI ISCRITTI ALL'ONERE DI SPECIFICHE GESTIONI	0,00	0,00	0,00	0,00	0,00	0,00
	1.1.2 - ENTRATE DERIVANTI DA TRASFERIMENTI CORRENTI	**0,00**	**979.387,19**	**798.276,96**	**0,00**	**997.846,19**	**997.846,19**
1.1.2.1	TRASFERIMENTI DA PARTE DELLO STATO	0,00	968.137,19	798.276,96	0,00	997.846,19	997.846,19
1.1.2.2	TRASFERIMENTI DA PARTE DELLE REGIONI	0,00	10.750,00	0,00	0,00	0,00	0,00
1.1.2.3	TRASFERIMENTO DA PARTE DEI COMUNI E DELLE PROVINCE	0,00	500,00	0,00	0,00	0,00	0,00
1.1.2.4	TRASFERIMENTO DA PARTE DI ALTRI ENTI DEL SETTORE PUBBLICO	0,00	0,00	0,00	0,00	0,00	0,00
1.1.2.5	TRASFERIMENTI DA PARTE DI ALTRI ENTI DEL SETTORE PRIVATO	0,00	0,00	0,00	0,00	0,00	0,00
	1.1.3 - ALTRE ENTRATE	**815,96**	**15.431,24**	**20.306,74**	**809,99**	**8.972,75**	**3.936,28**
1.1.3.1	ENTRATE DERIVANTI DALLA VENDITA DI BENI E DALLA PRESTAZIONE DI SERVIZI	0,00	8.835,50	9.890,03	0,00	4.001,58	2.792,05
1.1.3.2	REDDITI E PROVENTI PATRIMONIALI	0,00	189,64	189,64	0,00	125,34	125,34
1.1.3.3	POSTE CORRETTIVE E COMPENSATIVE DI USCITE CORRENTI	815,96	806,10	4.627,07	809,99	4.795,83	968,89
1.1.3.4	ENTRATE NON CLASSIFICABILI IN ALTRE VOCI	0,00	5.600,00	5.600,00	0,00	50,00	50,00
	TOTALE ENTRATE CORRENTI CENTRO DI RESP. "RESPONSABILE OBIETTIVO 1.1"	**815,96**	**994.818,43**	**818.583,70**	**809,99**	**1.006.818,94**	**1.001.782,47**
	TOTALE GENERALE ENTRATE CORRENTI	**815,96**	**994.818,43**	**818.583,70**	**809,99**	**1.006.818,94**	**1.001.782,47**
	1 - CENTRO DI RESP. "RESPONSABILE OBIETTIVO 1.1"						
	1.2 - TITOLO 2 - ENTRATE IN CONTO CAPITALE						
	1.2.1 - ENTRATE PER ALIENAZIONE DEI BENI PATRIMONIALI E RISCOSSIONE DI CREDITI	**0,00**	**0,00**	**0,00**	**0,00**	**0,00**	**0,00**
1.2.1.1	ALIENAZIONE DI IMMOBILI E DIRITTI REALI	0,00	0,00	0,00	0,00	0,00	0,00
1.2.1.2	ALIENAZIONI DI IMMOBILIZZAZIONI TECNICHE	0,00	0,00	0,00	0,00	0,00	0,00
1.2.1.3	REALIZZO DI VALORI MOBILIARI	0,00	0,00	0,00	0,00	0,00	0,00
1.2.1.4	RISCOSSIONI CREDITI	0,00	0,00	0,00	0,00	0,00	0,00
	1.2.2 - ENTRATE DERIVANTI DA TRASFERIMENTI IN CONTO CAPITALE	**897.438,86**	**0,00**	**120.637,60**	**1.018.076,16**	**0,00**	**323.413,36**
1.2.2.1	TRASFERIMENTI DALLO STATO	181.258,57	0,00	0,00	181.258,57	0,00	29.017,66
1.2.2.2	TRASFERIMENTI DALLE REGIONI	436.179,99	0,00	120.637,60	556.817,59	0,00	294.395,70
1.2.2.3	TRASFERIMENTI DA COMUNI E PROVINCE	0,00	0,00	0,00	0,00	0,00	0,00
1.2.2.4	TRASFERIMENTI DA ALTRI ENTI DEL SETTORE PUBBLICO	0,00	0,00	0,00	0,00	0,00	0,00

Codice	Denominazione	ANNO FINANZIARIO 2006			ANNO FINANZIARIO 2005		
		Residui	Competenza (Accertamenti)	Cassa (Riscossioni)	Residui	Competenza (Accertamenti)	Cassa (Riscossioni)
	1 - CENTRO DI RESP. "RESPONSABILE OBIETTIVO 1.1"						
	1.2 - TITOLO 2 - ENTRATE IN CONTO CAPITALE						
	1.2.2 - ENTRATE DERIVANTI DA TRASFERIMENTI IN CONTO CAPITALE	897.438,56	0,00	120.637,60	1.018.076,16	0,00	323.413,36
1.2.2.5	TRASFERIMENTI DA ENTI DEL SETTORE PRIVATO	280.000,00	0,00	0,00	280.000,00	0,00	0,00
	1.2.3 - ACCENSIONE DI PRESTITI	0,00	0,00	0,00	0,00	0,00	0,00
1.2.3.1	ASSUNZIONE DI MUTUI	0,00	0,00	0,00	0,00	0,00	0,00
1.2.3.2	ASSUNZIONE DI ALTRI DEBITI FINANZIARI	0,00	0,00	0,00	0,00	0,00	0,00
1.2.3.3	EMISSIONE DI OBBLIGAZIONI	0,00	0,00	0,00	0,00	0,00	0,00
	TOTALE ENTRATE IN CONTO CAPITALE CENTRO DI RESP. "RESPONSABILE OBIETTIVO 1.1"	897.438,56	0,00	120.637,60	1.018.076,16	0,00	323.413,36
	TOTALE GENERALE ENTRATE IN CONTO CAPITALE	897.438,56	0,00	120.637,60	1.018.076,16	0,00	323.413,36
	1 - CENTRO DI RESP. "RESPONSABILE OBIETTIVO 1.1"						
	1.3 - TITOLO III GESTIONI SPECIALI						
	1.3.1 - GESTIONE SPECIALE 1						
1.3.1.1	GESTIONE SPECIALE 1	0,00	0,00	0,00	0,00	0,00	0,00
	TOTALE ENTRATE GESTIONI SPECIALI "RESPONSABILE OBIETTIVO 1.1"	0,00	0,00	0,00	0,00	0,00	0,00
	1.4 - TITOLO IV PARTITE DI GIRO						
	1.4.1 - ENTRATE AVENTI NATURA DI PARTITE DI GIRO						
1.4.1.1	ENTRATE AVENTI NATURA DI PARTITE DI GIRO	196,84	120.747,85	120.747,85	0,00	104.376,46	104.179,62
	TOTALE ENTRATE PARTITE DI GIRO "RESPONSABILE OBIETTIVO 1.1"	196,84	120.747,85	120.747,85	0,00	104.376,46	104.179,62
	TOTALE GENERALE ENTRATE GESTIONI SPECIALI E PARTITE DI GIRO	196,84	120.747,85	120.747,85	0,00	104.376,46	104.179,62
	Riepilogo dei titoli Centro di resp. "Responsabile obiettivo 1.1"						
	Titolo I	815,96	994.818,43	818.583,70	809,99	1.006.818,94	1.001.782,47
	Titolo II	897.438,56	0,00	120.637,60	1.018.076,16	0,00	323.413,36
	Titolo III	0,00	0,00	0,00	0,00	0,00	0,00
	Titolo IV	196,84	120.747,85	120.747,85	0,00	104.376,46	104.179,62
	Totale delle entrate Centro di resp. "RESPONSABILE OBIETTIVO 1.1	*898.451,36*	*1.115.566,28*	*1.059.969,15*	*1.018.886,15*	*1.111.195,40*	*1.429.375,45*
	Totale delle entrate per titoli dei centri di responsabilità						
	Titolo I	815,96	994.818,43	818.583,70	809,99	1.006.818,94	1.001.782,47
	Titolo II	897.438,56	0,00	120.637,60	1.018.076,16	0,00	323.413,36
	Titolo III	0,00	0,00	0,00	0,00	0,00	0,00

		ANNO FINANZIARIO 2006			ANNO FINANZIARIO 2005		
Codice	Denominazione	Residui	Competenza (Accertamenti)	Cassa (Riscossioni)	Residui	Competenza (Accertamenti)	Cassa (Riscossioni)
	Totale delle entrate per titoli dei centri di responsabilità						
Titolo IV		196,84	120.747,85	120.747,85	0,00	104.376,46	104.179,62
	TOTALE	898.451,36	1.115.566,28	1.059.969,15	1.018.886,15	1.111.195,40	1.429.375,45
	Avanzo di amministrazione utilizzato	0,00	0,00	0,00	0,00	0,00	0,00
	TOTALE GENERALE	898.451,36	1.115.566,28	1.059.969,15	1.018.886,15	1.111.195,40	1.429.375,45

RENDICONTO FINANZIARIO DECISIONALE 2006 - PARTE II - USCITE

Codice	Denominazione	ANNO FINANZIARIO 2006			ANNO FINANZIARIO 2005		
		Residui	Competenza (Impegni)	Cassa (Pagamenti)	Residui	Competenza (Impegni)	Cassa (Pagamenti)
	Disavanzo di amministrazione	*0,00*	*0,00*	*0,00*	*0,00*	*0,00*	*0,00*
	1 - CENTRO DI RESP. "RESPONSABILE OBIETTIVO 1.1"						
	1.1 - TITOLO 1 - USCITE CORRENTI						
	1.1.1 - FUNZIONAMENTO	**28.754,65**	**638.998,65**	**641.957,32**	**29.513,49**	**609.624,90**	**575.102,11**
1.1.1.1	USCITE PER GLI ORGANI DELL'ENTE	0,00	68.915,77	69.600,97	0,00	76.509,91	75.929,03
1.1.1.2	ONERI PER IL PERSONALE IN ATTIVITA' DI SERVIZIO	1.279,79	393.380,24	404.707,26	2.072,86	361.767,94	343.604,54
1.1.1.3	USCITE PER L'ACQUSTO DI BENI DI CONSUMO E DI SERVIZI	27.474,86	176.702,64	167.649,09	27.440,63	171.347,05	155.568,54
	1.1.2 - INTERVENTI DIVERSI	**48.128,38**	**304.359,30**	**369.249,75**	**70.393,00**	**366.670,85**	**342.441,87**
1.1.2.1	USCITE PER PRESTAZIONI ISTITUZIONALI	25.969,76	235.468,06	275.936,15	40.514,45	285.885,71	287.792,78
1.1.2.2	TRASFERIMENTI PASSIVI	22.158,62	30.997,98	55.493,27	29.878,55	51.455,62	25.416,99
1.1.2.3	ONERI FINANZIARI	0,00	200,00	257,39	0,00	200,00	100,00
1.1.2.4	ONERI TRIBUTARI	0,00	31.940,96	31.940,96	0,00	29.129,52	29.132,10
1.1.2.5	POSTE CORRETTIVE E COMPENSATIVE DI ENTRATE CORRENTI	0,00	0,00	0,00	0,00	0,00	0,00
1.1.2.6	USCITE NON CLASSIFICABILI IN ALTRE VOCI	0,00	5.752,30	5.621,98	0,00	0,00	0,00
	1.1.3 - ONERI DIVERSI	**0,00**	**0,00**	**0,00**	**0,00**	**0,00**	**0,00**
1.1.3.1	ONERI COMUNI	0,00	0,00	0,00	0,00	0,00	0,00
	1.1.4 - TRATTAMENTI DI QUIESCIENZA, INTEGRATIVI E SOSTITUTIVI	**43.473,80**	**18.200,59**	**19.807,78**	**0,00**	**63.281,58**	**0,00**
1.1.4.1	ONERI PER IL PERSONALE IN QUIESCENZA	0,00	0,00	0,00	0,00	0,00	0,00
1.1.4.2	ACCANTONAMENTO AL TRATTAMENTO DI FINE RAPPORTO	43.473,80	18.200,59	19.807,78	0,00	63.281,58	0,00
	1.1.5 - ACCANTONAMENTI A FONDI RISCHI ED ONERI	**0,00**	**70.341,53**	**70.341,53**	**0,00**	**0,00**	**54.726,12**
1.1.5.1	ACCANTONAMENTI A FONDI RISCHI ED ONERI	0,00	70.341,53	70.341,53	0,00	0,00	54.726,12
	TOTALE USCITE CORRENTI CENTRO DI RESP. "RESPONSABILE OBIETTIVO 1.1"	**120.356,83**	**1.031.900,07**	**1.101.356,38**	**99.906,49**	**1.039.577,33**	**972.270,10**
	TOTALE GENERALE USCITE CORRENTI	**120.356,83**	**1.031.900,07**	**1.101.356,38**	**99.906,49**	**1.039.577,33**	**972.270,10**
	1 - CENTRO DI RESP. "RESPONSABILE OBIETTIVO 1.1"						
	1.2 - TITOLO 2 - USCITE IN CONTO CAPITALE						
	1.2.1 - INVESTIMENTI	**958.792,70**	**253.090,58**	**558.823,84**	**790.127,06**	**683.265,47**	**1.301.881,06**
1.2.1.1	ACQUISIZIONE DI BENI DI USO DUREVOLE ED OPERE IMMOBILIARI	934.293,03	129.712,53	540.151,24	780.887,94	645.127,82	1.275.227,08
1.2.1.2	ACQUISIZIONE DI IMMOBILIZZAZIONI TECNICHE	24.499,67	123.378,05	18.672,60	4.239,12	38.137,65	26.653,98
1.2.1.3	PARTECIPAZIONI E ACQUISTO DI VALORI MOBILIARI	0,00	0,00	0,00	0,00	0,00	0,00
1.2.1.4	CONCESSIONI DI CREDITI ED ANTICIPAZIONI	0,00	0,00	0,00	0,00	0,00	0,00
1.2.1.5	INDENNITA' DI ANZIANITA' E SIMILARI AL PERSONALE CESSATO DAL SERVIZIO	0,00	0,00	0,00	5.000,00	0,00	0,00

Codice	Denominazione	ANNO FINANZIARIO 2006			ANNO FINANZIARIO 2005		
		Residui	Competenza (Impegni)	Cassa (Pagamenti)	Residui	Competenza (Impegni)	Cassa (Pagamenti)
	1 - CENTRO DI RESP. "RESPONSABILE OBIETTIVO 1.1"						
	1.2 - TITOLO 2 - USCITE IN CONTO CAPITALE						
	1.2.2 - ONERI COMUNI	0,00	0,00	0,00	0,00	0,00	0,00
1.2.2.1	RIMBORSI DA MUTUI	0,00	0,00	0,00	0,00	0,00	0,00
1.2.2.2	RIMBORSI DI ANTICIPAZIONI PASSIVE	0,00	0,00	0,00	0,00	0,00	0,00
1.2.2.3	RIMBORSI DI OBBLIGAZIONI	0,00	0,00	0,00	0,00	0,00	0,00
1.2.2.4	RESTITUZIONE ALLE GESTIONI AUTONOME DI ANTICIPAZIONI	0,00	0,00	0,00	0,00	0,00	0,00
1.2.2.5	ESTINZIONE DEBITI DIVERSI	0,00	0,00	0,00	0,00	0,00	0,00
	1.2.3 - ACCANTONAMENTI PER USCITE FUTURE	0,00	0,00	0,00	0,00	0,00	0,00
1.2.3.1	ACCANTONAMENTI PER USCITE FUTURE	0,00	0,00	0,00	0,00	0,00	0,00
	1.2.4 - ACCANTONAMENTO PER RIPRISTINO INVESTIMENTI	0,00	0,00	0,00	0,00	0,00	0,00
1.2.4.1	ACCANTONAMENTO PER RIPRISTINO INVESTIMENTI	0,00	0,00	0,00	0,00	0,00	0,00
	TOTALE USCITE IN CONTO CAPITALE CENTRO DI RESP. "RESPONSABILE OBIETTIVO 1.1"	958.792,70	253.090,58	558.823,84	790.127,06	683.265,47	1.301.881,06
	TOTALE GENERALE USCITE IN CONTO CAPITALE	958.792,70	253.090,58	558.823,84	790.127,06	683.265,47	1.301.881,06
	1 - CENTRO DI RESP. "RESPONSABILE OBIETTIVO 1.1"						
	1.3 - TITOLO III GESTIONI SPECIALI						
	1.3.1 - GESTIONE SPECIALE 1						
1.3.1.1	GESTIONE SPECIALE 1	0,00	0,00	0,00	0,00	0,00	0,00
	TOTALE USCITE GESTIONI SPECIALI "RESPONSABILE OBIETTIVO 1.1"	0,00	0,00	0,00	0,00	0,00	0,00
	1.4 - TITOLO IV PARTITE DI GIRO						
	1.4.1 - USCITE AVENTI NATURA DI PARTITE DI GIRO						
1.4.1.1	USCITE AVENTI NATURA DI PARTITE DI GIRO	183.216,33	120.747,85	579.918,14	642.003,66	104.376,46	103.990,70
	TOTALE USCITE PARTITE DI GIRO "RESPONSABILE OBIETTIVO 1.1"	183.216,33	120.747,85	579.918,14	642.003,66	104.376,46	103.990,70
	TOTALE GENERALE USCITE GESTIONI SPECIALI E PARTITE DI GIRO	183.216,33	120.747,85	579.918,14	642.003,66	104.376,46	103.990,70
	Riepilogo dei titoli Centro di resp. "Responsabile obiettivo 1.1"						
	Titolo I	120.356,83	1.031.900,07	1.101.356,38	99.906,49	1.039.577,33	972.270,10
	Titolo II	958.792,70	253.090,58	558.823,84	790.127,06	683.265,47	1.301.881,06
	Titolo III	0,00	0,00	0,00	0,00	0,00	0,00
	Titolo IV	183.216,33	120.747,85	579.918,14	642.003,66	104.376,46	103.990,70
	Totale delle uscite Centro di resp. "RESPONSABILE OBIETTIVO 1.1	*1.262.365,86*	*1.405.738,50*	*2.240.098,36*	*1.532.037,21*	*1.827.219,26*	*2.378.141,86*

Codice	Denominazione	ANNO FINANZIARIO 2006			ANNO FINANZIARIO 2005		
		Residui	Competenza (Impegni)	Cassa (Pagamenti)	Residui	Competenza (Impegni)	Cassa (Pagamenti)
	Totale delle uscite per titoli dei centri di responsabilità						
	Titolo I	120.356,83	1.031.900,07	1.101.356,38	99.906,49	1.039.577,33	972.270,10
	Titolo II	958.792,70	253.090,58	558.823,84	790.127,06	683.265,47	1.301.881,06
	Titolo III	0,00	0,00	0,00	0,00	0,00	0,00
	Titolo IV	183.216,33	120.747,85	579.918,14	642.003,66	104.376,46	103.990,70
	TOTALE	1.262.365,86	1.405.738,50	2.240.098,36	1.532.037,21	1.827.219,26	2.378.141,86
	Disavanzo di amministrazione	0,00	0,00	0,00	0,00	0,00	0,00
	TOTALE GENERALE	1.262.365,86	1.405.738,50	2.240.098,36	1.532.037,21	1.827.219,26	2.378.141,86

PARCO NAZIONALE
ValGrande

RENDICONTO GENERALE
2006

Rendiconto finanziario gestionale



PAGINA BIANCA

RENDICONTO FINANZIARIO GESTIONALE - ENTRATE

| codice | | |

1 - CENTRO DI RESP. "RESPONSABILE OBIETTIVO 1.1"																								
1.1 - TITOLO 1 - ENTRATE CORRENTI																								
1.1.3 - ALTRE ENTRATE																								
codice			1.1.3.1	1.1.3.1	1.1.3.1	1.1.3.1	1.1.3.2	1.1.3.3	1.1.3.3	1.1.3.3	1.1.3.4													
Capitolo	N.	Denominazione	7030	7050	7110	7120	8030	9010	9020	9030	10005													
			IPROVENTI DERIVANTI DALLE PRESTAZIONI DEI SERVIZI	ALTRI PROVENTI	PROVENTI DERIVANTI DALLA GESTIONE DI STRUTTURE EDUCATIVE E CULTURALI	REALIZZI PER CESSIONE MATERIALE FUORI USO	INTERESSI SU DEPOSITI E CONTI CORRENTI	RECUPERI E RIMBORSI DIVERSI	INDENNIZZI DI ASSICURAZIONE	CONCORSI NELLE SPESE	PROVENTI DELLE SANZIONI DERIVANTI DA INOSSERVANZA DELLE NORME REGOLAMENTARI													
Gestione di competenza	Previsioni	Iniziali	1.000,00	0,00	0,00	0,00	10,00	2.000,00	0,00	200,00	100,00													
		Variazioni: in aumento (7 - 4)	0,00	0,00	0,00	0,00	179,84	0,00	0,00	0,00	0,00													
		Variazioni: in diminuzione (4 - 7)	0,00	0,00	0,00	0,00	0,00	0,00	0,00	0,00	0,00													
		Definitive (4 + 5 - 6)	1.000,00	0,00	0,00	0,00	189,84	2.000,00	0,00	200,00	100,00													
	Somma accertata	Riscosse	720,00	0,00	0,00	0,00	189,84	806,10	0,00	0,00	0,00													
		Rimaste da riscuotere (10 - 8)	0,00	0,00	0,00	0,00	0,00	0,00	0,00	0,00	0,00													
		Totale accertamenti (8 + 9)	720,00	0,00	0,00	0,00	189,84	806,10	0,00	0,00	0,00													
	Differenza rispetto alle previsioni	in + (10 - 7)																						
		in - (7 - 10)	280,00					1.193,90		200,00	100,00													
Gestione dei residui attivi	Residui all'inizio dell'esercizio		0,00	0,00	0,00	0,00	0,00	4.636,93	0,00	0,00	0,00													
	Riscossi		0,00	0,00	0,00	0,00	0,00	3.820,97	0,00	0,00	0,00													
	Rimasti da riscuotere (15 - 14)		0,00	0,00	0,00	0,00	0,00	815,96	0,00	0,00	0,00													
	Totali (14 + 15)		0,00	0,00	0,00	0,00	0,00	4.636,93	0,00	0,00	0,00													
	Variazioni	in + (16 - 13)																						
		in - (13 - 16)																						
Gestione di cassa	Previsioni		0,00	0,00	0,00	0,00	0,00	0,00	0,00	0,00	0,00													
	Riscossioni		720,00	0,00	0,00	0,00	189,64	4.627,07	0,00	0,00	0,00													
	Differenza rispetto alle previsioni	in + (20 - 19)	720,00				189,64	4.627,07																
		in - (19 - 20)																						
Totale dei residui attivi al termine dell'esercizio (9 + 15)			0,00	0,00	0,00	0,00	0,00	815,96	0,00	0,00	0,00													

| codice | | |

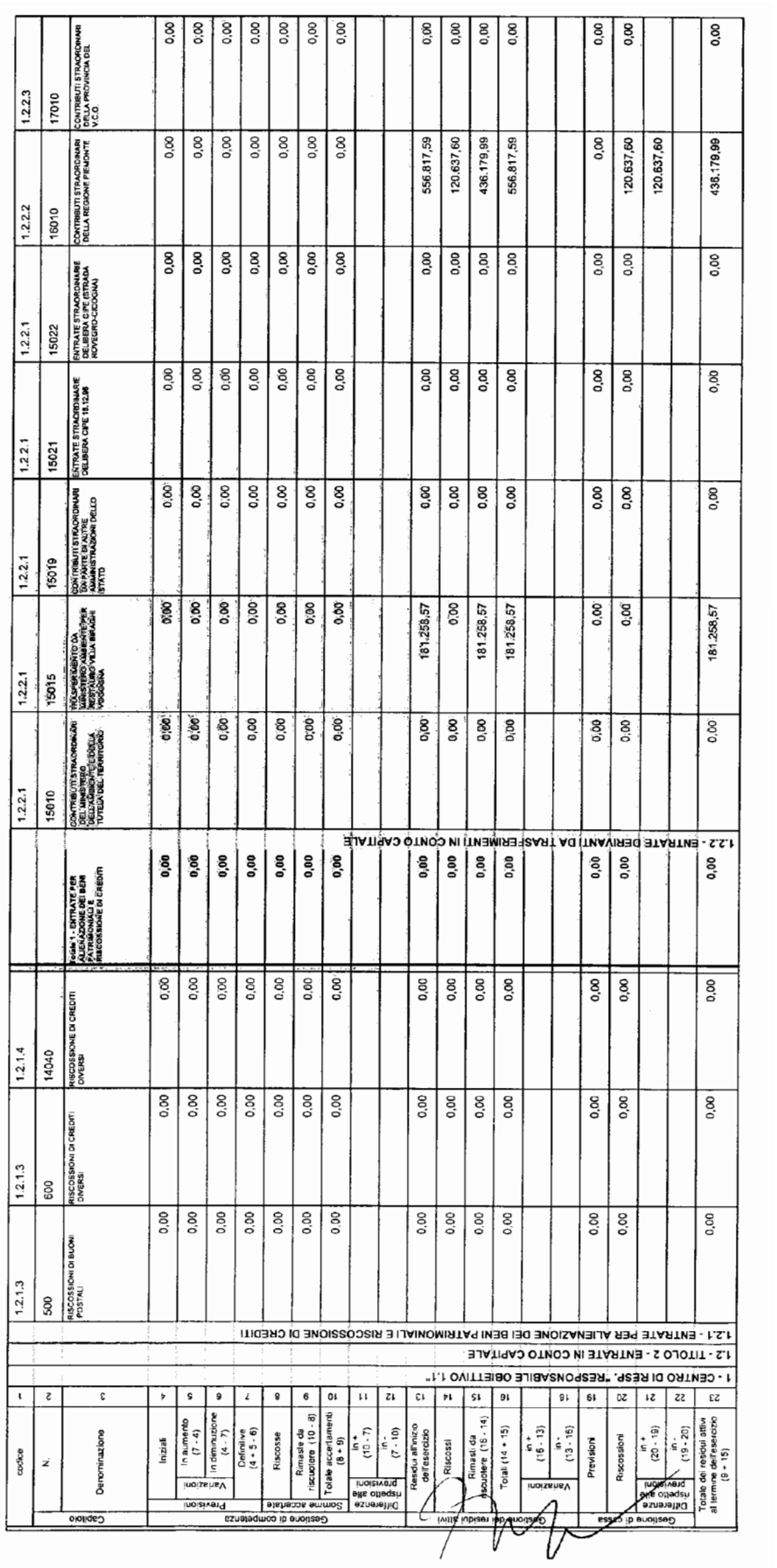

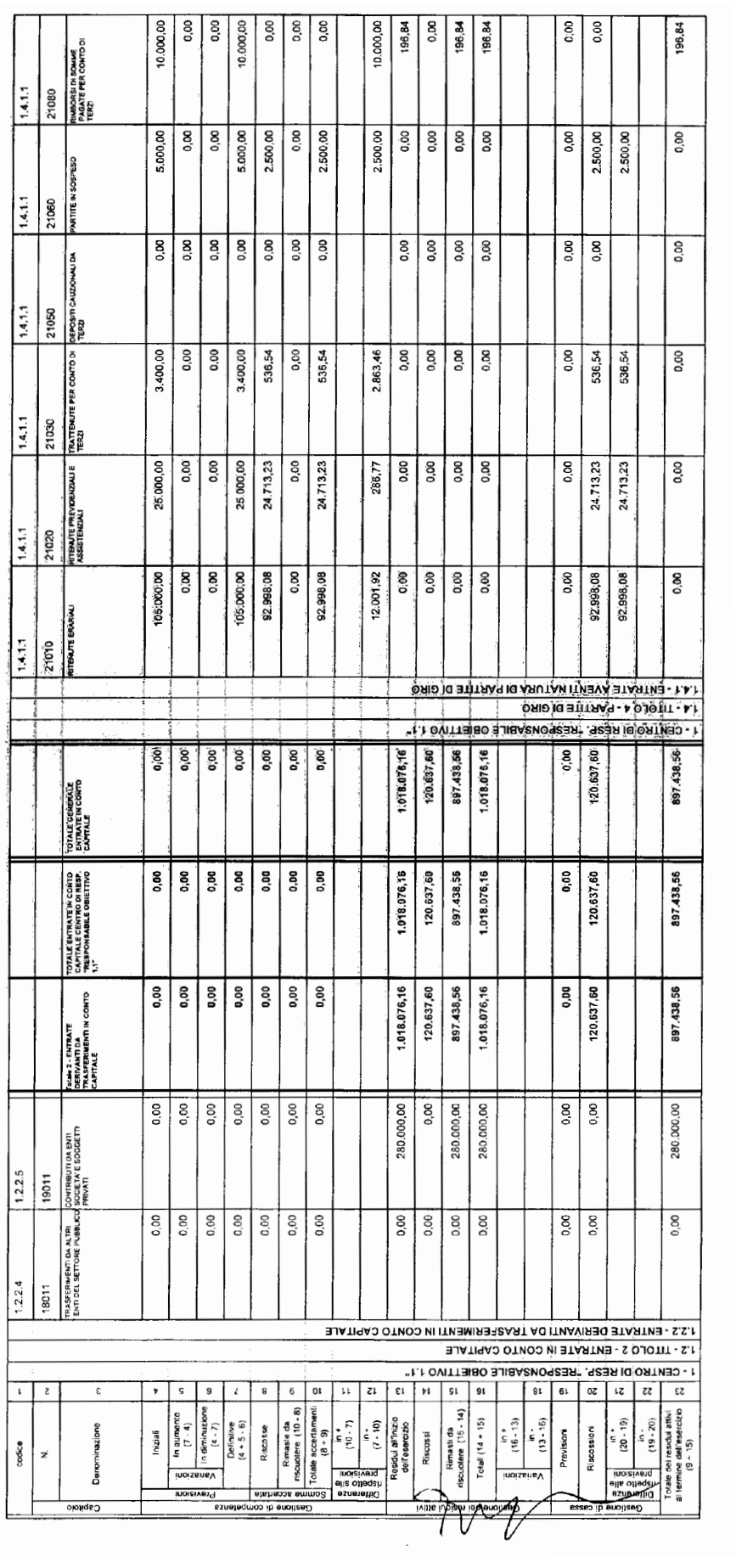

codice		1.4.1.1	1.4.1.1											
		21100	21110											
Capitolo	Denominazione	RITENUTE D'ACCONTO PER PRESTAZIONI PROFESSIONALI	RITENUTE DIVERSE	Totale 1 - ENTRATE AVENTI NATURA DI PARTITE DI GIRO	TOTALE PARTITE DI GIRO CENTRO DI RESP. "RESPONSABILE OBIETTIVO 1.1"	TOTALE GENERALE PARTITE DI GIRO	Riepilogo dei Titoli Centro di resp. "Responsabile obiettivo 1.1"	Titolo I	Titolo II	Titolo IV	Totale delle entrate Centro di resp. "RESPONSABILE OBIETTIVO 1.1"			
1	2	3	4	5	6	7	8	9	10	11	12	13	14	15	16		18	19	20	21	22	23
Gestione di competenza		Iniziali	0,00	5.000,00	153.400,00	153.400,00	153.400,00															
	Variazioni	In aumento (7 - 4)	0,00	0,00	0,00	0,00	0,00															
		In diminuzione (4 - 7)	0,00	0,00	0,00	0,00	0,00															
	Previsioni	Definitive (4 + 5 - 6)	0,00	5.000,00	153.400,00	153.400,00	153.400,00		1.005.156,19	0,00	153.400,00	1.158.556,19										
	Somma accertata	Riscosse	0,00	0,00	120.747,85	120.747,85	120.747,85		813.547,20	0,00	120.747,85	934.295,05										
		Rimaste da riscuotere (10 - 8)	0,00	0,00	0,00	0,00	0,00		181.271,23	0,00	0,00	181.271,23										
		Totale accertamenti (8 + 9)	0,00	0,00	120.747,85	120.747,85	120.747,85		994.818,43	0,00	120.747,85	1.115.566,28										
	Differenza	in + (10 - 7)							1.139,35													
		in - (7 - 10)		5.000,00	32.652,15	32.652,15	32.652,15				32.652,15	31.512,80										
Gestione dei residui attivi		Residui all'inizio dell'esercizio	0,00	0,00	196,84	196,84	196,84		5.852,46	1.018.076,16	196,84	1.024.125,46										
		Riscossi	0,00	0,00	0,00	0,00	0,00		5.036,50	120.637,60	0,00	125.674,10										
		Rimasti da riscuotere (16 - 14)	0,00	0,00	196,84	196,84	196,84		815,96	897.438,56	196,84	898.451,36										
		Totali (14 + 15)	0,00	0,00	196,84	196,84	196,84		5.852,46	1.018.076,16	196,84	1.024.125,46										
	Variazioni	in + (16 - 13)								0,00												
		in - (13 - 16)																				
Gestione di cassa		Previsioni	0,00	0,00	0,00	0,00	0,00		0,00	0,00	0,00	0,00										
		Riscossioni	0,00	0,00	120.747,85	120.747,85	120.747,85		818.583,70	120.637,60	120.747,85	1.059.969,15										
	Differenze rispetto alle previsioni	in + (20 - 19)							818.583,70	120.637,60	120.747,85	1.059.969,15										
		in - (19 - 20)																				
Totale dei residui attivi al termine dell'esercizio (9 + 15)			0,00	0,00	196,84	196,84	196,84		182.087,19	897.438,56	196,84	1.079.722,59										

1.4.1 - ENTRATE AVENTI NATURA DI PARTITE DI GIRO

1.4 - TITOLO 4 - PARTITE DI GIRO

1 - CENTRO DI RESP. "RESPONSABILE OBIETTIVO 1.1"

| Capitolo | | |

RENDICONTO FINANZIARIO GESTIONALE - USCITE

| codice | | |

codice																							
			1.1.1.2	1.1.1.2	1.1.1.2	1.1.1.2	1.1.1.2	1.1.1.2	1.1.1.2	1.1.1.3	1.1.1.3	1.1.1.3	1.1.1.3	1.1.1.3	1.1.1.3	1.1.1.3	1.1.1.3	1.1.1.3	1.1.1.3	1.1.1.3	1.1.1.3	1.1.1.3	1.1.1.3
	N.		2051	2060	2070	2080	2091	2100	2105	4010	4020	4030	4040										
Capitolo	Denominazione		FONDO PER LA RETRIBUZIONE DI POSIZIONE E DI RISULTATO DEL DIRETTORE	SOMMA CORRISPONTE PER LA CONCESSIONE DI BUONI PASTO AL PERSONALE	INDENNITA' E RIMBORSO SPESE TRASPORTO PER MISSIONI ALL'INTERNO	INDENNITA' E RIMBORSO SPESE TRASPORTO PER MISSIONI ALL'ESTERNO	ONERI PER IL TRATTAMENTO ECONOMICO DI MISSIONE DEL PERSONALE DEL C.F.S.	CORSI PER IL PERSONALE E PARTECIPAZIONE ALLE SPESE PER CORSI INDETTI DA ENTI ISTITUZIONI E AMMINISTRAZIONI VARIE	ONERI PER LA FORMAZIONE SPECIFICA DEL PERSONALE DEL C.F.S.	FITTO LOCALI ED ONERI ACCESSORI	USCITE PER L'ENERGIA ELETTRICA	CANONI D'ACQUA	USCITE PER IL RISCALDAMENTO										
			1 - CENTRO DI RESP. "RESPONSABILE OBIETTIVO 1.1"																				
			1.1 - TITOLO 1 - USCITE CORRENTI																				
			1.1.1 - FUNZIONAMENTO																				
			15.493,71	14.000,00	10.000,00	0,00	12.000,00	5.749,12	2.000,00	18.928,73	4.500,00	2.000,00	5.500,00										
Gestione di competenza	Previsioni	Variazioni	0,00	0,00	0,00	0,00	0,00	0,00	0,00	0,00	4.000,00	0,00	0,00										
			2.062,36	0,00	0,00	0,00	0,00	0,00	1.879,18	0,00	0,00	0,00	0,00										
		Definitive (4 + 5 - 6)	13.431,35	14.000,00	10.000,00	0,00	12.000,00	5.749,12	120,82	18.928,73	8.500,00	2.000,00	5.500,00										
	Somma impegnata	Pagate	0,00	13.943,28	3.439,41	0,00	8.047,15	1.349,77	120,82	16.303,68	7.046,59	160,20	2.959,39										
		Rimaste da pagare (10 - 8)	0,00	0,00	1.000,00	0,00	3.952,85	560,00	0,00	2.625,05	1.453,41	1.839,80	2.540,61										
		Totale impegni (8 + 9)	0,00	13.943,28	4.439,41	0,00	12.000,00	1.909,77	120,82	18.928,73	8.500,00	2.000,00	5.500,00										
	Differenze rispetto alle previsioni	in + (10 - 7)							0,00														
		in - (7 - 10)	13.431,35	56,72	5.560,59			3.839,35															
Gestione dei residui passivi	Residui all'inizio dell'esercizio		0,00	0,00	1.500,00	0,00	6.131,71	1.530,00	988,60	218,15	345,09	1.000,00	3.378,74										
	Pagati		0,00	0,00	1.002,86	0,00	5.204,54	860,00	988,60	0,00	345,09	153,21	2.113,00										
	Rimasti da pagare (15 - 14)		0,00	0,00	497,14	0,00	0,00	670,00	0,00	218,15	0,00	846,79	1.265,74										
	Totali (14 + 15)		0,00	0,00	1.500,00	0,00	5.204,54	1.530,00	988,60	218,15	345,09	1.000,00	3.378,74										
	Variazioni	in + (16 - 13)					927,17	100,00															
		in - (13 - 16)																					
Gestione di cassa	Previsioni		0,00	0,00	0,00	0,00	0,00	0,00	0,00	0,00	0,00	0,00	0,00										
	Pagamenti		0,00	13.943,28	4.442,27	0,00	13.251,69	2.209,77	1.109,62	16.303,68	7.391,68	313,41	5.072,39										
	Differenze rispetto alle previsioni	in + (20 - 15)		13.943,28	4.442,27		13.251,69	2.209,77	1.109,62	16.303,68	7.391,68	313,41	5.072,39										
		in - (19 - 20)																					
Totale dei residui passivi al termine dell'esercizio (9 + 15)			0,00	0,00	1.497,14	0,00	3.952,85	1.130,00	0,00	2.843,20	1.453,41	2.686,59	3.806,35										

codice		1.1.1.3	1.1.1.3	1.1.1.3	1.1.1.3	1.1.1.3	1.1.1.3	1.1.1.3	1.1.1.3	1.1.1.3	1.1.1.3	1.1.1.3	1.1.1.3
	N	4050	4060	4070	4071	4072	4100	4110	4130	4140	4150	4170	
Denominazione		PREVP. DI ASSICURAZIONE	MANUTENZIONE, RIPARAZIONE, ADATTAMENTO DI LOCALI E RELATIVI IMPIANTI	SPESE DI FUNZ. DEL C.T.A. DEL C.F.S.	MANUTENZIONE ORDINARIA DEGLI IMMOBILI ADIBITI A SEDE DEGLI UFFICI DEL C.T. DEL C.F.S	SPESE AGGIAMEZZI CTA CFS	USCITE POSTALI E TELEGRAFICHE	ACQUISTO DI LIBRI, RIVISTE, GIORNALI ED ALTRE PUBBLICAZIONI	ACQUISTO DI MATERIALI DI CONSUMO E NON DI MATERIALE TECNICO	USCITE PER SERVIZI INFORMATICI	SPESE TELEFONICHE	USCITE PER L'ESPLETAMENTO DI CONSIGLI, COMITATI E COMMISSIONI	
Capitolo		1 - CENTRO DI RESP. "RESPONSABILE OBIETTIVO 1.1"											
		1.1 - TITOLO 1 - USCITE CORRENTI											
		1.1.1 - FUNZIONAMENTO											
Gestione di competenza	Iniziali	7.000,00	7.000,00	13.000,00	10.000,00	9.000,00	5.500,00	3.000,00	6.000,00	6.000,00	16.000,00	5.000,00	
Previsioni	Variazioni in aumento (7 - 4)	0,00	0,00	9.548,40	0,00	0,00	0,00	6.027,26	800,00	13.750,00	0,00	0,00	
	Variazioni in diminuzione (4 - 7)	2.076,01	1.379,68	0,00	9.548,40	0,00	4.000,00	0,00	0,00	0,00	3.000,00	0,00	
	Definitive (4 + 5 - 6)	4.923,99	5.620,32	22.548,40	451,60	9.000,00	1.500,00	9.027,26	6.800,00	19.750,00	13.000,00	5.000,00	
Somme impegnate	Pagate	4.923,99	4.683,60	16.117,08	451,60	8.867,39	1.500,00	4.363,94	6.147,61	16.039,18	8.249,62	2.555,46	
	Rimaste da pagare (13 - 8)	0,00	936,72	6.431,32	0,00	0,00	0,00	4.663,00	631,62	3.674,86	4.750,38	2.444,54	
	Totale impegni (8 + 9)	4.923,99	5.620,32	22.548,40	451,60	8.867,39	1.500,00	9.026,94	6.779,23	19.714,04	13.000,00	5.000,00	
Differenza rispetto alle previsioni	in + (10 - 7)		0,00										
	in - (7 - 10)				0,00	132,61		0,32	20,77	35,96			
Gestione dei residui passivi	Residui all'inizio dell'esercizio	0,00	936,72	2.300,00	559,92	0,00	0,00	896,00	340,60	470,40	2.917,04	1.655,04	
	Pagati	0,00	468,36	2.300,00	351,96	0,00	0,00	896,00	340,60	0,00	1.621,43	1.655,04	
	Rimasti da pagare (16 - 14)	0,00	468,36	0,00	207,96	0,00	0,00	0,00	0,00	470,40	1.295,61	0,00	
	Totali (14 + 15)	0,00	936,72	2.300,00	559,92	0,00	0,00	896,00	340,60	470,40	2.917,04	1.655,04	
Variazioni	in + (16 - 13)												
	in - (13 - 16)												
Gestione di cassa	Previsioni	0,00	0,00	0,00	0,00	0,00	0,00	0,00	0,00	0,00	0,00	0,00	
	Pagamenti	4.923,99	5.151,96	18.417,08	803,56	8.867,39	1.500,00	5.259,94	6.488,21	16.039,18	9.871,05	4.210,50	
Differenze previsioni	in + (20 - 19)	4.923,99	5.151,96	18.417,08	803,56	8.867,39	1.500,00	5.259,94	6.488,21	16.039,18	9.871,05	4.210,50	
	in - (19 - 20)												
Totale dei residui passivi al termine dell'esercizio (9 + 15)		0,00	1.405,08	6.431,32	207,96	0,00	0,00	4.663,00	631,62	4.145,26	6.045,99	2.444,54	

codice	1	1.1.1.3	1.1.1.3	1.1.1.3	1.1.1.3	1.1.1.3	1.1.1.3	1.1.1.3	1.1.1.3	1.1.1.3	1.1.1.3
N.	2	4200	4300	4600	4601	4610	4700	4710	4720	4730	4731	4750
Denominazione	3	MANUTENZIONE E RIPARAZIONE MOBILI E MACCHINE D'UFFICIO	MANUTENZIONE, NOLEGGIO ED ESERCIZIO DI MEZZI DI TRASPORTO	USCITE PER L'ORGANIZZAZIONE E LA PARTECIPAZIONE A CONVEGNI, CONGRESSI, MOSTRE ED ALTRE MANIFESTAZIONI	USCITE PER PUBBLICITA'	USCITE PER CONCORSI	USCITE PER STUDI, INDAGINI E RILEVAZIONI	USCITE DI RAPPRESENTANZA	TRASPORTI E FACCHINAGGI	CONSULENZE	COLLABORAZIONI E PROGETTI	ACQUISTO VESTIARIO E DOTAZIONE EQUIPAGGIAMENTO PER IL PERSONALE
Capitolo												
Gestione di competenza												
Previsioni												
Iniziali	4	6.000,00	6.150,00	2.490,00	3.280,00	500,00	230,00	800,00	5.000,00	6.700,00	12.960,00	1.000,00
Variazioni: in aumento (7 - 4)	5	0,00	0,00	0,00	0,00	0,00	0,00	0,00	0,00	0,00	0,00	0,00
Variazioni: in diminuzione (4 - 7)	6	3.423,52	0,00	471,61	88,32	500,00	230,00	0,00	0,00	0,00	0,00	0,00
Definitive (4 + 5 - 6)	7	2.576,48	6.150,00	2.018,39	3.191,68	0,00	0,00	800,00	5.000,00	6.700,00	12.960,00	1.000,00
Somma impegnata: Pagate	8	2.576,48	5.488,27	2.008,31	2.284,24	0,00	0,00	382,70	5.000,00	2.036,60	9.000,00	0,00
Differenze rispetto alle previsioni: Rimasta da pagare (10 - 8)	9	0,00	0,00	10,08	907,44	0,00	0,00	0,00	0,00	4.612,00	3.960,00	984,00
Somma impegnata: Totale impegni (8 + 9)	10	2.576,48	5.488,27	2.018,39	3.191,68	0,00	0,00	382,70	5.000,00	6.648,60	12.960,00	984,00
Differenze rispetto alle previsioni: in + (10 - 7)	11							417,30		51,40		16,00
Differenze rispetto alle previsioni: in - (7 - 10)	12		661,73									
Gestione dei residui passivi: Residui all'inizio dell'esercizio	13	0,00	1.557,22	1.107,60	288,00	0,00	0,00	0,00	0,00	42.842,63	0,00	239,80
Gestione dei residui passivi: Pagati	14	0,00	1.557,22	1.107,60	0,00	0,00	0,00	0,00	0,00	20.428,78	0,00	239,80
Gestione dei residui passivi: Rimasti da pagare (15 - 14)	15	0,00	0,00	0,00	288,00	0,00	0,00	0,00	0,00	22.413,85	0,00	0,00
Gestione dei residui passivi: Totali (14 + 15)	16	0,00	1.557,22	1.107,60	288,00	0,00	0,00	0,00	0,00	42.842,63	0,00	239,80
Gestione dei residui passivi: Variazioni in + (16 - 13)												
Gestione dei residui passivi: Variazioni in - (13 - 16)	18											
Gestione di cassa: Riscossioni	19	0,00	0,00	0,00	0,00	0,00	0,00	0,00	0,00	0,00	0,00	0,00
Gestione di cassa: Pagamenti	20	2.576,48	7.045,49	3.115,91	2.284,24	0,00	0,00	382,70	5.000,00	22.465,38	9.000,00	239,80
Differenze rispetto alle previsioni: in + (20 - 19)	21	2.576,48	7.045,49	3.115,91	2.284,24			382,70	5.000,00	22.465,38	9.000,00	239,80
Differenze rispetto alle previsioni: in - (19 - 20)	22											
Totale dei residui passivi al termine dell'esercizio (9 + 15)	23	0,00	0,00	10,08	1.195,44	0,00	0,00	0,00	0,00	27.025,85	3.960,00	984,00

1.1.1 - FUNZIONAMENTO

1.1 - TITOLO 1 - USCITE CORRENTI

1 - CENTRO DI RESP. "RESPONSABILE OBIETTIVO 1.1"

| codice | | |

codice		1.1.2.1	1.1.2.1	1.1.2.2	1.1.2.2	1.1.2.2	1.1.2.2	1.1.2.2	1.1.2.3	1.1.2.3	1.1.2.4	1.1.2.5
	N.	5610	6040	6100	6200	6300	6400	7030	7040	8010	9010	
Capitolo	Denominazione	SPESE PER LA MANUTENZIONE ORDINARIA DEI MUSEI, CENTRI VISITA E BIVACCHI	FUNZIONAMENTO PERSONALE C.F.S.	TRASFERIMENTI PASSIVI AI COMUNI ED ALLE COMUNITA' MONTANE	CONTRIB.TI, SOVVENZIONI, SUSSIDI ED AIUSI FINANZIARI AD ASSOCIAZIONI, AZIENDE E PRIVATI	QUOTE ASSOCIATIVE AD ORGANISMI NAZIONALI ED INTERNAZIONALI	CONTRIBUTI TETTI IN PIEDE	ALTRI TRASFERIMENTI PASSIVI	USCITE E COMMISSIONI BANCARIE	INTERESSI PASSIVI	IMPOSTE, TASSE E TRIBUTI VARI	RESTITUZIONE E RIMBORSI DIVERSI
		1 - CENTRO DI RESP. "RESPONSABILE OBIETTIVO 1.1"										
		1.1 - TITOLO 1 - USCITE CORRENTI										
		1.1.2 - INTERVENTI DIVERSI										
Gestione di competenza	Iniziali	20.000,00	0,00	0,00	10.000,00	6.200,00	15.000,00	0,00	200,00	0,00	35.000,00	0,00
Previsioni	In aumento (7 - 4)	0,00	0,00	0,00	0,00	0,00	0,00	0,00	0,00	0,00	0,00	0,00
Variazioni	In diminuzione (4 - 7)	0,00	0,00	0,00	0,00	0,00	0,00	0,00	0,00	0,00	0,00	0,00
Previsioni	Definitive (4 + 5 - 6)	20.000,00	0,00	0,00	10.000,00	6.200,00	15.000,00	0,00	200,00	0,00	35.000,00	0,00
Somma impegnata	Pagate	12.624,98	0,00	0,00	10.000,00	5.997,98	0,00	0,00	157,39	0,00	31.940,96	0,00
	Rimaste da pagare (10 - 8)	7.313,19	0,00	0,00	0,00	0,00	15.000,00	0,00	42,61	0,00	0,00	0,00
	Totale impegni (8 + 9)	19.938,17	0,00	0,00	10.000,00	5.997,98	15.000,00	0,00	200,00	0,00	31.940,96	0,00
Differenze rispetto alle previsioni	in + (10 - 7)	61,83				202,02					3.059,04	
	in - (7 - 10)											
Gestione dei residui passivi	Residui all'inizio dell'esercizio	13.415,58	0,00	0,00	5.109,67	1.257,48	63.055,64	0,00	100,00	0,00	0,00	0,00
	Pagati	10.012,39	0,00	0,00	3.750,39	1.257,48	34.487,42	0,00	100,00	0,00	0,00	0,00
	Rimasti da pagare (16 - 14)	3.403,19	0,00	0,00	1.359,28	0,00	20.799,34	0,00	0,00	0,00	0,00	0,00
	Totale (14 + 15)	13.415,58	0,00	0,00	5.109,67	1.257,48	55.286,76	0,00	100,00	0,00	0,00	0,00
Variazioni	in + (16 - 13)						7.768,88					
	in - (13 - 16)											
Gestione di cassa	Previsioni	0,00	0,00	0,00	0,00	0,00	0,00	0,00	0,00	0,00	0,00	0,00
	Pagamenti	22.637,37	0,00	0,00	13.750,39	7.255,46	34.487,42	0,00	257,39	0,00	31.940,96	0,00
Differenze rispetto alle previsioni	in + (20 - 19)	22.637,37			13.750,39	7.255,46	34.487,42		257,39		31.940,96	
	in - (19 - 20)											
Totale dei residui passivi al termine dell'esercizio (9 + 15)		10.716,38	0,00	0,00	1.359,28	0,00	35.799,34	0,00	42,61	0,00	0,00	0,00

codice		1.1.2.6	1.1.2.6	1.1.2.6	1.1.2.6	1.1.2.6		1.1.4.2		1.1.5.1	
N.		10010	10015	10020	10030	10035		10038		10040	
Denominazione		USCITE PER LITI, ARBITRAGGI, RISARCIMENTI ED ACCESSORI	FONDO PER I RINNOVI CONTRATTUALI IN CORSO	FONDO DI RISERVA PER LE SPESE IMPREVISTE	ONERI VARI STRAORDINARI	USCITE DI REALIZZO ENTRATE	Colale 2 - INTERVENTI DIVERSI	QUOTA ACCANTONAMENTO TFR	Colale 1 - TRATTAMENTI DI QUIESCIENZA, INTEGRATIVI E SOSTITUTIVI	ACCANTONAMENTI PER ONERI DI COMPETENZA ESERCIZI SUCCESSIVI	
Capitolo		1.1 - TITOLO 1 - USCITE CORRENTI					1.1.2 - INTERVENTI DIVERSI		1.1.4 - TRATTAMENTI DI QUIESCIENZA, INTEGRATIVI E SOSTITUTIVI		1.1.5 - ACCANTONAMENTI A FONDI RISCHI ED ONERI
1 - CENTRO DI RESP. "RESPONSABILE OBIETTIVO 1.1"											
1	2	3	4	5	6	7	8	9	10	11	12
Gestione di competenza	Previsioni	Iniziali	0,00	15.162,25	11.000,00	2.782,61	0,00	342.931,31	15.000,00	0,00	
		In aumento (7 - 4)	0,00	0,00	0,00	3.000,00	0,00	38.769,89	3.200,59	0,00	
		In diminuzione (4 - 7)	0,00	15.162,25	8.500,00	0,00	0,00	62.550,84	0,00	0,00	
		Definitive (4 + 5 - 6)	0,00	0,00	2.500,00	5.782,61	0,00	319.170,36	18.200,59	0,00	
	Somme impegnate	Pagate	0,00	0,00	0,00	5.621,88	0,00	283.330,23	0,00	0,00	
		Rimaste da pagare (10 - 8)	0,00	0,00	0,00	130,32	0,00	101.029,07	18.200,59	0,00	
		Totale impegni (8 + 9)	0,00	0,00	0,00	5.752,30	0,00	304.359,30	18.200,59	0,00	
	Differenze rispetto alle previsioni	in + (10 - 7)			2.500,00	29,71					
		in - (7 - 10)									
Gestione dei residui passivi		Residui all'inizio dell'esercizio	0,00	0,00	0,00	0,00	0,00	221.816,78	63.281,58	0,00	
		Pagati	0,00	0,00	0,00	0,00	0,00	165.979,52	19.807,78	0,00	
		Rimasti da pagare (15 - 14)	0,00	0,00	0,00	0,00	0,00	48.128,38	43.473,80	0,00	
		Totali (14 + 15)	0,00	0,00	0,00	0,00	0,00	214.047,90	63.281,58	0,00	
	Variazioni	in + (16 - 13)									
		in - (13 - 16)									
Gestione di cassa		Previsioni	0,00	0,00	0,00	0,00	0,00	0,00	0,00	0,00	
		Pagamenti	0,00	0,00	0,00	5.621,98	0,00	369.249,75	19.807,78	0,00	
	Differenze rispetto alle previsioni	in + (20 - 19)				5.621,98			19.807,78		
		in - (19 - 20)									
Totale dei residui passivi al termine dell'esercizio (9 + 15)			0,00	0,00	0,00	130,32	0,00	149.157,45	61.674,39	0,00	

| codice | | 1.1.5.1 | | |

codice			1	1.2.1.1	1.2.1.1	1.2.1.1	1.2.1.1	1.2.1.1	1.2.1.1	1.2.1.1	1.2.1.1	1.2.1.1	1.2.1.1	1.2.1.1
Capitolo	N.		2	11121	11122	11236	11238	11239	11250	11300	11322	11323	11340	11341
Capitolo	Denominazione		3	RIPRISTINO SENTIERI E INFRASTRUTTURE ALL'INTERNO DEL PARCO CON CONTRIBUTO MINISTERO AMBIENTE (ALLUVIONE 2000)	OPERE AL SERVIZIO DEL PARCO REALIZZATE DA ALTRI ENTI CON COFINANZIAMENTO	COMPLETAMENTO REALIZZAZIONE INTERVENTI PRIMO P.T.A.P.	INTERVENTI STRUTTURALI DI COMPLETAMENTO DEI PROGRAMMI AVVIATI	COMPLETAMENTO STRUTTURE	REALIZZAZIONE INTERVENTI CEE PER PROGETTO INTERREG.	SPESE PER LA RICERCA SCIENTIFICA	INTERVENTO STRAORDINARIO DELIBERA CIPE (STRADA ROVEGRO-CICOGNA)	TRASFERIMENTO A COMUNE DI VOGOGNA PER RESTAURO VILLA BIRAGHI	INTERVENTI DI RECUPERO E MIGLIORAMENTO DEL PATRIMONIO	INTERVENTI DI RECUPERO PATRIMONIO ARTISTICO
Gestione di competenza – Previsioni	Iniziali		4	0,00	0,00	0,00	0,00	0,00	0,00	83.122,00	0,00	0,00	0,00	0,00
Gestione di competenza – Previsioni – Variazioni	In aumento (7 - 4)		5	0,00	0,00	0,00	0,00	0,00	0,00	0,00	0,00	0,00	0,00	0,00
Gestione di competenza – Previsioni – Variazioni	In diminuzione (4 - 7)		6	0,00	0,00	0,00	0,00	0,00	0,00	0,00	0,00	0,00	0,00	0,00
Gestione di competenza – Previsioni	Definitive (4 + 5 - 6)		7	0,00	0,00	0,00	0,00	0,00	0,00	83.122,00	0,00	0,00	0,00	0,00
Gestione di competenza – Somme impegnate	Pagate		8	0,00	0,00	0,00	0,00	0,00	0,00	79.935,55	0,00	0,00	0,00	0,00
Gestione di competenza – Somme impegnate	Rimaste da pagare (10 - 8)		9	0,00	0,00	0,00	0,00	0,00	0,00	0,00	0,00	0,00	0,00	0,00
Gestione di competenza – Somme impegnate	Totale impegni (8 + 9)		10	0,00	0,00	0,00	0,00	0,00	0,00	79.935,55	0,00	0,00	0,00	0,00
Gestione di competenza – Differenze rispetto alle previsioni	in + (10 - 7)		11											
Gestione di competenza – Differenze rispetto alle previsioni	in - (7 - 10)		12							3.186,45				
Gestione dei residui passivi	Residui all'inizio dell'esercizio		13	0,00	252.543,03	0,00	27.803,52	689,98	0,00	44.979,32	0,00	46.563,13	0,00	0,00
Gestione dei residui passivi	Pagati		14	0,00	56.979,37	0,00	27.676,43	689,98	0,00	44.979,32	0,00	46.563,13	0,00	0,00
Gestione dei residui passivi	Rimasti da pagare (16 - 14)		15	0,00	195.563,66	0,00	127,09	0,00	0,00	0,00	0,00	0,00	0,00	0,00
Gestione dei residui passivi	Totali (14 + 15)		16	0,00	252.543,03	0,00	27.803,52	689,98	0,00	44.979,32	0,00	46.563,13	0,00	0,00
Gestione dei residui passivi – Variazioni	in + (16 - 13)													
Gestione dei residui passivi – Variazioni	in - (13 - 16)		18											
Gestione di cassa	Previsioni		19	0,00	0,00	0,00	0,00	0,00	0,00	0,00	0,00	0,00	0,00	0,00
Gestione di cassa	Pagamenti		20	0,00	56.979,37	0,00	27.676,43	689,98	0,00	124.914,87	0,00	46.563,13	0,00	0,00
Gestione di cassa – Differenze rispetto alle previsioni	in + (20 - 19)		21		56.979,37		27.676,43	689,98		124.914,87		46.563,13		
Gestione di cassa – Differenze rispetto alle previsioni	in - (19 - 20)		22											
Totale dei residui passivi al termine dell'esercizio (9 + 15)			23	0,00	195.563,66	0,00	127,09	0,00	0,00	0,00	0,00	0,00	0,00	0,00

1 - CENTRO DI RESP. "RESPONSABILE OBIETTIVO 1.1"

1.2 - TITOLO 2 - USCITE IN CONTO CAPITALE

1.2.1 - INVESTIMENTI

codice		1.2.1.1	1.2.1.1	1.2.1.2	1.2.1.2	1.2.1.2	1.2.1.2	1.2.1.2	1.2.1.2	1.2.1.2	1.2.1.2
	N	11370	11400	12010	12020	12030	12040	12050	12060		
Capitolo	Denominazione	ALLESTIMENTO E SISTEMAZIONE DEL MUSEO	CONTRIBUTI A PRIVATI PER INTERVENTI STRUTTURALI EDILIZIO ESISTENTE	ACQUISTO DI MOBILI E MACCHINE D'UFFICIO	ACQUISTO MOBILI ARREDI E COMPLEMENTI MUSEI; CENTRI VISITA E BIVACCHI	ACQUISTO DI STRUMENTI SCIENTIFICI E ATTREZZATURE TECNICHE	ATTREZZATURE SPECIALI IN DOTAZIONE AL PERSONALE DEL C.F.S.	SPESE MANUTENZIONI DI AUTOMEZZI	SPESE PER IL SISTEMA INFORMATIVO		
Gestione di competenza	Previsioni iniziali	0,00	0,00	4.000,00	156.916,73	0,00	1.837,64	2.500,00	2.566,65		
	Variazioni in aumento (7 - 4)	0,00	0,00	50.000,00	0,00	0,00	0,00	0,00	8.614,15		
	Variazioni in diminuzione (4 - 7)	0,00	0,00	0,00	70.193,15	0,00	0,00	0,00	0,00		
	Previsioni Definitive (4 + 5 - 6)	0,00	0,00	54.000,00	86.723,58	0,00	1.837,64	2.500,00	11.180,80		
	Somme impegnate Pagate	0,00	0,00	977,80	1.314,00	0,00	812,16	0,00	1.522,80		
	Somme impegnate Rimaste da pagare (10 - 8)	0,00	0,00	53.022,20	52.747,38	0,00	1.025,48	2.499,03	9.457,20		
	Somme impegnate Totale impegni (8 + 9)	0,00	0,00	54.000,00	54.061,38	0,00	1.837,64	2.499,03	10.980,00		
	Differenze rispetto alle previsioni in + (10 - 7)										
	Differenze rispetto alle previsioni in - (7 - 10)				32.662,20		0,00	0,97	200,80		
	Residui all'inizio dell'esercizio	105.357,21	6.450,28	0,00	31.321,91	0,00	4.953,60	2.270,00	0,00		
Gestione dei residui passivi	Pagati	59.212,00	0,00	0,00	6.822,24	0,00	4.953,60	2.270,00	0,00		
	Rimasti da pagare (16 - 14)	46.145,21	0,00	0,00	24.499,67	0,00	0,00	0,00	0,00		
	Totale (14 + 15)	105.357,21	0,00	0,00	31.321,91	0,00	4.953,60	2.270,00	0,00		
Gestione dei residui passivi	Variazioni (16 - 13)										
	Variazioni in - (13 - 16)	0,00	6.450,28		0,00						
Gestione di cassa	Previsioni	0,00	0,00	0,00	0,00	0,00	0,00	0,00	0,00		
	Pagamenti	59.212,00	0,00	977,80	8.136,24	0,00	5.765,76	2.270,00	1.522,80		
Gestione di cassa	Differenze rispetto alle previsioni in + (20 - 19)	59.212,00		977,80	8.136,24		5.765,76	2.270,00	1.522,80		
	Differenze rispetto alle previsioni in - (19 - 20)										
	Totale dei residui passivi al termine dell'esercizio (9 + 15)	46.145,21	0,00	53.022,20	77.247,05	0,00	1.025,48	2.499,03	9.457,20		

1 - CENTRO DI RESP. "RESPONSABILE OBIETTIVO 1.1"

1.2 - TITOLO 2 - USCITE IN CONTO CAPITALE

1.2.1 - INVESTIMENTI

| codice | | 1.2.1.5 | | |

codice		1.4.1.1																					
N.		21110																					
Denominazione		RITENUTE DIVERSE																					
Capitolo		Colonna 1 - USCITE AVENTI NATURA DI PARTITE DI GIRO																					
		TOTALE PARTITE DI GIRO CENTRO DI RESP. "RESPONSABILE OBIETTIVO 1.1"																					
		TOTALE GENERALE PARTITE DI GIRO																					
		Ripartizione per titoli Centro di resp. "Responsabile obiettivo 1.1"																					
		Titolo I																					
		Titolo II																					
		Titolo IV																					
		Totale delle uscite Centro di resp. "RESPONSABILE OBIETTIVO 1.1																					
		Totale delle uscite per titoli dei centri di responsabilità																					
		Titolo I																					
1	2	3	4	5	6	7	8	9	10	11	12	13	14	15	16	17	18	19	20	21	22	23	
			Gestione di competenza									Gestione dei residui passivi						Gestione di cassa					
			Previsioni			Somme impegnate			Differenze rispetto alle previsioni			Differenze rispetto alle previsioni			Somme rimaste da pagare			Previsioni	Pagamenti	Differenza rispetto alle previsioni		Totale residui passivi al termine dell'esercizio (9 + 15)	
			Iniziali	Variazioni in aumento (7 - 4)	Variazioni in diminuzione (4 - 5 - 6)	Definitive (4 - 5 - 6)	Pagate	Rimaste da pagare (10 - 8)	Totale impegni (8 + 9)	in + (10 - 7)	in - (7 - 10)	Residui all'inizio dell'esercizio	Pagati	Rimasti da pagare (15 - 14)	Totali (14 + 15)	Variazioni in + (16 - 13)	Variazioni in - (13 - 16)						
			5.000,00	0,00	0,00	5.000,00	0,00	0,00	0,00	0,00	5.000,00	0,00	0,00	0,00	0,00	0,00	0,00	0,00	0,00	0,00	0,00	0,00	0,00
			153.400,00	0,00	0,00	153.400,00	120.737,13	10,72	120.747,85	32.652,15	642.397,34	459.181,01	183.216,33	642.397,34			579.918,14	183.227,05	0,00	183.227,05		

codice																								
	1																							
Capitolo	N.																							
Denominazione		Totale delle voci per fini del centro di responsabilità	Titolo II	Titolo IV	TOTALE	Osservazioni di amministrazione	TOTALE GENERALE																	
Gestione di competenza	Iniziali		587.334,57	153.400,00	1.820.925,16	0,00	1.820.925,16																	
Previsioni	Variazioni	In aumento (7 - 4)	58.614,15	0,00	153.834,08	0,00	153.834,08																	
		In diminuzione (4 - 7)	73.193,15	0,00	165.311,19	0,00	165.311,19																	
	Definitive (4 + 5 - 6)		572.755,57	153.400,00	1.809.448,05	0,00	1.809.448,05																	
Somme impegnate	Pagate		84.562,31	120.737,13	1.058.192,45	0,00	1.058.192,45																	
	Rimaste da pagare (10 - 8)		168.528,27	10,72	347.546,05	0,00	347.546,05																	
	Totale impegni (8 + 9)		253.090,58	120.747,85	1.405.738,50	0,00	1.405.738,50																	
Differenze rispetto alle previsioni	in + (10 - 7)																							
	in - (7 - 10)		319.664,99	32.652,15	403.709,55		403.709,55																	
Residui all'inizio dell'esercizio			1.469.163,22	642.397,34	2.490.222,50	0,00	2.490.222,50																	
Gestione dei residui passivi	Pagati		474.261,53	459.181,01	1.181.905,91	0,00	1.181.905,91																	
	Rimasti da pagare (16 - 14)		958.792,70	183.216,33	1.262.365,86	0,00	1.262.365,86																	
	Totali (14 + 15)		1.433.054,23	642.397,34	2.444.271,77	0,00	2.444.271,77																	
Variazioni	in + (16 - 13)																							
	in - (13 - 16)		36.108,99	0,00	45.950,73		45.950,73																	
Gestione di cassa	Previsioni		,00	,00	,00	0,00	,00																	
	Pagamenti		558.823,84	579.918,14	2.240.098,36	0,00	2.240.098,36																	
Differenze rispetto alle previsioni	in + (20 - 19)		558.823,84	579.918,14	2.240.098,36		2.240.098,36																	
	in - (19 - 20)																							
Totale residui passivi al termine dell'esercizio (9 + 15)			1.127.320,97	183.227,05	1.609.911,91	0,00	1.609.911,91																	

PARCO NAZIONALE
ValGrande

RENDICONTO GENERALE 2006

Consuntivo del centro di costo (unico)

(Art. 49 d.p.r. 97/2003)



CENTRO DI RESPONSABILITA': ENTE PARCO NAZIONALE VAL GRANDE CENTRO DI COSTO: ENTE PARCO NAZIONALE VAL GRANDE			
Voci del piano dei conti	*Costi sostenuti (impegni in conto competenza)*	*Costi previsti (previsioni definitive di competenza)*	*Diff.*
PERSONALE	457.856,60	472.379,02	-14.522,42
MISSIONI	4.439,41	10.000,00	-5.560,59
ALTRI COMPENSI DEL PERSONALE	0,00	0,00	0,00
BENI DI CONSUMO	68.721,27	51.800,00	16.921,27
PRESTAZIONI DI SERVIZI DA TERZI	107.981,37	117.238,73	-9.257,36
ALTRE SPESE	266.666,04	278.987,05	-12.321,01
TRIBUTI	31.940,96	35.000,00	-3.059,04
CONTENZIOSO	0,00	0,00	0,00
AMMORTAMENTI:		485.634,12	-428.113,49
beni materiali immobili	1.940,35		
beni materiali mobili	55.580,28		
OPERE IN CORSO	129.712,53	419.513,55	-289.801,02

COMMENTI

La Voce "personale" riporta gli importi delle u.p.b. 1.1.1.1. e 1.1.1.2, dedotto quello del capitolo 2070
Le voci "beni di consumo" e "prestazione di servizi da terzi riportano, aggregati, gli importi della u.p.b. 1.1.1.3
La voce "altre spese" riporta il totale degli importi della u.p.b. 1.1.2.1, 1.1.2.2 e 1.1.2.3.

Gli ammortamenti sono coincidenti con quelli risultanti dal conto economico, riaggregati : la notevole diferenza rispetto alle previsioni è data dal fatto che in sede di bilancio di previsione 2005, nel conto economico presunto 2004 si erano aggregati i dati in modo diverso, ovvero tra le immobilizzazioni materiali erano stati presi in considerazione anche quelle che a mente del nuovo stato patrimoniale sono considerate immateriali. Così le previsioni per le immateriali si limitavano a quelle relative ai progetti e alle ricerche (vedi importi conto economico 2003 e conto economico presunto allegato al bilancio di previsione 2005, colonna dati 2004).

Nella voce "opere in corso" sono riportati gli importi della u.p.b. 1.2.1.1 : per un'analisi delle differenze rispetto alle previsioni, si veda la nota integrativa al punto analisi del risultato di amministrazione.

PARCO NAZIONALE
ValGrande

RENDICONTO GENERALE 2006

Conto Economico
(art. 38, comma 1 lettera b d.p.r. 97/2003)

CONTO ECONOMICO

	2006		2005	
	Parziali	*Totali*	*Parziali*	*Totali*
A) VALORE DELLA PRODUZIONE				
1) Proventi e corrispettivi per la produzione delle prestazioni e/o servizi *	9.641,60	9.641,60	8.847,41	8.847,41
2) Variazione delle rimanenze dei prodotti in corso di lavorazione, semilavorati e finiti				
3) Variazione dei lavori in corso su ordinazione				
4) Incrementi di immobilizzazioni per lavori interni				
5) Altri ricavi e proventi, con separata indicazione dei contributi di competenza dell'esercizio	984.987,19	984.987,19	997.846,19	997.846,19
Totale valore della produzione (A)	**994.628,79**	**994.628,79**	**1.006.693,60**	**1.006.693,60**
B) COSTI DELLA PRODUZIONE				
6) per materie prime, sussidiarie, consumo e merci **	68.721,27	68.721,27	59.980,43	59.980,43
7) per servizi **	107.981,37	107.981,37	111.366,62	111.366,62
8) per godimento beni di terzi **				
9) per il personale **		480.496,60		456.478,44
a) salari e stipendi	303.880,90		327.676,40	
b) oneri sociali	68.915,77		76.509,91	
c) trattamento di fine rapporto	18.209,59		18.209,59	
d) trattamento di quiescenza e simili				
e) altri costi	89.499,34		34.091,54	
10) Ammortamenti e svalutazioni		793.831,54		781.904,26
a) Ammortamento delle immobilizzazioni immateriali	736.310,91		730.465,97	
b) Ammortamento delle immobilizzazioni materiali	57.520,63		51.438,29	
c) Altre svalutazioni delle immobilizzazioni				
d) Svalutazione dei crediti compresi nell'attivo circolante e delle disponibilità liquide				
11) Variazioni delle rimanenze di materie prime, sussidiarie, di consumo e merci	572,92	572,92	- 12.542,79	- 12.542,79
12) Accantonamenti per rischi				
13) Accantonamenti ai fondi per oneri	70.341,53	70.341,53	-	
14) Oneri diversi di gestione	272.218,34	272.218,34	338.341,33	338.341,33
Totale Costi (B)	**1.794.163,57**	**1.794.163,57**	**1.735.528,29**	**1.735.528,29**
DIFFERENZA TRA VALORE E COSTI DELLA PRODUZIONE (A-B)	*- 799.534,78*	*- 799.534,78*	*- 728.834,69*	*- 728.834,69*
C) PROVENTI E ONERI FINANZIARI				
15) Proventi da partecipazioni				
16) Altri proventi finanziari:		189,64		125,34
a) di crediti iscritti nelle immobilizzazioni				
b) di titoli iscritti nelle immobilizzazioni che non costituiscono partecipazioni				
c) di titoli iscritti nell'attivo circolante che non costituiscono partecipazioni				
d) proventi diversi dai precedenti	189,64		125,34	
17) Interessi e altri oneri finanziari	- 200,00	- 200,00	- 200,00	- 200,00
17-bis) Utili e perdite su cambi				
Totale proventi ed oneri finanziari (15+16-17)	**- 10,36**	**- 10,36**	**- 74,66**	**- 74,66**



CONTO ECONOMICO

	2006		2005	
	Parziali	*Totali*	*Parziali*	*Totali*
D) RETTIFICHE DI VALORE DI ATTIVITA' FINANZIARIE				
18) Rivalutazioni:				
a) di partecipazioni				
b) di immobilizzazioni finanziarie				
c) di titoli iscritti nell'attivo circolante				
19) Svalutazioni:				
a) di partecipazioni				
b) di immobilizzazioni finanziarie				
c) di titoli iscritti nell'attivo circolante				
Totale rettifiche di valore	-	-	-	-
E) PROVENTI E ONERI STRAORDINARI				
20) Proventi, con separata indicazione delle plusvalenze da alienazioni i cui ricavi non sono iscrivibili al n. 5)	48.314,45	48.314,45	8.591,85	8.591,85
21) Oneri straordinari, con separata indicazione delle minusvalenze da alienazioni i cui effetti contabili non sono iscrivibili al n. 14)	- 40.613,39	- 40.613,39	- 3.077,86	- 3.077,86
22) Sopravvenienze attive ed insussistenze del passivo derivanti dalla gestione dei residui	45.950,73	45.950,73		
23) Sopravvenienze passive ed insussistenze dell'attivo derivanti dalla gestione dei residui				
Totale delle partite straordinarie	***53.651,79***	***53.651,79***	***5.513,99***	***5.513,99***
Risultato prima delle imposte (A-B±C±D±E)	- 745.893,35	- 745.893,35	- 723.395,36	- 723.395,36
Imposte dell'esercizio	- 31.940,96	- 31.940,96	- 29.129,52	- 29.129,52
Avanzo / Disavanzo / Pareggio Economico	- ***777.834,31***	- ***777.834,31***	- ***752.524,88***	- ***752.524,88***



QUADRO DI RICLASSIFICAZIONE DEI RISULTATI ECONOMICI			
	2006	*2005*	*Diff. +/-*
A. RICAVI			
Variazione delle rimanenze di prodotti in corso di lavorazione, semilavorati e finiti, lavorazioni in corso di ordinazione		- 12.542,79	12.542,79
B. VALORE DELLA PRODUZIONE "TIPICA"	-	- 12.542,79	12.542,79
			-
Consumi di materie prime e servizi esterni	- 176.702,64	- 171.347,05	- 5.355,59
C. VALORE AGGIUNTO	- 176.702,64	- 183.889,84	7.187,20
			-
Costo del lavoro	- 480.496,60	- 456.478,44	- 24.018,16
D. MARGINE OPERATIVO LORDO	- 657.199,24	- 640.368,28	- 16.830,96
			-
Ammortamenti	- 793.831,54	- 781.904,26	- 11.927,28
Stanziamenti a fondi rischi ed oneri	-	-	-
Saldo proventi ed oneri diversi	651.496,00	693.437,85	- 41.941,85
E. RISULTATO OPERATIVO	- 799.534,78	- 728.834,69	- 70.700,09
			-
Proventi ed oneri finanziari	- 10,36	- 74,66	64,30
Rettifiche di valore di attività finanziarie			-
F. RISULTATO PRIMA DEI COMPONENTI STRAORDINARI E DELLE IMPOSTE	- 799.545,14	- 728.909,35	- 70.635,79
			-
Proventi ed oneri straordinari	53.651,79	5.513,99	48.137,80
G. RISULTATO PRIMA DELLE IMPOSTE	- 745.893,35	- 723.395,36	- 22.497,99
			-
Imposte di esercizio	- 31.940,96	- 29.129,52	- 2.811,44
H. AVANZO / PAREGGIO / DISAVANZO ECONOMICO DEL PERIODO	- 777.834,31	- 752.524,88	- 25.309,43
			-



PARCO NAZIONALE
ValGrande

RENDICONTO GENERALE 2006

Stato patrimoniale
(art. 42 d.p.r. 97/2003)



STATO PATRIMONIALE

ATTIVITA'	ANNO 2006	ANNO 2005	PASSIVITA'	ANNO 2006	ANNO 2005
A) CREDITI VERSO LO STATO ED ALTRI ENTI PUBBLICI PER LA PARTECPAZIONE AL PATRIMONIO INIZIALE			A) PATRIMONIO NETTO		
			I. *Fondo di dotazione*		
B) IMMOBILIZZAZIONI			II. *Riserve obbligatorie e derivanti da leggi*		
I. *Immobilizzazioni immateriali*			III. *Riserve di rivalutazione*		
1) Costi di impianto e di ampliamento	20.536,00	19.013,20	IV. *Contributi a fondo perduto*		
2) Costi di ricerca, di sviluppo e di pubblicità	667.248,27	542.333,40	V. *Contributi per ripiano disavanzi*		
3) Diritti di brevetto industriale e diritti di utilizzazione delle opere di ingegno			VI. *Riserve statutarie*		
4) Concessioni, licenze,marchi e diritti simili			VII. *Altre riserve distintamente indicate*		
5) Avviamento			VIII. *Avanzi (Disavanzi) economici portati a nuovo*	5.988.654,10	6.741.178,98
6) Immobilizzazioni in corso e acconti	1.310.339,72	2.111.560,56	IX. *Avanzo (Disavanzo) economico d'esercizio*	- 777.834,31	- 752.524,88
7) Manutenzioni straordinarie e migliorie su beni di terzi	7.933.475,12	7.682.105,45			
8) Altre (manutenzioni str., migliorie su beni in proprietà)	237.686,23	120.503,03	***Totale Patrimonio Netto (A)***	***5.210.819,79***	***5.988.654,10***
Totale immobilizzazioni immateriali	*10.169.285,34*	*10.475.515,64*			
			B) CONTRIBUTI IN CONTO CAPITALE		
II. *Immobilizzazioni materiali*					
1) Terreni e fabbricati	64.678,41	64.678,41	1) per contributi a destinazione vincolata	1.996.516,20	2.502.064,24
2) Impianti e macchinari	324.946,90	318.856,35	2) per contributi indistinti per la gestione		
3) Attrezzature industriali e commerciali	282.696,20	251.905,56	3) per contributi in natura		
4) Automezzi e motomezzi	140.933,58	100.535,58			
5) Immobilizzazioni e acconti			***Totale Contributi in conto capitale (B)***		
6) Diritti reali di godimento					
7) Altri beni	12.687,79	11.555,71	C) FONDI PER RISCHI ED ONERI		
Totale immobilizzazioni materiali	*805.942,88*	*747.331,61*			
			1) per trattamento di quiescenza e obblighi simili		
III. *Immobilizzazioni finanziarie*, con separata indicazione, per ciascuna voce dei crediti, degli importi esigibili entro l'esercizio successivo			2) per imposte		
1) Partecipazioni in:			3) per altri rischi ed oneri futuri		
a) imprese controllate			4) per ripristino investimenti	4.140.816,30	3.346.984,76
b) imprese collegate					
c) imprese controllanti			***Totale Fondi rischi ed oneri (C)***	***4.140.816,30***	***3.346.984,76***
d) altre imprese					
e) altri enti			D) TRATTAMENTO DI FINE RAPPORTO DI LAVORO SUBORDINATO	67.374,98	68.982,17
2) Crediti					
a) verso imprese controllate			E) RESIDUI PASSIVI		
b) verso imprese collegate					
c) verso lo Stato e altri soggetti pubblici			1) obbligazioni		
d) verso altri			2) verso le banche		
3) Altri titoli			3) verso altri finanziatori		
4) Crediti finanziari diversi					
Totale immobilizzazioni finanziarie			4) acconti		
			5) debiti verso fornitori	449.613,55	602.208,32
Totale immobilizzazioni (B)	***10.975.228,22***	***11.222.847,25***	6) rappresentati da titoli di credito		
			7) verso imprese controllate, collegate e controllanti		
C) ATTIVO CIRCOLANTE			8) debiti tributari		
I. *Rimanenze*			9) debiti verso istituti di previdenza e sicurezza sociale		
1) materie prime, sussidiarie e di consumo			10) debiti verso iscritti, soci e terzi per prestazioni dovute	82.310,39	105.063,73
2) prodotti in corso di lavorazione e semilavorati			11) debiti verso lo Stato ed altri soggetti pubblici	1.040.276,38	1.695.728,69
3) lavori in corso			12) debiti diversi	37.711,58	87.224,78
4) prodotti finiti e merci	28.709,59	28.136,06			
5) acconti			***Totale***	***1.609.911,91***	***2.490.225,52***
Totale rimanenze	*28.709,59*	*28.136,06*	***Totale Debiti (E)***	***1.609.911,91***	***2.490.225,52***

II. *Residui attivi*		-				
1) Crediti verso utenti, clienti ecc.	161,00					
2) Crediti verso iscritti, soci e terzi	280.000,00	280'000,00				
3) Crediti verso imprese controllate e collegate			F) RATEI E RISCONTI			
4) Crediti verso lo Stato ed altri soggetti pubblici	798.548,79	742.099,94	1) Ratei passivi		5.561,04	5.702,52
4-bis) Crediti tributari			2) Risconti passivi			
4-ter) Imposte anticipate			3) Aggio su prestiti			
5) Crediti verso altri	1.012,80	2.025,52	4) Riserve tecniche			
Totale residui attivi	1.079.722,59	1.024.125,46	*Totale*		2.003.077,24	2.508.788,76
III. *Attività finanziarie che non costituiscono immobilizzazioni*			*Totale ratei e risconti (F)*		2.003.077,24	2.508.788,76
1) Partecipazione in imprese controllate						
2) Partecipazione in imprese collegate						
3) Altre partecipazioni						
4) Altri titoli						
Totale attività finanziarie	-	-				
IV. *Disponibilità liquide*						
1) depositi bancari e postali	948.339,92	2.128.504,59				
2) assegni						
3) denaro e valori in cassa						
Totale disponibilità liquide	948.339,92	2.128.304,54				
Totale attivo circolante (C)	2.058.772,00	3.180.766,06				
			Totale passivo (B+C+D+E+F)			
D) RATEI E RISCONTI						
1) Ratei attivi						
2) Risconti attivi						
Totale ratei e risconti (D)	-	-				
Totale attivo	13.032.000,22	14.403.613,31	*Totale passivo e netto*		13.032.000,22	14.403.613,31

PAGINA BIANCA

PARCO NAZIONALE
ValGrande

RENDICONTO GENERALE 2006

Situazione di cassa al 31.12.2005

QUADRO RIASSUNTIVO DELLA GESTIONE DI CASSA

fondo al 1 gennaio 2006	€ 2.128.469,03

	conto		totale
	competenza	residui	
RISCOSSIONI	934.295,05	125.674,10	1.059.969,15
PAGAMENTI	1.058.192,45	1.181.905,91	2.240.098,36

fondo al 31 dicembre 2006	€ 948.339,82

E N T R A T E			CONTO DI DIRITTO	CONTO DI FATTO
FONDO DI CASSA DELL'ESERCIZIO 2005			2.128.469,03	2.128.469,03
REVERSALI EMESSE ULTIMA EMESSA N.:	142	1.059.969,15		
RISCOSSE			1.059.969,15	1.059.969,15
DA RISCUOTERE		0,00		
A COPERTURA		0,00		
RISCOSSIONI DA REGOLARIZZARE CON REVERSALI			0,00	0,00
TOTALE DELLE ENTRATE			3.188.438,18	3.188.438,18

U S C I T E			CONTO DI DIRITTO	CONTO DI FATTO
DEFICENZA DI CASSA DELL'ESERCIZIO 2005		0,00	0,00	
MANDATI EMESSI ULTIMO EMESSO N.:	921	2.240.098,36		
PAGATI			2.240.098,36	2.240.098,36
DA PAGARE			0,00	
A COPERTURA		0,00		
PAGAMENTI DA REGOLARIZZARE CON MANDATI			0,00	0,00
TOTALE DELLE USCITE			2.240.098,36	2.240.098,36

SALDO RISULTANTE DAL CONTO DI DIRITTO 948.339,82

SALDO RISULTANTE DAL CONTO DI FATTO 948.339,82

FIDO CONCESSO 0,00

PARCO NAZIONALE VAL GRANDE

(TIMBRO DELL'ENTE E QUALIFICA DEL FIRMATARIO)

IL TESORIERE X IL CASSIERE
BANCA INTESA S.P.A.
FILIALE 02910 VERBANIA

ENTE PARCO NAZIONALE VAL GRANDE
13 FEB. 2007
Prot. N° 340

PAGINA BIANCA

PARCO NAZIONALE
ValGrande

RENDICONTO GENERALE
2006

Nota integrativa
(Art. 44 d.p.r. 97/2003)

NOTA INTEGRATIVA
(Art. 44 d.p.r. 97/2003)

PARTE PRIMA (art. 44, comma 2, d.p.r. 97/2003)

a) Criteri di valutazione utilizzati nella redazione del rendiconto generale.

I criteri utilizzati sono quelli rinvenibili nelle "Linee guida sulla rappresentazione contabile di talune poste di bilancio" emanate dal Ministero dell'Economia e Finanze con nota prot. 0099836 del 12 settembre 2002 e nell'allegato 14 al d.p.r 97/2003 ("Regolamento concernente l'amministrazione e la contabilità degli enti pubblici di cui alla legge 20 marzo 1975 n. 70"), laddove applicabili.

L'art. 43 del citato d.p.r. 97/2003, infatti, stabilisce che i criteri che gli enti pubblici devono adottare per l' iscrizione e la valutazione degli elementi patrimoniali attivi e passivi che sono - da un lato - analoghi a quelli stabiliti dall'art. 2426 del codice civile (in quanto applicabile) e - dall'altro - quelli elencati e descritti nell'allegato 14 al d.p.r. stesso.

Tale allegato, denominato appunto "Criteri di iscrizione e di valutazione degli elementi patrimoniali attivi e passivi", all'indicazione specifica dei criteri per le singole fattispecie, premette che i criteri stessi sono direttamente applicabili nelle ipotesi di gestione commerciale od industriale, svolte come attività secondaria e strumentale, mentre, per le attività istituzionali, lo sono nei limiti della loro compatibilità con la natura dell'ente e con le caratteristiche dell'attività esercitata.

Con riferimento all'Ente Parco Nazionale Val Grande, non viene, ovviamente, svolta alcuna attività di tipo industriale, ma solamente, una limitata attività commerciale, consistente nella vendita di pubblicazioni, gadgets e piccole prestazioni legate all'accompagnamento escursionistico.

Tali attività, che ovviamente comportano l'assunzione di obblighi di natura fiscale, non consentono all'Ente di autofinanziarsi, stante l'eseguità degli importi in questione.

Nell'anno 2006 le riscossioni sui capitoli 7010 (ricavi dalla vendita di prodotti) , 7020 (ricavi dalla vendita di pubblicazioni edite dall'ente) e 7030 sono state, rispettivamente, pari ad € 2.941,15, € 5174,35 ed € 720,00.

Questi ultimi due dati, in incremento rispetto al 2005, si riferirscono ad una specifica attività realizzata, per la prima volta quest'anno e denominata "Libri in cammino".

Ciò ha permesso all'Ente maggiori proventi grazie al successo ottenuto dalla medesima.

E' da sottolineare che l' attività commerciale dell'Ente non ha avuto un sufficiente sviluppo, attesa la mancanza di soluzioni organizzative adeguate atte a sviluppare una precisa strategia commerciale compatibile.

Tuttavia l'attività di reperimento fondi per l'anno 2006 ha segnato un dato positivo.

Infatti, quest'anno, grazie ad una attività specifica di found rising, l'Ente è riuscito a sostenere, quasi interamente, una delle attività previste e promosse regolarmente e denominata "I Sentieri del gusto".

Tale attività ha permesso all'Ente il reperimento di fondi straordinari per complessivi € 16.850,00, erogati da: Regione Piemonte - Provincia del VCO e Fondazione Bancaria "Banca di Novara".

L'Ente, in futuro, dovrà utilizzare strategie similari al fine di finanziare attività tese al raggiungimento dei fini istituzionali (elencati dal citato art. 3 dello Statuto) che pur essendo maggiormente onerose consentono di disegnare i caratteri distintivi del Parco.

I criteri adottati per ogni singola fattispecie sono evidenziati nell'analisi delle singole poste, come dianzi specificato.

Si evidenzia, tuttavia, che proprio, in virtù di quanto sopra riportato, vi è stata uniformità di criteri tra la gestione 2005 e quella 2006.

b) Analisi delle voci del conto del bilancio.

Con riferimento alle entrate, tra quelle correnti, sono compresi i contributi pubblici di diversa natura: i trasferimenti ordinari del Ministero vigilante per € 968.137,19 (in diminuzione di € 29.709,00 rispetto a quello previsto all'inizio dell'esercizio); contributo regionale di € 10.750,00; contributo provinciale di € 500,00. Inoltre sono da comprendere i contributi erogati da Enti Privati per la realizzazione dei "Sentieri del Gusto" per € 5.600,00. (cap. 10010)

Tra le entrate legate alle attività di merchandising e di prestazioni di servizi vengono ricomprese le riscossioni sui capitoli 7010 (ricavi dalla vendita di prodotti) , 7020 (ricavi dalla vendita di pubblicazioni edite dall'ente) e 7030, il cui importo ammonta rispettivamente ad € 2.941,15, € 5174,35 ed € 720,00.

Risultano, infine, comprese tra le entrate: gli interessi sul conto corrente per € 189,64, mentre € 806,10 rappresentano Rimborsi (cap. 9010) derivanti da conguagli in positivo legati a spese di utenze sostenute nel corso dell'anno.

Non risultano iscritte entrate in conto capitale

Le entrate per partite di giro ammontano complessivamente ad € 120.747,85.

USCITE CORRENTI

Gli impegni relative alle spese di funzionamento ammontano complessivamente ad € 68.915,77. Tali spese si riferiscono a compensi liquidati agli organi dell'ente (indennità di carica, diarie, rimborsi spese per il Presidente, il Vice Presidente ed i componenti del Consiglio Direttivo, della Giunta Esecutiva e del Collegio dei Revisori dei Conti).

L'importo di € 393.380,24 rappresenta gli oneri per il personale in attività di servizio (voci stipendiali fisse ed accessorie per il personale dipendente e per il coordinatore tecnico amministrativo, missioni, buoni pasto, formazione, nonché retribuzione straordinaria, missioni e formazione del personale del Coordinamento Territoriale per l'Ambiente del Corpo Forestale dello Stato – in rapporto di dipendenza funzionale dall'Ente - la cui retribuzione ordinaria grava sul bilancio del Ministero delle Politiche Agricole e Forestali, dipendenti di quest'ultimo).

€ 176.702,64 rappresentano per forniture di beni e servizi.

Gli impegni relativi alle spese per interventi diversi sono così ripartiti: € 235.468,06 per prestazioni istituzionali (manutenzione ordinaria di sentieri, infrastrutture ed edifici strumentali al raggiungimento dei fini istituzionali, attività di ricerca scientifica, di studio, di educazione ambientale, promozione e patrocinio di attività culturali ed iniziative nei campi di interesse del parco); € 30.997,98 per trasferimenti passivi (contributi e sovvenzioni, soprattutto per il mantenimento e recupero delle tipologie edilizie tipiche – c.d. " tetti in piode", quote associative); € 200,00 quali oneri finanziari (spese di bollo del conto corrente aperto presso il Tesorerie); € 31.940,96 per oneri tributari (irap, irpeg, iva).

Gli impegni relativi alle spese in conto capitale sono così suddivise: € 129.712,53 relativi all'acquisizione di beni di uso durevole e ad opere immobiliari (trattasi di interventi su beni in proprietà e su beni di terzi, di cui si ha la disponibilità in virtù di contratto di comodato, ovvero su beni demaniali strumentali al raggiungimento dei fini istituzionali, come sopra specificato); € 123.378,05 per acquisizioni di immobilizzazioni tecniche (beni che vengono patrimonializzati con iscrizione all'inventario all'atto dell'acquisizione).

Gli impegni relative a spese per partite di giro ammontano ad € 120.747,85, come per le entrate - stante la natura di queste poste -.

Nelle risultanze finanziarie non risulta applicato l'avanzo di amministrazione, attesi i reiterati problemi legati al software che stampa i rendiconti finanziari e gestionali.

Per la composizione e destinazione dell'avanzo di amministrazione certo, che verrà applicato al Bilancio di Previsione 2007 (attraverso una variazione di bilancio dell'importo



d) Analisi delle voci del conto economico.

Passando all'analisi delle voci del 2006, si delinea il quadro che segue.

Il valore della produzione, ammonta ad € 994.628,79 ed è dato da: € 9.641,60, quali proventi e ricavi dalla vendita di prodotti (composti dalle somme accertate nei capitoli 7010,7020, 7030, 9010); € 968.137,19 quale contributo ordinario del Ministero dell'Ambiente e € 16.850,00 quali contributi straordinari in entrata corrente di altri Enti finalizzata alla realizzazione di progetti di promozione culturale, la cui somma compone la voce A 5 (per la descrizione vedi pag. 2).

Nelle entrate del rendiconto finanziario risultano inoltre € 189,64 al cap. 8030 di interessi maturati che nel conto economico vengono illustrati alla voce C 16d.

I costi della produzione ammontano ad € 1.794.163,57 di cui :

- € 107.981,37 quali costi per servizi ed € 68.721,27 per acquisto di beni, la cui somma equivale agli impegni della u.p.b. 1.1.1.3;
- € 480.496,60 di costi di personale così suddivisi : € 68.915,77 quali oneri sociali -ovvero uscite per gli organi dell'ente-, € 303.880,90 quali salari e stipendi (somma degli impegni dei capitoli 2010 e 2040), € 18.200,59 quale quota 2005 relativa al TFR (così come impegnato al capitolo 10038) ed € 89.499,34 quali altri costi legati al personale (somma degli impegni sui capitoli 2012, 2020, 2021, 2050, 2060, 2070, 2080, 2091, 2100, 2105).

Si precisa che lo scostamento riscontrabile tra l'esercizio 2005 (€ 34.091,54) e attuale e semplicemente legato ad una diversa aggregazione degli importi relativi a quella voce, che da quest'anno ricalcano l'impostazione degli aggregati del preventivo economico.

La somma tra oneri sociali, salari e stipendi e altri costi legati al personale, compongono la sommatoria delle UPB 1.1.1.1 e 1.1.1.2.

- € 793.831,54 quali ammortamenti (per il dettaglio vedasi i vari allegati alla presente nota); - € 572,92 quale differenziale della consistenza di magazzino;
- € 70.341,53 quali accantonamenti per versamenti allo stato –Legge finanziaria 2005 e 2006- (cap. 10041)
- € 272.218,34 quali oneri diversi di gestione (vi sono i rimanenti impegni di parte corrente, meno quelli relativi agli oneri tributari che trovansi alla voce "imposte dell'esercizio").

Tra i proventi ed oneri finanziari troviamo un differenziale negativo di € 10,36 composto da € 200,00 quali oneri finanziari (spese di bollo del conto corrente aperto presso il Tesorerie) e 189,64 al cap. 8030 di interessi maturati.

Il totale delle partite straordinarie è pari ad € 53.651,79, dato dai:

- € 48.314, 45 quali proventi straordinari dovuti in gran parte da immobilizzazioni acquisite a titolo gratuito quali doni del Ministero ambiente al Corpo Forestale dello Stato.
- € 40.613,39 quali Oneri straordinari.



presunto calcolato precedentemente alla redazione del presente Rendiconto generale), si rimanda alla pag. 11.

c) Analisi delle voci dello stato patrimoniale.

ATTIVITA'.

Alla voce immobilizzazioni immateriali troviamo un totale di € 10.169.285,34, di cui:

€ 20.536,00 quali costi di impianto e ampliamento la cui consistenza è stata incrementata a fronte dell'acquisto di un nuovo software; € 667.248,27 quali costi di ricerca e sviluppo incrementato per la realizzazione e la chiusura del progetto finanziato con fondi Europei afferenti alla misura "Interreg"; € 1.310.339,72 quali immobilizzazioni in corso (trattasi di residui passivi in conto capitale, tra i quali sono stati riportati anche € 183.018,75 del finanziamento di Villa Biraghi ancora a residuo erroneamente tra le partite di giro. Essa è una quota trasferita dal Ministero Ambiente, all'Ente Parco, finalizzata al finanziamento dei costi di restauro del suddetto edificio, quale contributo straordinario originariamente riconosciuto al Comune di Vogogna (VB) – stazione appaltante dei lavori- ma successivamente trasferito con intermediazione dell'Ente Parco –questa situazione si riscontra da circa 4 anni-); € 7.933.475,12 quali manutenzioni straordinarie e migliorie su beni di terzi (trattasi della consistenza a fine 2006 del volume delle liquidazioni ammortizzabili effettuate sui beni in comodato e su quelli non in comodato ridotte degli importi completamente finanziati da contributi vincolati); € 237.686,23 di altre immobilizzazioni che riguardano le migliorie sui nostri beni in proprietà.

Alla voce immobilizzazioni materiali, troviamo un totale di € 805.942,88, di cui :

€ 64.678,41 per terreni e fabbricati di proprietà; € 324.946,90 quali impianti e macchinari; € 262.696,20 quali attrezzature industriali e commerciali (voce rappresentativa della nostra dotazione di mobili e macchine di ufficio); 140.933,58 quali automezzi ed € 12.687,79 per libri.

Alla voce rimanenze troviamo € 28.709,59 come dato di consistenza del magazzino.

I residui attivi ammontano ad € 1.079.722,59, di cui:

€ 161,00 e € 280.000,00 per crediti verso terzi, € 798.548,79 per crediti verso Enti pubblici ed € 1.012,80 di Crediti diversi. Per l'esame delle posizioni si rimanda a pag. 12 .

Tra le disponibilità liquide troviamo l'importo di € 948.339,82 .



PASSIVITA'.

Il patrimonio netto è dato dall'avanzo economico portato a nuovo per € 5.988.654,10 dal dato dell'esercizio 2005 e dal disavanzo economico dell'esercizio 2006, pari ad € 777.834,31, per un importo totale di € 5.210.819,79

Tra i contributi a destinazione vincolata voce B 1 troviamo l'importo di € 1.996.516,20, dati dalla consistenza del 2005 di € 2.502.064,24 ridotta di un importo pari ad € 505.548,04 quale totale delle liquidazioni completamente finanziate (restauro nuova sede dell'Ente di Villa Biraghi: liquidazioni in due tranche di € 465.63,13 – mandato n. 29 e € 458.984,91 - mandati n. 30, 31, 126, 215, 352, 470, 538-) con contributi vincolati e, quindi, così come previsto dalla Circolare MEF n. 32 del 16/10/2002, non ammortizzate .

Tra i fondi per rischi ed oneri, alla voce C 4, troviamo l'importo di € 4.140.816,30 costituente la consistenza del precedente anno più il totale delle quote di ammortamento 2006 -dato rintracciabile nell'allegato "riepilogo ammortamenti 2006"-.

Vi sono poi 67.374,98 quale consistenza del fondo per il Trattamento di Fine Rapporto, che risulta secondo un calcolo al 31/12/05 fornito dall'ufficio di elaborazione paghe e riassunto nell'apposita tabella.

I residui passivi ammontano ad € 1.609.911,91, di cui: € 449.613,56 per debiti verso fornitori; € 82.310,39 quali debiti verso iscritti, soci e terzi; € 1.040.276,38 quali debiti verso lo Stato ed enti pubblici (Enti che sono stazioni appaltanti in lavori su beni di interesse per il Parco) ed € 37.711,58 come debiti diversi.

Da ultimo vi sono € 6.561,04 di ratei passivi

Lo stato patrimoniale, così formato, pareggia nell'importo di € 13.032.000,22.

Tra gli allegati alla nota integrativa si trovano tutti i documenti, specificatamente nominati, che ritraggono lo svilupparsi e la consistenza delle voci in esame.

L'art. 42, comma 7, del d.p.r. 97/2003, chiede che in calce allo stato patrimoniale siano evidenziati: i conti d'ordine rappresentanti le garanzie reali e personali prestate direttamente od indirettamente; i beni di terzi presso l'ente; gli impegni assunti a fronte di prestazioni non ancora rese al termine dell'esercizio.

Il successivo comma 9 chiede, inoltre, che allo stato patrimoniale sia allegato un elenco descrittivo dei beni appartenenti al patrimonio immobiliare dell'Ente, con indicazione delle rispettive destinazioni e dell'eventuale reddito da essi prodotto.

Tale elencazione trovasi negli allegati alla presente nota, nei quali sono descritti: i due beni di proprietà, quelli oggetto di comodato e quelli su cui l'Ente effettua interventi di manutenzione ordinaria e straordinaria.

- € 45.950,73 Quali sopravvenienze attive derivanti dalla gestione dei residui.

Su tale importi è possibile constatare la natura e le descrizioni delle poste attraverso la scheda relativa a "Altri proventi ed oneri straordinari".

Abbiamo in chiusura un importo di € 31.940,96 relativo ad imposte d'esercizio che implementano in negativo il risultato.

Il risultato finale è rappresentato da un disavanzo economico di € 777.834,31

Tra gli allegati alla nota integrativa si trovano tutti i documenti, specificatamente nominati, che ritraggono lo svilupparsi e la consistenza delle voci in esame.

Il conto economico è accompagnato da un quadro riepilogativo che riporta i dati suesposti riaggregati.

PARTE SECONDA (art. 44, comma 3, d.p.r. 97/2003)

Elementi richiesti dall'art. 2427 codice civile.

1) I criteri applicati nella valutazione delle voci di bilancio sono quelli sopra riportati.

2) I movimenti delle immobilizzazioni risultano dagli allegati tecnici alla presente nota.

3) La composizione di tali voci e i criteri di ammortamento sono parimenti riportati nei suddetti allegati tecnici.

4) Ogni variazione intervenuta nelle voci dell'attivo e del passivo è indicata negli allegati tecnici di cui sopra, ove sono ricostruite le voci medesime.

5) L' Ente non ha partecipazioni di questo tipo da elencare.

6) L'Ente non ha crediti o debiti di durata residua superiore a cinque anni. Per quanto riguarda i residui passivi si veda il successivo punto ad essi relativo.

7) Non vi sono oneri finanziari se non quelli risultanti dal conto economico.

8) Non vi sono impegni non risultanti nello stato patrimoniale.

9) Come detto nella prima parte della nota, i ricavi delle vendite e delle prestazioni di servizi non sono significativi in sé e, dunque, sulla loro ripartizione non vi è da dire se non che la maggior parte degli stessi è riconducibile ai Centri Visita distribuiti sul territorio del Parco, al Centro di Educazione Ambientale denominato "Acquamondo", alle attività fieristiche.

10) Non vi sono partecipazioni. L'Ente possiede quote consortili della società a responsabilità limitata "Distretto Turistico dei Laghi". Trattasi di acquisto di quote deliberato dal Consiglio Direttivo e dalla Giunta Esecutiva nell'anno 2000 e resa operativa

con determina dirigenziale n. 16 del 2001 : nel 2006 il costo delle quote consortili è stato pari € 1.560,00.

Quest'anno, inoltre, è stato deliberato dal Consiglio Direttivo un aumento del capitale pari ad € 1.257,48.

Rammentiamo che Il Distretto Turistico dei Laghi ha come funzioni principali : la raccolta e la diffusione di informazioni turistiche; la fornitura di assistenza turistica; la promozione e la realizzazione di iniziative per la valorizzazione delle risorse turistiche locali; la sensibilizzazione degli operatori, delle amministrazioni e delle popolazioni locali per la diffusione della cultura dell'accoglienza e dell'ospitalità turistica; lo stimolo alla formazione di pacchetti di offerta turistica; la valorizzazione dei beni artistici, architettonici ed ambientali.

11) L'Ente non ha assunto prestiti obbligazionari e non ha alcun debito verso banche.

12) Sul punto si è detto a commento delle voci del conto economico.

13) Non vi sono dati da comunicare.

14) Il numero dei dipendenti con contratto di diritto pubblico a tempo indeterminato è, al 31.12.2006, di 10 unità, su una dotazione organica prevista di 10 unità. Il Direttore, nominato di recente, verrà assunto con contratto a tempo determinato di diritto privato.

15) Compensi :

- indennità di carica mensile lorda del Presidente : € 2.774,92;
- indennità di carica mensile lorda del Vice Presidente : € 832,53;
- indennità di carica mensile lorda dei componenti del Consiglio Direttivo : € 77,98;
- indennità di carica mensile lorda dei componenti la Giunta Esecutiva : € 145,65;
- indennità mensile lorda del Presidente del Collegio dei Revisori dei Conti : € 170,43;
- indennità mensile lorda dei componenti del Collegio dei Revisori dei Conti : € 112,59.

16), 17) e 18) Tali voci non sono compatibili con la natura di ente pubblico non economico.

19), 20) e 21) Nulla da comunicare.

Illustrazione delle risultanze finanziarie complessive.

Le entrate correnti corrispondono ad accertamenti per complessivi € 994.818,43 e riscossioni per un importo totale di € 818.583,70.

Tali entrate, per la quasi totalità, finanziano le uscite correnti composte da impegni per complessivi € 1.031.900,07 e pagamenti per un importo totale di € 1.101.356,38.

Da ciò emerge quanto già evidenziato in sede di predisposizione del Bilancio di Previsione 2007, ossia che il contributo ordinario del Ministero Vigilante viene esclusivamente

utilizzato per le uscite correnti, ovvero per far fronte alle spese degli organi, del personale, a quelle per l'acquisizione di beni e servizi, a quelle dirette al raggiungimento dei fini istituzionali e a quelle tributarie. Gli interventi in conto capitale sono finanziati dall'avanzo di amministrazione.

Infatti, nell'anno 2006, non sono state accertate entrate in conto capitale a carattere straordinario e, solo l'applicazione dell'avanzo di amministrazione, ha garantito la continuità di alcuni investimenti in conto capitale.

Variazioni alle previsioni finanziarie.

Nel corso dell'esercizio 2006, il Consiglio Direttivo, ha adottato un provvedimento di variazione di bilancio in conto competenza e cassa.

Con Delibera n. 21 del 13/11/2006 (inviata agli Enti preposti in data 14/11/2006 prot. 3728 con raccomandata rr n.), sono state approvate le proposte di variazione contenute nella proposta di variazione determinata con atto dirigenziale n. 349/2006 del 31 Ottobre 2006 ed esaminate, con parere positivo, dal collegio dei revisori dei conti (verbale n. 65 del 6/11/2006).

In particolare è stato aumentato in uscita il cap 10038 (u.p.b. 1.1.4.2.) per un importo pari ad € 3.200,59 e diminuito, di pari importo, i cap. 12020 (u.p.b. 1.2.1.2) e 5210 (u.p.b. 1.1.2.1).

Il cap di entrata 3010 (u.p.b. 1.1.2.1), relativo al contributo ordinario del Ministero dell'Ambiente, è stato ridotto di € 29.709,00, aumentando di conseguenza, in entrata, i cap. 7020 (1.1.3.1) e 8030 (1.1.3.2.) e diminuendo in uscita i cap. 12020 (u.p.b. 1.2.1.2.) e 5110 (1.1.2.1.).

Sempre in entrata sono stati aumentati i cap. 4010 (1.1.2.2.) di € 10.750, 5010 (1.1.3.1.) di € 500,00 e 10010 (1.1.3.4.) di € 5.600,00, per un totale da variare di € 16.850,00. Contestualmente, è stato diminuito, in uscita, il cap. 5110 (1.1.2.1.).

In ultimo è stato aumentato, in uscita, il cap. 10030 (1.1.2.6.) per un importo pari ad € 3000,00, compensato da una riduzione del cap 11050 (u.p.b. 1.2.1.1) per pari importo.

Con 4 atti di Determinazione dirigenziale, sono stati disposti alcuni storni:

in aumento, il capitolo di spesa n. 5110 (u.p.b. 1.1.2.1) di € 18.500,00 attraverso la diminuzione dei cap. 5110 (u.p.b. 1.1.2.1); in aumento i capitoli 4020, 4070, 4140 (u.p.b. 1.1.1.3.) per un totale di € 12.000,00 in diminuzione i cap. 4071,4100,4150; in aumento il capitolo di spesa 5430 (u.p.b. 1.1.2.1.) di € 439,89 in diminuzione il cap. 5491;in diminuzione il cap. 12020 (1.2.1.1) per un importo di € 8.614,15, in aumento il cap. 12060;

in aumento il capitolo di spesa n. 12010 (u.p.b. 1.2.1.1.) di € 50.000,00 attraverso la diminuzione del cap. 12020 (u.p.b. 1.1.1.3).

Con Determinazione dirigenziale n. 167/2006 del 6 Giugno 2006 è stata trasferita la somma di € 15.162,25 dal "Fondo per i rinnovi contrattuali" cap. 10015 (1.1.2.6.) ai cap. 2010 (€ 13.305,60) 2020 (€ 655,96) 2050 (€ 1.200,00) ed è stata stornata la somma di € 2.062,36 in diminuzione dal cap. 2051 (1.1.1.2) al cap. 2050.

In ultimo con determinazione dirigenziale n. 153/2006 del 30 Maggio 2006 è stato prelevato dal "Fondo di riserva per le spese impreviste" cap. 10020 (1.1.2.6.) l'importo di € 8.500,00 per aumentare il cap. 4140 (1.1.1.3)

Diritti reali di godimento.

Nel corso degli anni, l'Ente, ha provveduto alla stipula di un numero consistente di atti di comodato gratuito, al fine di ottenere la disponibilità di beni immobili strumentali all'esercizio delle attività necessarie al perseguimento dei fini istituzionali.

Tali atti prevedono ampi termini di scadenza, i quali giustificano un impegno finanziario da parte dell'Ente finalizzato alla manutenzione ordinaria e straordinaria degli stessi (trattasi di immobili restaurati, ancora da restaurare con interventi di manutenzione straordinaria o trasformati di sana pianta in quanto ruderi).

Nell'elenco che segue risultano: Ente proprietario, località del sito, durata dei contratti e illustrazione dell'utilizzo dei beni goduti.

Comune di Santa Maria Maggiore - località ALPE BONDOLO - rifugio bivacco.	05/11/1998 - Rep. 388	29 anni scadenza 5/11/2027
Comune di Santa Maria Maggiore - frazione di BUTTOGNO - centro visita	31/07/1998 Rep. 382	29 anni scadenza 31/7/2027
Comune di Trontano - località RAGOZZALE – bivacco montano	06/12/1996 Rep. 189858	29 anni scadenza 6/12/2025
Comune di San Bernardino Verbano – Frazione ROVEGRO - Caserma C.F.S. e centro visita	13/06/1997 Rep. 51261	29 anni scadenza 12/6/2026
Comune di Cossogno: a) Via Umberto I - centro educazione ambientale (ACQUAMONDO); b) Frazione Cicogna - Centro visite.	30/05/1997 Rep. 51161	29 anni scadenza 30/5/2026
Comune di INTRAGNA - Centro visite	15/10/1996 Rep. 49597	29 anni da modificare in 50
Comune di Premosello Chiovenda - località ALPE "LA	15/10/1996	29 anni

COLMA" – baita	Rep. 49596	scadenza 14/10/2025
Comune di Premosello Chiovenda – frazione di COLLORO - ex scuole elementari - centro visite e scuola di educazione ambientale	15/10/1996 Rep. 49596	29 anni scadenza il 14/10/2025
Comune di MALESCO – Via Teatro – MUSEO DELL'ENTE	31/07/1998 Rep. 867	49 anni scadenza 31/7/2047
Comune di Beura Cardezza – località ALPE OGLIANA – bivacco aperto e struttura di servizio	12/07/1999	29 anni scadenza 11/07/2028
Comune di Premosello Chiovenda - frazione di COLLORO - Parcheggio e area di servizio	27/01/1998 Rep. 551	29 anni scadenza 26/1/2027
Comune di Trontano - località ALPE PARPINASCA - terreno sul quale costruire rifugio	27/10/1998 Rep. 257	99 anni scadenza 26/10/2097
Comune di Premosello Chiovenda - Villa Fontana Rossi – centro visite (p.t.) e uso promiscuo con il Comune (p.semint.)	03/09/1998 Rep. 554	29 anni scadenza 2/9/2027
Comune di Malesco - località ALPE SCAREDI – bivacco escursionistico e struttura di servizio dell'Ente	27/03/1998 Rep. 861	29 anni scadenza 26/3/2026
Corpo Forestale dello Stato (Gestione ex ASFD) - Comune di Cossogno - località BOCCHETTA DI CAMPO - bivacco e posto di sorveglianza C.F.S.	28/10/1997	49 anni scadenza 27/10/2046
Comune di Intragna - Miazzina località "PIAN DI BOIT" – bivacco	24/11/2000 Rep. 200	29 anni scadenza 24/11/2029
Comune di Premosello Chiovenda - Frazione di COLLORO – località Centro - parcheggio pubblico	30/11/2000 Rep. 574	29 anni scadenza 29/11/2029
Comune di Premosello Chiovenda - Frazione di COLLORO - località Piaggi - parcheggio pubblico ed area attrezzata	30/11/2000 Rep. 573	29 anni scadenza 29/11/2029
Comune di VOGOGNA - Castello Visconteo (p.t.) – Centro multimediale di accoglienza e documentazione turistica	28/11/2000 Rep. 82	49 anni scadenza 28/11/2049
Gestione ex ASFD: - Santa Maria Maggiore loc. ALPE VALD , Trontano località ALPE (IN) LA PIANA e Trontano località ALPE MOTTAC : bivacchi per escursionisti, strutture di servizio del Parco e posto sorveglianza CFS	15/10/1999 Rep. 12	49 anni scadenza 14/10/2048
Comune di MALESCO - Centro di informazione	14/6/1996 Rep. 813	29 anni scadenza 13/6/2025
Comune di MALESCO – località Alpe Straolgio - infrastrutture turistiche (baite)	21/01/2003 Rep. 916	50 anni scadenza 20/01/2052
Comune di MALESCO – Fabbricato "Casa Mellerio" - Comando Stazione CFS	17/09/2003 Rep. 926	50 anni scadenza 16/9/2052

Comune di COSSOGNO - Fraz. Cicogna - attività ricreative, di vendita prodotti e sosta per gli escursionisti.	30/10/03 Rep. 643	50 anni scadenza 29/10/2052
Comune di Vogogna – Nuova sede del Parco- VILLA BIRAGHI	21/04/2005 Rep 111	99 anni 21/04/2104

La destinazione dell'avanzo economico o i provvedimenti atti al contenimento e all'assorbimento del disavanzo economico.

Dalla lettura del conto economico e del quadro di riclassificazione dei risultati economici, si evince un differenziale negativo tra il disavanzo economico dell'esercizio 2005 e quello del 2006.

Ciò, è in gran parte dovuto dalla progressiva e inesorabile riduzione delle entrate ordinarie e straordinarie.

Infatti, se negli scorsi anni le entrate accertate riguardavano non solo il contributo ordinario del Ministero Ambiente ma anche una serie di contributi –accertati in conto capitale- legati a finanziamenti specifici di carattere pubblico e privato (che, oltretutto hanno formato una notevole consistenza di avanzo di amministrazione), quest'anno si è riusciti ad intercettare esclusivamente finanziamenti specifici, ma finalizzati a micro progetti finanziati da capitoli di spesa corrente .

Per consentire il progressivo riassorbimento del disavanzo economico, l'Ente continuerà nell'ottica gia perseguita della razionalizzazione delle spese correnti e cercherà di aumentare la quantità dei proventi.

Non bisogna tuttavia dimenticare, sia le difficoltà che l'Ente ha incontrato ed incontrerà in proposito, sia l'ovvio dato di fatto che il Parco, per sua natura giuridica, è un "Ente pubblico non economico" e, come tale, persegue in primo luogo il raggiungimento dei fini istituzionali propri (in gran parte legati alla tutela del territorio e alla promozione di culture rispettose dell'ambiente naturale e degli equilibri biologici) che per loro natura determinano costi obbligatori, non necessariamente finanziabili da fonti straordinarie.

Infattim, un Parco Nazionale, ha come primo compito quello di tutelare l'ambiente e il territorio che lo compone e, per questo prioritario motivo, lo Stato investe considerando tale costo quale spesa "obbligata" al fine di difendere il futuro del nostro pianeta

Sul punto, si rimanda a quanto già evidenziato in sede di adozione del bilancio di previsione 2007 (si veda l'allegato tecnico ad integrazione del preventivo finanziario, pagine 9 e 10).

Oltre a ciò, con riferimento alle spese a cui andrà incontro l'Ente nel prossimo futuro, una particolare menzione meritano quelle relative al trasferimento presso la nuova sede a Vogogna, che, ad oggi, non è ancora avvenuto ma che dovrà avvenire entro il 2007.
Il trasferimento comporterà, infatti, gravi oneri sia per il mero trasloco degli uffici che per i costi, sicuramente più elevati, di utenze e di mantenimento ordinario e straordinario di un edificio di pregio molto ampio e impegnativo.

Analisi del risultato di amministrazione.

Al termine dell'esercizio consuntivato, risulta un avanzo di amministrazione pari ad € 418.150,50 dato: dalla consistenza iniziale di cassa di € 2.128.496,03, aumentata delle riscossioni per € 1.059.696,15 (di cui € 934.295,05 in conto competenza ed € 125.674,10 in conto residui) e diminuita della massa dei pagamenti per € 2.240.098,36 (di cui € 1.058.192,45 in conto competenza ed € 1.181.905,91 in conto residui) per una consistenza finale di cassa pari ad € 948.339,82. Tale consistenza è aumentata, poi, dei residui attivi per € 1.079.722,59 (di cui € 898,451,36 maturati negli esercizi precedenti e 181.271,23 maturati nel 2006), a cui sono sottratti i residui passivi per € 1.609.911,91 (di cui € 1.262.365,86 maturati negli anni pregressi ed € 347.546,05 nell'anno 2006).
Seppur la consistenza dell'avanzo di amministrazione rimane tutt'oggi rilevante, si sottolinea, tuttavia, la sostanziale e progressiva riduzione che provocherà, tra il 2007 e il 2008, l'esaurimento definito della sua consistenza.
Si precisa, inoltre, che, al fine di abbattere i volumi delle giacenze di cassa e i livelli dei residui passivi, così come sempre sollecitato dal Ministero vigilante (sul punto si sottolinea l'incompatibilità tra tale finalità e quanto previsto dai commi 18 e 57 dell'art 1 della legge finanziaria 2005, che pongono limiti ai prelevamenti dai conti di tesoreria e alle spese) si è data priorità alla conclusione degli interventi già avviati.
Per quel che concerne l'utilizzo dell'avanzo di amministrazione, esso è stato suddiviso in una parte disponibile vincolata per € 199.731,35 di cui : € 5.000,00 vanno ridestinati al Fondo per i rinnovi contrattuali in corso, come previsto dall'art. 18 comma 2 del d.p.r. 97/2003; € 13.431,35 destinati al capitolo per la retribuzione di risultato del Direttore (tale importo non è stato impegnato nel 2006 perché per tutto l'anno a svolgere le funzioni di Direttore è stata incaricata persona non rientrante tra i soggetti iscritti nell'albo degli idonei); € 160.800,00 destinati alla ridefinizione del Piano Antincendio del Parco e € 20.500,00 quale quota di accantonamento per il TFR 2007.
Da ultimo, una parte disponibile non vincolata per € 218.419,15, che si prevede di utilizzare

a copertura totale o parziale degli stanziamenti dei capitoli menzionati nella tabella allegata al bilancio di previsione 2007.

Residui attivi e passivi.

La composizione di residui attivi e passivi, così come riportati nella situazione amministrativa, risulta dal prospetto e dagli elenchi costituenti la "Situazione dei residui attivi e passivi", prevista dall'art. 40 del d.p.r. 97/2003.

Il prospetto riporta i totali dei residui attivi e passivi, distinguendoli per tipologia di credito e debito e suddividendoli tra parte corrente, conto capitale e partite di giro.

Gli elenchi denominati "stanziamenti a residuo per anno di residuo" riportano i totali risultanti dai mastri del bilancio in punto accertamenti ed impegni suddividendoli per capitolo ed esercizio di provenienza.

Gli elenchi denominati "elenco stanziamenti a residuo", sono stampati in duplice versione, analitica e sintetica.

Nella versione sintetica vengono riportati solo i totali al termine dell'esercizio, in quella analitica,invece, viene riportata la colonna dei progressivi che rappresenta la movimentazione dell'anno 2005, intesa come riscossioni o pagamenti.

Circa il grado di esigibilità dei residui attivi, ammontanti ad € 1.079.722,59, la situazione è la seguente :

- € 169.860,23 quale la quota di contributo ordinario del Ministero Ambiente, non ancora incassato entro la fine dell'anno 2006
- € 10.750,00 quale contributo regionale approvato a favore del progetto "sentieri del Gusto" non ancora incassato
- € 500,00 quale contributo provinciale non ancora incassato
- € 161,00 quali ricavi da libri non ancora incassati;
- 815,96 quali quote non incassate del comando di una nostra dipendente e di uno sconto su una fornitura non incassata (entrambe i residui andranno certamente eliminati)
- 181.258,57 quale quota del contributo concesso per il restauro e risanamento conservativo di Villa Biraghi a Vogogna, quale nuova sede dell'Ente.
- € 72.591,80 quali riscossioni ancora non effettuate quali fondi ex legge 4/2000, € 17.558,04, € 177.833,96, € 66.247,79 quali fondi Docup, € 101.948,40 quali fondi Interreg III.
- € 280.000 quale finanziamento concesso per la realizzazione del progetto di recupero ad uso escursionistico della Linea Cadorna e per la realizzazione di un bivacco di appoggio al

ruolo a tempo pieno ed indeterminato dal 20.11.00, dal 30.11.00 e dal 01.07.2005 (in quest'ultimo caso con provvedimento di mobilità);

- un'unità di area professionale B, collocata nella posizione economica B1, assunta in servizio nel posto di ruolo a tempo pieno ed indeterminato dal 11.09.00;
- un'unità di area professionale A collocata nella posizione economica A3, assunta in servizio nel posto di ruolo a tempo pieno ed indeterminato dal 1.12.2005 (con provvedimento di mobilità).

3. Sostituzioni ed assunzioni previste.

Al termine dell'anno 2000 ha presentato dimissioni spontanee il Direttore allora in organico. Fino ad oggi è stato conferito un incarico esterno valido per tutto l'esercizio 2001, rinnovato per il 2002, per il 2003 e poi fino al 31.12.2004. Con tale conferimento si è inteso coprire tale ruolo fino alla prossima nomina, che alla data odierna è avvenuta nella persona dell'Arch. Tulio Bagnati il quale prenderà servizio a partire dal 1 aprile 2007.

4. Oneri e stipendio.

Per tale voce si rimanda ai corrispondenti capitoli del rendiconto finanziario gestionale.

5. Spese sul capitolo stipendi.

Il totale degli impegni effettuati sul capitolo 2010 "Stipendi ed altri assegni fissi al personale" del bilancio consuntivo 2006 è di € 234.880,90.

Tale cifra copre gli oneri relativi ai dipendenti di ruolo, nonché agli emolumenti per il dirigente.

Vista la necessità di sopperire alla mancanza di talune figure professionali non presenti nell'attuale pianta organica con incarichi esterni, sono stati istituiti, nel pieno rispetto delle normative finanziarie 2005, 2006 e decreti attuativi successivi, i capitoli n.4730 " consulenze" (i cui impegni per l'anno 2006 sono risultati di € 6.648,60) e n. 4731 "collaborazioni e progetti" per € 12.960,00 di impegni per l'anno 2006.

6. Fondo di Ente per i trattamenti accessori al personale.

Per i compensi incentivanti del personale in servizio la spesa di € 30.263,05 ha trovato imputazione sul capitolo 2050, dal quale sono state prelevate le quote relative alla produttività dei dipendenti.

Su tale fondo non vengono imputati i costi per la corresponsione dei compensi straordinari al personale dipendente, per i quali è stato opportunamente previsto un apposito capitolo 2020, che presenta una spesa di € 7.393,83. Sul capitolo 2051 " fondo per la retribuzione di posizione e di risultato al Direttore" era stato previsto uno stanziamento di € 15.493,71 che non è stato speso in quanto il Direttore non è stato ancora nominato.

7. Spese previdenziali ed assistenziali.

Il capitolo 2040 " Oneri previdenziali ed assistenziali a carico dell'Ente" ha visto una spesa di € 69.000,00.

8. Imposte tasse e tributi.

Il capitolo 8010 " imposte tasse e tributi vari" ha visto una spesa di € 31.940,96 destinata quasi totalmente al pagamento dell'irap relativa al personale dipendente .

9. Buoni Pasto.

Il capitolo 2060 ha visto una spesa di € 13.943,28 per i buoni pasto dei dipendenti e di volontari del servizio civile nazionale.

10. Indennità di missione e rimborso spese.

Nel capitolo 2070 sono stati spesi € 4.439,41 per le indennità e il rimborso delle spese per le missioni. all'interno del territorio nazionale.

11. Corsi per il personale.

Nel corso del 2004 è stata spesa la cifra di € 1.909,77 per il personale dipendente dell'Ente Parco.

Contenziosi.

Non vi è alcun contenzioso in essere.

Verbania, 13 Marzo 2007

IL COORDINATORE TECNICO AMMINISTRATIVO

(Dott.ssa Rosetta Alba Di Stefano)

ENTE PARCO NAZIONALE VAL GRANDE

Pian Vadà nel comune di Aurano, verranno trasferiti non prima della fine del 2006, in quanto si è proceduto all'inizio dell'anno, a convenzionamento con il Comune di Aurano.
Tutti i residui attivi verranno presumibilmente riscossi tra il 2007 e il 2008, prevedendo un'accelerazione degli stati di avanzamento dei lavori previsti, necessari al trasferimento definitivo delle somme ancora in sospeso.
Circa i residui passivi, essi ammontano ad € 1.609.911,91 e si articolano così come descritto per capitoli nell'"Elenco Stanziamenti a Residuo" e riassunti nella "Situazione dei residui attivi e passivi", entrambe allegate al Rendiconto Generale.

Disponibilità liquide.

Alla data del 31.12.2006 le disponibilità liquide dell'Ente sono pari a € 948.339,82 depositate sul conto corrente n. 0993517 presso il tesoriere.

Personale

1. Pianta organica.

La pianta organica dell'Ente è stata approvata con Decreto del Ministero dell'Ambiente DEC/SCN/421 del 21.09.95, registrato dalla Corte dei Conti in data 10.11.1995, e prevede n. 10 posti così composti:

- n.1 unità di area A posizione economica A2;
- n.1 unità di Area B posizione economica B1;
- n.4 unità di area B posizione economica B2;
- n.3 unità di area C posizione economica C1;
- n.1 unità di area C posizione economica C3.

In aggiunta a tale elenco è prevista un'unità di Dirigente/ Direttore.

2. Dipendenti in servizio al 31.12.2065.

Al 31.12.2006 risultano assunte nove unità delle 10 previste dalla pianta organica vigente:

- un'unità di area professionale C, collocata nella posizione C3, assunta in data 1.09.2003 con provvedimento di mobilità;
- tre unità di area professionale C, tutte collocate nella posizione economica C2 a seguito di progressione orizzontale, assunte in servizio nei posti di ruolo a tempo pieno ed indeterminato dal 01.08.99, dal 01.09.99 e dal 01.09.2002;
- quattro unità di area professionale B, collocate nella posizione economica B3 (n.1 Part-time al 90%) a seguito progressione orizzontale, assunte in servizio nei posti di

ruolo a tempo pieno ed indeterminato dal 20.11.00, dal 30.11.00 e dal 01.07.2005 (in quest'ultimo caso con provvedimento di mobilità);

- un'unità di area professionale B, collocata nella posizione economica B1, assunta in servizio nel posto di ruolo a tempo pieno ed indeterminato dal 11.09.00;
- un'unità di area professionale A collocata nella posizione economica A3, assunta in servizio nel posto di ruolo a tempo pieno ed indeterminato dal 1.12.2005 (con provvedimento di mobilità).

3. Sostituzioni ed assunzioni previste.

Al termine dell'anno 2000 ha presentato dimissioni spontanee il Direttore allora in organico. Fino ad oggi è stato conferito un incarico esterno valido per tutto l'esercizio 2001, rinnovato per il 2002, per il 2003 e poi fino al 31.12.2004. Con tale conferimento si è inteso coprire tale ruolo fino alla prossima nomina, che alla data odierna è avvenuta nella persona dell'Arch. Tulio Bagnati il quale prenderà servizio a partire dal 1 aprile 2007.

4. Oneri e stipendio.

Per tale voce si rimanda ai corrispondenti capitoli del rendiconto finanziario gestionale.

5. Spese sul capitolo stipendi.

Il totale degli impegni effettuati sul capitolo 2010 "Stipendi ed altri assegni fissi al personale" del bilancio consuntivo 2006 è di € 234.880,90.

Tale cifra copre gli oneri relativi ai dipendenti di ruolo, nonché agli emolumenti per il dirigente.

Vista la necessità di sopperire alla mancanza di talune figure professionali non presenti nell'attuale pianta organica con incarichi esterni, sono stati istituiti, nel pieno rispetto delle normative finanziarie 2005, 2006 e decreti attuativi successivi, i capitoli n.4730 " consulenze" (i cui impegni per l'anno 2006 sono risultati di € 6.648,60) e n. 4731 "collaborazioni e progetti" per € 12.960,00 di impegni per l'anno 2006.

6. Fondo di Ente per i trattamenti accessori al personale.

Per i compensi incentivanti del personale in servizio la spesa di € 30.263,05 ha trovato imputazione sul capitolo 2050, dal quale sono state prelevate le quote relative alla produttività dei dipendenti.

Su tale fondo non vengono imputati i costi per la corresponsione dei compensi straordinari al personale dipendente, per i quali è stato opportunamente previsto un apposito capitolo 2020, che presenta una spesa di € 7.393,83. Sul capitolo 2051 " fondo per la retribuzione di posizione e di risultato al Direttore" era stato previsto uno stanziamento di € 15.493,71 che non è stato speso in quanto il Direttore non è stato ancora nominato.

7. Spese previdenziali ed assistenziali.

Il capitolo 2040 " Oneri previdenziali ed assistenziali a carico dell'Ente" ha visto una spesa di € 69.000,00.

8. Imposte tasse e tributi.

Il capitolo 8010 " imposte tasse e tributi vari" ha visto una spesa di € 31.940,96 destinata quasi totalmente al pagamento dell'irap relativa al personale dipendente .

9. Buoni Pasto.

Il capitolo 2060 ha visto una spesa di € 13.943,28 per i buoni pasto dei dipendenti e di volontari del servizio civile nazionale.

10. Indennità di missione e rimborso spese.

Nel capitolo 2070 sono stati spesi € 4.439,41 per le indennità e il rimborso delle spese per le missioni. all'interno del territorio nazionale.

11. Corsi per il personale.

Nel corso del 2004 è stata spesa la cifra di € 1.909,77 per il personale dipendente dell'Ente Parco.

Contenziosi.

Non vi è alcun contenzioso in essere.

Verbania, 13 Marzo 2007

IL COORDINATORE TECNICO AMMINISTRATIVO

(Dott.ssa Rosetta Alba Di Stefano)

ENTE PARCO NAZIONALE VAL GRANDE

PARCO NAZIONALE
ValGrande

RENDICONTO GENERALE
2006

Allegati alla nota integrativa
(art. 44 d.p.r. 97/2003)

PAGINA BIANCA

PARCO NAZIONALE
ValGrande

RENDICONTO GENERALE
2006

Relazione sulla gestione
(art. 48 d.p.r. 97/2003)

Relazione sulla gestione

(art. 46 d.p.r. 97/2003)

Nel corso dell'anno 2004 vi è stato il cambio della Presidenza e degli organi Direttivi ed Esecutivi dell'Ente Parco Nazionale Val Grande.

La dotazione organica è rimasta immutata con 10 dipendenti, di cui 2 part-time, ed un Coordinatore Tecnico Amministrativo incaricato in attesa di procedere all'iter per la nomina di un Direttore iscritto all'Albo dei Direttori dei Parchi. La dotazione organica attuale è insufficiente a soddisfare in modo compiuto tutte le necessità dell'Ente; tuttavia non è stato ancora ottenuto l'ampliamento della dotazione organica, deliberata nel dicembre 2002 dal Consiglio Direttivo, che prevedeva un ampliamento a 17 unità a seguito del blocco delle assunzione da parte della Legge Finanziaria 2003.

La struttura dell'Ente prevede la ripartizione nei seguenti servizi: amministrativo – finanziario – pianificazione e gestione risorse – promozione e conservazione della natura. Oltre a questa struttura, opera il Coordinamento Territoriale per l'Ambiente del Corpo Forestale dello Stato, (CTA) che si pone in rapporto di dipendenza funzionale con l'Ente.

Il bilancio è strutturato in un unico centro di costo, stante l'esiguo numero di dipendenti e l'unicità della figura dirigenziale, in capo al Direttore.

I costi dei singoli progetti o programmi sono rinvenibili nella documentazione allegata alla nota integrativa, prevista dall'art. 44 del d.p.r. 97/2003.

****

A) Nel corso dell'anno 2006, con gestione diretta dei procedimenti di appalto da parte dell'Ente :

1) si sono avviati e conclusi i lavori che afferiscono all'attività ordinaria, da svilupparsi nel corso dell'esercizio finanziario, volti alla manutenzione degli immobili in gestione al Parco (bivacchi, punti informazione, centri visita, musei, ...) e alla manutenzione della rete dei percorsi escursionistici, i sentieri natura e le infrastrutture allestite per la fruizione dell'area protetta;

2) si sono conclusi i lavori relativi alle seguenti opere:

- ***"Programma di infrastrutture escursionistiche e di servizio sulle proprietà della gestione ex ASFD – III° lotto – Alpe Vald (Comune di S. Maria Maggiore)"*** , investimento cofinanziato con fondi della **Regione Piemonte** ex L.R. 4/2000, finalizzato al **recupero di un edifico rurale,** di particolare tipologia architettonica, ad **uso bivacco, foresteria e punto di sorveglianza CFS-CTA**;

3) si sono concluse le procedure amministrative relative alle seguenti opere:

- ***"Recupero fabbricati rurali ad Alpe Straolgio (Comune di Malesco)"***, intervento cofinanziato con fondi U.E. Docup 2000/06 – Ob. 2 - Mis. 3.1a, relativo al recupero architettonico del nucleo edilizio dell'alpeggio. Parallelamente, nel corso dell'estate 2006, si è realizzato l'intervento di adeguamento degli accessi all'alpe, gestito dal Comune di Malesco e finanziato da Comune di Malesco, Regione Piemonte (fondi PSR) e Parco. Tali investimenti concorrono alla realizzazione del più ampio programma denominato *"Alpeggi in Val Portaiola: realizzazione di un'offerta turistica integrata al Parco"*, che il Parco sta attuando in stretta collaborazione con il Comune di Malesco e che prevede l'**uso agrituristico del nucleo edilizio di alpe Straolgio** (per l'ospitalità di escursionisti - singoli e gruppi - e lo sviluppo di attività di educazione ambientale), combinato con lo **sviluppo delle attività agro-pastorali tradizionali** (da promuovere secondo le indicazioni del piano del Parco e gli indirizzi forniti dagli studi realizzati dal Parco con fondi Interreg III), in funzione della conservazione del **pascolo alpino** e della salvaguardia del paesaggio e della biodiversità.

4) si sono avviati i lavori (eseguiti per circa il 70%) relativi alle seguenti opere:

- ***"Ristrutturazione di fabbricato ad uso rifugio-ostello del Parco a Cicogna – II° lotto (Comune di Cossogno)"***, che concerne la sistemazione degli esterni e della copertura, con inserimento d'impianti fotovoltaici, a completamento della ristrutturazione interna eseguita (I° lotto). L'intento è di costituire un "intervento pilota" di recupero di edificio storico, dove sperimentare l'inserimento e l'impatto di tecnologie innovative per l'utilizzo di energia rinnovabile (pannelli fotovoltaici per la produzione di elettricità e di acqua calda) sull'architettura tradizionale.

- ***""Adeguamento tecnico e completamento impianti del rifugio del Parco all'Alpe Parpinasca (Comune di Trontano)"***, che concerne l'adeguamento interno della struttura alla normativa relativa agli esercizi ricettivi e ai pubblici ristori e la realizzazione di impianto a gas GPL con posa di idoneo serbatoio. Parallelamente si è proceduto alla gara per la fornitura degli arredi e delle attrezzature per la cucina e delle diverse suppellettili) con l'intento di procedere all'affidamento della gestione e all'ottenimento delle necessarie autorizzazioni per l'esercizio della struttura entro l'anno 2007.

A causa dell'impossibilità di procedere all'impegno delle somme destinate allo scopo - tutte derivanti dall'avanzo di amministrazione e, dunque, utilizzabili solo a conclusione dell'iter di approvazione del bilancio consuntivo 2005, formalizzata a questo Parco con nota del Ministero dell'Ambiente prot. DPN 7D/2005/30193 del 23.11.2005, agli atti prot. n. 4505 del 24.11.2005 – numerose azioni programmate hanno accumulato ritardo - o non hanno potuto essere neppure intraprese. Si tratta degli interventi attuativi del piano antincendi, della manutenzione straordinaria delle strutture del CFS-CTA, della manutenzione straordinaria di alcuni sentieri (scala di Ragozzale), della posa della nuova segnaletica del Parco Val Grande,

della realizzazione della nuova passerella ad Alpe In La Piana, della realizzazione del paravalanghe all'Alpe Ogliana.

L'Ente Parco ha partecipato al *Progetto Integrato di Sviluppo Locale* promosso dalla Comunità Montana Valle Ossola e denominato *"Il Parco e il suo intorno"*, candidato al finanziamento con fondi straordinari della Regione Piemonte. Nell'ambito di tale programma sono stati inseriti cinque programmi d'investimento d'interesse del Parco, rispettivamente incentrati su: mobilità sostenibile per l'accesso all'area protetta (servizio di bus navetta); offerta ricettiva compatibile all'interno del Parco (adeguamento igienico dei bivacchi); riqualificazione e innovazione delle strutture per la promozione (centri visita); riqualificazione degli spazi contigui ai servizi del Parco in frazione Cicogna (Comune di Cossogno); completamento di Villa Braghi (restauro facciate e recupero giardino).

B) mediante accordi di programma e convenzioni stipulate tra il Parco ed altri soggetti pubblici locali:

1) si **sono <u>conclusi i seguenti interventi</u>**:

- ***"Realizzazione comando stazione CFS-CTA a Malesco (Comune di Malesco)"***, intervento cofinanziato da Ente Parco e Comune di Malesco, finalizzato alla riorganizzazione dei servizi del Parco (Museo e punto di sorveglianza) nel centro storico di Malesco, in corrispondenza dell'accesso vigezzino all'area protetta (Valle Loana);
- ***"Sistemazione idrogeologica con tecniche di ingegneria naturalistica dei versanti della strada Cascè-Cicogna (Comune di Cossogno)"***, intervento finanziato da Ente Parco e Regione Piemonte e realizzato dal Comune di Cossogno, con procedimento avviato nel 1999;
- ***"Sentieri escursionistici del Parco in Comunità Montana Valgrande – II° lotto"*** intervento cofinanziato da Ente Parco e **Comunità Montana Valgrande**, realizzato dalla stessa Comunità, il cui procedimento è stato avviato nel 1999;
- ***"Restauro affreschi Museo del Parco (Comune di Malesco)"***, intervento finanziato da Ente Parco e **Comune di Malesco**, realizzato dallo stesso Comune, il cui procedimento è stato avviato a fine 2002;

2) si sono conclusi i seguenti interventi, fatta salva la conclusione delle rispettive procedure amministrative di approvazione delle contabilità finali di cantiere e di liquidazione:

- *"**Sentiero per tutti (Comune di Caprezzo)**"*, intervento finanziato dall' Ente Parco e realizzato dal **Comune di Caprezzo**, il cui procedimento è stato avviato nel 1999;
- *"**Allestimento Museo del Parco (Comune di Malesco)**"*, intervento finanziato da Ente Parco e **Comune di Malesco**, realizzato dallo stesso Comune, il cui procedimento è stato avviato a fine 2002;

2) si è proceduto nell'esecuzione dei lavori delle seguenti opere, i cui cantieri sono tuttora attivi:

- ***"Completamento centro visite del Parco (Comune di Intragna)"***, intervento finanziato da Ente Parco e **Comune di Intragna**, realizzato dallo stesso Comune, il cui procedimento è stato avviato a fine 2002.

- ***"Sistemazione piazze a Cicogna (Comune di Cossogno)"***, intervento finanziato da Ente Parco e **Comune di Cossogno**, realizzato dallo stesso Comune, il cui procedimento è stato avviato a fine 2002.

3) si è proceduto nell'iter progettuale delle seguenti opere:

- ***"Recupero ad uso escursionistico della Linea Cadorna con realizzazione di bivacco d'emergenza al Pian Vadà (Comune di Aurano)"***, investimento cofinanziato con fondi straordinari del **Ministero dell'Ambiente** e della Tutela del Territorio e della **Fondazione CARIPLO**. Il programma - articolato in due sottoprogetti **(realizzazione di bivacco al Pian Vadà e recupero dei manufatti della Linea Cadorna)** – è giunto alla fase di progettazione esecutiva per quanto concerne l'intervento di realizzazione del bivacco e alla redazione del documento preliminare alla progettazione per quanto concerne il recupero della Linea Cadorna.

- ***"Pista forestale di accesso a Provola (Comune di Cursolo Orasso)"***, investimento cofinanziato con fondi dell'Ente Parco, della Provincia del Verbano Cusio Ossola, del Comune di Cursolo Orasso e del consorzio di privati "Alpe Provola". Il progetto è giunto alla fase definitiva.

****

E' proseguita, anche nel 2006, l'attività di incentivazione prevista dall'art. 14 della legge 394/1991 e s.m.i., che l'Ente concretizza con continuità dal 1999, con bandi annuali per l'assegnazione di ***contributi per il mantenimento delle tipologie edilizie tradizionali (ripristino e conservazione dei tetti in piode),*** per immobili posti all'interno dell'area protetta.

Esaurita la maggiore richiesta iniziale (bandi anno 2000 e 2001), le istanze si attestano, ora, su un numero di 5/7 all'anno, si distribuiscono bene tra tutte le frazioni del Parco **(Cicogna, con Cascè e Merina; Colloro e alpeggi limitrofi; Provola; centro storico di Vogogna)** e riguardano il 20% circa delle pratiche edilizie esaminate ogni anno dall'Ente, con positive ricadute in termini di efficacia dell'azione d'indirizzo delle trasformazioni dei centri storici nel Parco.

Si osserva, tuttavia, che, in seguito al forte ridimensionamento subito dai trasferimenti ordinari, la ripartizione delle risorse dell'Ente tra le diverse attività istituzionali ha fortemente limitato la disponibilità di fondi per le azioni d'incentivazione, al punto che, dal 2005, la liquidazione dei contributi in esubero rispetto alla disponibilità economica per l'anno d'indizione del bando è rinviata all'esercizio finanziario successivo, come previsto dal Regolamento d'incentivazione.

****

*Le **attività di ricerca e sviluppo*** dell'Ente Parco Nazionale Val Grande nel corso dell'anno 2006 sono state:

- Proseguimento dello studio, affidato nel 2005 all'Università dell'Insubria di Varese, relativo alla conoscenza e valorizzazione del ***popolamento di Ungulati*** del Parco. Nel mese di maggio 2006 è stata consegnata la relazione finale della prima parte dell'indagine che ha affrontato, in particolar modo, il camoscio e il capriolo. Nei mesi successivi è stata affidata la seconda parte della ricerca, rivolta anche alla popolazione di cinghiale che si concluderà nel 2007 con la consegna di un *database* georeferenziato utile alla prosecuzione del monitoraggio.

- ***conclusione del progetto Interreg III A 2000/2006*** Italia-Svizzera "Concetto di paesaggio transfrontaliero protetto da promuovere e valorizzare". Nel corso dell'anno i ricercatori coinvolti e afferenti alleUniversità di Torino e di Milano (per sottoprogetto 2 "Il sistema di ambienti diffusi: dalla conoscenza alla messa a punto di modelli di recupero, gestione e valorizzazione delle risorse naturali", sottoprogetto 3 "Sperimentazione di progetti pilota e di azioni innovative per la gestione e la valorizzazione delle risorse ambientali", sottoprogetto 4 "Biodiversità faunistica e wilderness: studio sulle comunità ornitiche di boschi a diverso grado di sfruttamento ed impatto antropico del Parco Nazionale della Val Grande). e di Friburgo in Germania (per il Sottoprogetto 1 "Dal paesaggio rurale alla wilderness: mutamenti nei paesaggi alpini al seguito del progressivo abbandono delle aree montane nel Parco Nazionale della Val Grande") hanno collaborato nella fase divulgativa del progetto. L'Ufficio competente del Parco ha elaborato un piano di comunicazione che ha previsto la realizzazione di diversi strumenti tra cui un volume, un documentario su dvd, due depliant, 18 pannelli, 6 poster, uno speciale edito dalla rivista Piemonte Parchi. Nel mese di ottobre è stato organizzato a Malesco il convegno conclusivo del progetto che ha visto anche la partecipazione di un rappresentante del Ministero dell'Ambiente,

- Nell'ambito di questo convegno è stato inoltre inaugurato, in collaborazione con la Soprintendenza della Regione Piemonte, l'allestimento definitivo del Museo della pietra ollare, ubicato nel comune di Malesco, e contenente reperti archeologici della Valle Vigezzo..

- Dal punto di vista strategico, nel 2006 l'Ente ha acquisito il progetto relativo al "***Marchio di appartenenza***" legato alla valorizzazione dell'emblema del Parco e al suo uso anche a livello economico. Tale progetto, presentato e condiviso con gli organi dell'Ente sarà implementato e avviato concretamente nel 2007 attraverso alcune azioni tra cui: la scelta definitiva degli indicatori da utilizzare per la concessione del marchio, la definizione delle tariffe da applicare per la concessione stessa, la presentazione dell'intero programma alla stampa e alle Associazioni di categoria per giungere infine – quale obiettivo dell'anno – a stampare un catalogo dell'offerta turistico ricettiva del Parco e del suo intorno. A questo scopo sono stati già affidati, con risorse del 2006, gli opportuni

incarichi di collaborazione che opereranno in stretta collaborazione con gli uffici competenti

****

L'Ente Parco non ha alcun collegamento o controllo di imprese. Unica partecipazione a società è l'acquisto, a far data dall'esercizio 2001, di n° 12 azioni del "Distretto Turistico dei Laghi", società consortile a responsabilità limitata, per un costo di £. 250.000 ad azione e, quindi, per un costo totale di allora £ 3.000.000 (corrispondenti a 1.549,37 Euro) rimasto immutato .

****

L'evoluzione della gestione vedrà lo spostamento della sede del Parco, dall'attuale localizzazione provvisoria a Verbania, in Villa San Remigio, a Vogogna, a seguito dell'ultimazione dei lavori di restauro dell'immobile Villa Biraghi, dell'effettuazione del collaudo tecnico-amministrativo, dell'acquisizione delle prescritte certificazioni e della verifica delle condizioni di piena funzionalità dello stabile.

Al fine di garantire, non appena concluse le procedure di cui sopra, il tempestivo trasferimento degli uffici, l'Ente Parco ha già provveduto all'impegno delle risorse necessarie per la fornitura degli arredi e delle attrezzature necessarie alla riorganizzazione degli uffici nella nuova sede.

Verbania 21 Marzo 2007

IL PRESIDENTE

(Alberto Actis)



PAGINA BIANCA

PARCO NAZIONALE
ValGrande

RENDICONTO GENERALE 2006

Prospetto liquidazioni in conto capitale



	u.p.b.	cap.	liquidazioni per tfr	liquidazioni per comodati	non in comodato	studi e ricerche	acquisto beni mobili	varie	software applicativi	contributi letti in piede	acquisto immobili	liquidazioni su beni in proprietà	materiale di consumo	totale capitolo
LIQUIDAZIONI IN CONTO CAPITALE ANNO 2006	1.2.1.1	11020												0,00
	1.2.1.1	11045												0,00
	1.2.1.1	11060		32.354,45								117.183,20		149.537,65
	1.2.1.1	11070												0,00
	1.2.1.1	11080			69.599,17									69.599,17
	1.2.1.1	11120			4.978,64									4.978,64
	1.2.1.1	11121												0,00
	1.2.1.1	11122		25.979,37	31.000,00									56.979,37
	1.2.1.1	11235												0,00
	1.2.1.1	11238		916,57	26.759,86									27.676,43
	1.2.1.1	11239					689,98							689,98
	1.2.1.1	11250												0,00
	1.2.1.1	11300				124.914,87								124.914,87
	1.2.1.1	11322												0,00
	1.2.1.1	11323		46.563,13										46.563,13
	1.2.1.1	11340												0,00
	1.2.1.1	11341												0,00
	1.2.1.1	11370		59.212,00										59.212,00
	1.2.1.1	11400												0,00
		totale	*0,00*	*165.025,52*	*132.337,67*	*124.914,87*	*689,98*	*0,00*	*0,00*	*0,00*	*0,00*	*117.183,20*	*0,00*	*540.151,24*
	1.2.1.2	12010					977,80							977,80
	1.2.1.2	12020					8.136,24							8.136,24
	1.2.1.2	12040					3.531,36							3.531,36
	1.2.1.2	12050		0,00					1.522,80				4.504,40	4.504,40
	1.2.1.2	12060												1.522,80
		totale	*0,00*	*0,00*	*0,00*	*0,00*	*12.645,40*	*0,00*	*1.522,80*	*0,00*	*0,00*	*0,00*	*4.504,40*	*18.672,60*
	1.2.1.5	15010												0,00
		totale	*0,00*	*0,00*	*0,00*	*0,00*	*0,00*	*0,00*	*0,00*	*0,00*	*0,00*	*0,00*	*0,00*	*0,00*
		totale titolo II	*-*	*165.025,52*	*132.337,67*	*124.914,87*	*13.335,38*	*-*	*1.522,80*	*-*	*-*	*117.183,20*	*4.504,40*	*558.823,84*

PARCO NAZIONALE
ValGrande

RENDICONTO GENERALE 2006

Progetti in corso : liquidazioni ed ammortamenti

COSTI DI SOFTWARE APPLICATIVO PER USO INTERNO

es. finanz.		VALORE DI ACQUISTO (euro)	CAP.	%	QUOTA AMMORTAMENTO ANNO 1999 (euro)	QUOTA AMMORTAMENTO ANNO 2000 (euro)	QUOTA AMMORTAMENTO ANNO 2001 (euro)	FONDO AMMORTAMENTO AL 31-12-2001 (euro)	QUOTA AMMORTAMENTO ANNO 2002 (euro)	FONDO AMMORTAMENTO AL 31-12-2002 (euro)	QUOTA AMMORTAMENTO ANNO 2003	FONDO AMMORTAMENTO ANNO 2003	QUOTA AMMORTAMENTO ANNO 2004	FONDO AMMORTAMENTO ANNO 2004	QUOTA AMMORTAMENTO ANNO 2005	FONDO AMMORTAMENTO ANNO 2005	QUOTA AMMORTAMENTO ANNO 2006	FONDO AMMORTAMENTO ANNO 2006	VALORE RESIDUO DA AMMORTIZZARE NEGLI ANNI SUCCESSIVI
	Consistenza al 31-12-1998	-																	
1999	Progettazione del sistema informativo territoriale in corso di realizzazione	4.458,47		25%	1.114,62	1.114,62	1.114,62	3.343,85	1.114,62	4.458,47	0,00	4.458,47	0,00	4.458,47	0,00	4.458,47		4.458,47	0,00
	Consistenza al 31-12-1999	4.458,47																	
2000	Variazione anno 2000	-																	0,00
	Consistenza al 31-12-2000	4.458,47																	
2001	VARIAZIONE ANNO 2001: Acquisto programma software autocad con n. 2 licenze duso, relativo corso di formazione per il personale e l'assistenza tecnica	7.560,93	12010	25%			1.890,23	1.890,23	1.890,23	3.780,46	1.890,23	5.670,70	1.890,23	7.560,93	0,00	7.560,93		7.560,93	0,00
	Consistenza al 31-12-2001	12.019,40			1.114,62	1.114,62	3.004,85	5.234,08											
2002	Variazione anno 2002	-																	0,00
	Consistenza al 31-12-2002	12.019,40							3.004,85	8.238,93									
2003	Variazione 2003: acquisto software Adobe acrobat Reader 5.0 e aggiornamento sistema contabilità finanziaria	970,80		25%							242,70	242,70	242,70	485,40	242,70	728,10	242,70	970,80	0,00
	Consistenza al 31.12.2003	12.990,20									2.132,93	10.371,87							
2004	variazione 2004: acquisto software applicativo dpr 97/2003 con licenza d'uso, assistenza tecnica e formazione personale	6.023,00		25%									1.505,75	1.505,75	1.505,75	3.011,50	1.505,75	4.517,25	1.505,75
	Consistenza al 31.12.2004	19.013,20											3.638,68	14.010,55					
2005		-													0,00	0,00			0,00
	Consistenza al 31.12.2005	19.013,20													1.748,45	15.759,00			
2006	Acquisto software ADOBE CREATIVE per Ufficio Promozione (mand 809 cap 12060)	1.522,80		25%													380,70	380,70	1.142,10
	Consistenza al 31.12.2005	20.536,00															2.129,15	17.888,15	

RENDICONTO GENERALE 2006

Studi e ricerche : liquidazioni ed ammortamenti



STUDI E RICERCHE

Liquidazioni 2006

INTERVENTO	CREDITORE	IMPORTO	MANDATO	CAPITOLO
Interreg III : Concetto di paesaggio transfrontaliero protetto	vari	124.914,87		11300
Totale liquidazioni		**124.914,87**		
di cui con stanziamenti di parte corrente				

Studi e ricerche

	liquidazioni		capitoli
	attività		
	(in lire)	(in euro)	
anni prec.	132.486.776	68.423,71	
1999	129.532.980	66.898,20	
tot. 1999	262.019.756	135.321,91	
2000	152.000.000	78.501,45	
tot. 2000	414.019.756	213.823,36	
2001	188.513.600	97.359,15	
tot. 2001	602.533.356	311.182,51	
2002		18.592,45	11070
tot. 2002		329.774,96	
2003		93.770,92	11250 5210 5340 e 5410
tot 2003		423.545,88	
2004		97.287,52	5210, 11250 e 11300
tot 2004		520.833,40	
2005		21.500,00	5.210
tot 2005		542.333,40	
2006		**124.914,87**	**11.300**
tot 2006		**667.248,27**	

	cassa per liquidazioni
	passività in euro
anni precedenti	68.423,71
1999	66.898,20
2000	78.501,45
2001	97.359,15
2002	18.592,45
2003	93.770,92
2004	97.287,52
2005	21.500,00
2006	**124.914,87**
totale	**667.248,27**

	quota ammortamento	%	fondo ammortamento studi e ricerche	
			passività (in lire)	passività (in euro)
			-	-
	13.379,64	20	93.911.415	48.501,20
	15.700,29	20	120.788.549	62.382,08
			214.699.964	110.883,28
	19.471,83	20	94.009.316	48.551,76
				159.435,04
	3.718,49	20		52.270,25
	52.270,25			211.705,29
	18.754,18	20		71.024,43
	71.024,43			282.729,72
	19.457,50	20	-	77.102,30
	77.102,30			359.832,02
	4.300,00	20		**61.402,01**
	61.402,01			**421.234,03**
	24.982,97	20		**71.213,15**
	71.213,15			**492.447,18**

	conto economico quota ammortamento	
	entrate	uscite
1999		48.501,20
2000		62.382,08
2001		48.551,76
2002		52.270,25
2003		71.024,43
2004		77.102,30
2005		61.402,01
2006		**71.213,15**
TOT		**492.447,18**

	1999 euro	2000 euro	2001euro	2002 euro	2003 euro	2004	2005	2006	netto
	-	-	-						
		-	-						
	35.121,56	33.302,15							**0,00**
	13.379,64	13.379,64	13.379,64	13.379,64	13.379,64	-	-		**0,00**
		15.700,29	15.700,29	15.700,29	15.700,29	15.700,29			
			19.471,83	19.471,83	19.471,83	19.471,83	19.471,83		
				3.718,49	3.718,49	3.718,49	3.718,49	**3.718,49**	-
					18.754,18	18.754,18	18.754,18	**18.754,18**	**18.754,18**
						19.457,50	19.457,50	**19.457,50**	**77.830,02**
							4.300,00	**4.300,00**	**12.900,00**
								24.982,97	**99.931,90**
	48.501,20	62.382,08	48.551,76	52.270,25	71.024,43	77.102,30	61.402,01	**71.213,15**	**209.416,10**

PAGINA BIANCA

PARCO NAZIONALE
ValGrande

RENDICONTO GENERALE 2006

Beni immobili in comodato : liquidazioni ed ammortamenti

LIQUIDAZIONI ED AMMORTAMENTI SU BENI IN COMODATO

	DESCRIZIONE COMODATO	ESTREMI	DURATA	LIQUIDAZIONE AL 31/12/98	ANNO	CAP.	LIQUIDAZIONE in lire	LIQUIDAZIONE in euro	ALIQUOTA	AMMORTAMENTO 1999 in lire	AMMORTAMENTO 2000 in lire	AMMORTAMENTO 2001 in lire	FONDO AMMORTAMENTO QUOTE 1999-2000-2001 in lire	AMMORTAMENTO 2002 in euro	AMMORTAMENTO 2003 in euro	AMMORTAMENTO 2004	AMMORTAMENTO 2005	AMMORTAMENTO 2006	FONDO AMMORTAMENTO QUOTE 1999 - 2006 in euro
A1	Comune di Santa Maria Maggiore - località ALPE BONDOLO - Rifugio bivacco	05/11/1998 - Rep. 388	29 anni scadenza 5/11/2027						- 1999				-			-	-		0,00
					2000	11050	81.187.174	41.929,68	1/27 - 2000		3.006.932	3.006.932	6.013.865	1.552,95	1.552,95	1.552,95	1.552,95	1.552,95	10.870,66
					2001	11050	12.146.774	6.273,29	1/26 - 2001			467.184	467.184	241,28	241,28	241,28	241,28	241,28	1.447,68
					2002		-	-	1/25 - 2002				-	-	-	-	-		0,00
					2003	11050	13.380,00	-	1/24 - 2003				-	-	-	557,50	557,50	557,50	2.230,00
A2	Comune di Santa Maria Maggiore - Frazione di BUTTOGNO - Centro visita	31/07/1998 Rep. 382	29 anni scadenza 31/7/2027		1999		58.902.292	30.420,50	1/28 - 1999	2.103.653	2.103.653	2.103.653	6.310.959	1.086,45	1.086,45	1.086,45	1.086,45	1.086,45	6.691,67
					2000	11050	44.534.405	23.000,10	1/27 - 2000		1.649.422	1.649.422	3.298.845	851,86	851,86	851,86	851,86	851,86	5.962,09
					2001	11050	57.478.633	29.685,24	1/26 - 2001			2.210.717	2.210.717	1.141,74	1.141,74	1.141,74	1.141,74	1.141,74	6.850,44
					2002		-	-	1/25 - 2002				-	-	-	-	-		0,00
					2003		-	-	1/24 - 2003				-		-	-	-		0,00
					2004	11050 11238		193.166,96	1/23 - 2004							4.485,26	4.485,26	4.485,26	13.455,78
					2005	11238 11050		5.737,37	1/22 - 2005								260,79	260,79	521,58
					2006	11238		916,57	1/21 -2006									43,65	43,65
A3	Comune di Trontano - località RAGOZZALE - Bivacco montano	06/12/1996 Rep. 189858	29 anni scadenza 6/12/2025	41.793.468				-	1/27 - 1996				-			-	-		0,00
					1999		-	-	1/26 - 1999	2.004.068	2.004.068	2.004.068	6.012.204	1.035,01	1.035,01	1.035,01	1.035,01	1.035,01	8.280,12
					2000		-	-	1/25 - 2000		-		-			-	-		0,00
					2001		-	-	1/24 - 2001			-	-			-	-		0,00
					2002				1/23 - 2002				-	-		-	-		0,00
					2003			-	1/22 - 2003				-			-	-		0,00
A4	Comune di San Bernardino Verbano - Frazione ROVEGRO - Caserma C.F.S. e attività istituzionali Ente	13/06/1997 Rep. 51261	29 anni scadenza 12/6/2026		1999		6.171.212	3.187,17	1/27 - 1999	228.563	228.563	228.563	685.690	118,04	118,04	118,04	118,04	118,04	944,35
					2000	11050	117.671.439	60.772,23	1/26 - 2000		4.525.825	4.525.825	9.051.649	2.337,39	2.337,39	2.337,39	2.337,39	2.337,39	16.361,75
					2001		-	-	1/25 - 2001			-	-			-	-		0,00
					2002			-	1/24 - 2002				-	-		-	-		0,00
					2003			-	1/23 - 2003				-			-	-		0,00
A5	Comune di Cossogno: a) Via Umberto I - Centro Educazione ambientale; b) Frazione Cicogna - Centro visite e uffici ente (ACQUAMONDO)	30/05/1997 Rep. 51161	29 anni scadenza 30/5/2026	15.586.856				-	1/28 - 1998				-			-	-		0,00
					1999		155.341.000	85.391,50	1/27 - 1999	6.123.741	6.123.741	6.123.741	18.371.223	3.162,65	3.162,65	3.162,65	3.162,65	3.162,65	25.301,19
					2000	11050	125.348.786	64.737,25	1/26 - 2000		4.821.107	4.821.107	9.642.214	2.489,89	2.489,89	2.489,89	2.489,89	2.489,89	17.429,29
					2001	11050	3.060.000	1.580,36	1/25 - 2001			122.400	122.400	63,21	63,21	63,21	63,21	63,21	379,29
					2002	11050 11370		23.490,55	1/24 - 2002				-	978,77	978,77	978,77	978,77	978,77	4.893,86
					2003	11050 12020		78.186,03	1/23 -2003				-			3.312,44	3.312,44	3.312,44	13.249,74
					2004	11050		408,00	1/22 - 2004								18,55	18,55	55,64
					2005	11050 12020		12.094,62	1/21 - 2005								575,93	575,93	1.151,87
A6	Comune di Cossogno: a) Via Umberto I - Centro Educazione ambientale; b) Frazione Cicogna - Centro visite e uffici ente (centro visite)	30/05/1997 Rep. 51161	29 anni scadenza 30/5/2026	19.211.127				-	1/28 - 1998	686.112	686.112	686.112	2.058.335	354,35	354,35	354,35	354,35	354,35	2.834,78
								-	1/27 - 1999	-			-			-	-		0,00
					2000	11050	117.595.450	60.732,98	1/26 - 2000		4.522.902	4.522.902	9.045.804	2.335,88	2.335,88	2.335,88	2.335,88	2.335,88	16.351,19
					2001	11050	126.604.237	65.385,63	1/25 - 2001			5.084.169	5.084.169	2.615,43	2.615,43	2.615,43	2.615,43	2.615,43	15.692,55
					2002	11050		18.593,33	1/24 - 2002				-	774,72	774,72	774,72	774,72	774,72	3.873,61
					2003			-	1/23 - 2003				-			-	-		0,00
B4	Comune di Cossogno: a) Via Umberto I - Centro Educazione ambientale; b) Frazione Cicogna - Centro visite e uffici ente	30/05/1997 Rep. 51161	29 anni scadenza 30/5/2026	12.821.495				-	1/28 - 1998	450.768	450.768	450.768	1.352.303	232,80	232,80	232,80	232,80	232,80	1.862,40
					1999		218.037.004	112.606,71	1/27 - 1999	8.075.445	8.075.445	8.075.445	24.226.334	4.170,62	4.170,62	4.170,62	4.170,62	4.170,62	33.364,96
					2000	11321	809.369	418,00	1/26 - 2000		31.130	31.130	62.259	16,08	16,08	16,08	16,08	16,08	112,54
					2001	11321	3.278.000	1.692,95	1/25 - 2001			131.120	131.120	67,72	67,72	67,72	67,72	67,72	406,31
					2002		-	-	1/24 - 2002				-	-	-	-	-		0,00
					2003		-	-	1/23 - 2003				-			-	-		0,00
					2004	11050		3.813,00	1/22 - 2004								173,32	173,32	519,96
D1	Comune di Cossogno: a) Via Umberto I - Centro Educazione ambientale; b) Frazione Cicogna - Centro visite e uffici ente (ACQUAMONDO)	30/05/1997 Rep. 51161	29 anni scadenza 30/5/2026		2001	11370	382.905.800	197.754,86	1/26 - 2001			13.203.683	13.203.683						6.819,13
					2002			156.659,66	1/26 - 2002				-	- 5.175,32	- 5.175,32	- 5.175,32	- 5.175,32	- 5.175,32	-25.876,60
					2002			41.095,20	1/25 - 2002					1.643,81	1.643,81	1.643,81	1.643,81	1.643,81	8.219,04
				sala conferenze	2002	11236 11239		14.843,15	1/24 - 2002					618,46	618,46	618,46	618,46	618,46	3.092,32
					2003			-					-			-	-		0,00

DESCRIZIONE COMODATO		ESTREMI	DURATA	LIQUIDAZIONE AL 31/12/98	ANNO	CAP	LIQUIDAZIONE in lire	LIQUIDAZIONE in euro	ALIQUOTA	AMMORTAMENTO 1999 in lire	AMMORTAMENTO 2000 in lire	AMMORTAMENTO 2001 in lire	FONDO AMMORTAMENTO QUOTE 1999-2000-2001 in lire	AMMORTAMENTO 2002 in euro	AMMORTAMENTO 2003 in euro	AMMORTAMENTO 2004	AMMORTAMENTO 2005	AMMORTAMENTO TO 2006	FONDO AMMORTAMENTO QUOTE 1999 - 2006 in euro
A7	Comune di INTRAGNA - Centro visite	15/10/1996 Rep. 49597	29 anni - da modificare in anni 50	8.267.725	1998		-	-	1/27 - 1998	305.842	305.842	305.842	917.525	157,95	157,95	157,95	157,95	157,95	1.263,63
					1999		77.858.799	40.219,71	1/26 - 1999	2.994.569	2.994.569	2.994.569	8.983.708	1.546,57	1.546,57	1.546,57	1.546,57	1.546,57	12.372,53
					2000	11050	10.531.464		1/25 - 2000		421.259	421.259	842.517	217,56	217,56	217,56	217,56	217,56	1.522,93
						11220	5.439.05													
					2001	11050	6.243.230	3.223,84	1/24 - 2001			260.093	260.093	134,33	134,33	134,33	134,33	134,33	805,99
					2002		-	-	1/23 - 2002				-	-	-	-	-	-	0,00
					1998				1/28 - 1998	133.806	133.806		401.417	69,10	69,10	69,10	69,10	69,10	483,64
					1999				1/27 - 1999	1.337.999	1.337.999		4.013.997	691,02	691,02	691,02	691,02	691,02	4.837,13
					2000				1/26 - 2000	192.314	192.314		384.627	99,32	99,32	99,32	99,32	99,32	695,22
					2001				1/25 - 2001	121.377	121.377		121.377	62,69	62,69	62,69	62,69	62,69	376,11
					2002				1/24 - 2002				-	-	-	-	-	-	0,00
					2003	11122	40.000,00		1/23 - 2003					888,89	888,89	888,89		888,89	3.555,56
					2005	11122	83.772,30		1/21 - 2005							1.948,19		1.948,19	3.896,37
					2006	11122	25.979,37		1/42 - 2006										618,56
A8	Comune di Premosello Chiovenda - località ALPE "LA COLMA" - sala	15/10/1996 Rep. 49596	29 anni		1999		107.131.179	55.328,64	1/26 - 1999	4.120.430	4.120.430		12.361.290	2.128,02	2.128,02	2.128,02		2.128,02	17.024,20
					2000	11050	32.796.686	16.938,07	1/25 - 2000	1.311.867	1.311.867		2.623.735	677,52	677,52	677,52		677,52	4.742,66
					2001		-	-	1/24 - 2001				-						0,00
					2002				1/23 - 2002				-						0,00
					2003	11236		8.985,46	1/22 - 2003				-	406,43	406,43	406,43		406,43	1.503,72
A9	Comune di Premosello Chiovenda - frazione di COLLORO - ex scuole elementari - Centro visite e scuola di educazione ambientale	15/10/1996 Rep. 49596	29 anni	6.265.247	1999		23.173.778	11.968,26	1/27 - 1998	232.046	232.046	696.139	1.160.231	119,84	119,84	119,84	119,84	119,84	958,73
					1999	11050	29.016.177	14.985,60	1/26 - 1999	891.299	891.299		2.673.897	460,32	460,32	460,32		460,32	3.682,56
					2000	11050	29.016.177	14.985,60	1/25 - 2000		1.160.647	1.160.647	2.321.294	599,42	599,42	599,42		599,42	4.795,37
					2001	11050	42.544.198	21.972,55	1/24 - 2001			1.772.700	1.772.700	915,52	915,52	915,52		915,52	5.493,14
					2002				1/23 - 2002				-						0,00
					2003														0,00
A10	Comune di MALESCO - Via Teatro - MUSEO DELL'ENTE	31/07/1998 Rep. 867	49 anni scadenza 31/7/2047		1998		-	-	1/28 - 1998				-						0,00
					1999		-	-	1/27 - 1999				-						0,00
					2000		-	-	1/27 - 2000				-						0,00
					2001	11050	18.591.973	9.601,95	1/26 - 2001			715.076	715.076						369,31
					2002	11050		96.664,73	1/25 - 2002			310.903	310.903	208,74	208,74	208,74	208,74	208,74	883,12
					2003			40.740,39	1/24 - 2003				-	2.148,11	2.148,11	2.148,11	2.148,11	2.148,11	10.740,55
					2004	11341		22.173,60	1/43 - 2004				-	925,92	925,92	925,92	925,92	925,92	3.703,67
					2005	11341		13.329,20	1/42 - 2005				-			515,67	515,67	515,67	1.547,01
					2006	11370		56.212,00	1/41 - 2006				-				310,15	310,15	620,30
B2	Comune di MALESCO - Via Teatro - MUSEO DELL'ENTE	31/07/1998 Rep. 867	49 anni scadenza 31/7/2047		1998				1/28 - 1998	8.636.760									1.444,20
					1999		241.829.290	124.894,41	1/28 - 1999				8.636.760						4.460,51
					2000	11321	86.220.000	45.561,83	1/27 - 2000	3.267.407	3.267.407		6.534.815						3.374,95
					2001	11321	263.592.851	136.134,35	1/26 - 2001			10.136.187	10.136.187						5.235,94
									1/48 - 1998	5.038.110	5.038.110	5.038.110	15.114.330						18.355,27
									1/47 - 2000		1.390.386	1.877.021	3.267.407	2.601,97	2.601,97	2.601,97	2.601,97	2.601,97	10.407,87
									1/46 - 2001			486.635	486.635	969,40	969,40	969,40	969,40	969,40	5.068,33
					2002				1/45 - 2002			4.407.907	4.407.907	2.959,44	2.959,44	2.959,44	2.959,44	2.959,44	12.320,72
					2003	11341	30.139,45		1/44 - 2003				-	669,77	669,77	669,77	669,77	669,77	3.348,83
					2004	11341	8.800,00		1/43 - 2004				-	200,00	200,00	200,00	200,00	200,00	800,00
A11	Comune di Beura Cardezza - località ALPE OGLIANA	12/07/1999	29 anni		1999		-	-	1/29 - 1999	-			-						0,00
					2000	11050	54.439.654	28.115,73	1/28 - 2000		1.944.273	1.944.273	3.888.547	1.004,13	1.004,13	1.004,13	1.004,13	1.004,13	7.028,93
					2001		-	-	1/27 - 2001				-	-	-	-	-	-	0,00
					2002	11050		26.304,64	1/26 - 2002				-	1.011,72	1.011,72	1.011,72	1.011,72	1.011,72	5.058,58
					2003	11050		2.536,00	1/25 - 2003				-	101,52	101,52	101,52	101,52	101,52	406,08
					2004														0,00
A12	Comune di Premosello Chiovenda - frazione di COLLORO - Parcheggio e area di servizio	27/07/1998 Rep. 551	29 anni scadenza 26/12/2027		2000	11120	28.663.823	14.803,63	1/27 - 2000		1.061.623	1.061.623	2.123.246	548,28	548,28	548,28	548,28	548,28	3.833,64
					2001		-	-	1/26 - 2001				-						0,00
					2002				1/25 - 2002				-						0,00
					2003														0,00
					2004	11120		6.908,80	1/23 - 2004				-	300,38	300,38	300,38		300,38	901,15
I31	Comune di Trontano - località ALPE PARPINASCA - terreno sul quale costruire Rifugio	27/10/1998 Rep. 257	99 anni scadenza 26/10/2097		1999		288.167.779	148.826,24	1/98 - 1999	2.940.488			2.940.488	1.518,64	1.518,64	1.518,64	1.518,64	1.518,64	12.149,09
					2000	11321	274.950.800	142.000,13	1/97 - 2000		2.834.542		5.669.085	1.463,92	1.463,92	1.463,92	1.463,92	1.463,92	10.247,43
					2001	11321	7.928.283	4.094,62	1/96 - 2001			82.586	82.586	42,65	42,65	42,65	42,65	42,65	255,91
					2002	11238		22.320,10	1/95 - 2002				-	234,95	234,95	234,95	234,95	234,96	1.174,74
					2003	11238		3.090,64	1/94 - 2003				-	31,22	31,22	31,22	31,22	31,22	124,87
B2	Comune di Premosello Chiovenda - Villa Fontana Rossi - Centro visite (p.t.) e uso parcheggio con il Comune (p.semint.)	03/09/1998 Rep. 554	29 anni scadenza 29/9/2027		1998		152.160.354	78.594,59	1/28 - 1998	5.435.013	5.435.013	5.435.013	16.305.038	2.806,95	2.806,95	2.806,95	2.806,95	2.806,95	22.455,61
					2000	11220	7.536.000	3.892,02	1/27 - 2000		279.111	558.222	837.333	144,15	144,15	144,15	144,15	144,15	1.009,04
					2001	11321	84.668.417	43.727,59	1/26 - 2001			3.256.478	3.256.478	1.681,83	1.681,83	1.681,83	1.681,83	1.681,83	10.090,98
					2002				1/25 - 2002				-						0,00
					2003														0,00

DESCRIZIONE COMODATO	ESTREMI	DURATA	LIQUIDAZIONI AL 31/12/98	ANNO	CAP.	LIQUIDAZIONI E in lire	LIQUIDAZIONE in euro	ALIQUOTA	AMMORTAMENTO 1999 in lire	AMMORTAMENTO 2000 in lire	AMMORTAMENTO 2001 in lire	FONDO AMMORTAMENTO QUOTE 1999-2000-2001 in lire	AMMORTAMENTO 2002 in euro	AMMORTAMENTO 2003 in euro	AMMORTAMENTO 2004	AMMORTAMENTO 2005	AMMORTAMENTO TO 2006	FONDO AMMORTAMENTO QUOTE 1999 - 2006 in euro
C1 Comune di Malesco - località ALPE SCARIEDI - Bivacco escursionistico e struttura di servizio dell'Elite	27/03/1998 Rep. 661	29 anni scadenza 26/3/2026		1999	11230	195.278.027	163.852,66	1/28 - 1999	6.974.215	6.974.215		20.922.645	3.601,88	3.601,88	3.601,88	3.601,88	3.601,88	28.815,05
				2000	11230	54.599.248	28.197,64	1/27 - 2000		2.022.157		4.044.315	1.044,36	1.044,36	1.044,36	1.044,36	1.044,36	7.310,53
				2001		-	-	1/26 - 2001				-	-	-	-	-	-	0,00
				2002		-	-	1/25 - 2002				-	-	-	-	-	-	0,00
				2003	11230	8.985,46	1/24 - 2003					-	374,39	374,39	374,39	374,39	374,39	1.497,56
C2 Corpo Forestale dello Stato (Gestione ex ASFD) - Comune di Cossogno - località BOCCHETTA DI CAMPO - Bivacco e posto	28/10/1937	49 anni scadenza 27/10/2048		1999	11060	208.616.183	167.772,25	1/47 - 1999	4.439.919	4.439.919	4.439.919	13.319.756	2.293,03	2.293,03	2.293,03	2.293,03	2.293,03	16.344,21
				2000	11060	3.914.987	2.052,74	1/46 - 2000		85.436	85.436	172.872	44,62	44,62	44,62	44,62	44,62	312,33
				2001		-	-	1/45 - 2001			-	-	-	-	-	-	-	0,00
				2002		-	-	1/44 - 2002			-	-	-	-	-	-	-	0,00
				2003		-	-				-	-	-	-	-	-	-	0,00
C3 Comune di Intragna - Mezzana località "PIAN DI BOI" - Bivacco	24/11/2000 Rep. 209	29 anni scadenza 24/11/2029		2000	11238	1.590.000	774,69	1/29 - 2000		51.724		51.724	26,71	26,71	26,71	26,71	26,71	186,99
				2001	11040			1/28 - 2001										
				2002	11050	90.051.488	46.507,76	1/27 - 2002			3.216.124	3.216.124	1.660,99	1.660,99	1.660,99	1.660,99	1.660,99	8.964,94
				2003	11238			1/26 - 2003				-	345,59	345,59	345,59	345,59	345,59	1.382,35
				2004	11238	8.985,46		1/25 - 2004				-						0,00
C4 Comune di Premeseio Chiovenda - Frazione di COLLORO - centro - Parcheggio pubblico	30/11/2000 Rep. 574	29 anni scadenza 29/11/2029		2000		-	-	1/29 - 2000				-	-	-	-	-	-	0,00
				2001		-	-	1/28 - 2001				-	-	-	-	-	-	0,00
				2002	11238		71.599,51	1/27 - 2002				-	2.665,54	2.665,54	2.665,54	2.665,54	2.665,54	13.327,69
					11238													
				2003	11239		114.171,37	1/26 - 2003					4.391,21	4.391,21	4.391,21	4.391,21	4.391,21	17.564,83
C5 Comune di Premeseio Chiovenda - Frazione di COLLORO - località PIAGGI - Parcheggio pubblico ed area attrezzata	30/11/2000 Rep. 573	29 anni scadenza 29/11/2029		2000		-	-	1/29 - 2000				-	-	-	-	-	-	0,00
				2001		-	-	1/28 - 2001				-	-	-	-	-	-	0,00
				2002	11080			1/27 - 2002					1.444,47	1.444,47	1.444,47	1.444,47	1.444,47	5.777,90
				2003	11080		37.556,33	1/26 - 2003										
				2004	11080		72.551,84	1/25 - 2004					2.902,07	2.902,07	2.902,07	2.902,07	2.902,07	8.706,22
C6 Comune di VOGOGNA - Castello Visconteo (p.11) - Centro multimediale di accoglienza e documentazione turistica	28/11/2000 Rep. 82	49 anni scadenza 28/11/2049		2000	11080	126.708.000	65.439,22	1/49 - 2000		2.585.878		2.585.878	1.335,49	1.335,49	1.335,49	1.335,49	1.335,49	9.348,46
				2001	11080	123.292.000	63.675,00	1/48 - 2001				2.568.583	1.326,56	1.326,56	1.326,56	1.326,56	1.326,56	7.958,38
				2002		-	-	1/47 - 2002				-	-	-	-	-	-	0,00
				2003		-	-					-	-	-	-	-	-	0,00
E1 Gestione ex ASFD - Santa Maria Maggiore loc. ALPE VALD (una parte posto sorv. CFS) - Trontano loc. ALPE (IN) LA PIANA; Trontano loca ALPE MOTTAC - Bivacchi escurs., strutt. Al serv del Parco - posto sorveglianza CFS	15/10/1999 Rep. 12	49 anni scadenza 14/10/2048		1999		-	-					-	-	-	-	-	-	0,00
				2000		-	-					-	-	-	-	-	-	0,00
				2001		-	-					-	-	-	-	-	-	0,00
				2002		-	-					-	-	-	-	-	-	0,00
				2003	11050		476.825,91	1/45 - 2003										
				2004	11050		180.941,29	1/44 - 2004										
				2005	11050		24.206,18	1/43 - 2005										
				2006	11050		17.596,75	1/42 - 2006										
E2 Comune di MALESCO - Centro di informazione	14/6/1996 Rep. 913	29 anni		1999		-	-											
				2000		-	-											
				2001		-	-											
				2002		-	-											
				2003	11350		14.757,70	1/47 - 2006										
E3 Comune di MALESCO - Fabbricati Alpe Strolgio ad uso infrastrutture turistiche	21/01/2003 Rep. 916	50 anni		2003	11350		20.339,11	1/50 - 2003										
				2004	11350		61.097,02	1/49 - 2004										
					12020													
				2005	11050		26.169,73	1/48 - 2005										
				2006	11050		5.654,18	1/49 - 2004										
E4 Comune di MALESCO - Fabbricato "Casa Meteorol" - Comando Stazione CFS	17/09/2003 Rep. 928	50 anni		2003	11350		99.956,97	1/48 - 2005										
				2004	11350								406,73	406,73	406,73	406,73	406,73	1.626,92
				2005	11050								1.248,86	1.248,86	1.248,86	1.248,86	1.248,86	3.740,63
				2006	11050													
E5 Comune di COSSOGNO Fraz. Cicoglia Struttura polifunzionale	30/10/03 Rep. 643	50 anni		2004	11050								103,15	103,15	103,15	103,15	103,15	309,44
				2005	11050											545,20	545,20	1.090,41
				2006	11050											2.082,44	2.082,44	4.164,87
E6 Comune di VOGOGNA nuova sede del Parco VILLA BRAGHE	21/04/2005 Rep 111	99 anni		2005	11323		276.338,76	1/99 - 2005								2.797,36	2.797,36	5.594,72
				2006	11323		46.583,13	1/98 - 2006	finanziata									0,00
				2006	21000		458.984,91	1/98 - 2006	finanziata									0,00

DESCRIZIONE COMODATO	ESTREMI	DURATA	LIQUIDAZIONE AL 31/12/98	ANNO	CAP.	LIQUIDAZIONE E in lire	LIQUIDAZIONE in euro	ALIQUOTA	AMMORTAMENTO 1999 in lire	AMMORTAMENTO 2000 in lire	AMMORTAMENTO 2001 in lire	FONDO AMMORTAMENTO QUOTE 1999-2000-2001 in lire	AMMORTAMENTO 2002 in euro	AMMORTAMENTO 2003 in euro	AMMORTAMENTO 2004	AMMORTAMENTO 2005	AMMORTAMENTO 2006	FONDO AMMORTAMENTO QUOTE 1999 - 2006 in euro
															QUOTA 2004	QUOTA 2005	QUOTA 2006	FONDO 2006
									53.044,280	87.238,107	128.996,804	269.278,191	64.376,18	87.757,35	104.994,88	120.183,01	123.022,37	
									54.958,163	35.584,213	43.209,099		54.562,85					
									1.923,883	51.653,894	85.786,705		9.793,52					
									53.044,280	87.238,107	128.996,804	139.070,58	64.376,18					
								FONDO AMMORTAMENTO 1999	53.044,280									
								FONDO AMMORTAMENTO 2000		140.282,387								
								FONDO AMMORTAMENTO 2001			269.278,191							
								FONDO AMMORTAMENTO 2002				203.446,75						
								FONDO AMMORTAMENTO 2003					291.204,10					
								FONDO AMMORTAMENTO 2004						396.198,98				
								FONDO AMMORTAMENTO 2005							516.381,99			
								FONDO AMMORTAMENTO 2006										639.464,36

liquidazione anno		31/12/1998	31/12/1999	31/12/2000	31/12/2001	totale al 31/12/2002	totale al 31/12/2003	totale al 31/12/2004	totale al 31/12/2005	totale al 31/12/2006
liquidazione anno	1998	53.575,13	53.575,13							
liquidazione anno	1999	926.964,05	980.539,18							
liquidazione anno	2000	619.190,60		1.600.329,78						
liquidazione anno	2001	631.309,92			2.231.639,70					
liquidazione anno	2002	166.336,02				2.397.975,72				
liquidazione anno	2003	876.546,56					3.274.522,28			
liquidazione anno	2004	621.126,55						3.895.248,83		
liquidazione anno	2005	834.648,39							4.731.197,22	
liquidazione anno	2006	118.462,39								4.849.659,61
	TOTALE EURO	4.849.659,61	52.675,13	980.539,18	1.600.329,78	2.231.639,70	2.397.975,72	3.274.522,28	3.895.248,83	4.731.197,22
	TOTALE LIRE	9.390.250,418	101.735,616	1.898.588,597	3.098.670,643	4.321.057,007	4.643.128,452	6.340.359,260	7.544.189,727	9.160.875,245

incentivi merloni					
LA PIANA	ACQUAMONDO	CICOGNA POLI	STRALCIO	MOTTAC	
			2.134,52		
-	-	-	2.134,52	-	

PAGINA BIANCA

PARCO NAZIONALE
ValGrande

RENDICONTO GENERALE 2006

Immobili in proprietà : acquisto e lavori (liquidazioni ed ammortamenti)

LIQUIDAZIONI SU BENI IN PROPRIETA' 2006

bene	*anno*	*importo*	*capitolo*	*aliquota*	*quota ammortamento 2004*	*fondo ammortamento to 2004*	*quota ammortamento 2005*	*fondo ammortamento 2005*	*quota ammortamento 2006*	*fondo ammortamento 2006*
Ostello a Cicogna	prec.	0,00			0,00	0,00	0,00	0,00	0,00	0,00
	2004	120.017,12	11050	3%	3.600,51	3.600,51	3.600,51	7.201,03	3.600,51	10.801,54
	2005	485,91	11050	3%			14,58	14,58	14,58	29,15
	2006	62.656,70	11050	3%					1.879,70	1.879,70
Pian Vadà	2006	54.526,50	11050	3%					1.635,80	1.635,80
anno 2004					3.600,51	3.600,51				
anno 2005							3.615,09	7.215,60		
anno 2006									7.130,59	14.346,19
consistenza 2006		**237.686,23**								

Nella consistenza sono inserite tutte le liquidazioni anche se l'ammortamento viene fatto sulle rispettive tabelle

Immobili in proprietà

Edificio a Cicogna - Acquisto immobile

A.F.	VALORE	aliquota ammortamento	ammortamento d'esercizio	fondo ammortamento	netto
1999	49.063,41	3%	1.471,90	1.471,90	47.591,50
2000			1.471,90	2.943,80	46.119,60
2001			1.471,90	4.415,71	44.647,70
2002			1.471,90	5.887,61	43.175,80
2003			1.471,90	7.359,51	41.703,89
2004			1.471,90	8.831,41	40.231,99
2005			1.471,90	10.303,32	38.760,09
2006			1.471,90	11.775,22	37.288,19

Terreno a Pian Vadà

A.F.	VALORE	aliquota ammortamento	ammortamento d'esercizio	fondo ammortamento	netto
2003	15.615,00	3%	468,45	468,45	15.146,55
2004			468,45	936,90	14.678,10
2005			468,45	1.405,35	14.209,65
2006			468,45	1.873,80	13.741,20

4.684,50	10.930,50

PAGINA BIANCA

PARCO NAZIONALE
ValGrande

RENDICONTO GENERALE 2006

Beni immobili non in comodato : liquidazioni ed ammortamenti

LIQUIDAZIONI SU BENI DI TERZI NON IN COMODATO ANNO 2006

INTERVENTO	*CREDITORE*	*IMPORTO*	*TOTALI*	*CAPITOLO*
STRADE DI ACCESSO AL PARCO				
Sistemazione strada Cicogna-Cascè	Comune di Cossogno			
Viabilità alpeggi Straolgio	Comune di Malesco	4.978,64		11120
Pista forestale Alpe Provola	Comune di Cursolo Orasso	31.000,00		11122
			35.978,64	
SENTIERISTICA VARIA				
Sentiero per tutti	Comune di Caprezzo	66.759,78		11080
			66.759,78	
MANUTENZIONE SENTIERI				
Area Comunità Montana Valgrande	Comunità Montana Valgrande	2.839,39		11080
Area Comunità Montana Valgrande	Comunità Montana Valgrande	26.759,86		11120
			29.599,25	
VARIE				
			-	
INCENTIVI MERLONI				
TOTALE			**132.337,67**	

incentivi merloni

ompio corte bue	manutenzione sentieri	sent natura colloro	colloro-la piana portaiola	la piana vald	val gabbio	parpinasca regozzale	urbano colloro

BENI DI TERZI NON IN COMODATO

A.F. LIQUIDAZIONE	IMPORTO LIQUIDAZIONE	ALIQUOTA AMMORTAMENTO	QUOTA AMMORTAMENTO 1999	QUOTA AMMORTAMENTO 2000	FONDO AMMORTAMENTO 31-12-2000	FONDO AMMORTAMENTO 31-12-2000	QUOTA AMMORTAMENTO 2001	FONDO AMMORT. 31-12-2001	QUOTA AMMORTAMENTO 2001	FONDO AMMORTAMENTO 31-12-2002	QUOTA AMMORTAMENTO 2003	FONDO AMMORTAMENTO 31-12-2003	QUOTA AMMORTAMENTO 2004	FONDO AMMORTAMENTO 2004	QUOTA AMMORTAMENTO 2005	FONDO AMMORTAMENTO 2005	QUOTA AMMORTAMENTO 2006	FONDO AMMORTAMENTO 2006	VALORE RESIDUO DA AMMORTIZZARE NEGLI ANNI SUCCESSIVI
1999	53.288,58	20%		12.192,72															
CONGUAGLIO 1999	53.288,58	20%		12.192,72	40.917,58	25.315,43	24.508,74	12.657,72	12.657,72	50.130,86	12.657,72	62.788,58		53.288,58		53.288,58		53.288,58	
2000	146.085,24	10%		34.008,52			34.008,52		34.008,52		34.008,52		34.008,52						
2000	250.605,87	20%		50.665,61			50.665,61		50.665,61		50.665,61		50.665,61						
LIQUIDAZIONE 2000	396.691,11			84.011,54	165.669,82	84.011,54	84.011,54	168.023,36	84.011,54	252.034,91	84.011,54	336.046,45	84.011,54	420.057,99	84.011,54	504.069,53	84.011,54	588.080,78	2.076,54
CONGUAGLIO 2000	653.218,85			109.326,97	275.666,79	109.326,97		105.326,97											
LIQUIDAZIONE 2001	183.364,33	20%					36.676,87	36.676,87	36.676,87	73.353,73	36.676,87	110.030,60	36.676,87	146.707,47	36.676,87	183.384,33		183.384,33	
CONGUAGLIO 2001	836.110,22						133.346,12	242.673,09		242.673,09									
n. rid.	439.199,99						87.839,99	494.980,68											
LIQUIDAZIONE 2002	147.288,35	20%							14.457,61	14.457,61	14.457,61	28.915,22	14.457,61	43.372,83	14.457,61	57.830,44	14.457,61	72.288,05	
CONGUAGLIO 2002	1.941.061,37						274.144,90		282.803,79	282.803,79									
LIQUIDAZIONE 2003	305.322,94	20%									61.124,57	61.124,57	61.124,57	122.249,14	61.124,57	183.373,71	61.124,57	244.498,27	61.124,57
CONGUAGLIO 2003	1.888.614,61										243.928,36	305.052,93							
LIQUIDAZIONE 2004	807.443,12	20%											121.488,62	121.488,62	121.488,62	242.977,25	121.488,62	364.465,87	242.977,25
CONGUAGLIO 2004	2.497.117,53												499.423,51	499.423,51	499.423,51	998.847,02	499.423,51	1.498.270,53	998.847,02
LIQUIDAZIONE 2005	453.790,70	20%													90.758,14	90.758,14	90.758,14	181.516,28	272.274,42
CONGUAGLIO 2005	3.998.958,25														799.791,65	799.791,65	799.791,65	1.599.583,30	2.399.374,95
LIQUIDAZIONE 2006	131.741,78	20%													26.348,36	26.348,36	26.348,36	52.696,72	79.045,08
CONGUAGLIO 2006	3.901.855,91														780.371,18	780.371,18	780.371,18	1.560.742,36	2.341.113,54
															1.821.294,67	3.821.294,67	2.321.294,67	6.321.294,67	6.321.294,67

PAGINA BIANCA

PARCO NAZIONALE
ValGrande

RENDICONTO GENERALE
2006

Consistenza e variazioni patrimoniali con ammortamenti

CONSISTENZA E VARIAZIONI PATRIMONIALI DEGLI ENTI DISCIPLINATI DALLA LEGGE 20 MARZO 1975 N. 70 E DAL D.Lgs. 30 GIUGNO 1994 N. 479

ESERCIZIO FINANZIARIO 2005

CODICE ENTE G00539

DENOMINAZIONE ENTE: PARCO NAZIONALE VAL GRANDE - VERBANIA

	TIPOLOGIE DI BENI	Consistenza al 01.01.06	VARIAZIONI IN AUMENTO	VARIAZIONI IN DIMINUZIONE	Consistenza al 31.12.2006
MOBILI	**CATEGORIA I** Beni mobili costituenti la dotazione degli uffici, beni delle tipografie, laboratori, officine, centri meccanografici.	251.905,56	10.790,64	0,00	262.696,20
	CATEGORIA II Libri e pubblicazioni.	11.555,71	1.132,08	0,00	12.687,79
	CATEGORIA III Materiale scientifico, di laboratorio, oggetti d'arte, metalli preziosi, attrezzature tecniche e didattiche, sanitarie.	318.656,35	6.290,55	0,00	324.946,90
	CATEGORIA IV Beni mobili iscritti nei pubblici registri.	100.535,58	40.398,00	0,00	140.933,58
	CATEGORIA VII Altri beni non classificabili.	0,00		0,00	0,00
	beni ammortizzabili		*57.479,19*		
	TOTALE BENI MOBILI	**682.653,20**	**58.611,27**	**0,00**	**741.264,47**
IMMOBILI	**CATEGORIA I** Beni disponibili per la vendita : acquisto	64.678,41	0,00	0,00	64.678,41
	CATEGORIA I Beni disponibili per la vendita : lavori su beni proprietà	120.503,03	117.183,20	0,00	237.686,23
	tot cat I	**185.181,44**	**117.183,20**	0,00	302.364,64
	OPERE SU BENI DI TERZI NON IN COMODATO	2.950.908,23	132.337,67	0,00	3.083.245,90
	CATEGORIA III - OPERE SU BENI DI TERZI IN COMODATO Diritti reali (usufrutto, uso, abitazione, superficie, enfiteusi) costituiti su beni di proprietà di comuni, province, regioni nonchè di terzi in genere.	4.731.197,22	118.462,39	0,00	4.849.659,61
	TOTALE BENI IMMOBILI	**7.867.286,89**	**367.983,26**	**0,00**	**8.235.270,15**

PARCO NAZIONALE
ValGrande

RENDICONTO GENERALE
2006

Magazzino

MAGAZZINO 2006

Articolo	Consistenza al 01-01-2006 quantità	prezzo unitario	Consistenza al 1-1-2006 valore	Incremento 2006	Incremento valore 2006	Vendute 2006 quantità	Vendute 2006 quantità totale	venduto valori	Omaggi 2006 quantità	prezzo unitario	OMAGGI 2006 VALORE	Rimanenze al 31/12/2006 quantità	costo d'acquisto	Materiale rinvenuto	Materiale rinvenuto valore	Rimanenza al 31-12-2006 valore
Magliette varie	335	2,92	978,20	-				876,00		2,92	-	35	2,92			102,20
3-4																
5-6																
7-8																
9-10																
11-12							300									
13-14																
M																
L																
XL																
XXL																
maglette vers. 2006		6,46		150	969,00				110			40	6,46		343	601,28
CD "Dalla Val Lapisa alla Val Grande"	98	1,21	118,58			0		-		1,21	-	98	1,21			118,58
Videocassetta "Parco Nazionale Val Grande"	238	2,50	595,00			90		225,00		2,50	-	148	2,50		-	370,00
Poster del Parco	2.169	0,39	842,01		-			-		0,39	-	2.160	0,39		135,00	977,39
- "Zone Umide"												2.160				-
- "Alpe Quaggiue"												-				-
- "Nasa Bella e Cima Pedum"												-				-
- "Entomologia"												-				-
- "Isola Pescatori e Cima Pedum"												-				-
- "Ambienti esterni"												-				-
"Cascatella in La piana"												-				-
Cartoline	5.315	0,20	1.063,00			998		199,60		0,20		4.317	0,20			863,40
Cartoline nuove	22.184	0,30	6.655,20			0		-		0,30		22.184	0,30		657,96	7.313,19
Cartoline con annullo postale	1.876	0,79	1.482,04			0		-		0,79		1.876	0,79			1.482,04
Guida "Parco Nazionale Val Grande" (collana "Guide di Avonie")	11	6,20	68,20			0		-	11	6,20	68,20	-	6,20			-
1 "All'ombra degli abeti"	988	0,94	928,72					-		0,94	-	988	0,94			928,72
2 "L'uomo albero"	651	0,94	611,94					-		0,94	-	651	0,94			611,94
3 "La civiltà della falce"	1.890	0,84	1.579,20					-	465	0,84	390,60	1.415	0,84			1.188,60
4 "Una storia d'acqua"	747	0,84	627,48					-		0,84	-	747	0,84			627,48
5 "Vivere in salita"	-	1,12	0,00					-		0,24	-	-	1,12			-
6 "Storie di pietra"	962	1,86	1.789,32			2575		-		1,86	-	962	1,86			1.789,32
	442	1,12	495,04					-		1,12	-	442	1,12			495,04
7 "Voggogna: il respiro della storia" (1)	1.503	1,86	2.962,86					-		1,86	-	1.593	1,86		234,56	3.197,54
8 "Voggogna: il respiro della storia" (2)		1,86	0,00					-		1,86	-	-	1,86			-
9 "Lungo il filo di una traccia" (1)	340	1,12	380,80					-		1,12	-	340	1,12		17,42	398,22
10 "Lungo il filo di una traccia" (2)	-	1,86	0,00					-		1,12	-	-	1,86			-
11 "Incontro al Parco"	1.063	1,12	1.212,96					-			-	1.063	1,12			1.212,96
12 "Sentieri dell'uomo nella natura"	1.710	0,45	769,50					-		0,45	-	1.710	0,45			769,50
Vaggiando per tutti	4.516	0,58	2.619,28					-		0,58	-	4.516	0,58		764,89	3.384,17
I Tesori del Parco	17	1,86	31,62		-		17	31,62		1,86	-	-	1,86			-
CARTINE	673	2,20	1.370,60		-		23	50,60		2,20	-	600	2,20		-	1.320,00
	191	5,00	955,00		-			-		5,00	-	191	5,00		-	955,00
	47.969		28.136,67	150	969,00	-	4.003	1.382,82	565		458,80	48.256		-	2.152,74	28.709,59

AMMORTAMENTO BENI MOBILI

CATEGORIE		*INVENTARIO*	*FONDO AMMORTAMENTO*
I	31/12/2003	233.353,04	134.992,47
	31/12/2004	243.613,88	170.952,54
	31/12/2005	251.905,56	202.890,74
	01/01/2006	**262.696,20**	**240.083,54**
	DIFFERENZE	**10.790,64**	**37.192,81**
			quota 2006
II	31/12/2003	10.030,88	
	31/12/2004	11.505,95	
	31/12/2005	11.555,71	
	31/12/2006	**12.687,79**	
	DIFFERENZE	**1.132,08**	
			quota 2006
III	31/12/2003	308.576,35	168.982,67
	31/12/2004	318.656,35	186.542,41
	31/12/2005	318.656,35	204.102,16
	31/12/2006	**324.946,90**	**212.390,13**
	DIFFERENZE	**6.290,55**	**8.287,97**
			quota 2006
IV	31/12/2003	100.535,58	95.937,03
	31/12/2004	100.535,58	100.535,57
	31/12/2005	100.535,58	100.535,57
	31/12/2006	**140.933,58**	**110.635,07**
	DIFFERENZE	**40.398,00**	**10.099,50**
			quota 2006

quote e fondi di ammortamento beni mobili

categoria IV - BENI MOBILI ISCRITTI NEI PUBBLICI REGISTRI -

	VALORE DI ACQUISTO IN LIRE	VALORE DI ACQUISTO IN EURO	CAP.	FORNITORE	SEDE UBICAZIONE BENE	FONDO AL 31-12-2000	%	QUOTA ANNO 2001	FONDO AL 31-12-2001	FONDO AL 31-12-2001 IN EURO	QUOTA ANNO 2002	FONDO ANNO 2002	QUOTA ANNO 2003	FONDO ANNO 2003	QUOTA 2004	FONDO 2004	QUOTA 2005	FONDO 2005	QUOTA 2006	FONDO 2006	VALORE RESIDUO DEL BENE DA AMMORTIZZARE IN EGLI ANNI SUCCESSIVI
Automezzi																					
Consistenza al 31-12-1998	20.900.000	10.793,95				9.469.391	25%		9.469.391	4.890,53											
Variazione anno 1999	90.114.464	46.540,24				46.337.841	25%	22.528.616	68.566.457	35.431,62	11.635,06	47.046,68								47.046,68	0,00
Consistenza al 31-12-1999	111.014.464	57.334,19																			
Variazione anno 2000	68.933.548	35.601,21				17.233.387	25%	17.233.387	34.466.774	17.800,65	8.900,33	26.700,98	8.900,33	35.601,31		35.601,21	0,00	35.601,21		35.601,21	0,00
Consistenza al 31-12-2000	179.948.012	92.935,39				72.740.619															
Automezzi																					
LAND ROVER PICK UP	35.616.000	18.394,13	OMAGGIO	M. AMBIENTE	CFS VERBANIA		25%	8.904.000	8.904.000	4.598,53	4.598,53	9.197,06	4.598,53	13.795,60	4.598,53	18.394,13	0,00	18.394,13		18.394,13	0,00
AUTOVETTURA FIAT PANDA	20.900.000	-10.793,95	VENDITA	FIAT RIEN CAR	CFS VERBANIA		25%														
FIAT PANDA 4x4		20.199,00	OMAGGIO	M. AMBIENTE	CFS VERBANIA		25%												5.049,75	5.049,75	15.149,25
FIAT PANDA 4x4		20.199,00	OMAGGIO	M. AMBIENTE	CFS VERBANIA		25%												5.049,75	5.049,75	15.149,25
Totale variazione anno 2001	14.116.000	7.600,18						48.668.003	121.406.622	62.707,29											
								9.469.391	130.876.013	4.890,53											
Totale consistenza al 31-12-2001	194.064.012	100.535,57						39.166.612	111.937.231	57.810,76											
Totale variazione anno 2002		0,01							vedi consuntivo 2002		24.627,44	82.438,20									
Totale consistenza 2002		100.535,58																			
Totale variazione 2003		0,00											13.498,83	95.937,03							
Totale consistenza 2003		100.535,58																			
Totale variazione 2004		0,00													4.598,53	100.535,57					0,00
Totale consistenza 2004		100.535,58																			
Totale variazione 2005		0															0,00	100.535,57			
Totale consistenza 2005		100.535,58																			
Totale variazione 2006		42.398,00																	10.099,50	110.635,07	
Totale consistenza 2006		142.933,58																			30.298,50
													13.498,83	95.443,48	4.598,53	101.642,01	0,00	101.042,01		111.141,51	

categoria III - MATERIALE SCIENTIFICO, DI LABORATORIO.... -

	VALORE DI ACQUISTO IN LIRE	VALORE DI ACQUISTO IN EURO	CAP.	FORNITORE	SEDE UBICAZIONE BENE	FONDO AL 31-12-2000	%	QUOTA ANNO 2001	FONDO AL 31-12-2001	FONDO AL 31-12-2001 IN LIRE	QUOTA ANNO 2002	FONDO ANNO 2002	QUOTA ANNO 2003	FONDO ANNO 2003	QUOTA 2004	FONDO 2004	QUOTA 2005	FONDO 2005	QUOTA 2006	FONDO 2006	VALORE RESIDUO DEL BENE DA AMMORTIZZARE NEGLI ANNI SUCCESSIVI
Consistenza al 31-12-1999	36.162.195	18.675,11				36.162.195			18.675,11												
Variazione anno 1999	998.500	515,82				137.180	13%	66.850	296.500	153.95	51,05	204,21	51,05	255,26	51,05	306,31	51,05	357,36	51,05	408,41	102,10
Consistenza al 31-12-2000	37.160.695	19.191,93								0,00											
Variazione anno 2000	6.410.400	3.310,76				641.040	17%	641.040	1.282.080	664,14	331,07	993,21	331,07	1.324,28	331,07	1.655,35	331,07	1.986,42	331,07	2.317,49	993,21
Consistenza al 31-12-2000	43.561.095	22.497,36				37.000.845				0,00											
Materiale scientifico, di laboratorio, cc	0,00	0,00								0,00											
RADIO TBT	2.057.270	1.062,49	OMAGGI	M. AMBIENTE	GPS VERBANIA		10%	205.727	205.727	106,25	106,25	212,50	106,25	318,75	106,25	425,00	106,25	531,25	106,25	637,49	425,00
RADIO TBT	2.057.270	1.062,49	OMAGGI	M. AMBIENTE			10%	205.727	205.727	106,25	106,25	212,50	106,25	318,75	106,25	425,00	106,25	531,25	106,25	637,49	425,00
USORE NOTTURNO DPO 2 MV MATR. 2673	5.097.480	2.632,63	OMAGGI	M. AMBIENTE			10%	509.748	509.748	263,26	263,26	526,53	263,26	789,79	263,26	1.053,05	263,26	1.316,31	263,26	1.579,58	1.053,05
BINOCOLO STEINER SAFARI MATR. 0201140261	535.950	276,80	OMAGGI	M. AMBIENTE			100%	535.950	535.950	276,80											
BINOCOLO STEINER SAFARI MATR. 0201140250	535.950	276,80	OMAGGI	M. AMBIENTE			100%	535.950	535.950	276,80											
GPS EAGLE MAP MATR. 0100041316	982.575	507,46	OMAGGI	M. AMBIENTE			100%	982.575	982.575	507,46											
RADIO TM PORTATILE	2.122.362	1.096,11	OMAGGI	M. AMBIENTE			11%	212.236	212.236	109,61	109,61	219,22	109,61	328,83	109,61	438,44	109,61	548,05	109,61	657,67	438,44
RADIO VEGA UHF	2.039.925	1.053,45	OMAGGI	M. AMBIENTE			11%	203.993	203.993	105,35	105,35	210,70	105,35	316,04	105,35	421,39	105,35	526,74	105,35	632,09	421,39
MACCHINA FOTOGRAFICA COMPATTA ALSTAR MOD. 3.0	200.000	103,29	4160	COMANDO	SEDE		100%	200.000	200.000	103,29											
MODULO ANTENNA MEDIA LAND BOSCH INCA UP	6.801.800	3.512,50	OMAGGI	M. AMBIENTE	GPS VERBANIA		11%	804.780	680.780	351,74	351,74	703,48	351,74	1.055,22	351,74	1.406,96	351,74	1.758,70	351,74	2.110,44	1.407,03
Pista ALFA	16.400.000	8.469,85	11375	GAL AZ.DISSOLA	IN COMODATO		11%	1.640.000	1.640.000	846,99	846,99	1.693,98	846,99	2.540,97	846,99	3.387,96	846,99	4.234,95	846,99	5.081,94	3.387,96
Pista ALFA	16.400.000	8.469,85	11375	GAL AZ.DISSOLA	IN COMODATO		11%	1.640.000	1.640.000	846,99	846,99	1.693,98	846,99	2.540,97	846,99	3.387,96	846,99	4.234,95	846,99	5.081,94	3.387,96
Pista ALFA	16.400.000	8.469,85	11375	GAL AZ.DISSOLA	IN COMODATO		11%	1.640.000	1.640.000	846,99	846,99	1.693,98	846,99	2.540,97	846,99	3.387,96	846,99	4.234,95	846,99	5.081,94	3.387,96
Pista ALFA	16.400.000	8.469,85	11375	GAL AZ.DISSOLA	IN COMODATO		11%	1.640.000	1.640.000	846,99	846,99	1.693,98	846,99	2.540,97	846,99	3.387,96	846,99	4.234,95	846,99	5.081,94	3.387,96
Pista ALFA	16.400.000	8.469,85	11375	GAL AZ.DISSOLA	IN COMODATO		11%	1.640.000	1.640.000	846,99	846,99	1.693,98	846,99	2.540,97	846,99	3.387,96	846,99	4.234,95	846,99	5.081,94	3.387,96
ANTENNA OMNIDIRE2	340.000	175,50	5620	TELECOMUNICAZ	GPS		100%	340.000	340.000	175,50											
ANTENNA PORTATILE	35.500	18,08	5620	RADAR	GPS		100%	35.000	35.000	18,08											
APPARATO RICETRASMITT	295.500	153,35	5620	TELECOMUNICAZ	GPS LAND ROVER		100%	295.000	295.000	152,35											
ANTENNA PORTATILE	35.500	18,08	5620	RADAR	GPS		100%	35.000	35.000	18,08											
MACCHINA FOTOGRAFICA DIGITALE MINOLTA DIMAGE 5	387.200	199,94	4160	COMANDO	SEDE		100%	387.200	387.200	199,94											
VISORE NOTTURNO DPO 2 MV MATR. 0679	2.895.000	1.495,14	4160	COMANDO	SEDE		11%	289.500	289.500	149,51	149,51	299,03	149,51	448,54	149,51	598,06	149,51	747,57	149,51	897,09	598,06
GPS GARMIN MATR. 93723063		1.369,85	OMAGGI	M. AMBIENTE	CTA		100%												136,97	136,97	1.232,89
GPS GARMIN MATR. 93723039		593,86	OMAGGI	M. AMBIENTE	CTA		100%														
GPS GARMIN MATR. 93723065		593,86	OMAGGI	M. AMBIENTE	CTA		100%														
GPS GARMIN MATR. 93723051		593,86	OMAGGI	M. AMBIENTE	CTA		100%														
GPS GARMIN MATR. 93721148		593,86	OMAGGI	M. AMBIENTE	CTA		100%														
GPS GARMIN MATR. 93721149		593,86	OMAGGI	M. AMBIENTE	CTA		100%														
BINOCOLO STEINER SAFARI		452,58	OMAGGI	M. AMBIENTE			100%														
BINOCOLO STEINER SAFARI		452,58	OMAGGI	M. AMBIENTE			100%														
BINOCOLO STEINER SAFARI		452,58	OMAGGI	M. AMBIENTE			100%														
Totale variazione anno 2001	138.503.662	56.037,48						14.584.766	51.585.111	26.641,48	5.431,94	32.073,43	5.431,94	37.505,36							56.037,48
Totale consistenza al 31-12-2001	182.064.757	78.534,84								0,00											
Totale variazione 2002	223.342,53						10%				VEDI CARICO										
Totale consistenza 2002	301.877,69									125.195,43	152.436,97	10.037,80	35.075,60	10.037,80	30.113,40	10.037,80	40.151,20				
Totale variazione 2003	6.998,80						10%						699,89	699,89	699,89	1.399,77	699,89	2.099,66	699,89	2.799,54	4.199,32
Totale consistenza 2003	308.876,35									16.951,75			168.992,67								
Totale variazione 2004	10.000,00						10%								1.000,00	1.000,00	1.000,00	2.000,00	1.000,00	3.000,00	7.000,00
Totale consistenza 2004	318.664,35														17.566,75	186.542,41					
Totale variazione 2005	0																0,00				0
Totale consistenza 2005	318.664,35																17.566,75	204.102,16			



	VALORE IN ACQUISTO IN LIRE	VALORE DI ACQUISTO IN EURO	CAP.	FOGLIO	SEDE UBICAZIONE BENE	FONDO AL 31 12-2000	%	QUOTA ANNO 2001	FONDO AL 31-12-2001	FONDO AL 31 12-2001 IN EURO	QUOTA ANNO 2002	FONDO ANNO 2002	QUOTA ANNO 2003	FONDO ANNO 2003	QUOTA 2004	FONDO 2004	QUOTA 2005	FONDO 2005	QUOTA 2006	FONDO 2006	VALORE RESIDUO ETA' BENE DA AMMORTIZZARE NEGLI ANNI SUCCESSIVI
Totale variazioni 2006		6.290,55					10%												629,06	629,06	5.661,50
Totale esistenza 2006		324.946,93																	8.287,32	215.389,13	

categoria I : - BENI MOBILI COSTITUENTI LA DOTAZIONE DEGLI UFFICI -

	VALORE DI ACQUISTO IN LIRE	VALORE DI ACQUISTO IN EURO	CAP.	FORNITORE	SEDE DISLOCAZIONE BENE	FONDO AL 31-12-2000	%	QUOTA ANNO 2001	FONDO AL 31-12-2001	FONDO AL 31-12-2001 IN EURO	QUOTA ANNO 2002	FONDO ANNO 2001	QUOTA ANNO 2003	FONDO ANNO 2003	QUOTA 2004	FONDO 2004	QUOTA 2005	FONDO 2005	QUOTA 2006	FONDO 2006	VALORE RESIDUO DA AMMORTIZZARE NEGLI ANNI SUCCESSIVI
	VALORE DI ACQUISTO IN LIRE	VALORE DI ACQUISTO IN EURO	CAP.	FORNITORE	SEDE UBICAZIONE BENE	FONDO AL 31-12-2000	%	QUOTA ANNO 2001	FONDO AL 31-12-2001	FONDO AL 31-12-2001 IN EURO	QUOTA ANNO 2002	FONDO ANNO 2002	QUOTA ANNO 2003	FONDO ANNO 2003	QUOTA 2004	FONDO 2004	QUOTA 2005	FONDO 2005	QUOTA 2006	FONDO 2006	VALORE RESIDUO DA AMMORTIZZARE NEGLI ANNI SUCCESSIVI
Consistenza al 31-12-1998	118.011.995	60.948,06				118.011.995			118.011.995	60.948,06											
Variazione anno 1999	33.325.744	17.209,67				15.561.512	25%	8.330.786	24.992.298	12.907,44	4.322,49	17.209,67									
Consistenza al 31-12-2000	151.337.739	78.157,73							42.954.293	22.179,50	4.322,49	17.209,67									
Variazione anno 2001	17.775.650	9.179,11				4.394.900	25%	4.394.900	8.789.800	4.539,55	2.269,78	6.809,33	2.269,78	9.079,11		9.079,11		9.079,11		9.079,11	0,00
Consistenza al 31-12-2000	168.914.649	87.237,14				135.068.377				0,00											
Beni molto costosi la dotazione degli uffici		0,00								0,00											
MOBILE ANTE SCORREVOLI MOD. 81 EAST NOCE	486.000	251,00	51301	L VENTURINI	SEDE UFF. TI CHIOSO		100%	486.000	486.000	251,00											
POLTRONA EGOLAIN PENTELAM 11	2.374.000	1.227,10	51301	L VENTURINI	SEDE UFF. AMM		25%	594.000	594.000	306,78	306,78	613,56			306,78	1.227,10	0,00	1.227,10		1.227,10	0,00
MOBILE DA MOD 719 B	468.000	241,70	51301	L VENTURINI	SEDE UFF. AMM		100%	468.000	468.000	241,70											
STAMPANTE CANON I-Pe 800	926.000	478,27	51301	L VENTURINI	SEDE UFF. AMM		100%	926.000	926.000	478,27											
SCRIVANIA LINEA COLORE PRIMA 160X80X72	1.810.000	934,84	51301	L VENTURINI	SEDE UFF. AMM		100%	1.810.000	1.810.000	934,84											
SEDIA COMPR LEM UM 11 F33	169.200	87,38	51301	A EMME UFF	SEDE UFF. AMM		100%	169.200	169.200	87,38											
SEDIA COMPR LEM UM 11 F33	169.200	87,38	51301	A EMME UFF	SEDE UFF. AMM		100%	169.200	169.200	87,38											
SEDIA COMPR LEM UM 11 F33	169.200	87,38	51301	A EMME UFF	SEDE UFF. AMM		100%	169.200	169.200	87,38											
SEDIA COMPR LEM UM 11 F33	169.200	87,38	51301	A EMME UFF	SEDE UFF. AMM		100%	169.200	169.200	87,38											
SEDIA COMPR LEM UM 11 F33	169.200	87,38	51301	A EMME UFF	SEDE UFF. AMM		100%	169.200	169.200	87,38											
SEDIA COMPR LEM UM 11 F33	169.200	87,38	51301	A EMME UFF	SEDE UFF. AMM		100%	169.200	169.200	87,38											
SEDIA COMPR LEM UM 11 F33	169.200	87,38	51301	A EMME UFF	SEDE UFF. AMM		100%	169.200	169.200	87,38											
SEDIA COMPR LEM UM 11 F33	169.200	87,38	51301	A EMME UFF	SEDE UFF. AMM		100%	169.200	169.200	87,38											
SEDIA COMPR LEM UM 11 F33	169.200	87,38	51301	A EMME UFF	SEDE UFF. AMM		100%	169.200	169.200	87,38											
SEDIA COMPR LEM UM 11 F33	169.200	87,38	51301	A EMME UFF	SEDE UFF. AMM		100%	169.200	169.200	87,38											
SCRIVANIA LINEA COLORE PRIMA 160X80X72	361.600	186,72	51301	A EMME UFF	SEDE UFF. AMM		100%	361.600	361.600	186,72											
ARMADIO RACC. DA 9 GR. 80X60	81.600	42,14	51301	A EMME UFF	SEDE UFF. AMM		100%	81.600	81.600	42,14											
ARMADIO RACC. DA 9 GR. 80X60	81.600	42,14	51301	A EMME UFF	SEDE UFF. AMM		100%	81.600	81.600	42,14											
CASSETTIERA DA 3+1	252.000	130,15	51301	A EMME UFF	SEDE UFF. AMM		100%	252.000	252.000	130,15											
CASSETTIERA DA 3+1	252.000	130,15	51301	A EMME UFF	SEDE UFF. AMM		100%	252.000	252.000	130,15											
LIBRERIA ANTE 80X42X207	414.000	213,84	51301	A EMME UFF	SEDE UFF. AMM		100%	414.000	414.000	213,84											
LIBRERIA ANTE 80X42X207	474.000	244,80	51301	A EMME UFF	SEDE UFF. AMM		100%	474.000	474.000	244,80											
SEDIA COMPR LEM UM 11 F33	169.200	87,38	51301	A EMME UFF	SEDE UFF. AMM		100%	169.200	169.200	87,38											
SEDIA COMPR MEETING FISSA M 80 F11	72.000	37,18	51301	A EMME UFF	CFS COLORIO		100%	72.000	72.000	37,18											
MOBILE ALTO ANTE 65X42X207	358.800	185,30	51301	A EMME UFF	CFS COLORIO		100%	358.800	358.800	185,30											
SCRIVANIA 160X80X72	192.000	99,16	51301	A EMME UFF	CFS COLORIO		100%	192.000	192.000	99,16											
CASSETTIERA DA 3+1	252.000	130,15	51301	A EMME UFF	CFS COLORIO		100%	252.000	252.000	130,15											
CASSETTIERA DA 3+1	252.000	130,15	51301	A EMME UFF	CFS COLORIO		100%	252.000	252.000	130,15											
CASSETTIERA DA 3+1	252.000	130,15	51301	A EMME UFF	CFS COLORIO		100%	252.000	252.000	130,15											
LIBRERIA ANTE 80X42X207	414.000	213,84	51301	A EMME UFF	CFS COLORIO		100%	414.000	414.000	213,84											
LIBRERIA ANTE 80X42X207	474.000	244,80	51301	A EMME UFF	CFS COLORIO		100%	474.000	474.000	244,80											
LIBRERIA ANTE 80X42X207	474.000	244,80	51301	A EMME UFF	CFS COLORIO		100%	474.000	474.000	244,80											
LIBRERIA ANTE 80X42X207	474.000	244,80	51301	A EMME UFF	CFS COLORIO		100%	474.000	474.000	244,80											
LIBRERIA ANTE 80X42X207	474.000	244,80	51301	A EMME UFF	CFS COLORIO		100%	474.000	474.000	244,80											
SEDIA COMPR LEM UM 11 F11	146.400	75,61	51301	A EMME UFF	CFS COLORIO		100%	146.400	146.400	75,61											
SEDIA COMPR MEETING FISSA M80 F11	72.000	37,18	51301	A EMME UFF	CFS COLORIO		100%	72.000	72.000	37,18											
ARMADIO RACCOGLITORE 2 COLLOQUIO PIGNAMENTO	500.000	258,23	12010	COFAN 2001	SEDE		100%	500.000	500.000	258,23											
ARMADIO RACCOGLITORE SPOGLIATOI	225.000	116,20	56020	FERRABOTTO	CFS SERRAVALLE		100%	225.000	225.000	116,20											

	VALORE DI ACQUISTO IN LIRE	VALORE DI ACQUISTO IN EURO	CAP.	FORNITURE	SEDE UBICAZIONE BENE	FONDO AL 31-12-2000	%	QUOTA ANNO 2001	FONDO AL 31-12-2001 IN EURO	QUOTA ANNO 2002	FONDO ANNO 2002	QUOTA ANNO 2003	FONDO ANNO 2003	QUOTA 2004	FONDO 2004	QUOTA 2005	FONDO 2005	QUOTA 2006	FONDO 2006	VALORE RESIDUO DEL BENE DA AMMORTIZZARE NEGLI ANNI SUCCESSIVI
PC PENTIUM III 1000 MHZ	2.964.000	1.530,78	4750	L.VENTURINI	SEDE UFF. FINANZ.		25%	741.000	741.000	382,69	765,39	382,69	1.148,08	382,69	1.530,78				1.530,78	0,00
VIDEO PC LG FLATRON 17"	1.080.000	557,77	4750	L.VENTURINI	SEDE UFF. FINANZ.		25%	270.000	270.000	139,44	278,89	139,44	418,33	139,44	557,77				557,77	0,00
STAMPANTE CANON LBP 810	540.000	278,89	4750	L.VENTURINI	SEDE UFF. FINANZ.		100%	540.000	540.000	278,89										
PC PENTIUM III 800 MHZ OLIVETTI COMPLETO	3.660.000	1.890,23	5600	2 V.SNC	C/S VERBANIA		25%	915.000	915.000	472,56	945,12	472,56	1.417,67	472,56	1.890,23				1.890,23	0,00
STAMPANTE CANON BJC 3000	240.000	123,95	5600	2 V.SNC	C/S VERBANIA		100%	240.000	240.000	123,95										
CONSOLLE PER MONITOR	1.700.000	877,96	4060	4 TRENTATRE	SEDE UFF. DIRETTORE		25%	425.000	425.000	219,49	439,48	219,49	658,97	219,49	878,46				878,46	0,00
CONSOLLE PER MONITOR	1.700.000	877,96	4060	4 TRENTATRE	SEDE UFF. TECNICO		25%	425.000	425.000	219,49	439,48	219,49	658,97	219,49	878,46				878,46	0,00
CONSOLLE PER MONITOR	1.700.000	877,96	4060	4 TRENTATRE	SEDE UFF. TECNICO		25%	425.000	425.000	219,49	439,48	219,49	658,97	219,49	878,46				878,46	0,00
MULTIGARTICE ELETTRICA PROFESSIONALE PB 600	1.500.000	774,69	1010	VERONELLI BRUNA	SEDE		25%	375.000	375.000	193,67	387,34	193,67	581,01	193,67	774,69				774,69	0,00
FOTOCOPIATRICE DUPLICATORE BLANCO	2.700.000	1.394,27	5620	CARIBONI	C/S COLLORO		25%	675.000	675.000	348,57	697,14	348,57	1.045,71	348,57	1.394,27				1.394,27	0,00
FOTOCOPIATRICE DUPLICATORE	2.028.000	1.047,37	5620	CARIBONI	C/S COLLORO		25%	507.000	507.000	261,84	523,69	261,84	785,53	261,84	1.047,37				1.047,37	0,00
MACCHINA SCRIVERE OLIVETTI T 2450	1.080.000	557,77	5620	2 V.SNC	C/S COLLORO		25%	270.000	270.000	139,44	278,89	139,44	418,33	139,44	557,77				557,77	0,00
PC PENTIUM 4 OLIVETTI COMPLETO	7.536.000	3.892,02	4141	2 V.SNC	SEDE UFF. FINANZ.		25%	1.884.000	1.884.000	973,00	1.946,01	973,00	2.919,01	973,00	3.892,02				3.892,02	0,00
PC PENTIUM III COMPLETO	3.514.800	1.815,24	5620	VENTURINI SAS	C/S COLLORO		25%	878.700	878.700	453,81	907,62	453,81	1.361,43	453,81	1.815,24				1.815,24	0,00
SCANNER EPSON	135.000	69,72	12010	CHIRIBISTA	SEDE UFF. PRESIDENTE		25%	33.750	33.750	17,43	34,86	17,43	52,29	17,43	69,72				69,72	0,00
FOTOCOPIATRICE SHARP SF 2530	11.050.000	5.706,85	[illegible]	G. TOMASINI	SEDE		25%	2.762.500	2.762.500	1.426,71	2.853,42	1.426,71	4.280,14	1.426,71	5.706,85				5.706,85	0,00
FOTOCOPIATRICE SHARP SF 2530	13.387.500	6.914,07							13.387.500											
TELEFAX SHARP FO 2700	2.618.000	1.352,06							2.618.000											
CALCOLATRICE DUPLETTI SUMMA 192	240.000	123,95	4130	2 V.SNC	SEDE UFF. FINANZ.		100%	240.000	240.000	123,95										
CALCOLATRICE DUPLETTI SUMMA 192	240.000	123,95	4130	2 V.SNC	SEDE UFF. AMM.		100%	240.000	240.000	123,95										
CALCOLATRICE DUPLETTI SUMMA 192	240.000	123,95	4130	2 V.SNC	SEDE UFF. AMM.		100%	240.000	240.000	123,95										
MOUSE	30.000	15,49	4130	2 V.SNC	SEDE UFF. DIRETTORE		100%	30.000	30.000	15,49										
APPOGGIAPIEDI	70.000	36,15	4130	HORIBISTA	SEDE UFF. PRESIDENTE		100%	70.000	70.000	36,15										
ANTENNA TV	44.000	22,72	4130	SERVIZI	SEDE UFF. PRESIDENTE		100%	44.000	44.000	22,72										
BACHECA	27.000	13,94	4130	ARTEVEL	SEDE C/S		100%	27.000	27.000	13,94										
CUCITRICE (KW3960)	102.400	52,89	5620	OFFICE SRL	SEDE C/S		100%	102.400	102.400	52,89										
CUCITRICE	164.000	84,70	4130	TUTTUFFICIO	SEDE		100%	164.000	164.000	84,70										
MOUSE PER PC	83.000	42,87	4130	TELEMATICA 575	SEDE UFF. TURISTICO		100%	83.000	83.000	42,87										
MODEM PC	120.000	61,97	4130	2 V.SNC	SEDE UFF. TECNICO		100%	120.000	120.000	61,97										
LENTI DI INGRANDIMENTO	55.000	28,41	4130	OTTICA S.VITTORE	SEDE UFF. TECNICO		100%	55.000	55.000	28,41										
CORNICI	100.000	51,65	5620	LAB. POSTIGLIONE	C/S		100%	100.000	100.000	51,65										
BANCHERI E ASTE	200.000	103,29	5620	FRANCESE A.	C/S		100%	200.000	200.000	103,29										
BANCHERI E ASTE	195.000	100,71	5620	FRANCESE A.	C/S		100%	195.000	195.000	100,71										
ESTRATTORE KG 8	105.600	54,54	5620	SELF 2 SNC	C/S		100%	105.600	105.600	54,54										
ESTRATTORE KG 2	76.800	39,66	5620	SELF 2 SNC	C/S		100%	76.800	76.800	39,66										
LAVAGNA METALLICA	89.500	46,22	4130	TUTTUFFICIO	SEDE UFF. TECN.		100%	89.500	89.500	46,22										
MOUSE	20.000	10,33	4130	3 V.SNC	SEDE UFF. TUR.		100%	20.000	20.000	10,33										
MOUSE E MAC	149.000	76,95	4130	TELEMATICA 8	SEDE UFF. TUR.		100%	149.000	149.000	76,95										
ARMADIO METALLICO PER SPOGLIATOI	1.754.000	911,03	5620	FERRETTO SAS	C/S		25%	441.000	441.000	227,76	455,51	227,76	683,27	227,76	911,03				911,03	0,00
ARREDI CITTA' MILANESE		6.994,98	12020		C/S		25%													
ARREDI CITTA' MILANESE (CONTO STAZ.C/S		1.594,18	12020		C/S		25%													
PC COMPLETO UFF. FINANZIARIO		967,80	12010		UFF. Finanziario		100%													
STUFA A LEGNA		1.274,40	12020		BIVACCO		25%											318,60	955,80	
STUFA IN GHISA		864,00	12020		BIVACCO		25%											216,00	648,00	
ARREDI MUSEO		2.010,24	12020		ACQUAMONDO		25%											502,56	1.507,68	
CUCINA		3.360,00	12020		C.TA		25%											840,00	2.520,00	
PC COMPLETO CTA		1.125,60	12040		C.TA		25%											281,40	844,20	
PC COMPLETO CTA		1.593,60	12040		C.TA		25%											398,40	1.195,20	
Totale variazione 2001	50.079.000	25.863,65						43.406,586												
Totale consistenza al 31-12-2001	218.993.649	113.106,78				139.668,377			0,00											
Totale variazione 2002		38.629,95			VEDI CARTACEO 2002		25%				VEDI CARTACEO	6.893,48	13.786,95	6.893,48	20.680,44	6.893,48	27.573,92	6.893,48	34.467,40	4.158,55
Totale consistenza 2002		151.726,73									13.153,52		99.327,82							
Totale variazione 2003		81.626,31					25%					20.406,58	20.406,58	20.406,58	40.813,16	20.406,58	61.219,73	20.406,58	81.626,31	0,00
Totale consistenza 2003		233.353,04										35.664,65	134.992,47							
Totale variazione 2004		10.260,84					25%							2.565,21	2.565,21	2.565,21	5.130,42	2.565,21	7.695,63	2.565,21
Totale consistenza 2004		243.613,88												38.229,86	170.992,68					
Totale variazione 2005		8.291,68					25%									2.072,92	2.072,92	2.072,92	4.145,84	4.145,84
Totale consistenza 2005		251.905,56														31.936,19	267.840,74			
Totale variazioni 2006		10.790,64					25%											2.697,66	2.697,66	8.093,98
Totale consistenza 2006		262.696,20																37.192,81	240.360,54	

PARCO NAZIONALE
ValGrande

RENDICONTO GENERALE 2006

Riepilogo ammortamenti

RIEPILOGO AMMORTAMENTI 2006

	CONSISTENZA IMMOBILIZZAZIONI	QUOTA 2006	FONDO 2006
IMMOBILIZZAZIONI IMMATERIALI			
impianto e di ampliamento (software)	20.536,00	1.522,80	17.888,15
ricerca, sviluppo e pubblicità (studi e ricerche)	667.248,27	71.213,15	492.447,18
manutenzioni straordinarie e migliorie su beni di terzi	7.933.475,12	656.444,37	3.038.983,40
a) comodati	*4.849.659,61*	*123.022,37*	*639.879,50*
b) no comodati	*3.083.815,51*	*533.422,00*	*2.399.103,90*
manutenzioni straordinarie e migliorie su beni parco	237.686,23	7.130,59	14.346,20
TOTALE 1	**8.858.945,62**	**736.310,91**	**3.563.664,93**
IMMOBILIZZAZIONI MATERIALI			
terreni e fabbricati (immobili in proprietà)	64.678,41	1.940,35	13.649,02
impianti e macchinari (cat. III)	324.946,90	8.287,97	212.390,13
attrezzature industriali e commerciali (cat. I)	262.696,20	37.192,81	240.083,54
automezzi ed attrezzature	140.933,58	10.099,50	110.635,07
altri beni (libri)	12.687,79	0,00	0,00
TOTALE 2	**805.942,88**	**57.520,63**	**576.757,76**
TOTALE GENERALE	**9.664.888,50**	**793.831,54**	**4.140.422,69**

PARCO NAZIONALE
ValGrande

RENDICONTO GENERALE 2006

T.F.R.

T.F.R.

Consistenza al 31/12/2005	**68.982,17**	*stato patrimoniale*
+ Quota accantonamento anno 2006	18.200,59	*conto economico e stato patrimoniale*
- Liquidazioni anno 2006	19.807,78	*rendiconto finanziario*
Consistenza al 31/12/2006	**67.374,98**	*stato patrimoniale*

PARCO NAZIONALE
ValGrande

RENDICONTO GENERALE
2006

Altri proventi ed oneri straordinari

CONTO ECONOMICO 2006

ALTRI PROVENTI ED ONERI STRAORDINARI (vedi dettaglio importi conto economico)

Proventi

€ 43.987,03	immobilizzazioni acquisite a titolo gratuito	doni Ministero a CFS	vedi cartella inventario 2006
€ 0,00	acquisto beni in inventario con stanziamenti di parte corrente		spese in inventario in corrente
€ 1.132,08	acquisto libri in inventario con stanziamenti dei capitoli di parte corrente		
€ 0,00	indennizzo assicurazione per bene in inventario non più nella disponibilità dell'Ente (vedi voce I conto economico 2003)		indennizzi per beni spariti
€ 0,00	vedi riepilogo ammortamenti		
€ 2.152,74	valore beni magazzino rinvenuti nel 2005		
€ 0,00	liquidazioni per progettazioni su beni in patrimonio (di terzi) con capitolo di parte corrente : non sono ammortizzabili perché non sono migliorie, ma sono finalizzate all'aumento del patrimonio		
€ 1.042,60	beni mobili acquisiti con capitoli in conto capitale : nel patrimonio dell'Ente e non beni di consumo, ma neppure inventariati perché hanno valore inferiore a € 500,00		mandati sotto 500: n 670,212 (12010), 213,154,374 (12020)
€ 0,00	immobilizzazioni immateriali (studi e ricerche e software - vedi relativi allegati) acquisite con stanziamenti di capitolo di titolo I	***€ 48.314,45***	TOTALE PROVENTI
€ 45.950,73	residui passivi esercizi anteriori al 2005 eliminati		
€ 0,00	entrate accertate come contributi in conto capitale		

Oneri

€ 0,00	beni iscritti in inventario non più nella disponibilità dell'Ente		
€ 2.270,00	USCITE IN CONTO CAPITALE PER BENI E IMMOBILIZZAZIONI NON PATRIMONIALIZZATE		manutenzione veicoli noin più in patrimonio
€ 2.234,40	acquisto di materiale di consumo con l'utilizzo di somme in conto capitale(v. allegato 10)	*€ 4.504,40*	scarponi su cap 12040
€ 0,00	residui attivi eliminati		
€ 36.108,99	costi pluriennali in attesa di realizzazione esposti tra le attività dello stato patrimoniale al 31.12.2005 che non potranno realizzarsi perché impegni in conto capitale - residui passivi - che sono stati eliminati		

€ 40.613,39 TOTALE

PARCO NAZIONALE
ValGrande

RENDICONTO GENERALE 2006

Ratei passivi

RATEI PASSIVI

Fattori della produzione consumati nel 2006 (impegnati nel 2006) ma non ancora pagati dove si profila un debito nei confronti di un fornitore che ha già fornito il servizio o il bene.

Nel conto economico sono tra i costi della produzione (impegni in conto competenza 2004 su u.p.b. 1.1.1.3)
Nello stato patrimoniale sono ratei passivi.

dati da mastro del bilancio u.p.b. 1.1.1.3. (voce "rimanente" in competenza)

Impegno	capitolo	importo	deduzioni da importo	motivo	totale
12298	4010	1.785,91	55,85	quota straord. Dip 2007	1.730,06
12138	4030	244,00			244,00
12297	4040	111,00			111,00
11506	4060	936,72			936,72
12165	4070	1.876,67	54,35	acconti 2007	1.822,32
12203	4070	116,46			116,46
12221	4130	631,62			631,62
11732	4140	1.025,50	456,00	servizi riferiti al 2007	569,50
11785	4140	399,36			399,36
		7.127,24	**566,20**		**6.561,04**

Nota :
importi da mastro del bilancio u.p.b. 1.1.1.3. (voce "rimanente" in competenza) non considerati :

12138	4030	1.839,80
12204	4070	2.273,00
12238	4070	256,92
12249	4070	576,00
12250	4070	753,99
12251	4070	161,56
12264	4110	2.150,00
12265	4110	2.221,50
12266	4110	291,50
12221	4130	631,62
12241	4140	2.250,00
12296	4170	549,00
11640	4600	10,08
12064	4601	907,44
12091	4730	612,00
12253	4730	4.000,00
12252	4731	3.960,00
12217	4760	166,81

Trattasi di fattori della produzione non consumati nel 2006



PARCO NAZIONALE
ValGrande

RENDICONTO GENERALE 2006

Allegati
(art. 38 comma 2 d.p.r. 97/2003)

PAGINA BIANCA

PARCO NAZIONALE
ValGrande

RENDICONTO GENERALE
2006

Situazione amministrativa
(art. 38, comma 2, lettera a, d.p.r. 97/2003)

SITUAZIONE AMMINISTRATIVA

Consistenza della cassa al 1 gennaio 2006				€	**2.128.469,03**
Riscossioni	*in c/ competenza*	€	934.295,05		
	in c/ residui	€	125.674,10		
				€	1.059.969,15
Pagamenti	*in c/ competenza*	€	1.058.192,45		
	in c/ residui	€	1.181.905,91		
				€	2.240.098,36
Consistenza della cassa alla fine dell'esercizio				€	**948.339,82**
Residui attivi	*degli esercizi precedenti*	€	898.451,36		
	dell'esercizio	€	181.271,23		
				€	1.079.722,59
Residui passivi	*degli esercizi precedenti*	€	1.262.365,86		
	dell'esercizio	€	347.546,05		
				€	1.609.911,91
Avanzo d'amministrazione al 31 dicembre 2006				€	**418.150,50**

Parte disponibile vincolata al :	
fondo per la retribuzione di posizione e di risultato del direttore (2051)	13.431,35
fondo per i rinnovi contrattuali in corso (10015)	5.000,00
piano antincendio - (11070)	160.800,00
quota accantonamento tfr	20.500,00
TOTALE	**199.731,35**

Parte disponibile non vincolata :	
copertura totale stanziamento 5210	20.000,00
copertura parziale cap. 5450	20.000,00
copertura parziale cap.5491	10.000,00
copertura totale cap. 6300	30.637,25
copertura totale cap. 6040	9.500,00
copertura parziale cap. 11050	6.500,00
copertura totale capitolo 11060	15.000,00
copertura totale capitolo 11120	32.513,25
copertura totale cap 11300	30.000,00
copertura parziale capitolo 12020	7.720,97
arredi vogogna (12010)	36.547,68
TOTALE	**218.419,15**
Riepilogo	
avanzo di amministrazione al 31.12.2006	418.150,50
quota applicata al bilancio di previsione 2006	455.637,25
variazione al Bilancio previsionale esercizio 2007	**-37.486,75**
di cui	
parte indisponibile da versare allo Stato	0,00
parte disponibile vincolata	199.731,35
parte disponibile	218.419,15
TOTALE	**418.150,50**

PAGINA BIANCA

PARCO NAZIONALE
ValGrande

RENDICONTO GENERALE 2006

Relazione del Collegio dei Revisori dei Conti
(Art. 47 d.p.r. 97/2003)

PAGINA BIANCA

COLLEGIO DEI REVISORI

VERBALE N. 68

Il giorno **21** del mese di **Marzo 2007** alle ore 11,45 appositamente convocato dal Presidente del Collegio con nota prot. n. 499 del 01 marzo 2007, in un locale della sede operativa, sita nella Villa San Remigio di Verbania, si è riunito il Collegio dei Revisori dei Conti dell'Ente Parco Nazionale della Val Grande (Ente con sede legale nel Comune di Cossogno, frazione Cicogna, nella Provincia del Verbano Cusio Ossola) nelle persone di :

1) GRECO Dott. Giovanni, componente, presente;

2) RUSSO Dott. Pierluigi, componente, presente.

Risulta assente giustificata CHILA' Dr.ssa Giovanna, Presidente.

Il Collegio procede all'esame dello schema di rendiconto generale 2006 (art. 38 d.p.r. 97/2003).

ESAME DELLO SCHEMA DI RENDICONTO GENERALE 2006 (ART. 38 D.P.R. 97/2003).

In conformità al regolamento di amministrazione e contabilità (d.p.r. 97/2003) il Collegio provvede ad esaminare il rendiconto generale 2006, presentato dall'Ente, così costituito:

a) il conto del bilancio;
b) il conto economico;
c) lo stato patrimoniale;
d) la nota integrativa ed allegati alla nota stessa.

A rendiconto generale sono allegati:

1) la situazione amministrativa;
2) la relazione sulla gestione;
3) la situazione dei residui attivi e passivi.

Il rendiconto finanziario decisionale presenta i seguenti risultati complessivi:

- accertamenti entrate correnti € 994.818,43;
- accertamenti entrate in conto capitale € 0;
- accertamenti entrate per partite di giro € 120.747,85;
- accertamenti totali € 1.115.566,28
- impegni uscite correnti € 1.031.900,07;
- impegni uscite in conto capitale € 253.090,58;
- impegni uscite per partite di giro € 120.747,85;
- impegni totali € 1.405.738,50.

Da tali risultanze emerge **un disavanzo derivante dalla gestione di competenza pari ad € 290.172,22.**

Nel corso dell'esercizio 2006 il Consiglio Direttivo ha adottato un provvedimento di variazione di bilancio in conto competenza e cassa.

Con parere del Collegio dei Revisori dei Conti (verbale n. 65 del 6 Novembre 2006) e con Delibera n. 21 del 13/11/2006, si sono approvate le variazioni al Bilancio Previsionale illustrate con Determinazione Dirigenziale n. 349/2006 del 31 Ottobre 2006 .
In particolare è stato aumentato in uscita il cap. 10038 (u.p.b. 1.1.4.2.) per un importo pari a € 3.200,59 e diminuito di pari importo i cap. 12020 (u.p.b. 1.2.1.2) e 5210 (u.p.b. 1.1.2.1).
Il cap. di entrata 3010 (u.p.b. 1.1.2.1), relativo al contributo ordinario del Ministero dell'Ambiente è stato ridotto di € 29.709,00, aumentando di conseguenza, in entrata, i cap. 7020 (1.1.3.1) e 8030 (1.1.3.2.) e diminuendo in uscita i cap. 12020 (u.p.b. 1.2.1.2.) e 5110 (1.1.2.1.).
Sempre in entrata sono stati aumentati i cap. 4010 (1.1.2.2.) di € 10.750, 5010 (1.1.3.1.) di € 500,00 e 10010 (1.1.3.4.) di € 5.600 per un totale da variare di € 16.850,00; è stato contestualmente diminuito in uscita il cap. 5110 (1.1.2.1.).
In ultimo, è stato aumentato, in uscita, il cap. 10030 (1.1.2.6.) per un importo pari ad € 3000,00 compensato in diminuzione al cap 11050 (u.p.b. 1.2.1.1) per pari importo.
Con 4 atti di Determinazione dirigenziale, si sono disposti alcuni storni: in aumento, il capitolo di spesa n. 5110 (u.p.b. 1.1.2.1) di € 18.500,00 attraverso la diminuzione dei cap. 5110 (u.p.b. 1.1.2.1); in aumento i capitoli 4020, 4070, 4140 (u.p.b. 1.1.1.3.) per un totale di € 12.000,00 in diminuzione i cap. 4071,4100,4150; in aumento il capitolo di spesa 5430 (u.p.b. 1.1.2.1.) di € 439,89 in diminuzione il cap. 5491;in diminuzione il cap. 12020 (1.2.1.1) per un importo di € 8.614,15, in aumento il cap. 12060; in aumento il capitolo di spesa n. 12010 (u.p.b. 1.2.1.1.) di € 50.000,00 attraverso la diminuzione del cap. 12020 (u.p.b. 1.1.1.3).
Con Determinazione dirigenziale n. 167/2006 del 6 Giugno 2006 è stata trasferita la somma di € 15.162,25 dal "Fondo per i rinnovi contrattuali" cap. 10015 (1.1.2.6.) ai cap. 2010 (€ 13.305,60)

2020 (€ 655,96) 2050 (€ 1.200,00) ed è stata stornata la somma di € 2.062,36 in diminuzione dal cap. 2051 (1.1.1.2) al cap. 2050.
In ultimo con determinazione dirigenziale n. 153/2006 del 30 Maggio 2006 è stato prelevato dal "Fondo di riserva per le spese impreviste" cap. 10020 (1.1.2.6.) l'importo di € 8.500,00 per aumentare il cap. 4140 (1.1.1.3).

Il conto economico presenta un disavanzo pari ad € 777.834,31 superiore di € 25.309,43, rispetto a quello risultante dalle scritture 2005 (€ 752.524,88) e presenta le seguenti risultanze:

- valore della produzione € 994.628,79;
- costi della produzione € 1.794.163,57;
- differenza tra valore e costi della produzione -€ 799.534,78;
- totale proventi ed oneri finanziari -€ 10,36 ;
- totale delle partite straordinarie € 53.651,79;
- imposte dell'esercizio € 31.940,96

Lo stato patrimoniale pareggia nell'importo di € 13.032.000,22.

Si è riscontrata nell'attivo l'esatta corrispondenza:
- delle disponibilità liquide del fondo di cassa al 31.12.2006, il cui totale di € 948.339,82;
- dei residui attivi risultanti al 31.12.2006 pari a € 1.079.722,59;
- delle rimanenze di prodotti finiti pari a € 28.709,59 con la consistenza di magazzino rilevata al 31.12.2006 ed esposta in dettaglio nel prospetto allegato alla nota integrativa;
- delle immobilizzazioni immateriali, il cui totale iscritto è pari ad € 10.169.285,34;
- delle immobilizzazioni materiali pari ad € 805.942,88 come evidenziato in dettaglio nel corrispondente allegato, di cui € 64.678,41 di consistenza degli immobili;

Con riferimento alle passività, si è riscontrata la seguente situazione:
- il totale dei residui passivi, pari ad € 1.609.911,91 corrisponde all'elenco dei residui allegato al rendiconto;
- il totale dei contributi a destinazione vincolata non ancora immobilizzati e utilizzati quindi per la propria destinazione, ammonta ad € 1.996.516,20 quale somma corrispondente alla quota dell'esercizio 2006, ridotta delle immobilizzazioni completamente finanziate con contributi in conto impianti così come descritto nella nota integrativa.
- il fondo T.F.R. ammonta al 31.12.2006 ad € 67.374,98 mentre l'accantonamento dell'esercizio, comprensivo della rivalutazione, risulta pari ad € 18.200,59;
- i fondi di ammortamento (fondo ripristino investimenti - punto C4) pari ad € 4.140.816,30 s'incrementano nell'esercizio per un importo di € 793.831,54 incremento che trova corrispondenza con il totale degli ammortamenti imputati a conto economico;

La situazione dei residui è la seguente: gli attivi ammontano ad € 1.079.722,59 con una differenza in più di € 55.597,13 rispetto al 2005; i passivi ammontano ad € 1.609.911,91, con una differenza in meno di € 880.313,61 rispetto al 2005.

Il Collegio nel prendere visione della situazione dei residui attivi e passivi al 31.12.2006 rileva: la composizione degli stessi, come riportati nella situazione amministrativa, risulta dal prospetto e dagli elenchi costituenti la "Situazione dei residui attivi e passivi", prevista dall'art. 40 del d.p.r. 97/2003.

Il prospetto riporta i totali dei residui attivi e passivi, distinguendoli per tipologia di credito e debito e suddividendoli tra parte corrente, conto capitale e partite di giro.

Gli elenchi denominati "stanziamenti a residuo per anno di residuo" riportano i totali risultanti dai mastri del bilancio a livello di accertamenti ed impegni suddividendoli per capitolo ed esercizio di provenienza.

Circa il grado di esigibilità dei residui attivi, ammontanti ad € 1.079.722,59 l'Ente prospetta la situazione seguente :

- € 169.860,23 è la quota di contributo ordinario del Ministero Ambiente (tale importo è stato incassato con reversale n. 1 del 9 Gennaio 2007);
- € 10.750,00 riguardano il contributo regionale approvato a favore del progetto "I sentieri del Gusto" (l'Ente è in attesa di incassarlo a breve termine);
- € 500,00 riguardano il contributo provinciale approvato a favore del progetto "I sentieri del Gusto" (l'Ente è in attesa di incassarlo a breve termine);
- € 161,00 di ricavi da vendita di pubblicazioni (tale importo è stato incassato con reversale n. 3 del 23/1/07);
- € 815,96 riguarda quote non incassate relative al comando di una dipendente dell'Ente ed uno sconto mai incassato sull'acquisto di una fornitura informatica (l'Ente ipotizza la radiazione di tali somme nell'esercizio 2007;
- € 181.258,57 trattasi di quota del contributo concesso per il restauro e risanamento conservativo di Villa Biraghi a Vogogna, quale nuova sede dell'Ente (verrà incassato a fronte della futura presentazione dello stato di avanzamento finale dei lavori di restauro);
- € 436.179,99 (di cui: € 72.591,80 sono riscossioni ancora non effettuate per fondi ex legge 4/2000; € 17.558,04, € 177.833,96, € 66.247,79 sono somme relative a fondi Docup; € 101.948,40 quali fondi Interreg III).

Per quanto riguarda **la consistenza della cassa** si hanno le seguenti risultanze:

Cassa all'inizio dell'esercizio		€ 2.128.469,03
Riscossioni:		
a) competenza		€ 934.295,05
b) residui		€ 125.674,10
		€ 1.059.969,15
Pagamenti:		
a) competenza	€ 1.058.192,45	
b) residui	€ 1.181.905,91	
		€ 2.240.098,36
Consistenza cassa al 31.12.2006		€ 948.339,82

per cui si evidenzia il seguente raccordo con il Tesoriere dell'Ente - Banca Intesa S. Paolo filiale di Verbania - e con la Tesoreria Unica presso la Banca d'Italia:

a) fondo di cassa al 31.12.2006 presso le scritture dell'Ente	€ 948.339,82
b) fondo di cassa al 31.12.2006 presso la Banca Intesa Tesoriere dell'Ente (estratto conto al 31.12.2006)	€ 948.339,82
c) fondo cassa presso la Tesoreria Unica Banca d'Italia (mod.56-T del mese di dicembre 2006)	€ 1.128.031,51
Differenza	€ 179.691,69

La differenza tra il fondo cassa, identico sia nelle scritture dell'Ente che in quelle del suo Tesoriere Banca Intesa S. Paolo s.p.a., si riconcilia con quella presso la Tesoreria Unica Banca d'Italia per effetto degli ultimi tre giorni di valuta del mese di dicembre 2006 .

Il fondo di cassa si riscontra anche per effetto della movimentazione annua:

d) reversali emesse dal n. 1 al n. 142	€ 1.059.969,15
e) mandati emessi dal n. 1 al n. 921	€ 2.240.098,36



che si raccorda con il totale delle riscossioni e dei pagamenti registrati nelle scritture dell'Ente.

Da tutto quanto sopra esposto emerge il conseguente **risultato di amministrazione**:

Cassa all'inizio dell'esercizio		**€ 2.128.469,03**
Riscossioni:		
a) competenza		€ 934.295,05
b) residui		€ 125.674,10
		€ 1.059.969,15
Pagamenti:		
a) competenza	€ 1.058.192,45	
b) residui	€ 1.181.905,91	
		€ 2.240.098,36
Consistenza cassa al 31.12.2006		**€ 948.339,82**
residui attivi		
- degli esercizi precedenti	€ 898.451,36	
- dell'esercizio	€ 181.271,23	
		€ 1.079.722,59
residui passivi		
- degli esercizi precedenti	€ 1.262.365,86	
- dell'esercizio	€ 347.546,05	
		€ 1.609.911,91
risultato di amministrazione al 31.12.2006		**€ 418.150,50**

Dall'esame del **consuntivo dell'unico centro di costo** risultano:

1)i seguenti costi, intesi come impegni in conto competenza 2006,per le voci del piano dei conti:

- personale € 457.856,60;
- missioni € 4.439,41;
- altri compensi del personale € 0,00;
- beni di consumo € 68.721,27;
- prestazioni di servizi da terzi € 107.981,37;
- altre spese € 266.666,04;
- tributi € 31.940,96;
- contenzioso € 0,00;
- opere in corso € 129.712,53;

2) i seguenti ammortamenti 2006 relativi ai beni materiali :

- beni materiali immobili € 1.940,35;
- beni materiali mobili € 55.580,28.

Valutazioni e giudizi sulla regolarità amministrativo - contabile della gestione e sulla realizzazione del programma di attività (art. 47, comma 1).

Il Collegio rinvia al contenuto della Relazione sulla Gestione prodotta dal Presidente dell'Ente, per quanto riguarda l'analisi degli interventi realizzati suddivisi per tipologie.

Il Collegio, pertanto valuta il grado di realizzazione dei vari programmi e obiettivi fissati ad inizio esercizio 2006, quantificando gli scostamenti e ponendo in evidenza le cause che li hanno determinati:

GESTIONE RESIDUI COSTITUITI ANTERIORMENTE AL 2006

INVESTIMENTI IN CONTO CAPITALE

capitolo	Residui anteriori 2006	previsione liquidazione residui	liquidazione effettiva residui	note
11060	8.745,70	8.745,70	0,00	Ritardo nella gestione dei procedimenti da parte degli enti convenzionati con il Parco
11080	99.763,40	99.763,40	69.599,17	Ritardo nella gestione dei procedimenti da parte degli enti convenzionati con il Parco
11120	408.673,26	408.673,26	4.978,64	Ritardo nella gestione dei procedimenti da parte degli enti convenzionati con il Parco
11122	195.563,66	195.563,66	56.979,37	Ritardo nella gestione dei procedimenti da parte degli enti convenzionati con il Parco
11370	46.145,21	46.145,21	59.212,00	Ritardo nella gestione del procedimento per mancato finanziamento fondi europei DOCUP 2000/06 misura 3.4
12020	24.499,67	24.499,67	6.822,24	Ritardo nel pagamento delle forniture

SPESE CORRENTI

capitolo	residui anteriori 2006	previsione liquidazione residui	liquidazione effettiva residui	note
2100	570	570		Economie di bilancio derivanti dalla realizzazione di minori interventi (da eliminare)
4010	218,15	218,15		Economie di bilancio derivanti dalla realizzazione di minori interventi (da eliminare)
4060	468,36	468,36		Economie di bilancio derivanti dalla realizzazione di minori interventi (da eliminare)
4071	207,96	207,96		Economie di bilancio derivanti dalla realizzazione di minori interventi (da eliminare)
4140	470,40	470,40		Economie di bilancio derivanti dalla realizzazione di minori interventi (da eliminare)
4601	288	288		Economie di bilancio derivanti dalla realizzazione di minori interventi (da eliminare)
5110	108,14	108,14		Economie di bilancio derivanti dalla realizzazione di minori interventi (da eliminare)
5210	10.000,00	10.000,00		Non ancora liquidata per ritardi nella realizzazione del lavoro
5330	1.500,00	1.500,00		Non ancora liquidata per ritardi nella realizzazione del lavoro
5340	3.656,00	3656,00		Non ancora liquidata per ritardi nella realizzazione del lavoro
5491	4.475,29	4.475,29		Economie di bilancio derivanti dalla realizzazione di minori interventi (da eliminare)
5492	3.403,19	3.403,19		Economie di bilancio derivanti dalla realizzazione di minori interventi (da eliminare)
6100	1.359,28	1.359,28		Non ancora liquidata per ritardi nella realizzazione del lavoro
6300	20.799,00	20.799,00		Non ancora liquidata per ritardo del bando

GESTIONE RISORSE IN COMPETENZA BILANCIO 2006

INVESTIMENTI IN CONTO CAPITALE

capitolo	competenza 2006	impegni programmati	impegni effettivi	note
11070	187.300,00	187.300,00	8.000,00	Ritardo nell'impegno a fronte del ritardo nell'approvazione del conto consuntivo e quindi impossibilità a definire i progetti
11120	110.000,00	110.000,00	24.057,78	Ritardo nell'impegno a fronte del ritardo nell'approvazione del conto consuntivo e quindi impossibilità a definire i progetti
12020	86.723,58	86.723,58	54.061,38	Ritardo nell'impegno a fronte del ritardo nell'approvazione del conto consuntivo e quindi impossibilità a definire i progetti

SPESE CORRENTI

capitolo	competenza 2006	impegni programmati	impegni effettivi	note
5491	79.560,11	79.560,11	75.230,23	
5492	20.000,00	20.000,00	19.938,17	
6300	15.000,00	15.000,00	15.000,00	

Attestazioni (art. 47, comma 2).

Il Collegio, presa visione di tutta la documentazione costituente il rendiconto generale dell'esercizio 2006 e, specificamente della nota integrativa prevista dall'art. 44 d.p.r. 97/2003, verifica quanto segue :

- la corrispondenza tra i dati riportati nel rendiconto generale e quelli analitici desunti dalla contabilità generale tenuta dall'Ente nel corso della gestione. Sul punto si precisa che le scritture contabili esistenti presso l'Ente sono dati dal :libro giornale(cronologico di cassa, dal partitario delle entrate e delle uscite e dal libro mastro).
- Le attività e le passività indicate nello stato patrimoniale risultano giustificate da documentazione rinvenibile tra gli allegati alla nota integrativa e, comunque, agli atti dell'Ente e risultano correttamente esposte.
- La corretta rappresentazione dei risultati finanziari, economici e patrimoniali della gestione, dai quali è stato possibile accertare un decremento dell'avanzo di amministrazione (€ 244.218,47) legato, come si è visto sopra, ad una accelerazione della realizzazione degli interventi programmati, e un disavanzo economico di € 777.834,31, determinato dalla incidenza tra i costi di esercizio delle quote di ammortamento previste per la ricostituzione del fondo ripristino investimenti.

Sul punto, il Collegio osserva che il risultato negativo, in termini economici, della gestione dell'Ente è legato, pertanto, agli interventi effettuati su beni di terzi, per i quali sconta l'aggravio economico a cui non fa riscontro una corrispondente entrata.

Adeguatezza della struttura organizzativa e rispetto dei principi di corretta amministrazione (art. 47, comma 2).

La pianta organica dell'Ente Parco è stata approvata dal Consiglio Direttivo con delibera n. 46 del 7 novembre 1994 e modificata, in seguito ad osservazioni dei competenti ministeri, con deliberazione n. 43 del 24 marzo 1995; è stata quindi approvata con D.M. Ambiente n. 421 del 21 settembre 1995, registrato alla Corte dei Conti in data 10 novembre 1995, trasmesso all'Ente Parco con nota prot. SCN/IIIDiv/96/945 del 23 gennaio 1996, pervenuta all'Ente Parco e acquisita al protocollo al n. 114 in data 31 gennaio 1996.

Essa prevede n. 10 unità, più il Direttore, attualmente così suddivisa:

Area C =	posizione economica C3	n. 1 posto
	posizione economica C1	n. 3 posti
Area B =	posizione economica B2	n. 4 posti
	posizione economica B1	n. 1 posto
Area A =	posizione economica A2	n. 1 posto.

Al 31 dicembre 2006 essa risulta interamente coperta tranne per la posizione del Direttore la quale verrà colmata nel mese di Aprile 2007, come risulta dal Decreto del Ministero dell'Ambiente e della Tutela del Territorio e del Mare protocollo n. DEC/DPN/234 del 21/2/2007.

Valutazioni finali.

Il Collegio dei Revisori dei Conti, sulla scorta dell'esame degli atti sottoposti al controllo e dei documenti contabili esaminati, esprime l'avviso che **il Rendiconto generale dell'esercizio 2006** reso dall'Ente Parco Nazionale Val Grande possa essere approvato, in quanto ritenuto conforme alle norme che ne disciplinano i criteri di formazione e valutazione, in particolare, per quanto riguarda gli ammortamenti, le rimanenze di magazzino ed i ratei.

Con l'occasione il Dott. Giovanni Greco, che nel frattempo ha raggiunto la sede dell'Ente, prende atto del contenuto della verifica di cassa di cui al verbale n. 67 in data odierna.

Della seduta, che si chiude in data odierna alle ore 16,30, si è redatto il presente verbale composto di n. 11 pagine.

Letto, approvato e sottoscritto.

I REVISORI:

Dott. Giovanni Greco

Dott. Pierluigi Russo

PAGINA BIANCA

PARCO NAZIONALE
ValGrande

RENDICONTO GENERALE 2006

Situazione dei residui attivi e passivi
(Art. 40 d.p.r. 97/2003)



ESERCIZIO FINANZIARIO 2006

RESIDUI ATTIVI

Crediti verso lo Stato ed altri Enti	798.548,79	
Crediti verso iscritti, soci e terzi	280.000,00	
Crediti verso acquirenti ed utenti	161,00	
Crediti diversi	1.012,80	
	1.079.722,59	di cui :
Residui attivi di parte corrente	182.087,19	
Residui attivi in conto capitale	897.438,56	
Partite di giro	196,84	
		1.079.722,59

RESIDUI PASSIVI

Debiti verso Sato ed Enti	1.040.276,38	
Debiti verso iscritti, soci e terzi per prestazioni dovute	82.310,39	
Debiti verso fornitori	142.331,14	
Debiti verso terzi per prestazioni ricevute	307.282,42	
Debiti diversi	37.711,58	
	1.609.911,91	di cui :
Residui passivi parte corrente	299.363,89	
Residui pasivi in conto capitale	1.127.320,97	
Partite di giro	183.227,05	
		1.609.911,91

ENTE PARCO NAZIONALE VALGRANDE 19.03.2007 12:41:18

E L E N C O S T A N Z I A M E N T I A R E S I D U O

Capitolo iniziale :
Capitolo finale :
Titolo : 0
Categoria : 0
Funzione : 0
Servizio : 0
Risorsa : 0
Centro Costo : da - a -
Centro Responsab. :
Tesoreria Unica:
Entrata/Uscita : E
Livello : Capitolo

Cod.int.	Codice	Descrizione	Stanz. a residuo
1	0.0.0.1	AVANZO DI AMMINISTRAZIONE PRESUNTO	0,00
1111	101.1.1.1	ALIQUOTE CONTRIBUTIVE A CARICO DEI DATORI DI LAVORO E/O DEGLI ISCRITTI	0,00
1112	101.1.1.2	QUOTE DI PARTECIPAZIONE DEGLI ISCRITTI ALL'ONERE DI SPECIFICHE GESTIONI	0,00
3010	101.1.2.1.301	CONTRIBUTO ORDINARIO DEL MINISTERO DELL'AMBIENTE E DELLA TUTELA DEL TERRITORIO	169.860,23
3020	101.1.2.1.302	CONTRIBUTI DI ALTRE AMMINISTRAZIONI DELLO STATO	0,00
4010	101.1.2.2.401	CONTRIBUTI DELLA REGIONE PIEMONTE	10.750,00
5010	101.1.2.3.501	CONTRIBUTI DELLA PROVINCIA DEL V.C.O.	500,00
6010	101.1.2.4.601	CONTRIBUTI DI ALTRI ENTI PUBBLICI	0,00
6020	101.1.2.5.602	CONTRIBUTO DELL'ISTITUTO DI CREDITO TESORIERE DELL'ENTE	0,00
6021	101.1.2.5.602	CONTRIBUTI DI ALTRI ENTI PRIVATI	0,00
7010	101.1.3.1.701	RICAVI DALLA VENDITA DI PRODOTTI	0,00
7020	101.1.3.1.702	RICAVI DALLA VENDITA DI PUBBLICAZIONI EDITE DALL'ENTE	161,00
7030	101.1.3.1.703	PROVENTI DERIVANTI DALLE PRESTAZIONI DEI SERVIZI	0,00
7050	101.1.3.1.705	ALTRI PROVENTI	0,00
7110	101.1.3.1.711	PROVENTI DERIVANTI DALLA GESTIONE DI STRUTTURE EDUCATIVE E CULTURALI	0,00
7120	101.1.3.1.712	REALIZZI PER CESSIONE MATERIALE FUORI USO	0,00
8030	101.1.3.2.803	INTERESSI SU DEPOSITI E CONTI CORRENTI	0,00
9010	101.1.3.3.901	RECUPERI E RIMBORSI DIVERSI	815,96
9020	101.1.3.3.902	INDENNIZZI DI ASSICURAZIONE	0,00
9030	101.1.3.3.903	CONCORSI NELLE SPESE	0,00
10005	101.1.3.4.100	PROVENTI DELLE SANZIONI DERIVANTI DA INOSSERVANZA DELLE NORME REGOLAMENTARI	0,00
10010	101.1.3.4.100	ENTRATE EVENTUALI	0,00
11010	101.2.1.1.110	ALIENAZIONE DI IMMOBILI E DIRITTI REALI	0,00
12010	101.2.1.2.120	ALIENAZIONE DI BENI MOBILI	0,00
12030	101.2.1.2.120	ALENAZIONE DI STRUMENTI SCIENTIFICI E ATTREZZATURE TECNICHE	0,00
1213100	101.2.1.3.100	CESSIONI PARTECIPAZIONI	0,00
1213200	101.2.1.3.200	CESSIONI DI CONFERIMENTI E QUOTE IN ALTRI ENTI	0,00
1213300	101.2.1.3.300	REALIZZI DI TITOLI EMESSI O GARANTITI DALLO STATO	0,00
1213400	101.2.1.3.400	REALIZZI DI OBBLIGAZIONI E CARTELLE FONDIARIE	0,00
1213500	101.2.1.3.500	RISCOSSIONI DI BUONI POSTALI	0,00
1213600	101.2.1.3.600	RISCOSSIONI DI CREDITI DIVERSI	0,00
14040	101.2.1.4.140	RISCOSSIONE DI CREDITI DIVERSI	0,00
15010	101.2.2.1.150	CONTRIBUTI STRAORDINARI DEL MINISTERO DELL'AMBIENTE E DELLA TUTELA DEL TERRITORIO	0,00
15015	101.2.2.1.150	TRASFERIMENTO DA MINISTERO AMBIENTE PER RESTAURO VILLA BIRAGHI VOGOGNA	181.258,57
15019	101.2.2.1.150	CONTRIBUTI STRAORDINARI DA PARTE DI ALTRE AMMINISTRAZIONI DELLO STATO	0,00
15021	101.2.2.1.150	ENTRATE STRAORDINARIE DELIBERA CIPE 18.12.96	0,00
15022	101.2.2.1.150	ENTRATE STRAORDINARIE DELIBERA CIPE (STRADA ROVEGRO-CICOGNA)	0,00
16010	101.2.2.2.160	CONTRIBUTI STRAORDINARI DELLA REGIONE PIEMONTE	436.179,99
17010	101.2.2.3.170	CONTRIBUTI STRAORDINARI DELLA PROVINCIA DEL V.C.O.	0,00
18011	101.2.2.4.180	TRASFERIMENTI DA ALTRI ENTI DEL SETTORE PUBBLICO	0,00
19011	101.2.2.5.190	CONTRIBUTI DA ENTI SOCIETA' E SOGGETTI PRIVATI	280.000,00
1231	101.2.3.1	ASSUNZIONE DI MUTUI	0,00
1232	101.2.3.2	ASSUNZIONE DI ALTRI DEBITI FINANZIARI	0,00
1233	101.2.3.3	EMISSIONE DI OBBLIGAZIONI	0,00
1311	101.3.1.1	GESTIONE SPECIALE 1	0,00
21010	101.4.1.1.210	RITENUTE ERARIALI	0,00
21020	101.4.1.1.210	RITENUTE PREVIDENZIALI E ASSISTENZIALI	0,00
21030	101.4.1.1.210	TRATTENUTE PER CONTO DI TERZI	0,00

E L E N C O S T A N Z I A M E N T I A R E S I D U O

Capitolo iniziale :
Capitolo finale :
Titolo : 0
Categoria : 0
Funzione : 0
Servizio : 0
Risorsa : 0
Centro Costo : da - a -
Centro Responsab. :
Tesoreria Unica:
Entrata/Uscita : E
Livello : Capitolo

Cod.int.	Codice	Descrizione	Stanz. a residuo
21050	101.4.1.1.21(	DEPOSITI CAUZIONALI DA TERZI	0,00
21060	101.4.1.1.21(	PARTITE IN SOSPESO	0,00
21080	101.4.1.1.21(	RIMBORSI DI SOMME PAGATE PER CONTO DI TERZI	196,84
21100	101.4.1.1.211	RITENUTE D'ACCONTO PER PRESTAZIONI PROFESSIONALI	0,00
21110	101.4.1.1.211	RITENUTE DIVERSE	0,00
	T O T A L I		1.079.722,59

ELENCO STANZIAMENTI A RESIDUO

Capitolo iniziale :
Capitolo finale :
Titolo : 0
Categoria : 0
Funzione : 0
Servizio : 0
Intervento : 0
Centro Costo : da - a -
Centro Responsab. :
Tesoreria Unica:
Entrata/Uscita : U
Livello : Capitolo

Cod.int.	Codice	Descrizione	Stanz. a residuo
3	0.0.0.1	DISAVANZO DI AMMINISTRAZIONE	0,00
91010	101.1.1.1.101	ASSEGNI E INDENNITA` ALLA PRESIDENZA	0,00
91020	101.1.1.1.102	COMPENSI, INDENNITA` E RIMBORSI AI COMPONENTI IL CONSIGLIO DIRETTIVO E LA GIUNTA	0,00
91030	101.1.1.1.103	COMPENSI, INDENNITA` E RIMBORSI AI COMPONENTI IL COLLEGIO DEI REVISORI DEI CONTI	0,00
92010	101.1.1.2.201	STIPENDI ED ALTRI ASSEGNI FISSI AL PERSONALE	0,00
92012	101.1.1.2.201	COMPENSI PERSONALE A TEMPO DETERMINATO	0,00
92020	101.1.1.2.202	COMPENSI PER LAVORO STRAORDINARIO	0,00
92021	101.1.1.2.202	COMPENSI PER LAVORO STRAORDINARIO AL PERSONALE DEL C.F.S.	3.840,67
92040	101.1.1.2.204	ONERI PREVIDENZIALI E ASSISTENZIALI A CARICO DELL'ENTE	1.762,82
92050	101.1.1.2.205	FONDO UNICO DI ENTE PER I TRATTAMENTI ACCESSORI AL PERSONALE	6.242,07
92051	101.1.1.2.205	FONDO PER LA RETRIBUZIONE DI POSIZIONE E DI RISULTATO DEL DIRETTORE	0,00
92060	101.1.1.2.206	SOMMA OCCORRENTE PER LA CONCESSIONE DI BUONI PASTO AL PERSONALE	0,00
92070	101.1.1.2.207	INDENNITA` E RIMBORSO SPESE TRASPORTO PER MISSIONI ALL'INTERNO	1.497,14
92080	101.1.1.2.208	INDENNITA' E RIMBORSO SPESE TRASPORTO PER MISSIONI ALL'ESTERNO	0,00
92091	101.1.1.2.209	ONERI PER IL TRATTAMENTO ECONOMICO DI MISSIONE DEL PERSONALE DEL C.F.S.	3.952,85
92100	101.1.1.2.210	CORSI PER IL PERSONALE E PARTECIPAZIONE ALLE SPESE PER CORSI INDETTI DA ENTI, ISTITU	1.130,00
92105	101.1.1.2.210	ONERI PER LA FORMAZIONE SPECIFICA DEL PERSONALE DEL C.F.S.	0,00
94010	101.1.1.3.401	FITTO LOCALI ED ONERI ACCESSORI	2.843,20
94020	101.1.1.3.402	USCITE PER L'ENERGIA ELETTRICA	1.453,41
94030	101.1.1.3.403	CANONI D'ACQUA	2.686,59
94040	101.1.1.3.404	USCITE PER IL RISCALDAMENTO	3.806,35
94050	101.1.1.3.405	PREMI DI ASSICURAZIONE	0,00
94060	101.1.1.3.406	MANUTENZIONE, RIPARAZIONE E ADATTAMENTO DI LOCALI E RELATIVI IMPIANTI	1.405,08
94070	101.1.1.3.407	SPESE DI FUNZ. DEL C.T.A DEL C.F.S.	6.431,32
94071	101.1.1.3.407	MANUTENZIONE ORDINARIA DEGLI IMMOBILI ADIBITI A SEDE DEGLI UFFICI DEL C.T. DEL C.F.S	207,96
94072	101.1.1.3.407	SPESE AUTOMEZZI CTA CFS	0,00
94100	101.1.1.3.410	USCITE POSTALI E TELEGRAFICHE	0,00
94110	101.1.1.3.411	ACQUISTO DI LIBRI, RIVISTE, GIORNALI ED ALTRE PUBBLICAZIONI	4.663,00
94130	101.1.1.3.413	ACQUISTO DI MATERIALI DI CONSUMO E NOLEGGIO DI MATERIALE TECNICO	631,62
94140	101.1.1.3.414	USCITE PER SERVIZI INFORMATICI	4.145,26
94150	101.1.1.3.415	SPESE TELEFONICHE	6.045,99
94170	101.1.1.3.417	USCITE PER IL FUNZIONAMENTO DI CONSIGLI, COMITATI E COMMISSIONI	2.444,54
94200	101.1.1.3.420	MANUTENZIONE E RIPARAZIONE MOBILI E MACCHINE D'UFFICIO	0,00
94300	101.1.1.3.430	MANUTENZIONE, NOLEGGIO ED ESERCIZIO DI MEZZI DI TRASPORTO	0,00
94600	101.1.1.3.460	USCITE PER L'ORGANIZZAZIONE E LA PARTECIPAZIONE A CONVEGNI, CONGRESSI, MOSTRE ED ALT	10,08
94601	101.1.1.3.460	USCITE PER PUBBLICITA`	1.195,44
94610	101.1.1.3.461	USCITE PER CONCORSI	0,00
94700	101.1.1.3.470	USCITE PER STUDI, INDAGINI E RILEVAZIONI	0,00
94710	101.1.1.3.471	USCITE DI RAPPRESENTANZA	0,00
94720	101.1.1.3.472	TRASPORTI E FACCHINAGGI	0,00
94730	101.1.1.3.473	CONSULENZE	27.025,85
94731	101.1.1.3.473	COLLABORAZIONI E PROGETTI	3.960,00
94750	101.1.1.3.475	ACQUISTO VESTIARIO E DIVISE ED EQUIPAGGIAMENTO PER IL PERSONALE	984,00
94760	101.1.1.3.476	USCITE PER ACCERTAMENTI SANITARI	166,81
95030	101.1.2.1.503	SPESE PER INTERVENTI DI PREVENZIONE E INDENNIZZI PER I DANNI PROVOCATI DALLA FAUNA	1.912,24
95110	101.1.2.1.511	SPESE PER LA PROMOZIONE DI ATTIVITA' CULTURALI E PATROCINIO INIZIATIVE NEI CAMPI DI	1.143,94
95210	101.1.2.1.521	SPESE PER STUDI E RICERCHE	31.500,00
95330	101.1.2.1.533	SPESE PER LA GESTIONE DEI MUSEI E DELLE ATTIVITA' TURISTICHE E INFORMATIVE DEL PARCO	7.680,00

E L E N C O S T A N Z I A M E N T I A R E S I D U O

Capitolo iniziale :
Capitolo finale :
Titolo : 0
Categoria : 0
Funzione : 0
Servizio : 0
Intervento : 0
Centro Costo : da - a -
Centro Responsab. :
Tesoreria Unica:
Entrata/Uscita : U
Livello : Capitolo

Cod.int.	Codice	Descrizione	Stanz. a residuo
95331	101.1.2.1.533	COSTI VIVI GESTIONE STRUTTURE	4.362,48
95340	101.1.2.1.534	SPESE PER L'EDUCAZIONE AMBIENTALE	5.456,00
95410	101.1.2.1.541	SPESE PER ATTIVITA' ANTINCENDIO	0,00
95450	101.1.2.1.545	SPESE PER LA RICOSTITUZIONE E LA DIFESA DEGLI EQUILIBRI ECOLOGICI	0,00
95491	101.1.2.1.549	SPESE PER LA MANUTENZIONE ORDINARIA DEI SENTIERI	49.054,86
95492	101.1.2.1.549	SPESE PER LA MANUTENZIONE ORDINARIA DEI MUSEI, CENTRI VISITA E BIVACCHI	10.716,38
95610	101.1.2.1.561	FUNZIONAMENTO PERSONALE C.F.S.	0,00
96040	101.1.2.2.604	TRASFERIMENTI PASSIVI AI COMUNI ED ALLE COMUNITA' MONTANE	0,00
96100	101.1.2.2.610	CONTRIBUTI, SOVVENZIONI, SUSSIDI ED AUSILI FINANZIARI AD ASSOCIAZIONI ED ENTI PUBBL.	1.359,28
96200	101.1.2.2.620	QUOTE ASSOCIATIVE AD ORGANISMI NAZIONALI ED INTERNAZIONALI	0,00
96300	101.1.2.2.630	CONTRIBUTI TETTI IN PIODE	35.799,34
96400	101.1.2.2.640	ALTRI TRASFERIMENTI PASSIVI	0,00
97030	101.1.2.3.703	USCITE E COMMISSIONI BANCARIE	42,61
97040	101.1.2.3.704	INTERESSI PASSIVI	0,00
98010	101.1.2.4.801	IMPOSTE, TASSE E TRIBUTI VARI	0,00
99010	101.1.2.5.901	RESTITUZIONE E RIMBORSI DIVERSI	0,00
910010	101.1.2.6.100	USCITE PER LITI, ARBITRAGGI, RISARCIMENTI ED ACCESSORI	0,00
910015	101.1.2.6.100	FONDO PER I RINNOVI CONTRATTUALI IN CORSO	0,00
910020	101.1.2.6.100	FONDO DI RISERVA PER LE SPESE IMPREVISTE	0,00
910030	101.1.2.6.100	ONERI VARI STRAORDINARI	130,32
910035	101.1.2.6.100	USCITE DI REALIZZO ENTRATE	0,00
91131	101.1.3.1	ONERI COMUNI	0,00
91141	101.1.4.1	ONERI PER IL PERSONALE IN QUIESCENZA	0,00
910038	101.1.4.2.100	QUOTA ACCANTONAMENTO TFR	61.674,39
910040	101.1.5.1.100	ACCANTONAMENTI PER ONERI DI COMPETENZA ESERCIZI SUCCESSIVI	0,00
910041	101.1.5.1.100	ACCANTONAMENTI PER VERSAMENTI ALLO STATO	0,00
911020	101.2.1.1.110	ACQUISTI IMMOBILI	0,00
911045	101.2.1.1.110	INTERVENTI DI COMPLETAMENTO STRUTTURE PARCO ESISTENTI	0,00
911050	101.2.1.1.110	RICOSTRUZIONI, RIPRISTINI E TRASFORMAZIONI DI IMMOBILI	192.963,91
911060	101.2.1.1.110	MANUTENZIONE STRAORD. DEGLI IMM.LI ADIBITI A SEDE DEGLI UFF. DEL C.F.S.-C.T.A.	8.745,70
911070	101.2.1.1.110	SPESE PER LA REALIZZAZIONE DI SENTIERI E SEGNALETICA	8.000,00
911080	101.2.1.1.110	SPESE PER LA REALIZZAZIONE DI SENTIERI E INFRASTRUTTURE	99.793,40
911120	101.2.1.1.111	RIPRISTINI, TRASFORMAZIONI E MANUTENZIONE STRAORDINARIA DI SENTIERI E INFRASTRUTTURE	432.731,04
911121	101.2.1.1.111	RIPRISTINO SENTIERI E INFRASTRUTTURE ALL'INTERNO DEL PARCO CON CONTRIBUTO MINISTERO	0,00
911122	101.2.1.1.111	OPERE AL SERVIZIO DEL PARCO REALIZZATE DA ALTRI ENTI CON COFINANZIAMENTO	195.563,66
911236	101.2.1.1.112	COMPLETAMENTO REALIZZAZIONE INTERVENTI PRIMO P.T.A.P.	0,00
911238	101.2.1.1.112	INTERVENTI STRUTTURALI DI COMPLETAMENTO DEI PROGRAMMI AVVIATI	127,09
911239	101.2.1.1.112	COMPLETAMENTO STRUTTURE	0,00
911250	101.2.1.1.112	REALIZZAZIONE INTERVENTI CEE PER PROGETTO INTERREG.	0,00
911300	101.2.1.1.113	SPESE PER LA RICERCA SCIENTIFICA	0,00
911322	101.2.1.1.113	INTERVENTO STRAORDINARIO DELIBERA CIPE (STRADA ROVEGRO-CICOGNA)	0,00
911323	101.2.1.1.113	TRASFERIMENTO A COMUNE DI VOGOGNA PER RESTAURO VILLA BIRAGHI	0,00
911340	101.2.1.1.113	INTERVENTI DI RECUPERO E MIGLIORAMENTO DEL PATRIMONIO	0,00
911341	101.2.1.1.113	INTERVENTI DI RECUPERO PATRIMONIO ARTISTICO	0,00
911370	101.2.1.1.113	ALLESTIMENTO E SISTEMAZIONE DEL MUSEO	46.145,21
911400	101.2.1.1.114	CONTRIBUTI A PRIVATI PER INTERVENTI PATRIMONIO EDILIZIO ESISTENTE	0,00
912010	101.2.1.2.120	ACQUISTI DI MOBILI E MACCHINE D'UFFICIO	53.022,20
912020	101.2.1.2.120	ACQUISTO MOBILI ARREDI E COMPLEMENTI PER MUSEI, CENTRI VISITA E BIVACCHI	77.247,05

ELENCO STANZIAMENTI A RESIDUO

Capitolo iniziale :
Capitolo finale :
Titolo : 0
Categoria : 0
Funzione : 0
Servizio : 0
Intervento : 0
Centro Costo : da - a -
Centro Responsab. :
Tesoreria Unica:
Entrata/Uscita : U
Livello : Capitolo

Cod.int.	Codice	Descrizione	Stanz. a residuo
912030	101.2.1.2.12(	ACQUISTO DI STRUMENTI SCIENTIFICI E ATTREZZATURE TECNICHE	0,00
912040	101.2.1.2.12(	ATTREZZATURE SPECIALI IN DOTAZIONE AL PERSONALE DEL C.F.S.	1.025,48
912050	101.2.1.2.12(	GRANDI MANUTENZIONI DI AUTOMEZZI	2.499,03
912060	101.2.1.2.12(	SPESE PER IL SISTEMA INFORMATIVO	9.457,20
91213	101.2.1.3	PARTECIPAZIONI E ACQUISTO DI VALORI MOBILIARI	0,00
91214	101.2.1.4	CONCESSIONI DI CREDITI ED ANTICIPAZIONI	0,00
915010	101.2.1.5.15(	LIQUIDAZIONI TFR	0,00
91221	101.2.2.1	RIMBORSI DA MUTUI	0,00
91222	101.2.2.2	RIMBORSI DI ANTICIPAZIONI PASSIVE	0,00
91223	101.2.2.3	RIMBORSI DI OBBLIGAZIONI	0,00
91224	101.2.2.4	RESTITUZIONE ALLE GESTIONI AUTONOME DI ANTICIPAZIONI	0,00
91225	101.2.2.5	ESTINZIONE DEBITI DIVERSI	0,00
91231	101.2.3.1	ACCANTONAMENTI PER USCITE FUTURE	0,00
91241	101.2.4.1	ACCANTONAMENTO PER RIPRISTINO INVESTIMENTI	0,00
91311	101.3.1.1	GESTIONE SPECIALE 1	0,00
921010	101.4.1.1.21(	RITENUTE ERARIALI	0,00
921020	101.4.1.1.21(	RITENUTE PREVIDENZIALI E ASSISTENZIALI	10,72
921030	101.4.1.1.21(	TRATTENUTE A FAVORE DI TERZI	0,00
921050	101.4.1.1.21(	DEPOSITI CAUZIONALI DA TERZI	0,00
921060	101.4.1.1.21(	PARTITE IN CONTO SOSPESI	183.018,75
921080	101.4.1.1.21(	SOMME PAGATE PER CONTO DI TERZI	197,58
921100	101.4.1.1.211	RITENUTE D'ACCONTO PER PRESTAZIONI PROFESSIONALI	0,00
921110	101.4.1.1.211	RITENUTE DIVERSE	0,00
	T O T A L I :		1.609.911,91



STANZIAMENTI A RESIDUO PER ANNO DI RESIDUO - ENTRATE

Capitolo	Descrizione	Anno residuo	Importo
101.1.2.1.3010	CONTRIBUTO ORDINARIO DEL MINISTERO DELL'AMBIENTE E DELLA TUTELA DEL TERRITORIO		
		2006	169.860,23
		Totale	169.860,23
101.1.2.2.4010	CONTRIBUTI DELLA REGIONE PIEMONTE		
		2006	10.750,00
		Totale	10.750,00
101.1.2.3.5010	CONTRIBUTI DELLA PROVINCIA DEL V.C.O.		
		2006	500,00
		Totale	500,00
101.1.3.1.7020	RICAVI DALLA VENDITA DI PUBBLICAZIONI EDITE DALL'ENTE		
		2006	161,00
		Totale	161,00
101.1.3.3.9010	RECUPERI E RIMBORSI DIVERSI		
		2004	809,99
		2005	5,97
		Totale	815,96
101.2.2.1.15015	TRASFERIMENTO DA MINISTERO AMBIENTE PER RESTAURO VILLA BIRAGHI VOGOGNA		
		2002	181.258,57
		Totale	181.258,57
101.2.2.2.16010	CONTRIBUTI STRAORDINARI DELLA REGIONE PIEMONTE		
		2003	334.231,59
		2004	101.948,40
		Totale	436.179,99
101.2.2.5.19011	CONTRIBUTI DA ENTI SOCIETA' E SOGGETTI PRIVATI		
		2004	280.000,00
		Totale	280.000,00
101.4.1.1.21080	RIMBORSI DI SOMME PAGATE PER CONTO DI TERZI		
		2005	196,84
		Totale	196,84
		TOTALE GENERALE	1.079.722,59

STANZIAMENTI A RESIDUO PER ANNO DI RESIDUO - USCITE

Capitolo	Descrizione	Anno residuo	Importo
101.1.1.2.2021	COMPENSI PER LAVORO STRAORDINARIO AL PERSONALE DEL C.F.S.		
		2005	212,65
		2006	3.628,02
		Totale	3.840,67
101.1.1.2.2040	ONERI PREVIDENZIALI E ASSISTENZIALI A CARICO DELL'ENTE		
		2006	1.762,82
		Totale	1.762,82
101.1.1.2.2050	FONDO UNICO DI ENTE PER I TRATTAMENTI ACCESSORI AL PERSONALE		
		2006	6.242,07
		Totale	6.242,07
101.1.1.2.2070	INDENNITA' E RIMBORSO SPESE TRASPORTO PER MISSIONI ALL'INTERNO		
		2005	497,14
		2006	1.000,00
		Totale	1.497,14
101.1.1.2.2091	ONERI PER IL TRATTAMENTO ECONOMICO DI MISSIONE DEL PERSONALE DEL C.F.S.		
		2006	3.952,85
		Totale	3.952,85
101.1.1.2.2100	CORSI PER IL PERSONALE E PARTECIPAZIONE ALLE SPESE PER CORSI INDETTI DA ENTI, ISTITUZIONI E AMMINISTRAZIONI VARIE		
		2005	570,00
		2006	560,00
		Totale	1.130,00
101.1.1.3.4010	FITTO LOCALI ED ONERI ACCESSORI		
		2005	218,15
		2006	2.625,05
		Totale	2.843,20
101.1.1.3.4020	USCITE PER L'ENERGIA ELETTRICA		
		2006	1.453,41
		Totale	1.453,41
101.1.1.3.4030	CANONI D'ACQUA		
		2005	846,79
		2006	1.839,80
		Totale	2.686,59

STANZIAMENTI A RESIDUO PER ANNO DI RESIDUO - USCITE

Capitolo	Descrizione	Anno residuo	Importo
101.1.1.3.4040	USCITE PER IL RISCALDAMENTO		
		2005	1.265,74
		2006	2.540,61
		Totale	3.806,35
101.1.1.3.4060	MANUTENZIONE, RIPARAZIONE E ADATTAMENTO DI LOCALI E RELATIVI IMPIANTI		
		2005	468,36
		2006	936,72
		Totale	1.405,08
101.1.1.3.4070	SPESE DI FUNZ. DEL C.T.A DEL C.F.S.		
		2006	6.431,32
		Totale	6.431,32
101.1.1.3.4071	MANUTENZIONE ORDINARIA DEGLI IMMOBILI ADIBITI A SEDE DEGLI UFFICI DEL C.T. DEL C.F.S.		
		2005	207,96
		Totale	207,96
101.1.1.3.4110	ACQUISTO DI LIBRI, RIVISTE, GIORNALI ED ALTRE PUBBLICAZIONI		
		2006	4.663,00
		Totale	4.663,00
101.1.1.3.4130	ACQUISTO DI MATERIALI DI CONSUMO E NOLEGGIO DI MATERIALE TECNICO		
		2006	631,62
		Totale	631,62
101.1.1.3.4140	USCITE PER SERVIZI INFORMATICI		
		2005	470,40
		2006	3.674,86
		Totale	4.145,26
101.1.1.3.4150	SPESE TELEFONICHE		
		2005	1.295,61
		2006	4.750,38
		Totale	6.045,99
101.1.1.3.4170	USCITE PER IL FUNZIONAMENTO DI CONSIGLI, COMITATI E COMMISSIONI		
		2006	2.444,54
		Totale	2.444,54

STANZIAMENTI A RESIDUO PER ANNO DI RESIDUO - USCITE

Capitolo	Descrizione	Anno residuo	Importo
101.1.1.3.4600	USCITE PER L'ORGANIZZAZIONE E LA PARTECIPAZIONE A CONVEGNI, CONGRESSI, MOSTRE ED ALTRE MANIFESTAZIONI		
		2006	10,08
		Totale	10,08
101.1.1.3.4601	USCITE PER PUBBLICITA'		
		2004	288,00
		2006	907,44
		Totale	1.195,44
101.1.1.3.4730	CONSULENZE		
		2002	22.193,50
		2005	220,35
		2006	4.612,00
		Totale	27.025,85
101.1.1.3.4731	COLLABORAZIONI E PROGETTI		
		2006	3.960,00
		Totale	3.960,00
101.1.1.3.4750	ACQUISTO VESTIARIO E DIVISE ED EQUIPAGGIAMENTO PER IL PERSONALE		
		2006	984,00
		Totale	984,00
101.1.1.3.4760	USCITE PER ACCERTAMENTI SANITARI		
		2006	166,81
		Totale	166,81
101.1.2.1.5030	SPESE PER INTERVENTI DI PREVENZIONE E INDENNIZZI PER I DANNI PROVOCATI DALLA FAUNAù		
		2005	1.912,24
		Totale	1.912,24
101.1.2.1.5110	SPESE PER LA PROMOZIONE DI ATTIVITA' CULTURALI E PATROCINIO INIZIATIVE NEI CAMPI DI INTERESSE DEL PARCO		
		2005	108,14
		2006	1.035,80
		Totale	1.143,94
101.1.2.1.5210	SPESE PER STUDI E RICERCHE		
		2005	10.000,00
		2006	21.500,00
		Totale	31.500,00

STANZIAMENTI A RESIDUO PER ANNO DI RESIDUO - USCITE

Capitolo	Descrizione	Anno residuo	Importo
101.1.2.1.5330	SPESE PER LA GESTIONE DEI MUSEI E DELLE ATTIVITA' TURISTICHE E INFORMATIVE DEL PARCO		
		2005	1.500,00
		2006	6.180,00
		Totale	7.680,00
101.1.2.1.5331	COSTI VIVI GESTIONE STRUTTURE		
		2006	4.362,48
		Totale	4.362,48
101.1.2.1.5340	SPESE PER L'EDUCAZIONE AMBIENTALE		
		2004	3.536,00
		2005	120,00
		2006	1.800,00
		Totale	5.456,00
101.1.2.1.5491	SPESE PER LA MANUTENZIONE ORDINARIA DEI SENTIERI		
		2004	133,75
		2005	5.256,44
		2006	43.664,67
		Totale	49.054,86
101.1.2.1.5492	SPESE PER LA MANUTENZIONE ORDINARIA DEI MUSEI, CENTRI VISITA E BIVACCHI		
		2005	3.403,19
		2006	7.313,19
		Totale	10.716,38
101.1.2.2.6100	CONTRIBUTI, SOVVENZIONI, SUSSIDI ED AUSILI FINANZIARI AD ASSOCIAZIONI ED ENTI PUBBL. E PRIVATI		
		2004	1.059,28
		2005	300,00
		Totale	1.359,28
101.1.2.2.6300	CONTRIBUTI TETTI IN PIODE		
		2005	20.799,34
		2006	15.000,00
		Totale	35.799,34
101.1.2.3.7030	USCITE E COMMISSIONI BANCARIE		
		2006	42,61
		Totale	42,61



STANZIAMENTI A RESIDUO PER ANNO DI RESIDUO - USCITE

Capitolo	Descrizione	Anno residuo	Importo
101.1.2.6.10030	ONERI VARI STRAORDINARI		
		2006	130,32
		Totale	130,32
101.1.4.2.10038	QUOTA ACCANTONAMENTO TFR		
		2005	43.473,80
		2006	18.200,59
		Totale	61.674,39
101.2.1.1.11050	RICOSTRUZIONI, RIPRISTINI E TRASFORMAZIONI DI IMMOBILI		
		2002	28.678,11
		2003	5.016,17
		2004	2.650,74
		2005	138.899,69
		2006	17.719,20
		Totale	192.963,91
101.2.1.1.11060	MANUTENZIONE STRAORD. DEGLI IMM.LI ADIBITI A SEDE DEGLI UFF. DEL C.F.S.-C.T.A.		
		2003	8.745,70
		Totale	8.745,70
101.2.1.1.11070	SPESE PER LA REALIZZAZIONE DI SENTIERI E SEGNALETICA		
		2006	8.000,00
		Totale	8.000,00
101.2.1.1.11080	SPESE PER LA REALIZZAZIONE DI SENTIERI E INFRASTRUTTURE		
		1998	99.793,40
		Totale	99.793,40
101.2.1.1.11120	RIPRISTINI, TRASFORMAZIONI E MANUTENZIONE STRAORDINARIA DI SENTIERI E INFRASTRUTTURE		
		2002	1.651,90
		2005	407.021,36
		2006	24.057,78
		Totale	432.731,04
101.2.1.1.11122	OPERE AL SERVIZIO DEL PARCO REALIZZATE DA ALTRI ENTI CON COFINANZIAMENTO		
		2002	195.563,66
		Totale	195.563,66
101.2.1.1.11238	INTERVENTI STRUTTURALI DI COMPLETAMENTO DEI PROGRAMMI AVVIATI		
		2000	127,09
		Totale	127,09

STANZIAMENTI A RESIDUO PER ANNO DI RESIDUO - USCITE

Capitolo	Descrizione	Anno residuo	Importo
101.2.1.1.11370	ALLESTIMENTO E SISTEMAZIONE DEL MUSEO		
		2002	46.145,21
		Totale	46.145,21
101.2.1.2.12010	ACQUISTI DI MOBILI E MACCHINE D'UFFICIO		
		2006	53.022,20
		Totale	53.022,20
101.2.1.2.12020	ACQUISTO MOBILI ARREDI E COMPLEMENTI PER MUSEI, CENTRI VISITA E BIVACCHI		
		2003	0,72
		2004	2.964,00
		2005	21.534,95
		2006	52.747,38
		Totale	77.247,05
101.2.1.2.12040	ATTREZZATURE SPECIALI IN DOTAZIONE AL PERSONALE DEL C.F.S.		
		2006	1.025,48
		Totale	1.025,48
101.2.1.2.12050	GRANDI MANUTENZIONI DI AUTOMEZZI		
		2006	2.499,03
		Totale	2.499,03
101.2.1.2.12060	SPESE PER IL SISTEMA INFORMATIVO		
		2006	9.457,20
		Totale	9.457,20
101.4.1.1.21020	RITENUTE PREVIDENZIALI E ASSISTENZIALI		
		2006	10,72
		Totale	10,72
101.4.1.1.21060	PARTITE IN CONTO SOSPESI		
		2004	183.018,75
		Totale	183.018,75
101.4.1.1.21080	SOMME PAGATE PER CONTO DI TERZI		
		2005	197,58
		Totale	197,58
		TOTALE GENERALE	1.609.911,91

Nota illustrativa della situazione dei residui

(art. 40, comma 5, d.p.r. 97/2003)

Il Collegio prende visione della situazione dei residui attivi e passivi al 31.12.2006 : la composizione degli stessi, come riportati nella situazione amministrativa, risulta dal prospetto e dagli elenchi costituenti la "Situazione dei residui attivi e passivi", prevista dall'art. 40 del d.p.r. 97/2003.

Il prospetto riporta i totali dei residui attivi e passivi, distinguendoli per tipologia di credito e debito e suddividendoli tra parte corrente, conto capitale e partite di giro.

Gli elenchi denominati "stanziamenti a residuo per anno di residuo" riportano i totali risultanti dai mastri del bilancio in punto accertamenti ed impegni suddividendoli per capitolo ed esercizio di provenienza.

Gli elenchi denominati "elenco stanziamenti a residuo", sono stampati in duplice versione, analitica e sintetica.

Nella versione sintetica riportano solo i totali al termine dell'esercizio, in quella analitica riportano la colonna dei progressivi ove vi è la movimentazione dell'anno 2006, intesa come riscossioni o pagamenti.

Sul punto, viene sottoposta all'attenzione del Collegio la delibera n. 9 del 10.05.2006, con la quale il Consiglio Direttivo ha adottato il provvedimento con cui sono stati eliminati, quali economie, residui passivi per € 45.950,73.

Si evidenzia che su tale provvedimento di variazione aveva espresso parere positivo questo Collegio, come da verbale n. 61 del 10-11.4.2006.

Circa il grado di esigibilità dei residui attivi, ammontanti ad € 1.079.722,59 la situazione è la seguente :

- € 169.860,23 è la quota di contributo ordinario del Ministero Ambiente, non ancora incassato entro la fine dell'anno 2006
- € 10.750,00 riguardano il contributo regionale approvato a favore del progetto "sentieri del Gusto" non ancora incassato
- € 500,00 trattasi contributo provinciale non ancora incassato
- € 161,00 ricavi da libri non ancora incassati;
- 815,96 riguardano quote non incassate del comando di una nostra dipendente e di uno sconto su una fornitura non incassata (entrambe i residui andranno certamente eliminati)
- 181.258,57 trattasi di quota del contributo concesso per il restauro e risanamento conservativo di Villa Biraghi a Vogogna, quale nuova sede dell'Ente.

- € 72.591,80 sono riscossioni ancora non effettuate quali fondi ex legge 4/2000, € 17.558,04, € 177.833,96, € 66.247,79 quali fondi Docup, € 101.948,40 quali fondi Interreg III.

Circa i residui passivi, essi ammontano ad € 1.609.911,91 e si articolano così come descritto per capitoli nell'"Elenco Stanziamenti a Residuo" e riassunti nella "Situazione dei residui attivi e passivi", entrambe allegate al Rendiconto Generale.

A seguito di tali operazioni, aveva effettuato il riscontro amministrativo e contabile di ogni posizione, verificandone la sussistenza, testimoniata per i residui attivi da formali comunicazioni degli Enti finanziatori e per i passivi da obbligazioni giuridicamente perfezionate da contratti e/o convenzioni, anche con riferimento ai residui attivi e passivi originati dalle gestioni antecedenti al 2006 (quelli oggi rilevanti).

A questo punto, il Collegio, dopo aver preso atto che tra la situazione allora esaminata e quella al 31.12.2006 in punto residui attivi e passivi originati dalle gestioni antecedenti al 2006.

Verbania, lì 21 Marzo 2007

Il Collegio dei Revisori dei Conti.

Dott. Giovanni Greco

Dott. Pierluigi Russo

PARCO NAZIONALE DELLA VAL GRANDE

BILANCIO D'ESERCIZIO 2007

PAGINA BIANCA

PARCO NAZIONALE
ValGrande
Wilderness

Al Ministero dell'Ambiente e della Tutela del Territorio
Direzione per la Protezione della Natura
Via Capitan Bavastro, 174
00154 ROMA

Al Ministero dell'Economia e delle Finanze
Dipartimento della Ragioneria Generale dello Stato
Ispettorato Generale di Finanza – Ufficio VII
Via XX Settembre 97
00187 ROMA

Alla Corte dei Conti
Sezione Controllo Enti
Via Baiamonti, 25
00195 ROMA

CORTE DEI CONTI
0001636-16/04/2008-SEZENTI-A92-A

e p.c **Al Presidente del Collegio dei Revisori dei Conti**
Dott.ssa Giovanna Chilà
Ragioneria Prov.le dello Stato
Vibo Valentia

Protocollo n. 1130
Verbania, 10 aprile 2008

Oggetto : Provvedimento di approvazione del Rendiconto generale 2007

In allegato alla presente, per quanto di competenza, Vi rimettiamo copia della delibera n. 2 del 08.04.2008 di Consiglio Direttivo concernente l'oggetto: "Rendiconto Generale 2007 art 38, comma 4 DPRR 27/2/03 N: 97 – Adozione" e n. 1 del 08.04.2008 di Comunità del Parco, concernente l'oggetto: Rendiconto generale 2007: ex art 10 comma 2 lettera d) legge 394/91. Parere"

Distinti saluti.

IL DIRETTORE
(Dott. Tullio Bagnati)

Ente Parco Nazionale Val Grande
Istituito con D.P.R. del 23.IV.1993
Sede operativa: Via S. Remigio 19 – 28922 Verbania Pallanza (V.C.O.) Italia – Tel. 0323.557960 Fax 0323.556397
E-mail: pvgrande@tin.it - Sito internet: http://www.parcovalgrande.it
Sede legale: Cicogna frazione di Cossogno – C.F. 93011840035

PARCO NAZIONALE ValGrande Wilderness

DELIBERAZIONE N. 2 DEL 08/04/2008

VERBALE DI DELIBERAZIONE DEL CONSIGLIO DIRETTIVO

OGGETTO: Rendiconto generale 2007. Art. 38, comma 4, d.p.r. 97/2003. Adozione.

L'anno duemilaotto il giorno 8 del mese di aprile alle ore 17.00 si è riunito il Consiglio Direttivo, convocato dal Presidente per le ore 16.30 presso la Sala degli Specchi Villa Biraghi, Vogogna

All'appello risultano i Signori:

		PRESENTE	ASSENTE
ACTIS ALBERTO	PRESIDENTE	X	☐
ANDREIS CARLO		X	☐
BERGAMASCHI GIOVANNI		☐	X
BISIANI SERGIO		☐	X
BRIZIO LOREDANA		X	☐
CAMPAGNOLI BRUNO		X	☐
CAVALLI FEDERICO		X	☐
DE BERNARDI RICCARDO		☐	X
MARCHIONI PAOLO		X	☐
MILANI MAURA		X	☐
MONTI GIUSEPPE		☐	X
ZACCHEO PIERLEONARDO		X	☐
MININI ANGELO		X	☐
TOTALE		9	4

Svolge le funzioni di segretario verbalizzante il Direttore dell'Ente Parco dott. Tullio Bagnati assistito dal Dr. Massimo Scanzio, funzionario responsabile del servizio amministrativo dell'Ente Parco e dal Dr. Giuseppe Cangialosi Capo Ufficio Servizi Finanziari. Presiede la seduta il sig. Alberto Actis, Presidente dell'Ente Parco Nazionale Val Grande.

E' presente il Dr. Giovani Greco, componente del collegio dei Revisori dei Conti dell'Ente Parco Nazionale Val Grande

Essendo legale il numero degli intervenuti, il Presidente dichiara aperta la seduta per la trattazione dell'argomento in oggetto.

Ente Parco Nazionale Val Grande
Istituito con D.P.R. del 23.11.1993
Sede operativa: Via S. Remigio 19 – 28922 Verbania Pallanza (V.C.O.) Italia – Tel. 0323.557960 Fax 0323.556397
E-mail: pvgrande@tin.it - Sito internet: http://www.parcovalgrande.it
Sede legale: Cicogna frazione di Cossogno – C.F. 93011840035

Proposta di deliberazione di CONSIGLIO DIRETTIVO

OGGETTO: Rendiconto generale 2007. Art. 38, comma 4, d.p.r. 97/2003. Adozione.

SEDUTA DEL 08.04.2008

Il Direttore dell'Ente Parco Dott. Tullio Bagnati

Esprime parere favorevole, ai sensi e per gli effetti di cui al comma 1 dell'art.49 del D.Lgs. n.267 del 18.08.2000, in ordine alla regolarità tecnica sulla proposta di deliberazione citata in epigrafe.

Verbania, lì 08.04.2008

F.to Il Direttore
Dott.Tullio Bagnati

Il Direttore dell'Ente Parco Dott.Tullio Bagnati

Esprime parere favorevole in ordine alla regolarità contabile ai sensi del comma 1 dell'art.49 del D.Lgs. n.267 del 18.08.2000.

Verbania, lì 08.04.2008

F.to Il Direttore
Dott.Tullio Bagnati

Dato atto che tutti gli interventi vengono integralmente registrati su nastro magnetico e verranno testualmente riportati nel verbale relativo alla seduta odierna;

IL CONSIGLIO DIRETTIVO

VISTA la legge 20 marzo 1975 n. 70, recante disposizioni sul riordinamento degli enti pubblici e del rapporto di lavoro del personale dipendente, ed in particolare l'art. 30;

VISTA la legge quadro sulle aree protette n. 394 del 6 dicembre 1991 ed in particolare l'art. 10 comma 2 lettera d), a norma del quale la Comunità del Parco esprime parere obbligatorio sul conto consuntivo, ora denominato rendiconto generale;

VISTO il d.p.r. 27 febbraio 2003 n. 97, recante il nuovo regolamento concernente l'amministrazione e la contabilità degli enti pubblici di cui alla legge 20 marzo 1975 n. 70;

VISTI in particolare gli artt. da 38 a 49 del succitato d.p.r., relativi alle risultanze della gestione economico – finanziaria;

VISTO il decreto legislativo 30 marzo 2001 n. 65 : " Testo unico delle disposizioni concernenti lo Statuto degli impiegati civili dello Stato e norme di esecuzione", ed in particolare l'art. 60 comma 1, relativo alle modalità di controllo del costo del lavoro;

VISTO il d.p.r. 9 novembre 1998 n. 439 : "Regolamento recante norme di semplificazione dei procedimenti di approvazione e di rilascio dei pareri da parte dei Ministeri vigilanti, in ordine alle delibere adottate dagli organi collegiali degli enti pubblici non economici in materia di approvazione dei bilanci e di programmazione dell'impiego dei fondi disponibili a norma dell'art. 20 comma 8 della legge 15 marzo 1997 n. 59";

VISTO, in particolare, l'art. 2 dello stesso d.p.r. il quale regolamenta in materia di delibere di approvazione del conto consuntivo, ora denominato rendiconto generale;

VISTO **lo schema di rendiconto generale dell'esercizio finanziario 2007** dell'Ente Parco (allegato 1), costituito, a norma dell'art. 38 dai seguenti elaborati:

- conto del bilancio;
- conto economico;
- stato patrimoniale;
- nota integrativa e relativi allegati;

e **al quale sono allegati**:

- situazione amministrativa;
- relazione sulla gestione;
- la relazione del collegio dei revisori dei conti.

PRESO ATTO, altresì, che al rendiconto generale, come previsto dall'art. 40 comma 5 del d.p.r. 97/2003, è allegata la situazione dei residui attivi e passivi e la relativa nota illustrativa del collegio dei revisori dei conti;

PRESO ATTO, altresì, che il rendiconto generale evidenzia i seguenti importi totali:

Consistenza di cassa all'inizio dell'esercizio	€	948.340
Riscossioni	€	1.589.568
Pagamenti	€	1.454.781
Consistenza della cassa al 31.12.2007	€	1.083.127
Residui attivi	€	722.079
Residui passivi	€	1.359.305
Avanzo di amministrazione definitivo al 31.12.2007	**€**	**445.900**

ACQUISITO il parere favorevole all'approvazione del rendiconto generale reso dal Collegio dei Revisori dei Conti come relazione contenuta nel verbale n. 74 del 3 Aprile 2008

PRESO ATTO che la Comunità del Parco, con deliberazione n. 1 del 08.04.2008 ha espresso parere favorevole in merito all'adozione del predetto documento contabile;

UDITA la relazione del Presidente e del Dott. Cangialosi sullo schema di rendiconto generale, come sopra costituito;

DOPO ampia ed esauriente discussione;

ACQUISITO l'allegato parere favorevole del Direttore in merito alla regolarità tecnica e contabile del provvedimento;

DATO atto che tutti gli interventi sono stati integralmente riportati nel verbale di seduta;

Con voti favorevoli e unanimi espressi dai 9 consiglieri presenti e votanti

DELIBERA

Il rendiconto generale per l'esercizio finanziario 2007 nel testo allegato al presente atto, di cui costituisce parte integrante e sostanziale (allegato 1), costituito ed articolato come in premessa, recante le seguenti risultanze finali:

Consistenza di cassa all'inizio dell'esercizio	€	948.340
Riscossioni	€	1.589.568
Pagamenti	€	1.454.781
Consistenza della cassa al 31.12.2007	€	1.083.127
Residui attivi	€	722.079
Residui passivi	€	1.359.305
Avanzo di amministrazione definitivo al 31.12.2007	€	**445.900**

DI TRASMETTERE la presente deliberazione al Ministero dell'Ambiente e della Tutela del Territorio (ministero vigilante), al Ministero dell'Economia e delle Finanze, affinché venga esercitata l'attività di vigilanza di cui all'art. 10 comma 5 del d.p.r.97/2003, indicato in premessa;

DI TRASMETTERE la presente deliberazione alla Corte dei Conti, affinché venga esercitata l'attività di controllo prevista dall'art. 30 ultimo comma della legge 70/75, indicata in premessa.

PARCO NAZIONALE ValGrande Wilderness

Al Ministero dell'Ambiente e della Tutela del Territorio e del Mare
Direzione per la Protezione della Natura
Via Capitan Bavastro, 174
00154 ROMA

Al Ministero dell'Economia e delle Finanze
Dipartimento della Ragioneria Generale dello Stato
Ispettorato Generale di Finanza – Ufficio VII
Via XX Settembre 97
00187 ROMA

CORTE DEI CONTI
0004410-27/10/2008-SEZENTI-A92-A

e p.c. **Alla Corte dei Conti**
Sezione Controllo Enti
Via Baiamonti, 25
00195 ROMA

e p.c. **Al Presidente del Collegio dei Revisori dei Conti**
Dott.ssa Giovanna Chilà
Ragioneria Prov.le dello Stato
Vibo Valentia

Protocollo n. 3301
Vogogna, 20ottobre 2008

Oggetto : Trasmissione provvedimenti adottati dall'Ente Parco Nazionale Val Grande.

Si trasmettono in allegato, per gli adempimenti di competenza, i seguenti provvedimenti adottati dal Consiglio Direttivo dell'Ente Parco nella seduta del 17 ottobre 2008 :

- deliberazione n. 14 ad oggetto: *Rendiconto generale 2007. Art. 38, comma 4, d.p.r. 97/2003. Approvazione rettifiche correttive.*
- deliberazione n. 15 ad oggetto: *Proposte di variazione al Bilancio di Previsione 2008 (ex art. 20 comma 4 d.p.r. 97/2003).*(dichiarata immediatamente esecutiva)
- deliberazione n. 16 ad oggetto: *Riapprovazione Regolamento di amministrazione e contabilità.*

Si trasmettono inoltre le deliberazioni adottate dalla Comunità del Parco nella seduta del 17.10.2008, e precisamente:

- deliberazione della Comunità del Parco n° 3 ad oggetto "*Correzioni al rendiconto generale bilancio 2007. Parere ex art. 10 comma 2 lettera d) L. 394/1991*";
- deliberazione della Comunità del Parco n° 4 ad oggetto "*Proposte di variazione al bilancio di previsione 2008. Parere ex art. 10 comma 2 . lettera d) L. 394/91*";

Distinti saluti.

IL DIRETTORE
(Dott. Tullio Bagnati)

Ente Parco Nazionale Val Grande
Istituito con D.P.R. del 23.11.1993
Sede operativa: Piazza Pretorio 6 – 28805 Vogogna (VB) Italia – Tel. 0324 87540 Fax 0324 87573
E-mail: info@parcovalgrande.it - Sito internet: http://www.parcovalgrande.it
Sede legale: Cicogna frazione di Cossogno – C.F. 93011840035

PARCO NAZIONALE
ValGrande

DELIBERAZIONE N. 14 DEL 17/10/2008

VERBALE DI DELIBERAZIONE DEL CONSIGLIO DIRETTIVO

OGGETTO: Rendiconto generale 2007. Art. 38, comma 4, d.p.r. 97/2003. Approvazione rettifiche correttive.

L'anno duemilaotto il giorno 17 del mese di ottobre alle ore 17,50 si è riunito il Consiglio Direttivo, convocato dal Presidente per le ore 16,30 presso la sede operativa dell'Ente Parco Villa Biraghi, Vogogna

All'appello risultano i Signori:

		PRESENTE	ASSENTE
ACTIS ALBERTO	PRESIDENTE	X	☐
ANDREIS CARLO		X	☐
BERGAMASCHI GIOVANNI		☐	X
BISIANI SERGIO		☐	X
BRIZIO LOREDANA		X	☐
CAMPAGNOLI BRUNO		☐	X
CAVALLI FEDERICO		X	☐
DE BERNARDI RICCARDO		X	☐
MARCHIONI PAOLO		X	☐
MILANI MAURA		☐	X
MONTI GIUSEPPE		☐	X
ZACCHEO PIERLEONARDO		☐	X
MININI ANGELO		X	☐
TOTALE		7	6

Svolge le funzioni di segretario verbalizzante il Direttore dell'Ente Parco dott. Tullio Bagnati assistito dal Dr. Massimo Scanzio, funzionario responsabile del servizio amministrativo dell'Ente Parco e dal Dr. Giuseppe Cangialosi Capo Ufficio Servizi Finanziari. Presiede la seduta il sig. Alberto Actis, Presidente dell'Ente Parco Nazionale Val Grande.
Essendo legale il numero degli intervenuti, il Presidente dichiara aperta la seduta per la trattazione dell'argomento in oggetto.

Proposta di deliberazione di CONSIGLIO DIRETTIVO

OGGETTO: Rendiconto generale 2007. Art. 38, comma 4, d.p.r. 97/2003. Approvazione rettifiche correttive.

SEDUTA DEL 17.10.2008

Il Direttore dell'Ente Parco Dott. Tullio Bagnati

Esprime parere favorevole, ai sensi e per gli effetti di cui al comma 1 dell'art.49 del D.Lgs. n.267 del 18.08.2000, in ordine alla regolarità tecnica sulla proposta di deliberazione citata in epigrafe.

Vogognaa, lì 17.10.2008



Il Direttore
Dott.Tullio Bagnati

Il Direttore dell'Ente Parco Dott. Tullio Bagnati

Esprime parere favorevole in ordine alla regolarità contabile ai sensi del comma 1 dell'art.49 del D.Lgs. n. 267 del 18.08.2000.

Vogogna, lì 17.10.2008



Il Direttore
Dott.Tullio Bagnati

PARCO NAZIONALE ValGrande Wilderness

IL CONSIGLIO DIRETTIVO

VISTA la legge 20 marzo 1975 n. 70, recante disposizioni sul riordinamento degli enti pubblici e del rapporto di lavoro del personale dipendente, ed in particolare l'art. 30;

VISTA la legge quadro sulle aree protette n. 394 del 6 dicembre 1991 ed in particolare l'art. 10 comma 2 lettera d), a norma del quale la Comunità del Parco esprime parere obbligatorio sul conto consuntivo, ora denominato rendiconto generale;

VISTO il d.p.r. 27 febbraio 2003 n. 97, recante il nuovo regolamento concernente l'amministrazione e la contabilità degli enti pubblici di cui alla legge 20 marzo 1975 n. 70;

VISTI in particolare gli artt. da 38 a 49 del succitato d.p.r., relativi alle risultanze della gestione economico – finanziaria;

VISTO il decreto legislativo 30 marzo 2001 n. 65 : " Testo unico delle disposizioni concernenti lo Statuto degli impiegati civili dello Stato e norme di esecuzione", ed in particolare l'art. 60 comma 1, relativo alle modalità di controllo del costo del lavoro;

VISTO il d.p.r. 9 novembre 1998 n. 439 : "Regolamento recante norme di semplificazione dei procedimenti di approvazione e di rilascio dei pareri da parte dei Ministeri vigilanti, in ordine alle delibere adottate dagli organi collegiali degli enti pubblici non economici in materia di approvazione dei bilanci e di programmazione dell'impiego dei fondi disponibili a norma dell'art. 20 comma 8 della legge 15 marzo 1997 n. 59";

VISTO, in particolare, l'art. 2 dello stesso d.p.r. il quale regolamenta in materia di delibere di approvazione del conto consuntivo, ora denominato rendiconto generale;

VISTO **lo schema di rendiconto generale dell'esercizio finanziario 2007** dell'Ente Parco (allegato 1 alla deliberazione di Consiglio Direttivo n. 2 del 8.04.2008), costituito, a norma dell'art. 38 dai seguenti elaborati:

- conto del bilancio;
- conto economico;
- stato patrimoniale;
- nota integrativa e relativi allegati;

e **al quale sono allegati**:

- situazione amministrativa;
- relazione sulla gestione;
- la relazione del collegio dei revisori dei conti.

Ente Parco Nazionale Val Grande
Istituito con D.P.R. del 23.11.1993
Sede operativa: Piazza Pretorio, 6 – 28805 Vogogna(VB) Italia – Tel. 0324.87540 Fax 0324.878573
E-mail: info@parcovalgrande.it - Sito internet: http://www.parcovalgrande.it
Sede legale: Cicogna frazione di Cossogno C.F. 93011840035

PARCO NAZIONALE
ValGrande

VISTA la nota del Ministero dell'Ambiente e tutela Territorio e del Mare n. DPN-2008-0016687 del 8/7/2008 che trasmette i rilievi avanzati sulle risultanze del Rendiconto generale 2007 per le quali necessitano rettifiche correttive che modificano gli importi e le risultanze del Conto Economico e dello Stato Patrimoniale;

APPORTATE le necessarie modifiche da parte degli uffici e acquisito quindi il parere favorevole reso dal Collegio dei Revisori dei Conti come relazione contenuta nel verbale n. 76 del 24 Settembre 2008

PRESO ATTO che la Comunità del Parco, con deliberazione n. 3 del 17.10.2008 ha espresso parere favorevole in merito all'adozione del predetto documento contabile;

UDITA la relazione del Responsabile del Servizio Finanziario sulle modifiche di che trattasi;

DOPO ampia ed esauriente discussione;

DATO atto che tutti gli interventi sono stati integralmente riportati nel verbale di seduta;

Con voti unanimi favorevoli espressi nei modi di legge dai sette Consiglieri presenti e votanti

DELIBERA

1. DI APPROVARE le correzioni poste in essere sul Rendiconto Generale 2007 così come richiesto dal Ministero vigilante allegando alla presente i documenti contabili rettificati;

2. DI TRASMETTERE la presente deliberazione al Ministero dell'Ambiente e della Tutela del Territorio (ministero vigilante), al Ministero dell'Economia e delle Finanze, affinché venga esercitata l'attività di vigilanza di cui all'art. 10 comma 5 del d.p.r. 97/2003, indicato in premessa;

3. DI TRASMETTERE la presente deliberazione alla Corte dei Conti, affinché venga esercitata l'attività di controllo prevista dall'art. 30 ultimo comma della legge 70/75, indicata in premessa.

Ente Parco Nazionale Val Grande
Istituito con D.P.R. del 23.11.1993
Sede operativa: Piazza Pretorio, 6 – 28805 Vogogna(VB) Italia – Tel. 0324.87540 Fax 0324.878573
E-mail: info@parcovalgrande.it - Sito internet: http://www.parcovalgrande.it
Sede legale: Cicogna frazione di Cossogno C.F. 93011840035

CONTO ECONOMICO

	2007		2006	
	Parziali	*Totali*	*Parziali*	*Totali*
A) VALORE DELLA PRODUZIONE				
1) Proventi e corrispettivi per la produzione delle prestazioni e/o servizi *	11.275	11.275	9.642	9.642
2) Variazione delle rimanenze dei prodotti in corso di lavorazione, semilavorati e finiti	2.091	2.091		
3) Variazione dei lavori in corso su ordinazione				
4) Incrementi di immobilizzazioni per lavori interni				
5) Altri ricavi e proventi, con separata indicazione dei contributi di competenza dell'esercizio	1.033.741	1.033.741	984.987	984.987
Totale valore della produzione (A)	**1.047.108**	**1.047.108**	**994.629**	**994.629**
B) COSTI DELLA PRODUZIONE				
6) per materie prime, sussidiarie, consumo e merci **	53.722	53.722	68.721	68.721
7) per servizi **	122.576	122.576	107.981	107.981
8) per godimento beni di terzi **				
9) per il personale **		535.948		480.497
a) salari e stipendi	333.557		303.881	
b) oneri sociali	90.500		68.916	
c) trattamento di fine rapporto	20.500	20.500	18.201	
d) trattamento di quiescenza e simili				
e) altri costi	91.391		89.499	
10) Ammortamenti e svalutazioni		609.152		793.832
a) Ammortamento delle immobilizzazioni immateriali	536.162		736.311	
b) Ammortamento delle immobilizzazioni materiali	72.990		57.521	
c) Altre svalutazioni delle immobilizzazioni				
d) Svalutazione dei crediti compresi nell'attivo circolante e delle disponibilità liquide				
11) Variazioni delle rimanenze di materie prime, sussidiarie, di consumo e merci			573	573
12) Accantonamenti per rischi				
13) Accantonamenti ai fondi per oneri	4.343	4.343	70.342	70.342
14) Oneri diversi di gestione	292.955	292.955	272.218	272.218
Totale Costi (B)	**1.618.696**	**1.618.696**	**1.794.164**	**1.794.164**
DIFFERENZA TRA VALORE E COSTI DELLA PRODUZIONE (A-B)	- *571.588*	- *571.588*	- *799.535*	- *799.535*
C) PROVENTI E ONERI FINANZIARI				
15) Proventi da partecipazioni				
16) Altri proventi finanziari				190
a) di crediti iscritti nelle immobilizzazioni				
b) di titoli iscritti nelle immobilizzazioni che non costituiscono partecipazioni				
c) di titoli iscritti nell'attivo circolante che non costituiscono partecipazioni				
d) proventi diversi dai precedenti	79	79	190	
17) Interessi e altri oneri finanziari	- 200	- 200	- 200	- 200
17-bis) Utili e perdite su cambi				
Totale proventi ed oneri finanziari (15+16-17)	- **121**	- **121**	- **10**	- **10**

CONTO ECONOMICO

	2007		2006	
	Parziali	*Totali*	*Parziali*	*Totali*
D) RETTIFICHE DI VALORE DI ATTIVITA' FINANZIARIE				
18) Rivalutazioni:				
a) di partecipazioni				
b) di immobilizzazioni finanziarie				
c) di titoli iscritti nell'attivo circolante				
19) Svalutazioni:				
a) di partecipazioni				
b) di immobilizzazioni finanziarie				
c) di titoli iscritti nell'attivo circolante				
Totale rettifiche di valore	-	-	-	-
E) PROVENTI E ONERI STRAORDINARI				
20) Proventi, con separata indicazione delle plusvalenze da alienazioni i cui ricavi non sono iscrivibili al n. 5)	16.664	16.664	48.314	48.314
21) Oneri straordinari, con separata indicazione delle minusvalenze da alienazioni i cui effetti contabili non sono iscrivibili al n. 14)	- 6.267	- 6.267	- 40.613	- 40.613
22) Sopravvenienze attive ed insussistenze del passivo derivanti dalla gestione dei residui	73.541	73.541	45.951	45.951
23) Sopravvenienze passive ed insussistenze dell'attivo derivanti dalla gestione dei residui	- 1.013	- 1.013		
Totale delle partite straordinarie	***82.925***	***82.925***	***53.652***	***53.652***
Risultato prima delle imposte (A-B+C+D+E)	- 488.784	- 488.784	- 745.893	- 745.893
Imposte dell'esercizio	- 34.103	- 34.103	- 31.941	- 31.941
Avanzo / Disavanzo / Pareggio Economico	- ***522.886***	- ***522.886***	- ***777.834***	- ***777.834***

STATO PATRIMONIALE

ATTIVITA'	ANNO 2007	ANNO 2006	PASSIVITA'	ANNO 2007	ANNO 2006
A) CREDITI VERSO LO STATO ED ALTRI ENTI PUBBLICI PER LA PARTECIPAZIONE AL PATRIMONIO INIZIALE			A) PATRIMONIO NETTO		
			I. Fondo di dotazione		
			II. *Riserve obbligatorie e derivanti da legge*		
			III. *Riserve di rivalutazione*		
B) IMMOBILIZZAZIONI					
I. Immobilizzazioni immateriali			IV. *Contributi a fondo perduto*		
1) Costi di impianto e di ampliamento	23.094	20.536,00	V. *Contributi per ripiano disavanzi*		
2) Costi di ricerca, di sviluppo e di pubblicità	667.248	667.248,27	VI. *Riserve statutarie*		
3) Diritti di brevetto industriale e diritti di utilizzazione delle opere di ingegno			VII. *Altre riserve distintamente indicate*		
4) Concessioni, licenze,marchi e diritti simili					
5) Avviamento			VIII. *Avanzi (Disavanzi) economico portati a nuovo*	5.210.820	5.988.854,10
6) Immobilizzazioni in corso e acconti	1.054.646	1.310.339,72	IX. *Avanzo (Disavanzo) economico d'esercizio*	- 522.886	777.834,31
7) Manutenzioni straordinarie e migliorie su beni di terzi	8.138.891	7.933.475,12			
8) Altre immobilizzazioni immateriali	283.358	237.686,23	*Totale Patrimonio Netto (A)*	4.687.932	5.210.819,79
Totale immobilizzazioni immateriali	10.167.237	10.169.285,34			
			B) CONTRIBUTI IN CONTO CAPITALE		
II. Immobilizzazioni materiali					
1) Terreni e fabbricati	64.678	64.678,41	1) per contributi a destinazione vincolata	2.041.889	1.996.515,20
2) Impianti e macchinari	335.292	324.946,90	2) per contributi indistinti per la gestione		
3) Attrezzature industriali e commerciali	332.839	252.696,20	3) per contributi in natura		
4) Automezzi e motomezzi	155.091	140.933,58			
5) Immobilizzazioni e acconti			*Totale Contributi in conto capitale (B)*	2.041.889	
6) Diritti reali di godimento					
7) Altri beni	17.571	12.687,79	C) FONDI PER RISCHI ED ONERI		
Totale immobilizzazioni materiali	905.471	805.942,88			
			1) per trattamento di quiescenza e obblighi simili		
III. *Immobilizzazioni finanziarie*, con separata indicazione, per ciascuna voce dei crediti, degli importi esigibili entro l'esercizio successivo			2) per imposte		
1) Partecipazioni in:			3) per altri rischi ed oneri futuri		
a) imprese controllate			4) per ripristino investimenti	4.749.968	4.140.816,30
b) imprese collegate					
c) imprese controllanti			*Totale Fondi rischi ed oneri (C)*	*4.749.968*	*4.140.816,30*
d) altre imprese					
			D) TRATTAMENTO DI FINE RAPPORTO DI LAVORO		
e) altri enti			SUBORDINATO	71.049	67.374,98
2) Crediti					
a) verso imprese controllate			E) RESIDUI PASSIVI		
b) verso imprese collegate					
c) verso lo Stato e altri soggetti pubblici			1) obbligazioni		
d) verso altri			2) verso le banche		
3) Altri titoli			3) verso altri finanziatori		
4) Crediti finanziari diversi					
Totale immobilizzazioni finanziarie			4) acconti		
			5) debiti verso fornitori	385.473	449.613,56
Totale immobilizzazioni (B)	*11.072.708*	*10.975.228,22*	6) rappresentati da titoli di credito		
			7) verso imprese controllate, collegate e controllanti		
			8) debiti tributari		
C) ATTIVO CIRCOLANTE			9) debiti verso istituti di previdenza e sicurezza sociale		
I. Rimanenze					
			10) debiti verso iscritti, soci e terzi per prestazioni dovute	25.661	82.310,39
1) materie prime, sussidiarie e di consumo			11) debiti verso lo Stato ed altri soggetti pubblici	893.158	1.040.276,38
2) prodotti in corso di lavorazione e semilavorati			12) debiti diversi	54.014	37.711,58
3) lavori in corso	30.801	28.709,59			
4) prodotti finiti e merci			*Totale*	*1.359.305*	*1.609.911,91*
5) acconti					
Totale rimanenze	*30.801*	*28.709,59*	*Totale Debiti (E)*	*1.359.305*	*1.609.911,91*

II. *Residui attivi*						
1) Crediti verso utenti, clienti ecc.	398	161,00				
2) Crediti verso iscritti, soci e terzi	280.500	280.000,00				
3) Crediti verso imprese controllate e collegate			F) RATEI E RISCONTI			
4) Crediti verso Stato ed altri soggetti pubblici	441.181	798.548,79	1) Ratei passivi	570	6.561,04	
4-bis) Crediti tributari			2) Risconti passivi			
4-ter) Imposte anticipate		1.012,80	3) Aggio su prestiti			
5) Crediti verso altri			4) Riserve tecniche			
Totale residui attivi	722.079	1.079.722,59	*Totale*	570	2.003.077,24	
III. *Attività finanziarie che non costituiscono immobilizzazioni*			*Totale ratei e risconti (F)*	570	2.003.077,24	
1) Partecipazione in imprese controllate						
2) Partecipazione in imprese collegate						
3) Altre partecipazioni						
4) Altri titoli						
Totale attività finanziarie						
IV. *Disponibilità liquide*						
1) depositi bancari e postali	1.083.127	948.339,82				
2) assegni						
3) denaro e valori in cassa						
Totale disponibilità liquide	1.083.127	948.339,82				
Totale attivo circolante (C)	1.836.007	2.056.772,00				
D) RATEI E RISCONTI	2.000,00					
1) Ratei attivi						
2) Risconti attivi			*Totale passivo (B +C+D+E+F)*			
Totale ratei e risconti (D)	2.000,00	-				
Totale attivo	12.910.715	13.032.000,22	**Totale passivo e netto**	12.910.715	13.032.000,22	

NOTA INTEGRATIVA
(Art. 44 d.p.r. 97/2003)

PARTE PRIMA (art. 44, comma 2, d.p.r. 97/2003)

a) Criteri di valutazione utilizzati nella redazione del rendiconto generale.

I criteri utilizzati sono quelli rinvenibili nelle "Linee guida sulla rappresentazione contabile di talune poste di bilancio" emanate dal Ministero dell'Economia e Finanze con nota prot. 0099836 del 12 settembre 2002 e nell'allegato 14 al d.p.r 97/2003 ("Regolamento concernente l'amministrazione e la contabilità degli enti pubblici di cui alla legge 20 marzo 1975 n. 70"), laddove applicabili.

L'art. 43 del citato d.p.r. 97/2003, infatti, stabilisce che i criteri che gli enti pubblici devono adottare per l' iscrizione e la valutazione degli elementi patrimoniali attivi e passivi che sono - da un lato - analoghi a quelli stabiliti dall'art. 2426 del codice civile (in quanto applicabile) e - dall'altro - quelli elencati e descritti nell'allegato 14 al d.p.r. stesso.

Tale allegato, denominato appunto "Criteri di iscrizione e di valutazione degli elementi patrimoniali attivi e passivi", all'indicazione specifica dei criteri per le singole fattispecie, premette che i criteri stessi sono direttamente applicabili nelle ipotesi di gestione commerciale od industriale, svolte come attività secondaria e strumentale, mentre, per le attività istituzionali, lo sono nei limiti della loro compatibilità con la natura dell'ente e con le caratteristiche dell'attività esercitata.

Con riferimento all'Ente Parco Nazionale Val Grande, non viene, ovviamente, svolta alcuna attività di tipo industriale, ma solamente, una limitata attività commerciale, consistente nella vendita di pubblicazioni, gadgets e piccole prestazioni legate all'accompagnamento escursionistico.

Tali attività, che ovviamente comportano l'assunzione di obblighi di natura fiscale, non consentono all'Ente di autofinanziarsi, stante l'eseguità degli importi in questione.

Nell'anno 2007 le riscossioni sui capitoli 7010 (ricavi dalla vendita di prodotti) , 7020 (ricavi dalla vendita di pubblicazioni edite dall'ente) e 7030 sono state, rispettivamente, pari ad € 3.061, € 3.873 ed € 790.

E' da sottolineare che l' attività commerciale dell'Ente non ha avuto un sufficiente sviluppo, attesa la mancanza di soluzioni organizzative adeguate atte a sviluppare una precisa strategia commerciale compatibile.
Tuttavia l'attività di reperimento fondi per l'anno 2007 ha segnato un dato positivo.
Infatti, come per lo scorso anno, grazie ad una attività specifica di found rising, l'Ente è riuscito a sostenere, quasi interamente, una delle attività previste e promosse regolarmente e denominata "I Sentieri del gusto".
Tale attività ha permesso all'Ente il reperimento di fondi straordinari per complessivi € 16.902, erogati da: Regione Piemonte - Fondazione Bancaria "Banca di Novara".
L'Ente, in futuro, dovrà utilizzare strategie similari al fine di finanziare attività tese al raggiungimento dei fini istituzionali (elencati dal citato art. 3 dello Statuto) che pur essendo maggiormente onerose consentono di disegnare i caratteri distintivi del Parco.

I criteri adottati per ogni singola fattispecie sono evidenziati nell'analisi delle singole poste, come dianzi specificato.
Si evidenzia, tuttavia, che in virtù di quanto sopra riportato, vi è stata uniformità di criteri tra la gestione 2006 e quella del 2007.

b) Analisi delle voci del conto del bilancio.

Con riferimento alle entrate, tra quelle correnti, sono compresi i contributi pubblici di diversa natura: i trasferimenti ordinari del Ministero vigilante per € 1.016.839 (in aumento di € 48.702 rispetto a quello previsto all'inizio dell'esercizio); contributo regionale di € 11.402. Inoltre sono da comprendere i contributi erogati da Enti Privati per la realizzazione dei "Sentieri del Gusto" per € 5.500,00. (cap. 6021)
Tra le entrate legate alle attività di merchandising e di prestazioni di servizi vengono ricomprese le riscossioni sui capitoli 7010 (ricavi dalla vendita di prodotti) , 7020 (ricavi dalla vendita di pubblicazioni edite dall'ente) e 7030 che sono state, rispettivamente, pari ad € 3.061, € 3.873 ed € 790.
Risultano, infine, comprese tra le entrate correnti: altri proventi per € 190 (cap. 7050) gli interessi sul conto corrente per € 79, mentre € 398 rappresentano Rimborsi (cap. 9010) derivanti da conguagli in positivo legati a spese di utenze sostenute nel corso dell'anno.
Risultano iscritte entrate in conto capitale pari ad € 60.000 quali contributi straordinari del Ministero dell'Ambiente a favore di opere di manutenzione straordinaria e installazione di pannelli solari da destinarsi alle strutture e ai bivacchi del CTA-CFS diffuse sul territorio del parco.

Le entrate per partite di giro ammontano complessivamente ad € 127.841.

USCITE CORRENTI

Le uscite correnti ammontano ad € 1.023.347

Gli impegni relative alle spese di funzionamento ammontano complessivamente ad € 691.746.

Tali spese si riferiscono alle uscite per gli organi dell'Ente per un importo complessivo di € 68.391; per gli oneri per il personale in attività di servizio pari ad € 447.057 (voci stipendiali fisse ed accessorie per il personale dipendente e per il coordinatore tecnico amministrativo, missioni, buoni pasto, formazione, nonché retribuzione straordinaria, missioni e formazione del personale del Coordinamento Territoriale per l'Ambiente del Corpo Forestale dello Stato – in rapporto di dipendenza funzionale dall'Ente - la cui retribuzione ordinaria grava sul bilancio del Ministero delle Politiche Agricole e Forestali, dipendenti di quest'ultimo) e in ultimo per forniture di beni e servizi per un importo complessivo di € 176.298.

Gli impegni relativi alle spese per interventi diversi sono così ripartiti: € 192.576,19 per prestazioni istituzionali (manutenzione ordinaria di sentieri, infrastrutture ed edifici strumentali al raggiungimento dei fini istituzionali, attività di ricerca scientifica, di studio, di educazione ambientale, promozione e patrocinio di attività culturali ed iniziative nei campi di interesse del parco); € 99.186 per trasferimenti passivi (contributi e sovvenzioni, soprattutto per il mantenimento e recupero delle tipologie edilizie tipiche – c.d. " tetti in piode", quote associative); € 200 quali oneri finanziari (spese di bollo del conto corrente aperto presso il Tesorerie); € 34.103 per oneri tributari (irap, irpeg, iva); € 1191 di oneri vari straordinari;

USCITE IN CONTO CAPITALE

Le uscite in conto capitale ammontano ad € 126.527,85

Gli impegni relativi alle spese in conto capitale sono così suddivise: € 51.521 relativi all'acquisizione di beni di uso durevole e ad opere immobiliari (trattasi di interventi su beni in proprietà e su beni di terzi, di cui si ha la disponibilità in virtù di contratto di comodato, ovvero su beni demaniali strumentali al raggiungimento dei fini istituzionali, come sopra specificato); € 64848,76 per acquisizioni di immobilizzazioni tecniche (beni che vengono patrimonializzati con iscrizione all'inventario all'atto dell'acquisizione); € 10.158,26 per liquidazioni TFR.

USCITE DI PARTITA DI GIRO

Gli impegni relative a spese per partite di giro ammontano ad € 127.841 , come per le entrate - stante la natura di queste poste -.

Nelle risultanze finanziarie l'avanzo di amministrazione è indicato in entrata nell'apposita colonna "Avanzo di amministrazione utilizzato", e risulta totalmente applicato nella riga delle "previsioni definitive" concorrendo a determinare il totale delle previsioni definitive a pareggio con le uscite.

Per la composizione e destinazione dell'avanzo di amministrazione certo, che verrà applicato al Bilancio di Previsione 2008 (attraverso una variazione di bilancio dell'importo presunto calcolato precedentemente alla redazione del presente Rendiconto generale), si rimanda alla pag. 11.

c) Analisi delle voci dello stato patrimoniale.

ATTIVITA'.

Il totale delle immobilizzazioni è pari ad € 11.072.708 ripartite come segue.

Alla voce immobilizzazioni immateriali troviamo un totale di € 10.167.237 di cui:

- € 23.094 quali costi di impianto e ampliamento la cui consistenza è stata incrementata a fronte dell'acquisto di un nuovo software;
- € 667.248 quali costi di ricerca e sviluppo;
- € 1.054.646 quali immobilizzazioni in corso (trattasi di opere e immobilizzazioni il cui ciclo non è ancora concluso e rappresentate dai residui passivi in conto capitale, tra i quali sono stati riportati anche € 183.018 del finanziamento di Villa Biraghi ancora a residuo, erroneamente iscritto a suo tempo tra le partite di giro; trattasi di quota trasferita dal Ministero Ambiente all'Ente Parco e finalizzata al finanziamento dei costi di restauro del suddetto edificio, quale contributo straordinario originariamente riconosciuto al Comune di Vogogna (VB) – stazione appaltante dei lavori- ma successivamente trasferito con intermediazione dell'Ente Parco. Questa situazione si riscontra da circa 4 anni. Rispetto all'anno 2006 *il differenziale, pari ad € 255.694 complessivi, è stato contabilizzato in quanto somma delle liquidazioni effettuate in conto capitale parte residuo (tabella allegata al Rendiconto generale come"Prospetto delle liquidazioni in conto capitale"). Essendo esse somme ammortizzate, nello stato patrimoniale concorrono a formare le immobilizzazioni immateriali nelle seguenti poste: per € 195.395 nella voce B7) Manutenzioni straordinarie e migliorie su beni di terzi,per € 60.299 nella voce B8) Altre (manutenzioni str., migliorie su beni in proprietà).*

- € 8.138.891 quali manutenzioni straordinarie e migliorie su beni di terzi (trattasi della consistenza a fine 2007 del volume delle liquidazioni ammortizzabili effettuate sui beni in comodato e su quelli non in comodato);
- € 283.358 di altre immobilizzazioni che riguardano le migliorie sui nostri beni in proprietà (in aumento tranne per la quota di € 14.627 non ammortizzata, in quanto finanziata con contributi straordinari fondazione cariplo).

Alla voce immobilizzazioni materiali, troviamo un totale di € 905.471, di cui :

- € 64.678 per terreni e fabbricati di proprietà;
- € 335.292quali impianti e macchinari;
- € 332.839 quali attrezzature industriali e commerciali (voce rappresentativa della nostra dotazione di mobili e macchine di ufficio);
- 155.091 quali automezzi
- € 17.571 per libri.

Il totale del nostro attivo circolante è pari ad € 1.836.007 così ripartito.

Alla voce rimanenze troviamo un importo complessivo pari ad € 30.801 (esclusivamente come dato di consistenza del magazzino).

I residui attivi ammontano ad € 722.079 di cui:

€ 398 e € 280.500,00 per crediti verso terzi e € 441.181 per crediti verso Enti pubblici.

Per l'esame delle posizioni si rimanda a pag. 14 .

Tra le disponibilità liquide troviamo l'importo di € 1.083.127 (fondo cassa 2007).

Relativamente ai ratei attivi si registra un importo di € 2.000 relativo ad un finanziamento della Regione Piemonte non ancora incassato nel 2007, finalizzato all'iniziativa "Sentieri del Gusto" per la quale l'Ente ha però sostenuto la spesa nel corso dell'esercizio 2007.

PASSIVITA'.

Il patrimonio netto è dato dall'avanzo economico portato a nuovo per € 5.210.820 dal dato dell'esercizio 2006 e dal disavanzo economico dell'esercizio 2007, pari ad € -522.886, per un importo totale di € 4.687.933.

Tra i contributi a destinazione vincolata voce B 1 troviamo l'importo di € 2.041.889 dati dalla consistenza del 2006 ridotta di un importo pari ad € 14.627,00 quale totale delle liquidazioni su beni di proprietà (Pian Vadà Linea Cadorna) completamente finanziate da contributi connessi ai fondi CARIPLO (mandati n. 152,154, 156, 158), e, quindi, così come previsto dalla Circolare MEF n. 32 del 16/10/2002, non ammortizzate e aumentata di un

importo pari ad € 60.000, equivalente alle entrate in conto capitale a titolo di contributi straordinari.

Tra i fondi per rischi ed oneri, alla voce C 4, troviamo l'importo di € 4.749.968 quale consistenza degli ammortamenti del precedente anno più il totale delle quote di ammortamento 2007 -dato rintracciabile nell'allegato "riepilogo ammortamenti 2007"-.
Vi sono poi € 71.049 quale consistenza del fondo per il Trattamento di Fine Rapporto, che risulta secondo un calcolo al 31/12/06 fornito dall'ufficio di elaborazione paghe e riassunto nell'apposita tabella.
I residui passivi ammontano ad € 1.359.305, di cui: € 385.473 per debiti verso fornitori; € 26.661 quali debiti verso iscritti, soci e terzi; € 893.158 quali debiti verso lo Stato ed enti pubblici (Enti che sono stazioni appaltanti in lavori su beni di interesse per il Parco) ed € 54.014 come debiti diversi.
I ratei passivi ammontano in questo esercizio ad € 570, così come rappresentato dalla tabella apposita

Lo stato patrimoniale, così formato, pareggia nell'importo di € 12.910.715.

Tra gli allegati alla nota integrativa si trovano tutti i documenti, specificatamente nominati, che ritraggono lo svilupparsi e la consistenza delle voci in esame.
L'art. 42, comma 7, del d.p.r. 97/2003, chiede che in calce allo stato patrimoniale siano evidenziati: i conti d'ordine rappresentanti le garanzie reali e personali prestate direttamente od indirettamente; i beni di terzi presso l'ente; gli impegni assunti a fronte di prestazioni non ancora rese al termine dell'esercizio.
Il successivo comma 9 chiede, inoltre, che allo stato patrimoniale sia allegato un elenco descrittivo dei beni appartenenti al patrimonio immobiliare dell'Ente, con indicazione delle rispettive destinazioni e dell'eventuale reddito da essi prodotto.
Tale elencazione trovasi negli allegati alla presente nota, nei quali sono descritti: i due beni di proprietà, quelli oggetto di comodato e quelli su cui l'Ente effettua interventi di manutenzione ordinaria e straordinaria.

d) Analisi delle voci del conto economico.

Passando all'analisi delle voci del 2007, si delinea il quadro che segue.
Il valore della produzione, ammonta ad € 1.047.108 ed è dato da: € 11.275, quali proventi e ricavi dalla vendita di prodotti (composti dalle somme accertate nei capitoli 7010,7020,

7030, 9010); € 2.091 quali variazioni delle rimanenze di magazzino; € 1.033.741 quale sommatoria dei contributi provenienti da Enti pubblici e privati tra cui: € 1.016.839 di contributo ordinario del Ministero dell'Ambiente, € 11.402 di contributi della regione Piemonte ed € 5.500 di contributi provenienti da Enti privati.

Nelle entrate del rendiconto finanziario risultano inoltre € 79 al cap. 8030 di interessi maturati che nel conto economico vengono illustrati alla voce C 16d.

I costi della produzione ammontano ad € 1.618.696 di cui :

- € 122.576 quali costi per servizi ed € 53.722 per acquisto di beni, la cui somma equivale agli impegni della u.p.b. 1.1.1.3;
- € 535.948 di costi di personale così suddivisi : € 90.500 quali oneri sociali -ovvero uscite per gli organi dell'ente-, € 333.557 quali salari e stipendi (somma degli impegni dei capitoli 2010 e 2040), € 20.500 quale quota 2007 relativa al TFR (così come stanziato al capitolo 15010) ed € 91.391 quali altri costi legati al personale (somma degli impegni sui capitoli 2012, 2020, 2021, 2050, 2060, 2070, 2080, 2091, 2100, 2105).

La somma tra oneri sociali, salari e stipendi e altri costi legati al personale, compongono la sommatoria delle UPB 1.1.1.1 e 1.1.1.2.

- € 609.152 quali ammortamenti (per il dettaglio vedasi i vari allegati alla presente nota); -
- € 4.343 quali accantonamenti per versamenti allo stato –Legge finanziaria 2005 e 2006- (cap. 10041)
- € 292.955 quali oneri diversi di gestione (vi sono i rimanenti impegni di parte corrente, meno quelli relativi agli oneri tributari che trovansi alla voce "imposte dell'esercizio").

Tra i proventi ed oneri finanziari troviamo un differenziale negativo di € 121 composto da € - 200,00 quali oneri finanziari (spese di bollo del conto corrente aperto presso il Tesorerie) ed € 79 al cap. 8030 di interessi maturati.

Il totale delle partite straordinarie è pari ad € 81.495, dato dai:

- € 16.664 quali proventi straordinari dovuti ad: entrate in conto capitale, immobilizzazioni acquisite a titolo gratuito quali doni del Ministero ambiente al Corpo Forestale dello Stato (vedi scheda "Altri Proventi ed..."
- € 6.267 quali Oneri straordinari.
- € 73.541 Quali sopravvenienze attive derivanti dalla eliminazione dei residui passivi.
- € 1.013 quali sopravvenienze passive derivanti dall'eliminazione dei residui attivi

Su tale importi è possibile constatare la natura e le descrizioni delle poste attraverso la scheda relativa a "Altri proventi ed oneri straordinari".

Abbiamo in chiusura un importo di € 34.103 relativo ad imposte d'esercizio che implementano in negativo il risultato.

Il risultato finale è rappresentato da un disavanzo economico di € 522.886.

Tra gli allegati alla nota integrativa si trovano tutti i documenti, specificatamente nominati, che ritraggono lo svilupparsi e la consistenza delle voci in esame.

Il conto economico è accompagnato da un quadro riepilogativo che riporta i dati suesposti riaggregati.

PARTE SECONDA (art. 44, comma 3, d.p.r. 97/2003)

Elementi richiesti dall'art. 2427 codice civile.

1) I criteri applicati nella valutazione delle voci di bilancio sono quelli sopra riportati.

2) I movimenti delle immobilizzazioni risultano dagli allegati tecnici alla presente nota.

3) La composizione di tali voci e i criteri di ammortamento sono parimenti riportati nei suddetti allegati tecnici.

4) Ogni variazione intervenuta nelle voci dell'attivo e del passivo è indicata negli allegati tecnici di cui sopra, ove sono ricostruite le voci medesime.

5) L' Ente non ha partecipazioni di questo tipo da elencare.

6) L'Ente non ha crediti o debiti di durata residua superiore a cinque anni. Per quanto riguarda i residui passivi si veda il successivo punto ad essi relativo.

7) Non vi sono oneri finanziari se non quelli risultanti dal conto economico.

8) Non vi sono impegni non risultanti nello stato patrimoniale.

9) Come detto nella prima parte della nota, i ricavi delle vendite e delle prestazioni di servizi non sono significativi in sé e, dunque, sulla loro ripartizione non vi è da dire se non che la maggior parte degli stessi è riconducibile ai Centri Visita distribuiti sul territorio del Parco, al Centro di Educazione Ambientale denominato "Acquamondo", alle attività fieristiche.

10) Non vi sono partecipazioni. L'Ente possiede quote consortili della società a responsabilità limitata "Distretto Turistico dei Laghi". Trattasi di acquisto di quote deliberato dal Consiglio Direttivo e dalla Giunta Esecutiva nell'anno 2000 e resa operativa con determina dirigenziale n. 16 del 2001 : nel 2006 il costo delle quote consortili è stato pari € 1.560,00.

Rammentiamo che Il Distretto Turistico dei Laghi ha come funzioni principali : la raccolta e la diffusione di informazioni turistiche; la fornitura di assistenza turistica; la promozione

e la realizzazione di iniziative per la valorizzazione delle risorse turistiche locali; la sensibilizzazione degli operatori, delle amministrazioni e delle popolazioni locali per la diffusione della cultura dell'accoglienza e dell'ospitalità turistica; lo stimolo alla formazione di pacchetti di offerta turistica; la valorizzazione dei beni artistici, architettonici ed ambientali.

11) L'Ente non ha assunto prestiti obbligazionari e non ha alcun debito verso banche.

12) Sul punto si è detto a commento delle voci del conto economico.

13) Non vi sono dati da comunicare.

14) Il numero dei dipendenti con contratto di diritto pubblico a tempo indeterminato è, al 31.12.2007, di 10 unità, su una dotazione organica prevista di 10 unità. Il Direttore, è assunto con contratto a tempo determinato di diritto privato.

15) Compensi :

- indennità di carica mensile lorda del Presidente : € 2.774,92;
- indennità di carica mensile lorda del Vice Presidente : € 832,53;
- indennità di carica mensile lorda dei componenti del Consiglio Direttivo : € 77,98;
- indennità di carica mensile lorda dei componenti la Giunta Esecutiva : € 145,65;
- indennità mensile lorda del Presidente del Collegio dei Revisori dei Conti : € 170,43;
- indennità mensile lorda dei componenti del Collegio dei Revisori dei Conti : € 112,59.

16), 17) e 18) Tali voci non sono compatibili con la natura di ente pubblico non economico.

19), 20) e 21) Nulla da comunicare.

Illustrazione delle risultanze finanziarie complessive.

Le entrate correnti corrispondono ad accertamenti per complessivi € 1.045.096 e riscossioni per un importo totale di € 1.211.567.

Tali entrate, per la quasi totalità, finanziano le uscite correnti composte da impegni per complessivi € 1.023.347 e pagamenti per un importo totale di € 944.941.

Da ciò emerge quanto già evidenziato in sede di predisposizione del Bilancio di Previsione 2008, ossia che il contributo ordinario del Ministero Vigilante viene esclusivamente utilizzato per le uscite correnti, ovvero per far fronte alle spese degli organi, del personale, a quelle per l'acquisizione di beni e servizi, a quelle dirette al raggiungimento dei fini istituzionali e a quelle tributarie. Gli interventi in conto capitale sono finanziati dall'avanzo di amministrazione e quest'anno da contributi straordinari del Ministero dell'Ambiente.

Variazioni alle previsioni finanziarie.

Nel corso dell'esercizio 2007, il Consiglio Direttivo, ha adottato tre provvedimenti di variazione di bilancio in conto competenza e cassa.

Con Delibera n. 7 del 3/7/2007 sono state approvate le proposte di variazione contenute nella proposta di variazione determinata con atto dirigenziale n. 167/2007 del 22 Giugno 2007 ed esaminate, con parere positivo, dal collegio dei revisori dei conti (verbale n. 69 del 27/6/2007).

In particolare è stato aumentato in entrata il cap 6021 (u.p.b. 1.1.2.5.) per un importo pari ad € 5000 e aumentati, in uscita, di pari importo, il cap. 5330 (u.p.b. 1.1.2.1).

Inoltre è stato aumentato il cap di uscita 6100 (u.p.b. 1.1.2.2) di € 6.000 riducendo di pari importo il cap. d'uscita 5330 (1.1.2.1).

In uscita, infine, a fronte della necessità di spostare le potenziali liquidazioni del TFR ai dipendenti dal capitolo di parte corrente a quello in conto capitale, è stato aumentato il cap. 15010 (1.2.1.5.) di € 20.500, 5010 (1.1.3.1.) e azzerato il cap. 10038 (1.1.4.2) di €

Con Delibera di Consiglio n.11 del 16/10/2007 sono state approvate le seguenti proposte di variazione di Bilancio presentate dal Direttore con Determinazione n. 307/2007 del 10/10/2007:

aumentato il capitolo in entrata n. 3010 (1.1.2.1.) di € 80.701 quale incremento del contributo ordinario del Ministero dell'Ambiente. Per complessivo pari importo sono stati aumentati in uscita rispettivamente i cap. 5340, 5110, 6100, 6300, 11050, 11300, 12020.

Inoltre è stato ridotto l'Avanzo di Amministrazione presunto di € 37.487 a discapito dei capitoli d'uscita 11300 e 12010.

Infine, per un totale di € 5.202 sono aumentate le entrate rispettivamente ai cap. 4010,7010.7020,7050 e 7110. Per pari importo le uscite sono cresciute a favore del capitolo 5110 (1.1.2.1.)

Con Delibera di Consiglio n. 15 del 18/12/2007 è stata approvata la proposta di variazione dei residui presentata dal Direttore con determinazione n. 379/2007 del 3/12/2007.

In particolare è stato ridotto di € 31.999 il contributo ordinario del Ministero dell'ambiente al cap. 3010 (1.1.2.1.) e contestualmente ridotti i cap. 5030, 5340, 6040,6100,11060,12010 per un importo complessivo pari allo stesso importo di cui sopra.

Inoltre è stato aumentato il capitolo in entrata n. 15010 (1.2.2.1.) di € 15.000 e in uscita il capitolo n. 11060 (1.2.1.1.).

Con 10 atti di Determinazione dirigenziale che alleghiamo, sono stati infine disposti storni tra stesse categorie di spesa.

Diritti reali di godimento.

Nel corso degli anni, l'Ente, ha provveduto alla stipula di un numero consistente di atti di comodato gratuito, al fine di ottenere la disponibilità di beni immobili strumentali all'esercizio delle attività necessarie al perseguimento dei fini istituzionali.

Tali atti prevedono ampi termini di scadenza, i quali giustificano un impegno finanziario da parte dell'Ente finalizzato alla manutenzione ordinaria e straordinaria degli stessi (trattasi di immobili restaurati, ancora da restaurare con interventi di manutenzione straordinaria o trasformati di sana pianta in quanto ruderi).

Nell'elenco che segue risultano: Ente proprietario, località del sito, durata dei contratti e illustrazione dell'utilizzo dei beni goduti.

Comune di Santa Maria Maggiore - località ALPE BONDOLO - rifugio bivacco.	05/11/1998 - Rep. 388	29 anni scadenza 5/11/2027
Comune di Santa Maria Maggiore - frazione di BUTTOGNO - centro visita	31/07/1998 Rep. 382	29 anni scadenza 31/7/2027
Comune di Trontano - località RAGOZZALE – bivacco montano	06/12/1996 Rep. 189858	29 anni scadenza 6/12/2025
Comune di San Bernardino Verbano – Frazione ROVEGRO - Caserma C.F.S. e centro visita	13/06/1997 Rep. 51261	29 anni scadenza 12/6/2026
Comune di Cossogno: a) Via Umberto I - centro educazione ambientale (ACQUAMONDO); b) Frazione Cicogna - Centro visite.	30/05/1997 Rep. 51161	29 anni scadenza 30/5/2026
Comune di INTRAGNA - Centro visite	15/10/1996 Rep. 49597	29 anni da modificare in 50
Comune di Premosello Chiovenda - località ALPE "LA COLMA" – baita	15/10/1996 Rep. 49596	29 anni scadenza 14/10/2025
Comune di Premosello Chiovenda – frazione di COLLORO - ex scuole elementari - centro visite e scuola di educazione ambientale	15/10/1996 Rep. 49596	29 anni scadenza il 14/10/2025
Comune di MALESCO – Via Teatro – MUSEO DELL'ENTE	31/07/1998 Rep. 867	49 anni scadenza 31/7/2047
Comune di Beura Cardezza – località ALPE OGLIANA – bivacco aperto e struttura di servizio	12/07/1999	29 anni scadenza

		11/07/2028
Comune di Premosello Chiovenda - frazione di COLLORO - Parcheggio e area di servizio	27/01/1998 Rep. 551	29 anni scadenza 26/1/2027
Comune di Trontano - località ALPE PARPINASCA - terreno sul quale costruire rifugio	27/10/1998 Rep. 257	99 anni scadenza 26/10/2097
Comune di Premosello Chiovenda - Villa Fontana Rossi – centro visite (p.t.) e uso promiscuo con il Comune (p.semint.)	03/09/1998 Rep. 554	29 anni scadenza 2/9/2027
Comune di Malesco - località ALPE SCAREDI – bivacco escursionistico e struttura di servizio dell'Ente	27/03/1998 Rep. 861	29 anni scadenza 26/3/2026
Corpo Forestale dello Stato (Gestione ex ASFD) - Comune di Cossogno - località BOCCHETTA DI CAMPO - bivacco e posto di sorveglianza C.F.S.	28/10/1997	49 anni scadenza 27/10/2046
Comune di Intragna - Miazzina località "PIAN DI BOIT" – bivacco	24/11/2000 Rep. 200	29 anni scadenza 24/11/2029
Comune di Premosello Chiovenda - Frazione di COLLORO – località Centro - parcheggio pubblico	30/11/2000 Rep. 574	29 anni scadenza 29/11/2029
Comune di Premosello Chiovenda - Frazione di COLLORO - località Piaggi - parcheggio pubblico ed area attrezzata	30/11/2000 Rep. 573	29 anni scadenza 29/11/2029
Comune di VOGOGNA - Castello Visconteo (p.t.) – Centro multimediale di accoglienza e documentazione turistica	28/11/2000 Rep. 82	49 anni scadenza 28/11/2049
Gestione ex ASFD: - Santa Maria Maggiore loc. ALPE VALD , Trontano località ALPE (IN) LA PIANA e Trontano località ALPE MOTTAC : bivacchi per escursionisti, strutture di servizio del Parco e posto sorveglianza CFS	15/10/1999 Rep. 12	49 anni scadenza 14/10/2048
Comune di MALESCO - Centro di informazione	14/6/1996 Rep. 813	29 anni scadenza 13/6/2025
Comune di MALESCO – località Alpe Straolgio - infrastrutture turistiche (baite)	21/01/2003 Rep. 916	50 anni scadenza 20/01/2052
Comune di MALESCO – Fabbricato "Casa Mellerio" - Comando Stazione CFS	17/09/2003 Rep. 926	50 anni scadenza 16/9/2052
Comune di COSSOGNO - Fraz. Cicogna - attività ricreative, di vendita prodotti e sosta per gli escursionisti.	30/10/03 Rep. 643	50 anni scadenza 29/10/2052
Comune di Vogogna – Nuova sede del Parco- VILLA BIRAGHI	21/04/2005 Rep 111	99 anni 21/04/2104

La destinazione dell'avanzo economico o i provvedimenti atti al contenimento e all'assorbimento del disavanzo economico.

Dalla lettura del conto economico e del quadro di riclassificazione dei risultati economici, si evince un differenziale positivo tra il disavanzo economico dell'esercizio 2006 e quello del 2007.

Tutto ciò è in gran parte dovuto ad un aumento sostanziale delle entrate sia ordinarie che in conto capitale, oltre ad una riduzione sostanziale delle spese. Questo conferma lo sforzo da parte di questo Ente a garantire un contenimento del disavanzo.

Del resto, in futuro, sarà la nostra capacità di intercettazione delle fonti di finanziamento straordinario (in particolare quelle provenienti dalle fondazioni bancarie e dagli enti privati) a garantire uno sviluppo virtuoso dell'Ente e delle sue potenzialità d'investimento pur nella razionalità e nell'efficienza amministrativa ed economica.

Il progressivo riassorbimento del disavanzo economico, avverrà solo dopo che i nostri investimenti in conto capitale, finanziati progressivamente da contributi straordinari, completino il loro ciclo andando a ridurre progressivamente gli ammortamenti sulle immobilizzazioni.

Detto ciò, l'Ente continuerà nell'ottica gia perseguita della razionalizzazione delle spese correnti e cercherà di aumentare la quantità dei proventi relativi alla propria attività commerciale.

Non bisogna tuttavia dimenticare le difficoltà che l'Ente ha incontrato ed incontrerà in proposito dovute alla sua natura giuridica di "Ente pubblico non economico che ha come primo fine istituzionale la tutela del territorio e la promozione di culture rispettose dell'ambiente naturale e degli equilibri biologici, che per loro natura determinano costi obbligatori, non necessariamente finanziabili da fonti straordinarie.

Infatti un Parco Nazionale ha come primo obiettivo principale quello di tutelare l'ambiente e il territorio che lo compone e, per questo, lo Stato investe considerando tale costo quale spesa "obbligata" al fine di difendere il futuro del nostro territorio e in generale contribuire alla tutela del pianeta.

Oltre a ciò, con riferimento alle spese a cui andrà incontro l'Ente nel prossimo futuro, una particolare menzione meritano quelle relative al trasferimento presso la nuova sede a Vogogna, che, ad oggi, non è ancora avvenuto ma che dovrà avvenire entro il 2008.

Il trasferimento comporterà, infatti, gravi oneri sia per il mero trasloco degli uffici che per i costi, sicuramente più elevati, di utenze e di mantenimento ordinario e straordinario di un edificio di pregio molto ampio e impegnativo.

Analisi del risultato di amministrazione.

Al termine dell'esercizio consuntivato, risulta un **avanzo di amministrazione pari ad € 445.900** dato: dalla consistenza iniziale di cassa di € 948.340, aumentata delle riscossioni per € 1.589.568 (di cui € 1.220.637 in conto competenza ed € 368.931 in conto residui) e diminuita della massa dei pagamenti per € 1.454.781 (di cui € 994.461 in conto competenza ed € 460.320 in conto residui) per una consistenza finale di cassa pari ad € 1.083.127.

Tale consistenza è aumentata, poi, dei residui attivi per € 722.079(di cui € 709.779 maturati negli esercizi precedenti e 12.300 maturati nel 2007), a cui sono sottratti i residui passivi per € 1.359.305 (di cui € 1.076.051 maturati negli anni pregressi ed € 283.254 nell'anno 2007).

La consistenza dell'avanzo di amministrazione rimane tutt'oggi moderatamente rilevante ma non più in aumento da almeno tre anni. Quest'anno si è verificato un piccolo incremento rispetto allo scorso anno per via di maggiori entrate vincolate accertate a fine anno e in parte non ancora impegnate.

Per quel che concerne l'utilizzo dell'avanzo di amministrazione, esso è stato suddiviso in una parte indisponibile per un importo complessivo di € 16.979(accantonamenti a favore dello stato per via delle riduzioni previste dalle Leggi Finanziarie, disponibile vincolata per € 285.759 di cui : € 5.000,00 vanno ridestinati al Fondo per i rinnovi contrattuali in corso, come previsto dall'art. 18 comma 2 del d.p.r. 97/2003; € 20.500 quale quota di accantonamento per il TFR 2007; € 160.800 destinati alla ridefinizione del Piano Antincendio del Parco; € 10.000 quale uscita vincolata ad opere di manutenzione straordinaria (finanziate da contributo straordinario del Ministero dell'Ambiente) da effettuarsi presso strutture CTA CFS; € 24.110 quale quota vincolata di cofinanziamento dell'Ente finalizzato all'acquisizione di un finanziamento della Fondazione CARIPLO di € 30.000 (da accertare con variazione di bilancio nell'esercizio 2008) per l'aggiornamento e redazione definitiva del Piano di Gestione del Parco; € 65.349 a copertura totale del capitolo 12010 "liquidazioni TFR" quale fondo destinato alle liquidazioni future;

Una parte disponibile non vincolata per € 107.262, che si prevede di utilizzare a copertura totale o parziale degli stanziamenti dei capitoli menzionati nella tabella allegata al bilancio di previsione 2007.

Rispetto all'applicazione dell'Avanzo di Amministrazione al Bilancio di previsione 2008, si precisa che è stato applicato un presunto avanzo di € 410.000. Il preciso ammontare del

suddetto è invece di € 445.900 con un delta di € 35.900. Tale maggiore importo verrà applicato al Bilancio di previsione 2008, attraverso variazione, non appena esso verrà approvato definitivamente dal Ministero vigilante, il quale alla data attuale non ha ancora ratificato il parere positivo espresso dal Ministero dell'Economie e Finanze .

Residui attivi e passivi.

La composizione di residui attivi e passivi, così come riportati nella situazione amministrativa, risulta dal prospetto e dagli elenchi costituenti la "Situazione dei residui attivi e passivi", prevista dall'art. 40 del d.p.r. 97/2003.

Il prospetto riporta i totali dei residui attivi e passivi, distinguendoli per tipologia di credito e debito e suddividendoli tra parte corrente, conto capitale e partite di giro.

Gli elenchi denominati "stanziamenti a residuo per anno di residuo" riportano i totali risultanti dai mastri del bilancio in punto accertamenti ed impegni suddividendoli per capitolo ed esercizio di provenienza.

Gli elenchi denominati "elenco stanziamenti a residuo", sono stampati in duplice versione, analitica e sintetica.

Nella versione sintetica vengono riportati solo i totali al termine dell'esercizio, in quella analitica,invece, viene riportata la colonna dei progressivi che rappresenta la movimentazione dell'anno 2007, intesa come riscossioni o pagamenti.

Circa il grado di esigibilità dei residui attivi, ammontanti ad € 722.079, la situazione è la seguente :

- € 13.902 quale contributo regionale approvato a favore del progetto "sentieri del Gusto" non ancora incassato
- € 500 quale contributo provinciale non ancora incassato
- € 398 quale rimborso su bollette TIM;
- 181.258,57 quale quota del contributo concesso per il restauro e risanamento conservativo di Villa Biraghi a Vogogna, quale nuova sede dell'Ente.
- € 72.591,80 quali riscossioni ancora non effettuate quali fondi ex legge 4/2000, € 17.558,04, € 177.833,96, € 66.247,79 quali fondi Docup, € 101.948,40 quali fondi Interreg III.
- € 280.000 quale finanziamento concesso per la realizzazione del progetto di recupero ad uso escursionistico della Linea Cadorna e per la realizzazione di un bivacco di appoggio al Pian Vadà nel comune di Aurano, verranno trasferiti entro il 2008, in quanto si è proceduto a convenzionamento con il Comune di Aurano.

Tutti i residui attivi verranno presumibilmente riscossi tra il 2007 e il 2008, prevedendo un'accelerazione degli stati di avanzamento dei lavori previsti, necessari al trasferimento definitivo delle somme ancora in sospeso.
Circa i residui passivi, essi ammontano ad € 1.359.305 e si articolano così come descritto per capitoli nell'"Elenco Stanziamenti a Residuo" e riassunti nella "Situazione dei residui attivi e passivi", entrambe allegate al Rendiconto Generale.

Disponibilità liquide.

Alla data del 31.12.2007 le disponibilità liquide dell'Ente sono pari a € 1.083.127 depositate sul conto corrente n. 0993517 presso il tesoriere.

Pianta organica.

La pianta organica dell'Ente è stata approvata con Decreto del Ministero dell'Ambiente DEC/SCN/421 del 21.09.95, registrato dalla Corte dei Conti in data 10.11.1995, e prevede n. 10 posti così composti:
n.1 unità di area A posizione economica A2;
n.1 unità di Area B posizione economica B1;
n.4 unità di area B posizione economica B2;
n.3 unità di area C posizione economica C1;
n.1 unità di area C posizione economica C3.
In aggiunta a tale elenco è prevista un'unità di Dirigente/ Direttore
Dipendenti in servizio al 31.12.2007.
Al 31.12.2007 risulteranno assunte dieci unità sulle dieci previste dalla pianta organica vigente:
un'unità di area professionale C, collocata nella posizione C3, assunta in data 01.03.2007 con provvedimento di mobilità;
tre unità di area professionale C, tutte collocate nella posizione economica C2, a seguito di progressione orizzontale, assunte in servizio nei posti di ruolo a tempo pieno ed indeterminato dall' 01.09.99, dall' 01.09.2002 e dall' 1.01.2006 (in quest'ultimo caso con provvedimento di mobilità);
quattro unità di area professionale B collocate nella posizione economica B3, una a seguito di progressione orizzontale, assunta in servizio nei posti di ruolo a tempo pieno ed indeterminato dal 20.11.00, tre per mobilità rispettivamente dall'01.07.2005, dall' 01.05.2006 e dall' 01.11.2007.

un'unità di area professionale B, collocata nella posizione economica B1, assunta in servizio nel posto di ruolo a tempo pieno ed indeterminato dall' 11.09.00;

un'unità di area professionale A, collocata nella posizione economica A3, assunta in servizio a tempo pieno ed indeterminato dall' 1.12.2005 con provvedimento di mobilità.

A questi si aggiunge il Direttore, nominato con Decreto Ministro dell'Ambiente n° 234 del 21.02.2007 , che ha preso servizio in data 01.04.2007 a seguito di stipula di regolare contratto

Sostituzioni ed assunzioni previste.

Non sono previste sostituzioni né assunzioni per l'anno 2008

Oneri e stipendio.

Per tale voce si rimanda ai corrispondenti capitoli del rendiconto finanziario gestionale.

5. Spese sul capitolo stipendi.

Il totale degli impegni effettuati sul capitolo 2010 "Stipendi ed altri assegni fissi al personale" del bilancio consuntivo 2007 è di € 249.818.

Tale cifra copre gli oneri relativi ai dipendenti di ruolo, nonché agli emolumenti per il Direttore.

Vista la necessità di sopperire alla mancanza di talune figure professionali non presenti nell'attuale pianta organica con incarichi esterni, sono stati istituiti, nel pieno rispetto delle normative finanziarie 2005, 2006 e 2007 e decreti attuativi successivi, i capitoli n.4730 " consulenze" (i cui impegni per l'anno 2007 sono risultati di € 5.098, in decremento rispetto al 2006) e n. 4731 "collaborazioni e progetti" per € 11.670 di impegni per l'anno 2007. Sulla fattispecie l'Ente ha provveduto alla trasmissione dei contratti di che trattasi alla Funzione Pubblica, mediante procedura on line.

Fondo di Ente per i trattamenti accessori al personale.

Per i compensi incentivanti del personale in servizio la spesa di € 29.158 ha trovato imputazione sul capitolo 2050, dal quale sono state prelevate le quote relative alla produttività dei dipendenti.

Su tale fondo non vengono imputati i costi per la corresponsione dei compensi straordinari al personale dipendente, per i quali è stato opportunamente previsto un apposito capitolo 2020, che presenta una spesa di € 7.005.

Sul capitolo 2051 il " fondo per la retribuzione di posizione e di risultato al Direttore" vede impegni per un totale di € 22.109.

7. Spese previdenziali ed assistenziali.

Il capitolo 2040 " Oneri previdenziali ed assistenziali a carico dell'Ente" ha visto una spesa di € 83.740.

Imposte tasse e tributi.

Il capitolo 8010 " imposte tasse e tributi vari" ha visto una spesa di € 34.103, destinata quasi totalmente al pagamento dell'irap relativa al personale dipendente .

Buoni Pasto.

Il capitolo 2060 ha visto una spesa di € 17.459 per i buoni pasto dei dipendenti e di volontari del servizio civile nazionale.

10. Indennità di missione e rimborso spese.

Nel capitolo 2070 sono stati spesi € 6.759 per le indennità e il rimborso delle spese per le missioni. all'interno del territorio nazionale.

Corsi per il personale.

Nel corso del 2007 è stata spesa la cifra di € 3.010 per il personale dipendente dell'Ente Parco.

Contenziosi.

Non vi è alcun contenzioso in essere.

Verbania, 26 Marzo 2008

IL DIRETTORE

(Dott. Tullio Bagnati)

RIEPILOGO AMMORTAMENTI 2007

	CONSISTENZA IMMOBILIZZAZIONI	QUOTA 2007	FONDO 2007
IMMOBILIZZAZIONI IMMATERIALI			
impianto e di ampliamento (software)	23.094,40	2.526,05	20.414,20
ricerca, sviluppo e pubblicità (studi e ricerche)	667.248,27	71.213,15	563.660,33
manutenzioni straordinarie e migliorie su beni di terzi	8.138.890,74	453.922,27	3.492.430,53
a) comodati	4.917.470,78	124.439,05	763.843,41
b) no comodati	*3.221.419,96*	*329.483,22*	*2.728.587,12*
manutenzioni straordinarie e migliorie su beni parco	283.357,73	8.500,73	22.846,92
TOTALE 1	**9.112.591,14**	**536.162,20**	**4.099.351,98**
IMMOBILIZZAZIONI MATERIALI			
terreni e fabbricati (immobili in proprietà)	64.678,41	1.940,35	15.589,37
impianti e macchinari (cat. III)	335.291,97	8.287,97	220.678,09
attrezzature industriali e commerciali (cat. I)	332.838,62	49.122,51	289.206,05
automezzi ed attrezzature	155.091,10	13.638,88	124.273,95
altri beni (libri)	17.571,00	0,00	0,00
TOTALE 2	**905.471,10**	**72.989,71**	**649.747,46**
TOTALE GENERALE	**10.018.062,24**	**609.151,91**	**4.749.099,44**

VERIFICHE

4.140.816,30
609.151,91
4.749.968,21

fondo rispristino investimenti 2006

fondo rispristino investimenti 2007

4.749.968,21
4.749.099,44
868,77

10.018,062
1.054,646
11.072,708

residui cc - per voce stato patrimoniale ATTività: B 6

voce totale immobilizzazioni stato patrimoniale

per consuntivo centro di costo	
1.940,35	8.287,97
	49.122,51
	13.638,88
1.940,35	*71.049,36*

CONTO ECONOMICO 2007

ALTRI PROVENTI ED ONERI STRAORDINARI (vedi dettaglio importi conto economico)

PROVENTI

€ 10.345,00	immobilizzazioni acquisite a titolo gratuito	doni Ministero a CFS
€ 0,00	acquisto beni in inventario con stanziamenti di parte corrente	vedi cartella inventario 2006
	acquisto libri in inventario con stanziamenti dei capitoli di parte corrente	spese in inventario in corrente
€ 0,00	indennizzo assicurazione per bene in inventario non più nella disponibilità dell'Ente (vedi voce I conto economico 2003)	indennizzi per beni spariti
€ 0,00	vedi riepilogo ammortamenti	
	valore beni magazzino rinvenuti nel 2007	
€ 6.318,84	liquidazioni per progettazioni su beni in patrimonio (di terzi) con capitolo di parte corrente : non sono ammortizzabili perchè non sono migliorie, ma sono finalizzate all'aumento del patrimonio	90.593.594.647,688.691.692.768.802.852.859.880.881.529
€ 0,00	beni mobili acquisiti con capitoli in conto capitale : nel patrimonio dell'Ente e non beni di consumo, ma neppure inventariati perchè hanno valore inferiore a € 500,00	
	immobilizzazioni immateriali (studi e ricerche e software - vedi relativi allegati) acquisite con stanziamenti di capitolo di titolo I	
€ 16.663,84	**TOTALE**	

ONERI

€ 3.543,36	beni iscritti in inventario non più nella disponibilità dell'Ente	manutenzione veicoli non più in patrimonio
	USCITE IN CONTO CAPITALE PER BENI E IMMOBILIZZAZIONI NON PATRIMONIALIZZATE	
€ 2.512,88	acquisto di materiale di consumo con l'utilizzo di somme in conto capitale(v. allegato 10)	€ 6.056,24 12020 bandiere, 12040 abbigliamento cfs, pneumatici cfs
€ 210,99	costi pluriennali in attesa di realizzazione esposti tra le attività dello stato patrimoniale al 31.12.2005 che non potranno realizzarsi perchè impegni in conto capitale - residui passivi - che sono stati eliminati	
€ 6.267,23	**TOTALE**	

SOPRAVVENIENZE

€ 73.541,13	attive	residui passivi esercizi anteriori al 2006 eliminati
€ 1.012,80	passive	residui attivi eliminati

CONSISTENZA E VARIAZIONI PATRIMONIALI DEGLI ENTI DISCIPLINATI DALLA LEGGE 20 MARZO 1975 N. 70 E DAL D.Lgs. 30 GIUGNO 1994 N. 479

ESERCIZIO FINANZIARIO 2007

CODICE ENTE G00539

DENOMINAZIONE ENTE: PARCO NAZIONALE VAL GRANDE - VERBANIA

	TIPOLOGIE DI BENI	Consistenza al 01.01.07	VARIAZIONI		Consistenza al 31.12.2007
			IN AUMENTO	IN DIMINUZIONE	
MOBILI	**CATEGORIA I** Beni mobili costituenti la dotazione degli uffici, beni delle tipografie, laboratori, officine, centri meccanografici.	262.696,20	70.142,42	0,00	332.838,62
MOBILI	**CATEGORIA II** Libri e pubblicazioni.	12.687,79	4.883,00	0,00	17.570,79
MOBILI	**CATEGORIA III** Materiale scientifico, di laboratorio, oggetti d'arte, metalli preziosi, attrezzature tecniche e didattiche, sanitarie	324.946,90	10.345,00	0,00	335.291,90
MOBILI	**CATEGORIA IV** Beni mobili iscritti nei pubblici registri.	140.933,58	14.157,52	0,00	155.091,10
MOBILI	**CATEGORIA VII** Altri beni non classificabili.	0,00		0,00	0,00
MOBILI	*beni ammortizzabili*		*94.644,94*		
	TOTALE BENI MOBILI	**741.264,47**	**99.527,94**	**0,00**	**840.792,41**
IMMOBILI	**CATEGORIA I** Beni disponibili per la vendita : acquisto	64.678,41	0,00	0,00	64.678,41
IMMOBILI	**CATEGORIA I** Beni disponibili per la vendita : lavori su beni proprietà	237.686,23	60.298,59	0,00	297.984,82
IMMOBILI	**tot cat I**	**302.364,64**	**60.298,59**	0,00	**362.663,23**
IMMOBILI	**OPERE SU BENI DI TERZI NON IN COMODATO**	3.083.245,90	137.604,45	0,00	3.220.850,35
IMMOBILI	**CATEGORIA III - OPERE SU BENI DI TERZI IN COMODATO** Diritti reali (usufrutto, uso, abitazione, superficie, enfiteusi) costituiti su beni di proprietà di comuni, province, regioni nonché di terzi in genere.	4.849.659,61	67.811,17	0,00	4.917.470,78
	TOTALE BENI IMMOBILI	**8.235.270,15**	**265.714,21**	**0,00**	**8.500.984,36**

LIQUIDAZIONI SU BENI IN PROPRIETA' 2007

bene	anno	importo	capitolo	aliquota	quota ammortamento 2004	fondo ammortamento 2004	quota ammortamento 2005	fondo ammortamento 2005	quota ammortamento 2006	fondo ammortamento 2006	quota ammortamento **2007**	fondo ammortamento **2007**
Ostello a Cicogna	prec.	0,00			0,00	0,00	0,00	0,00	0,00	0,00	0,00	0,00
	2004	120.017,12	11050	3%	3.600,51	3.600,51	3.600,51	7.201,03	3.600,51	10.801,54	3.600,51	14.402,05
	2005	485,91	11050	3%			14,58	14,58	14,58	29,15	14,58	43,73
	2007	45.671,50	11050	3%							1.370,15	1.370,15
	2006	62.656,70	11050	3%					1.879,70	1.879,70	1.879,70	3.759,40
Pian Vadà	2006	54.526,50	11050	3%					1.635,80	1.635,80	1.635,80	3.271,59
	2007	14.627,09	11050	3%	finanziato con fondi cariplo 2004							0,00
anno 2004		120.017,12			3.600,51	3.600,51						
anno 2005		120.503,03					3.615,09	7.215,60				
anno 2006		237.686,23							7.130,59	14.346,19		
anno 2007		283.357,73									**8.500,73**	**22.846,92**
consistenza 2007		**283.357,73**										

Nella consistenza sono inserite tutte le liquidazioni anche se l'ammortamento viene fatto sulle rispettive tabelle
* finanziato

Liquidazioni 2007 **45.671,50**

quote e fondi di ammortamento beni mobili

categoria IV - BENI MOBILI ISCRITTI NEI PUBBLICI REGISTRI -

	VALORE DI ACQUISTO IN LIRE	VALORE DI ACQUISTO IN EURO	CAP		FORNITORE	SEDE UBICAZIONE BENI	FONDO AL 31-12-2000	%	QUOTA ANNO 2001	FONDO AL 31-12-2001	FONDO AL 31-12-2001 IN EURO	QUOTA ANNO 2002	FONDO ANNO 2002	QUOTA ANNO 2003	FONDO ANNO 2003	QUOTA 2004	FONDO 2004	QUOTA 2005	FONDO 2005	QUOTA 2006	FONDO 2006	QUOTA 2007	FONDO 2007	VALORE RESIDUO DEL BENE DA AMMORTIZZARE NEGLI ANNI SUCCESSIVI
Consistenza al 31-12-1998	20.900.000	10.793,95					9.469.391	25%		9.469.391	4.890,53													
Variazione anno 1999	90.114.464	46.540,24					46.037.841	25%	22.528.616	68.566.457	35.411,62	11.635,06	47.046,68		47.046,68		47.046,68	0,00	47.046,68		47.046,68		47.046,68	0,00
Consistenza al 31-12-1999	111.014.464	57.334,19																						
Variazione anno 2000	68.933.548	35.601,21					17.233.387	25%	17.233.387	34.466.774	17.800,80	8.900,30	26.700,90	8.900,30	35.601,21		35.601,21	0,00	35.601,21		35.601,21		35.601,21	0,00
Consistenza al 31-12-2000	179.948.012	92.935,39					72.740.619																	
Automezzi																								
LAND ROVER PICK UP	35.616.000	18.394,13	OMAGGI		M. AMBIENTE	CFS VERBANIA		25%	8.904.000	8.904.000	4.598,53	4.598,53	9.197,06	4.598,53	13.795,60	4.598,53	18.394,13	0,00	18.394,13		18.394,13		18.394,13	0,00
AUTOVETTURA FIAT PANDA	- 20.900.000	-10.793,95	VENDITA		FIAT REN CAR																			
FIAT PANDA 4x4		20.199,00	OMAGGI		M. AMBIENTE	CFS VERBANIA		25%												5.049,75	5.049,75	5.049,75	10.099,50	10.099,50
FIAT PANDA 4x4		20.199,00	OMAGGI		M. AMBIENTE	CFS VERBANIA		25%												5.049,75	5.049,75	5.049,75	10.099,50	10.099,50
FIAT DOBLO'		13.224,42	12010		FIAT AUTOVAR	SEDE		25%														3.306,11	3.306,11	9.918,32
FIAT DOBLO'		933,10	12010		FIAT AUTOVAR	SEDE		25%														233,28	233,28	699,83
Totale variazione anno 2001	14.716.000	7.600,18							48.666.003	121.406.622	62.701,29													
									- 9.469.391	- 9.469.391	-4.890,53													
Totale consistenza al 31-12-2001	194.664.012	100.535,57							39.196.612	111.937.231	57.810,76													
Totale variazioni anno 2002		0,01								vedi consuntivo 2002		24.627,44	62.438,20											
Totale consistenza 2002		100.535,58																						
Totale variazioni 2003		0,00												13.498,83	95.937,03									
Totale consistenza 2003		100.535,58																						
Totale variazioni 2004		0,00																						
Totale consistenza 2004		100.535,58														4.598,53	100.535,57							
Totale variazioni 2005		0																						
Totale consistenza 2005		100.535,58																0,00	100.535,57					
Totale variazioni 2006		40.398,00																		10.099,50				
Totale consistenza 2006		140.933,58																			110.635,07			
Totale variazioni 2007		14.157,52																				13.638,88		
Totale consistenza 2007		155.091,10																					124.273,95	30.817,14
														13.498,83	96.443,48	4.598,53	101.042,01	0,00	101.042,01		111.141,51			

categoria III - MATERIALE SCIENTIFICO, DI LABORATORIO.....

PARCO NAZIONALE
ValGrande

COLLEGIO DEI REVISORI

VERBALE N.76

Il giorno **24 settembre 2008**, alle ore 9,30, appositamente convocato dal Presidente del Collegio con nota prot. n.2741 del 3/9/2008, in un locale della sede operativa, sita a Vogogna presso Villa Biraghi di Piazza Pretorio 6 , si è riunito il Collegio dei Revisori dei Conti dell'Ente Parco Nazionale della Val Grande nelle persone di:

1) CHILA' Dr.ssa Giovanna, Presidente, presente;

2) GRECO Dr. Giovanni, componente, presente;

3) RUSSO Dr. Pierluigi, componente, presente;

Il Presidente dichiara valida la seduta con il seguente ordine del giorno:

1)Esame dei rilievi del MEF riguardanti il Rendiconto generale anno 2007 e relativi chiarimenti ;
2)Verifica delle correzioni al Regolamento di amministrazione e contabilità
3) Controdeduzioni ai rilievi avanzati dall'ispettorato generale di finanza

Della seduta si è redatto il presente verbale, numerato da pag. 1 a pag. 4, così articolato :

1) Esame rilievi MEF Rendiconto generale 2007

Il collegio prende in esame la nota del Ministero dell'Economia e Finanze n.0072860 del 16 Giugno 2008 pervenuta, per il tramite del Ministero dell'Ambiente, l' 8 Luglio 2008.

Al riguardo si puntualizza quanto segue:

1) Le immobilizzazioni immateriali (voce B.I) si precisa che esse ammontano, a seguito delle correzioni apportate, complessivamente ad € *10.167.237*
All'interno di tale voce, le "immobilizzazioni in corso e acconti" (B.I 6) ammontano ad € 1.054.646 a fronte di un valore

iscritto nell'anno 2006 di € 1.310.339,72, con un differenza negativa di € 255.693,72.
Preso atto che le immobilizzazioni relative ad opere in corso, pur essendo parte del patrimonio, non è possibile considerarle nella disponibilità dell'Ente in quanto trattasi di immobilizzazioni relative ad opere da completare o collaudare (spese impegnate ma non ancora in parte o totalmente liquidate).
Questo Ente, nella suddetta voce, ha sempre inserito i residui passivi in conto capitale con aggiunta la quota di finanziamento del restauro di Villa Biraghi (nuova sede dell'Ente), erroneamente contabilizzata anni fa nelle partite di giro (a fronte di una indicazione del Ministero dell'Ambiente) ma di fatto facente parte degli investimenti relativi al recupero architettonico dell'immobile in comodato Villa Biraghi.
Nel 2007, quindi, l'ammontare è stato determinato dai residui passivi in conto capitale pari ad € 871.627 + la quota Villa Biraghi di € 183.019 (€ 1.054.646).
La differenza tra l'anno 2006 e 2007 è stata determinata dalla riduzione di residui passivi in conto capitale, legata a liquidazioni avvenute a conclusione di interventi sui cespiti a patrimonio, che hanno quindi determinato la loro iscrizione nelle immobilizzazioni da ammortizzare.
Al 31/12/2006 i residui passivi in conto capitale ammontavano ad € 1.127.321 e le liquidazioni effettuate nel corso del 2007 in conto capitale sono state pari ad € 382.011.
Gli impegni di spesa generati nello stesso anno sono stati pari ad € 126.528. Inoltre sono stati eliminati residui passivi per € 211.
Sommando i residui passivi in conto capitale agli impegni di spesa 2007 e sottraendoli ai pagamenti 2007 e all'eliminazione dei residui in conto capitale il risultato è l'ammontare del residuo passivo in conto capitale al 31/12/2007.
Accertato quindi che il residuo passivo è calcolato correttamente ed è quello effettivamente iscritto a bilancio, sommando a questo la quota relativa al restauro di Villa Biraghi (€ 183.019) si ottiene il valore delle "immobilizzazioni in corso" per l'anno 2007 pari ad € 1.054.646.
In risposta quindi a quanto osservato da codesto Ministero, la differenza negativa di cui trattasi è pienamente giustificata in quanto somma delle liquidazioni effettuate in conto capitale parte residuo (tabella allegata al Rendiconto generale come "Prospetto delle liquidazioni in conto capitale").
Trattasi infatti di valori ammortizzabili che nello stato patrimoniale concorrono a formare le immobilizzazioni immateriali e precisamente nelle seguenti poste: per € 195.395 nella voce B7) Manutenzioni straordinarie e migliorie su beni di terzi,per € 60.299 nella voce B8) Altre (manutenzioni str., migliorie su beni in proprietà).

2) Per quanto concerne le **immobilizzazioni acquisite a titolo gratuito** che per il 2007 ammontano ad € 10.345 e che riguardano le acquisizioni gratuite del Ministero dell'Ambiente a favore del CFS-CTA, esse sono iscritte nella voce F 20 del conto economico in quanto sopravvenienze attive che concorrono a ridurre il

disavanzo economico e entrano nello stato patrimoniale nella posta del passivo, "disavanzo economico d'esercizio".
Tali sopravvenienze rappresentate nella tabella "altri proventi ed oneri straordinari" allegata al rendiconto generale, sono state inserite a patrimonio in attivo e precisamente alla voce B II 2 "impianti e macchinari".

3)Rispetto al valore dei beni mobili di IV categoria si rileva l'errore materiale effettuato esclusivamente nella tabella riassuntiva della "consistenza e variazioni patrimoniali" *che non ha però alterato il totale dell'attivo dello stato patrimoniale.* Si provvede pertanto a rettificare l'errore in tabella.

4)In merito all'osservazione relativa alla riduzione del valore del cespite, non effettuata a fronte della riduzione della voce B! dello stato patrimoniale pari ad € 14.627. Si prende atto dell'errore, *che viene contestualmente corretto.*
Rispetto alle immobilizzazioni, infine è possibile constatare le modifiche effettuate nella tabella allegata "Consistenza e variazioni patrimoniali..."

5) In relazione all'osservazione relativa al Contributo straordinario in conto capitale dell'importo di € 60.000 si è provveduto a correggere l'errore, iscrivendo l'importo di che trattasi (€ 60.000) alla voce delle passività dello stato patrimoniale B1 "contributi in conto capitale", rettificando contestualmente la tabella "altri proventi ed oneri straordinari" che conteneva erroneamente la somma.

Sull'intero documento contabile e su tutte le tabelle di calcolo, al fine di poter porre rimedio al conseguente pareggio dello stato patrimoniale, sono stati effettuati i necessari controlli, che non hanno riscontrato errori rilevanti. Si è solo ritenuto opportuno considerare l'iscrizione di un rateo attivo pari ad € 2.000 relativo ad un finanziamento non ancora incassato nel 2007, finalizzato ad un'iniziativa per la quale l'Ente ha dovuto però anticipare la spesa. Trattasi di rateo attivo perchè nel ciclo del finanziamento di che trattasi il provento viene registrato in accertamento nel 2007 e per l'incasso nel 2008.

2)Verifica delle correzioni al Regolamento di amministrazione e contabilità

Il Collegio ha esaminato la nuova versione del Regolamento di amministrazione e contabilità dell'Ente alla luce delle osservazioni formulate dal M.E.F. - Dipartimento R.G.S. - I.G.F. - Ufficio VII con nota prot. n. 86611 del 18/7/2008.
L'esame ha evidenziato il completo recepimento da parte dell'Ente di tutte le osservazioni formulate.

3)Controdeduzioni ai rilievi avanzati dall'Ispettorato Generale di Finanza

Il Collegio prende atto che con nota prot. n. 2527 del 21/8/2008 l'Ente ha provveduto a trasmettere all'U.C.B. - Ministero dell'Ambiente del Territorio e del Mare le controdeduzioni alla relazione sulla verifica amministrativo-contabile effettuata all'Ente Parco, di cui alla nota prot. n. 50277 del 7/5/2008 del M.E.F. - Dipartimento R.G.S. - I.G.F. - S.I.Fi.P.- settore II.

Il Componente in rappresentanza della Regione Piemonte, Dr. Giovanni Greco, per improrogabili motivi personali, lascia la seduta alle ore 14,30.

Il presente verbale si chiude alle ore 16,00.

Del chè il presente verbale, contestualmente, letto,approvato e sottoscritto.

IL COLLEGIO DEI REVISORI:

F.to Dott.ssa Giovanna Chilà
Presidente - in rappresentanza del MEF

F.to Dott. Giovanni Greco
Componente - in rappresentanza della Regione Piemonte

F.to Dott. Russo Pierluigi
Componente - in rappresentanza del MEF

PARCO NAZIONALE ValGrande Wilderness

DELIBERAZIONE N. 3 DEL 17.10.2008

VERBALE DI DELIBERAZIONE DELLA COMUNITA' DEL PARCO

OGGETTO: Correzioni al Rendiconto generale del bilancio 2007 : parere ex art. 10 comma 2 lettera d) legge 394/91.

COMPONENTI DELLA COMUNITA' DEL PARCO:		**Presente**	**Assente**
BROCCA Aldo Stefano	Sindaco Beura Cardezza	X	☐
BERGAMASCHI Giovanni	Sindaco Cursolo Orasso	☐	X
BERGAMASCHI Giovanni	Presidente C.M. Valle Cannobina	☐	X
BONARDI Franco	Sindaco di Santa Maria Maggiore	X	☐
BRIZIO Loredana	Sindaco Aurano	☐	X
CAVALLI Federico	Sindaco Malesco	☐	X
CAVALLI Federico	Presidente C.M. Valle Vigezzo	☐	X
BRIZIO Loredana	Presidente C.M. Valgrande	☐	X
CORTELLA Filippo	Sindaco di Trontano	☐	X
BRESSO Mercedes	Presidente Regione Piemonte	☐	X
RAVAIOLI Paolo	Presidente Provincia V.C.O.	☐	X
LIETTA Giovanni	Sindaco S. Bernardino V.	☐	X
MARCHIONINI Silvia	Sindaco di Cossogno	☐	X
MENEGUZZI Barbara	Sindaco Caprezzo	☐	X
MONTI Giuseppe	Sindaco Premosello Chiovenda	☐	X
MORANDI Massimo	Sindaco Intragna	☐	X
VISCARDINI Eugenio	Sindaco Miazzina	☐	X
ZACCHEO Pierleonardo	Presidente C.M. Valle Ossola	☐	X
ZAGO Marco	Sindaco Vogogna	☐	X
DELEGATI:			
BROCCA Aldo Stefano	Sindaco di Cossogno	X	☐
DELLORO Stefania	Sindaco di Premosello Chiovenda	X	☐
BROCCA Aldo Stefano	Sindaco di Caprezzo	X	☐
BROCCA Aldo Stefano	Sindaco di Trontano	X	☐
BROCCA Aldo Stefano	Comunità Montana Valle Ossola	X	☐
BROCCA Aldo Stefano	Sindaco di Vogogna	X	☐
BROCCA Aldo Stefano	Sindaco di Cursolo Orasso	X	☐
BROCCA Aldo Stefano	Sindaco di Intragna	X	☐
BROCCA Aldo Stefano	Sindaco di Aurano	X	☐
BROCCA Aldo Stefano	Sindaco di Miazzina	X	☐
BROCCA Aldo Stefano	Sindaco di Malesco	X	☐
BROCCA Aldo Stefano	Comunità Montana Valle Vigezzo	X	☐
TOTALE		14	5

Ente Parco Nazionale Val Grande
Istituito con D.P.R. del 23.11.1993
Sede operativa: Piazza Pretorio 6 – 28805 Vogogna (VB) Italia – Tel. 0324 87540 Fax 0324 878573
E-mail: info@parcovalgrande.it - Sito internet: http://www.parcovalgrande.it
Sede legale: Cicogna frazione di Cossogno – C.F. 93011840035

Svolge le funzioni di segretario verbalizzante il Dr. Tullio Bagnati Direttore del Parco, assistito dal Funzionario Amministrativo dell'Ente Parco Dr. Massimo Scanzio. E' Presente il dr. Giuseppe Cangialosi Capo Ufficio Servizi Finanziari.
E' presente anche il Presidente del Parco Alberto Actis. Presiede il Presidente della Comunità del Parco Aldo Stefano Brocca. Essendo legale il numero degli intervenuti, il Presidente dichiara aperta la seduta per la trattazione dell'argomento in oggetto.

LA COMUNITA' DEL PARCO

VISTA la legge 20 marzo 1975 n. 70, recante disposizioni sul riordinamento degli enti pubblici e del rapporto di lavoro del personale dipendente;

VISTA la legge 394/91 ed in particolare l'art. 10, comma 2 lettera d), ove è statuito che la Comunità del Parco, quale organo consultivo, esprime parere obbligatorio sul conto consuntivo dell'Ente Parco;

VISTO l'art. 24 comma 1 lettera c) dello Statuto dell'Ente ove è statuito che la Comunità del Parco esprime parere obbligatorio sul conto consuntivo dell'Ente Parco, ora denominato rendiconto generale dalla normativa infra richiamata;

VISTO il D.P.R. 9 novembre 1998 n. 439 : " Regolamento recante norme di semplificazione dei procedimenti di approvazione e rilascio di pareri, da parte dei Ministeri vigilanti, in ordine alle delibere adottate dagli organi collegiali degli enti pubblici non economici in materia di approvazione dei bilanci e di programmazione dell'impiego dei fondi disponibili a norma dell'art. 20, comma 8, della legge 15 marzo 1997 n. 59";

VISTO in particolare, l'art. 2 dello stesso D.P.R. n. 439 del 1998 il quale prevede che la delibera di approvazione del conto consuntivo degli enti pubblici non economici sono trasmesse entro dieci giorni dalla data della delibera stessa al Ministero vigilante e a quello dell'Economia e delle Finanze;

VISTO il d.p.r. 27 febbraio 2003 n. 97 "Regolamento concernente l'amministrazione e la contabilità degli enti pubblici di cui alla legge 20 marzo 1975 n. 70" ed in particolare il capo III "Le risultanze della gestione economico – finanziaria";

VISTA la nota prot. 0099836 del 12 settembre 2002 del Ministero dell'Economia e delle Finanze contenente "Linee guida sulla rappresentazione contabile di talune poste di bilancio";

VISTO lo schema di rendiconto generale dell'esercizio finanziario 2007 dell'Ente Parco (allegato 1 alla deliberazione di Consiglio Direttivo n. 2 del 8.04.2008), costituito, a norma dell'art. 38 dai seguenti elaborati:

- conto del bilancio;
- conto economico;
- stato patrimoniale;
- nota integrativa e relativi allegati,

e al quale sono allegati:

- situazione amministrativa;
- relazione sulla gestione;
- la relazione del collegio dei revisori dei conti.

VISTA la nota del Ministero dell'Ambiente e tutela Territorio e del Mare n. DPN-2008-0016687 del 8/7/2008 che trasmette i rilievi avanzati sulle risultanze del Rendiconto generale 2007 per le quali necessitano rettifiche correttive che modificano gli importi e le risultanze del Conto Economico e dello Stato Patrimoniale;

APPORTATE le necessarie modifiche da parte degli uffici e acquisito quindi il parere favorevole reso dal Collegio dei Revisori dei Conti come relazione contenuta nel verbale n. 76 del 24 Settembre 2008

UDITA la relazione del Presidente e del Responsabile del Servizio Finanziario dell'Ente Parco;

DOPO ampia ed esauriente discussione;

DATO atto che tutti gli interventi sono stati registrati ed integralmente riportati nel verbale di seduta.

Con i voti unanimi espressi per alzata di mano,

DELIBERA

1. DI ESPRIMERE parere favorevole alle correzioni poste in essere sul Rendiconto Generale 2007 così come richiesto dal Ministero vigilante allegando alla presente i documenti contabili rettificati;

2. DI TRASMETTERE la presente deliberazione al Consiglio Direttivo per quanto di competenza.

F.to Il Direttore
(Dr. Tullio Bagnati)

F.to Il Presidente
(Aldo Stefano Brocca)

……OMISSIS……..

Si omettono gli allegati in quanto già contenuti in allegato alla corrispondente deliberazione di Consiglio Direttivo dell'Ente Parco n. 14 del 17.10.2008.

COPIA CONFORME ALL'ORIGINALE

Vogogna, lì 20 OTT. 2008

Il Direttore
Dott. Tullio Bagnati

CERTIFICATO DI PUBBLICAZIONE

Copia della presente deliberazione è stata pubblicata all'Albo Pretorio dell'Ente Parco Nazionale della Val Grande, il giorno 20 OTT. 2008 e vi rimarrà 15 giorni consecutivi ai sensi e per gli effetti dell'art. 34 della Legge n. 70 del 20.03.1975.

Vogogna, lì 20.OTT.2008

Il Direttore
Dott. Tullio Bagnati

CERTIFICATO DI ESECUTIVITA'

La presente deliberazione è divenuta esecutiva il ....., decorsi i termini di pubblicazione, di cui all'art. 34 della Legge n° 70 del 20/03/1975, senza impugnativa (salvo le superiori approvazioni ministeriali ex art. 9 comma 8 della Legge 394/91 ed art. 29 e 30 della Legge 70/75).

Vogogna, lì .....

Il Direttore
Dott. Tullio Bagnati

PARCO NAZIONALE ValGrande Wilderness

DELIBERAZIONE N. 1 DEL 08.04.2008

VERBALE DI DELIBERAZIONE DELLA COMUNITA' DEL PARCO

OGGETTO: Rendiconto generale 2007 : parere ex art. 10 comma 2 lettera d) legge 394/91.

COMPONENTI DELLA COMUNITA' DEL PARCO:		**Presente**	**Assente**
BROCCA Aldo Stefano	Sindaco Beura Cardezza	X	☐
BERGAMASCHI Giovanni	Sindaco Cursolo Orasso	☐	X
BERGAMASCHI Giovanni	Presidente C.M. Valle Cannobina	☐	X
BONARDI Franco	Sindaco di Santa Maria Maggiore	☐	X
BRIZIO Loredana	Sindaco Aurano	☐	X
CAVALLI Federico	Sindaco Malesco	X	☐
CAVALLI Federico	Presidente C.M. Valle Vigezzo	X	☐
BRIZIO Loredana	Presidente C.M. Valgrande	☐	X
CORTELLA Filippo	Sindaco di Trontano	☐	X
BRESSO Mercedes	Presidente Regione Piemonte	☐	X
RAVAIOLI Paolo	Presidente Provincia V.C.O.	☐	X
LIETTA Giovanni	Sindaco S. Bernardino V.	☐	X
MARCHIONINI Silvia	Sindaco di Cossogno	☐	X
MENEGUZZI Barbara	Sindaco Caprezzo	☐	X
MONTI Giuseppe	Sindaco Premosello Chiovenda	☐	X
MORANDI Massimo	Sindaco Intragna	☐	X
VISCARDINI Eugenio	Sindaco Miazzina	☐	X
ZACCHEO Pierleonardo	Presidente C.M. Valle Ossola	☐	X
ZAGO Marco	Sindaco Vogogna	☐	X
DELEGATI:			
BROCCA Aldo Stefano	Sindaco di Cossogno	X	☐
ALINI Orlando	Sindaco di Premosello Chiovenda	X	☐
BROCCA Aldo Stefano	Sindaco di Santa Maria Maggiore	X	☐
BROCCA Aldo Stefano	Sindaco di Caprezzo	X	☐
BROCCA Aldo Stefano	Sindaco di Trontano	X	☐
BROCCA Aldo Stefano	Comunità Montana Valle Ossola	X	☐
PROFAZIO Domenico	Sindaco di Vogogna	X	☐
BROCCA Aldo Stefano	Sindaco di Cursolo Orasso	X	☐
BROCCA Aldo Stefano	Sindaco di Intragna	X	☐
BROCCA Aldo Stefano	Comunità Montana Val Grande	X	☐
BROCCA Aldo	Sindaco di Aurano	X	☐
TOTALE		14	5

Ente Parco Nazionale Val Grande
Istituito con D.P.R. del 23.11.1993
Sede operativa: Via S. Remigio 19 – 28922 Verbania Pallanza (V.C.O.) Italia – Tel. 0323.557960 Fax 0323.556397
E-mail: pvgrande@tin.it - Sito internet: http://www.parcovalgrande.it
Sede legale: Cicogna frazione di Cossogno – C.F. 93011840035

Svolge le funzioni di segretario verbalizzante il Dr. Tullio Bagnati Direttore del Parco, assistito dal Funzionario Amministrativo dell'Ente Parco Dr. Massimo Scanzio. E' Presente il dr. Giuseppe Cangialosi Capo Ufficio Servizi Finanziari.
Sono presenti anche il Presidente del Parco Alberto Actis ed il Dott. Giovanni Greco, membro del collegio dei Revisori dei Conti.
Presiede il Presidente della Comunità del Parco Aldo Stefano Brocca. Essendo legale il numero degli intervenuti, il Presidente dichiara aperta la seduta per la trattazione dell'argomento in oggetto.

LA COMUNITA' DEL PARCO

VISTA la legge 20 marzo 1975 n. 70, recante disposizioni sul riordinamento degli enti pubblici e del rapporto di lavoro del personale dipendente;

VISTA la legge 394/91 ed in particolare l'art. 10, comma 2 lettera d), ove è statuito che la Comunità del Parco, quale organo consultivo, esprime parere obbligatorio sul conto consuntivo dell'Ente Parco;

VISTO l'art. 24 comma 1 lettera c) dello Statuto dell'Ente ove è statuito che la Comunità del Parco esprime parere obbligatorio sul conto consuntivo dell'Ente Parco, ora denominato rendiconto generale dalla normativa infra richiamata;

VISTO il D.P.R. 9 novembre 1998 n. 439: " Regolamento recante norme di semplificazione dei procedimenti di approvazione e rilascio di pareri, da parte dei Ministeri vigilanti, in ordine alle delibere adottate dagli organi collegiali degli enti pubblici non economici in materia di approvazione dei bilanci e di programmazione dell'impiego dei fondi disponibili a norma dell'art. 20, comma 8, della legge 15 marzo 1997 n. 59";

VISTO in particolare, l'art. 2 dello stesso D.P.R. n. 439 del 1998 il quale prevede che la delibera di approvazione del conto consuntivo degli enti pubblici non economici sono trasmesse entro dieci giorni dalla data della delibera stessa al Ministero vigilante e a quello dell'Economia e delle Finanze;

VISTO il d.p.r. 27 febbraio 2003 n. 97 "Regolamento concernente l'amministrazione e la contabilità degli enti pubblici di cui alla legge 20 marzo 1975 n. 70" ed in particolare il capo III "Le risultanze della gestione economico – finanziaria";

VISTA la nota prot. 0099836 del 12 settembre 2002 del Ministero dell'Economia e delle Finanze contenente "Linee guida sulla rappresentazione contabile di talune poste di bilancio";

VISTO **lo schema di rendiconto generale dell'esercizio finanziario 2007** dell'Ente Parco (allegato 1), **costituito**, a norma dell'art. 38 dai seguenti elaborati:

- conto del bilancio;
- conto economico;
- stato patrimoniale;
- nota integrativa e relativi allegati,

e **al quale sono allegati**:

- situazione amministrativa;
- relazione sulla gestione;
- la relazione del collegio dei revisori dei conti.

PRESO ATTO, altresì, che al rendiconto generale, come previsto dall'art. 40 comma 5 del d.p.r. 97/2003, è allegata la situazione dei residui attivi e passivi e la relativa nota illustrativa del collegio dei revisori dei conti;

PRESO ATTO, altresì, che il rendiconto generale evidenzia i seguenti importi totali:

Consistenza di cassa all'inizio dell'esercizio	€	948.340
Riscossioni	€	1.589.568
Pagamenti	€	1.454.781
Consistenza della cassa al 31.12.2007	€	1.083.127
Residui attivi	€	722.079
Residui passivi	€	1.359.305
Avanzo di amministrazione definitivo al 31.12.2007	€	**445.900**

ACQUISITO il parere favorevole all'approvazione del conto consuntivo reso dal Collegio dei Revisori dei Conti come relazione contenuta nel verbale n. 74 del 3/4/2008

UDITA la relazione del Presidente e del Dott. Cangialosi sullo schema di rendiconto generale, come sopra costituito;

DOPO ampia ed esauriente discussione;

DATO atto che tutti gli interventi sono stati registrati ed integralmente riportati nel verbale di seduta;

Con voti favorevoli e unanimi espressi nelle forme di legge

DELIBERA

DI ESPRIMERE parere favorevole sullo schema di schema di rendiconto generale 2006 (allegato 1) nel testo allegato al presente atto per farne parte integrante e sostanziale, costituito ed articolato, come in premessa, recante le consistenze finali che seguono:

Consistenza di cassa all'inizio dell'esercizio	€	948.340
Riscossioni	€	1.589.568
Pagamenti	€	1.454.781
Consistenza della cassa al 31.12.2007	€	1.083.127
Residui attivi	€	722.079
Residui passivi	€	1.359.305
Avanzo di amministrazione definitivo al 31.12.2007	€	**445.900**

DI TRASMETTERE la presente deliberazione al Consiglio Direttivo per quanto di competenza.

Il Direttore
(F.to Dr. Tullio Bagnati)

Il Presidente
(F.to Aldo Stefano Brocca)

COPIA CONFORME ALL'ORIGINALE

Verbania, lì ..... 9 APR. 2008 .....

Il Direttore
Dott. Tullio Bagnati

CERTIFICATO DI PUBBLICAZIONE

Copia della presente deliberazione è stata pubblicata all'Albo Pretorio dell'Ente Parco Nazionale della Val Grande, il giorno ..... 9 APR. 2008 ..... e vi rimarrà 15 giorni consecutivi ai sensi e per gli effetti dell'art. 34 della Legge n. 70 del 20.03.1975.

Verbania, lì ..... 9 APR. 2008 ...

Il Direttore
Dott. Tullio Bagnati

CERTIFICATO DI ESECUTIVITA'

La presente deliberazione è divenuta esecutiva il ....., decorsi i termini di pubblicazione, di cui all'art. 34 della Legge n° 70 del 20/03/1975, senza impugnativa (salvo le superiori approvazioni ministeriali ex art. 9 comma 8 della Legge 394/91 ed art. 29 e 30 della Legge 70/75).

Verbania, lì .....

Il Direttore
Dott. Tullio Bagnati

PAGINA BIANCA

BILANCIO CONSUNTIVO

PAGINA BIANCA

RENDICONTO GENERALE 2007

Conto del bilancio
(art. 39 d.p.r. 97/2003)

PAGINA BIANCA

RENDICONTO GENERALE 2007

Rendiconto finanziario decisionale

RENDICONTO FINANZIARIO DECISIONALE 2007 - PARTE I - ENTRATE

Codice	Denominazione	ANNO FINANZIARIO 2007			ANNO FINANZIARIO 2006		
		Residui	Competenza (Accertamenti)	Cassa (Riscossioni)	Residui	Competenza (Accertamenti)	Cassa (Riscossioni)
	Avanzo di amministrazione	*0,00*	*0,00*	*0,00*	*0,00*	*0,00*	*0,00*
	Fondo iniziale di cassa			*948.339,82*			*2.128.469,03*
	1 - CENTRO DI RESP. "RESPONSABILE OBIETTIVO 1.1"						
	1.1 - TITOLO 1 - ENTRATE CORRENTI						
	1.1.1 - ENTRATE CONTRIBUTIVE	**0,00**	**0,00**	**0,00**	**0,00**	**0,00**	**0,00**
1.1.1.1	ALIQUOTE CONTRIBUTIVE A CARICO DEI DATORI DI LAVORO E/O DEGLI ISCRITTI	0,00	0,00	0,00	0,00	0,00	0,00
1.1.1.2	QUOTE DI PARTECIPAZIONE DEGLI ISCRITTI ALL'ONERE DI SPECIFICHE GESTIONI	0,00	0,00	0,00	0,00	0,00	0,00
	1.1.2 - ENTRATE DERIVANTI DA TRASFERIMENTI CORRENTI	**2.500,00**	**1.033.741,32**	**1.200.449,55**	**0,00**	**979.387,19**	**798.276,96**
1.1.2.1	TRASFERIMENTI DA PARTE DELLO STATO	0,00	1.016.839,32	1.186.699,55	0,00	968.137,19	798.276,96
1.1.2.2	TRASFERIMENTI DA PARTE DELLE REGIONI	2.500,00	11.402,00	8.250,00	0,00	10.750,00	0,00
1.1.2.3	TRASFERIMENTO DA PARTE DEI COMUNI E DELLE PROVINCE	0,00	0,00	500,00	0,00	500,00	0,00
1.1.2.4	TRASFERIMENTO DA PARTE DI ALTRI ENTI DEL SETTORE PUBBLICO	0,00	0,00	0,00	0,00	0,00	0,00
1.1.2.5	TRASFERIMENTI DA PARTE DI ALTRI ENTI DEL SETTORE PRIVATO	0,00	5.500,00	5.000,00	0,00	0,00	0,00
	1.1.3 - ALTRE ENTRATE	**0,00**	**11.354,86**	**11.117,80**	**815,96**	**15.431,24**	**20.306,74**
1.1.3.1	ENTRATE DERIVANTI DALLA VENDITA DI BENI E DALLA PRESTAZIONE DI SERVIZI	0,00	10.877,35	11.038,35	0,00	8.835,50	9.890,03
1.1.3.2	REDDITI E PROVENTI PATRIMONIALI	0,00	79,45	79,45	0,00	189,64	189,64
1.1.3.3	POSTE CORRETTIVE E COMPENSATIVE DI USCITE CORRENTI	0,00	398,06	0,00	815,96	806,10	4.627,07
1.1.3.4	ENTRATE NON CLASSIFICABILI IN ALTRE VOCI	0,00	0,00	0,00	0,00	5.600,00	5.600,00
	TOTALE ENTRATE CORRENTI CENTRO DI RESP. "RESPONSABILE OBIETTIVO 1.1"	**2.500,00**	**1.045.096,18**	**1.211.567,35**	**815,96**	**994.818,43**	**818.583,70**
	TOTALE GENERALE ENTRATE CORRENTI	**2.500,00**	**1.045.096,18**	**1.211.567,35**	**815,96**	**994.818,43**	**818.583,70**
	1 - CENTRO DI RESP. "RESPONSABILE OBIETTIVO 1.1"						
	1.2 - TITOLO 2 - ENTRATE IN CONTO CAPITALE						
	1.2.1 - ENTRATE PER ALIENAZIONE DEI BENI PATRIMONIALI E RISCOSSIONE DI CREDITI	**0,00**	**0,00**	**0,00**	**0,00**	**0,00**	**0,00**
1.2.1.1	ALIENAZIONE DI IMMOBILI E DIRITTI REALI	0,00	0,00	0,00	0,00	0,00	0,00
1.2.1.2	ALIENAZIONI DI IMMOBILIZZAZIONI TECNICHE	0,00	0,00	0,00	0,00	0,00	0,00
1.2.1.3	REALIZZO DI VALORI MOBILIARI	0,00	0,00	0,00	0,00	0,00	0,00
1.2.1.4	RISCOSSIONI CREDITI	0,00	0,00	0,00	0,00	0,00	0,00
	1.2.2 - ENTRATE DERIVANTI DA TRASFERIMENTI IN CONTO CAPITALE	**707.278,56**	**60.000,00**	**250.160,00**	**897.438,56**	**0,00**	**120.637,60**
1.2.2.1	TRASFERIMENTI DALLO STATO	181.258,57	60.000,00	60.000,00	181.258,57	0,00	0,00
1.2.2.2	TRASFERIMENTI DALLE REGIONI	246.019,99	0,00	190.160,00	436.179,99	0,00	120.637,60
1.2.2.3	TRASFERIMENTI DA COMUNI E PROVINCE	0,00	0,00	0,00	0,00	0,00	0,00
1.2.2.4	TRASFERIMENTI DA ALTRI ENTI DEL SETTORE PUBBLICO	0,00	0,00	0,00	0,00	0,00	0,00

Codice	Denominazione	ANNO FINANZIARIO 2007			ANNO FINANZIARIO 2006		
		Residui	Competenza (Accertamenti)	Cassa (Riscossioni)	Residui	Competenza (Accertamenti)	Cassa (Riscossioni)
	1 - CENTRO DI RESP. "RESPONSABILE OBIETTIVO 1.1"						
	1.2 - TITOLO 2 - ENTRATE IN CONTO CAPITALE						
	1.2.2 - ENTRATE DERIVANTI DA TRASFERIMENTI IN CONTO CAPITALE	**707.278,56**	**60.000,00**	**250.160,00**	**897.438,56**	**0,00**	**120.637,60**
1.2.2.5	TRASFERIMENTI DA ENTI DEL SETTORE PRIVATO	280.000,00	0,00	0,00	280.000,00	0,00	0,00
	1.2.3 - ACCENSIONE DI PRESTITI	**0,00**	**0,00**	**0,00**	**0,00**	**0,00**	**0,00**
1.2.3.1	ASSUNZIONE DI MUTUI	0,00	0,00	0,00	0,00	0,00	0,00
1.2.3.2	ASSUNZIONE DI ALTRI DEBITI FINANZIARI	0,00	0,00	0,00	0,00	0,00	0,00
1.2.3.3	EMISSIONE DI OBBLIGAZIONI	0,00	0,00	0,00	0,00	0,00	0,00
	TOTALE ENTRATE IN CONTO CAPITALE CENTRO DI RESP. "RESPONSABILE OBIETTIVO 1.1"	**707.278,56**	**60.000,00**	**250.160,00**	**897.438,56**	**0,00**	**120.637,60**
	TOTALE GENERALE ENTRATE IN CONTO CAPITALE	**707.278,56**	**60.000,00**	**250.160,00**	**897.438,56**	**0,00**	**120.637,60**
	1 - CENTRO DI RESP. "RESPONSABILE OBIETTIVO 1.1"						
	1.3 - TITOLO III GESTIONI SPECIALI						
	1.3.1 - GESTIONE SPECIALE 1						
1.3.1.1	GESTIONE SPECIALE 1	0,00	0,00	0,00	0,00	0,00	0,00
	TOTALE ENTRATE GESTIONI SPECIALI "RESPONSABILE OBIETTIVO 1.1"	**0,00**	**0,00**	**0,00**	**0,00**	**0,00**	**0,00**
	1.4 - TITOLO IV PARTITE DI GIRO						
	1.4.1 - ENTRATE AVENTI NATURA DI PARTITE DI GIRO						
1.4.1.1	ENTRATE AVENTI NATURA DI PARTITE DI GIRO	0,00	127.840,70	127.840,70	196,84	120.747,85	120.747,85
	TOTALE ENTRATE PARTITE DI GIRO "RESPONSABILE OBIETTIVO 1.1"	**0,00**	**127.840,70**	**127.840,70**	**196,84**	**120.747,85**	**120.747,85**
	TOTALE GENERALE ENTRATE GESTIONI SPECIALI E PARTITE DI GIRO	**0,00**	**127.840,70**	**127.840,70**	**196,84**	**120.747,85**	**120.747,85**
	Riepilogo dei titoli Centro di resp. "Responsabile obiettivo 1.1"						
	Titolo I	2.500,00	1.045.096,18	1.211.567,35	815,96	994.818,43	818.583,70
	Titolo II	707.278,56	60.000,00	250.160,00	897.438,56	0,00	120.637,60
	Titolo III	0,00	0,00	0,00	0,00	0,00	0,00
	Titolo IV	0,00	127.840,70	127.840,70	196,84	120.747,85	120.747,85
	Totale delle entrate Centro di resp. "RESPONSABILE OBIETTIVO 1.1	*709.778,56*	*1.232.936,88*	*1.589.568,05*	*898.451,36*	*1.115.566,28*	*1.059.969,15*
	Totale delle entrate per titoli dei centri di responsabilità						
	Titolo I	2.500,00	1.045.096,18	1.211.567,35	815,96	994.818,43	818.583,70
	Titolo II	707.278,56	60.000,00	250.160,00	897.438,56	0,00	120.637,60
	Titolo III	0,00	0,00	0,00	0,00	0,00	0,00

Codice	Denominazione	ANNO FINANZIARIO 2007			ANNO FINANZIARIO 2006		
		Residui	Competenza (Accertamenti)	Cassa (Riscossioni)	Residui	Competenza (Accertamenti)	Cassa (Riscossioni)
Titolo IV	*Totale delle entrate per titoli dei centri di responsabilità*	0,00	127.840,70	127.840,70	196,84	120.747,85	120.747,85
	TOTALE	709.778,56	1.232.936,88	1.589.568,05	898.451,36	1.115.566,28	1.059.969,15
	Avanzo di amministrazione utilizzato	0,00	0,00	0,00	0,00	0,00	0,00
	TOTALE GENERALE	709.778,56	1.232.936,88	1.589.568,05	898.451,36	1.115.566,28	1.059.969,15

RENDICONTO FINANZIARIO DECISIONALE 2007 - PARTE II - USCITE

Codice	Denominazione	ANNO FINANZIARIO 2007			ANNO FINANZIARIO 2006		
		Residui	Competenza (Impegni)	Cassa (Pagamenti)	Residui	Competenza (Impegni)	Cassa (Pagamenti)
	Disavanzo di amministrazione	*0,00*	*0,00*	*0,00*	*0,00*	*0,00*	*0,00*
	1 - CENTRO DI RESP. "RESPONSABILE OBIETTIVO 1.1"						
	1.1 - TITOLO 1 - USCITE CORRENTI						
	1.1.1 - FUNZIONAMENTO	**22.931,03**	**691.745,90**	**691.798,59**	**28.754,65**	**638.998,65**	**641.957,32**
1.1.1.1	USCITE PER GLI ORGANI DELL'ENTE	0,00	68.390,98	68.390,98	0,00	68.915,77	69.600,97
1.1.1.2	ONERI PER IL PERSONALE IN ATTIVITA' DI SERVIZIO	532,73	447.057,21	440.090,94	1.279,79	393.380,24	404.707,26
1.1.1.3	USCITE PER L'ACQUSTO DI BENI DI CONSUMO E DI SERVIZI	22.398,30	176.297,71	183.316,67	27.474,86	176.702,64	167.649,09
	1.1.2 - INTERVENTI DIVERSI	**62.015,39**	**327.257,79**	**242.132,07**	**48.128,38**	**304.359,30**	**369.249,75**
1.1.2.1	USCITE PER PRESTAZIONI ISTITUZIONALI	55.944,21	192.578,19	144.363,49	25.969,76	235.468,06	275.936,15
1.1.2.2	TRASFERIMENTI PASSIVI	6.071,18	99.185,95	62.971,52	22.158,62	30.997,98	55.493,27
1.1.2.3	ONERI FINANZIARI	0,00	200,00	185,79	0,00	200,00	257,39
1.1.2.4	ONERI TRIBUTARI	0,00	34.102,95	34.102,95	0,00	31.940,96	31.940,96
1.1.2.5	POSTE CORRETTIVE E COMPENSATIVE DI ENTRATE CORRENTI	0,00	0,00	0,00	0,00	0,00	0,00
1.1.2.6	USCITE NON CLASSIFICABILI IN ALTRE VOCI	0,00	1.190,70	508,32	0,00	5.752,30	5.621,98
	1.1.3 - ONERI DIVERSI	**0,00**	**0,00**	**0,00**	**0,00**	**0,00**	**0,00**
1.1.3.1	ONERI COMUNI	0,00	0,00	0,00	0,00	0,00	0,00
	1.1.4 - TRATTAMENTI DI QUIESCIENZA, INTEGRATIVI E SOSTITUTIVI	**0,00**	**0,00**	**6.667,41**	**43.473,80**	**18.200,59**	**19.807,78**
1.1.4.1	ONERI PER IL PERSONALE IN QUIESCENZA	0,00	0,00	0,00	0,00	0,00	0,00
1.1.4.2	ACCANTONAMENTO AL TRATTAMENTO DI FINE RAPPORTO	0,00	0,00	6.667,41	43.473,80	18.200,59	19.807,78
	1.1.5 - ACCANTONAMENTI A FONDI RISCHI ED ONERI	**0,00**	**4.343,00**	**4.343,00**	**0,00**	**70.341,53**	**70.341,53**
1.1.5.1	ACCANTONAMENTI A FONDI RISCHI ED ONERI	0,00	4.343,00	4.343,00	0,00	70.341,53	70.341,53
	TOTALE USCITE CORRENTI CENTRO DI RESP. "RESPONSABILE OBIETTIVO 1.1"	**84.946,42**	**1.023.346,69**	**944.941,07**	**120.356,83**	**1.031.900,07**	**1.101.356,38**
	TOTALE GENERALE USCITE CORRENTI	**84.946,42**	**1.023.346,69**	**944.941,07**	**120.356,83**	**1.031.900,07**	**1.101.356,38**
	1 - CENTRO DI RESP. "RESPONSABILE OBIETTIVO 1.1"						
	1.2 - TITOLO 2 - USCITE IN CONTO CAPITALE						
	1.2.1 - INVESTIMENTI	**807.888,97**	**126.527,85**	**382.010,69**	**958.792,70**	**253.090,58**	**558.823,84**
1.2.1.1	ACQUISIZIONE DI BENI DI USO DUREVOLE ED OPERE IMMOBILIARI	728.314,36	51.520,83	265.714,21	934.293,03	129.712,53	540.151,24
1.2.1.2	ACQUISIZIONE DI IMMOBILIZZAZIONI TECNICHE	79.574,61	64.848,76	106.138,22	24.499,67	123.378,05	18.672,60
1.2.1.3	PARTECIPAZIONI E ACQUISTO DI VALORI MOBILIARI	0,00	0,00	0,00	0,00	0,00	0,00
1.2.1.4	CONCESSIONI DI CREDITI ED ANTICIPAZIONI	0,00	0,00	0,00	0,00	0,00	0,00
1.2.1.5	INDENNITA' DI ANZIANITA' E SIMILARI AL PERSONALE CESSATO DAL SERVIZIO	0,00	10.158,26	10.158,26	0,00	0,00	0,00

Codice	Denominazione	ANNO FINANZIARIO 2007			ANNO FINANZIARIO 2006		
		Residui	Competenza (Impegni)	Cassa (Pagamenti)	Residui	Competenza (Impegni)	Cassa (Pagamenti)
	1 - CENTRO DI RESP. "RESPONSABILE OBIETTIVO 1.1"						
	1.2 - TITOLO 2 - USCITE IN CONTO CAPITALE						
	1.2.2 - ONERI COMUNI	**0,00**	**0,00**	**0,00**	**0,00**	**0,00**	**0,00**
1.2.2.1	RIMBORSI DA MUTUI	0,00	0,00	0,00	0,00	0,00	0,00
1.2.2.2	RIMBORSI DI ANTICIPAZIONI PASSIVE	0,00	0,00	0,00	0,00	0,00	0,00
1.2.2.3	RIMBORSI DI OBBLIGAZIONI	0,00	0,00	0,00	0,00	0,00	0,00
1.2.2.4	RESTITUZIONE ALLE GESTIONI AUTONOME DI ANTICIPAZIONI	0,00	0,00	0,00	0,00	0,00	0,00
1.2.2.5	ESTINZIONE DEBITI DIVERSI	0,00	0,00	0,00	0,00	0,00	0,00
	1.2.3 - ACCANTONAMENTI PER USCITE FUTURE	**0,00**	**0,00**	**0,00**	**0,00**	**0,00**	**0,00**
1.2.3.1	ACCANTONAMENTI PER USCITE FUTURE	0,00	0,00	0,00	0,00	0,00	0,00
	1.2.4 - ACCANTONAMENTO PER RIPRISTINO INVESTIMENTI	**0,00**	**0,00**	**0,00**	**0,00**	**0,00**	**0,00**
1.2.4.1	ACCANTONAMENTO PER RIPRISTINO INVESTIMENTI	0,00	0,00	0,00	0,00	0,00	0,00
	TOTALE USCITE IN CONTO CAPITALE CENTRO DI RESP. "RESPONSABILE OBIETTIVO 1.1"	**807.888,97**	**126.527,85**	**382.010,69**	**958.792,70**	**253.090,58**	**558.823,84**
	TOTALE GENERALE USCITE IN CONTO CAPITALE	**807.888,97**	**126.527,85**	**382.010,69**	**958.792,70**	**253.090,58**	**558.823,84**
	1 - CENTRO DI RESP. "RESPONSABILE OBIETTIVO 1.1"						
	1.3 - TITOLO III GESTIONI SPECIALI						
	1.3.1 - GESTIONE SPECIALE 1						
1.3.1.1	GESTIONE SPECIALE 1	0,00	0,00	0,00	0,00	0,00	0,00
	TOTALE USCITE GESTIONI SPECIALI "RESPONSABILE OBIETTIVO 1.1"	**0,00**	**0,00**	**0,00**	**0,00**	**0,00**	**0,00**
	1.4 - TITOLO IV PARTITE DI GIRO						
	1.4.1 - USCITE AVENTI NATURA DI PARTITE DI GIRO						
1.4.1.1	USCITE AVENTI NATURA DI PARTITE DI GIRO	183.215,59	127.840,70	127.828,85	183.216,33	120.747,85	579.918,14
	TOTALE USCITE PARTITE DI GIRO "RESPONSABILE OBIETTIVO 1.1"	**183.215,59**	**127.840,70**	**127.828,85**	**183.216,33**	**120.747,85**	**579.918,14**
	TOTALE GENERALE USCITE GESTIONI SPECIALI E PARTITE DI GIRO	**183.215,59**	**127.840,70**	**127.828,85**	**183.216,33**	**120.747,85**	**579.918,14**
	Riepilogo dei titoli Centro di resp. "Responsabile obiettivo 1.1"						
	Titolo I	84.946,42	1.023.346,69	944.941,07	120.356,83	1.031.900,07	1.101.356,38
	Titolo II	807.888,97	126.527,85	382.010,69	958.792,70	253.090,58	558.823,84
	Titolo III	0,00	0,00	0,00	0,00	0,00	0,00
	Titolo IV	183.215,59	127.840,70	127.828,85	183.216,33	120.747,85	579.918,14
	Totale delle uscite Centro di resp. "RESPONSABILE OBIETTIVO 1.1	*1.076.050,98*	*1.277.715,24*	*1.454.780,61*	*1.262.365,86*	*1.405.738,50*	*2.240.098,36*

		ANNO FINANZIARIO 2007			ANNO FINANZIARIO 2006		
Codice	Denominazione	Residui	Competenza (Impegni)	Cassa (Pagamenti)	Residui	Competenza (Impegni)	Cassa (Pagamenti)
	Totale delle uscite per titoli dei centri di responsabilità						
	Titolo I	84.946,42	1.023.346,69	944.941,07	120.356,83	1.031.900,07	1.101.356,38
	Titolo II	807.888,97	126.527,85	382.010,69	958.792,70	253.090,58	558.823,84
	Titolo III	0,00	0,00	0,00	0,00	0,00	0,00
	Titolo IV	183.215,59	127.840,70	127.828,85	183.216,33	120.747,85	579.918,14
	TOTALE	**1.076.050,98**	**1.277.715,24**	**1.454.780,61**	**1.262.365,86**	**1.405.738,50**	**2.240.098,36**
	Disavanzo di amministrazione	0,00	0,00	0,00	0,00	0,00	0,00
	TOTALE GENERALE	**1.076.050,98**	**1.277.715,24**	**1.454.780,61**	**1.262.365,86**	**1.405.738,50**	**2.240.098,36**



PAGINA BIANCA

PARCO NAZIONALE
ValGrande

RENDICONTO GENERALE
2006

Rendiconto finanziario gestionale



RENDICONTO FINANZIARIO GESTIONALE - ENTRATE

| | | |

codice			1	1.1.3.1	1.1.3.1	1.1.3.1	1.1.3.1	1.1.3.1	1.1.3.2	1.1.3.3	1.1.3.3	1.1.3.3	1.1.3.4
Capitolo	N.		2	7020	7030	7050	7110	7120	8030	9010	9020	9030	10005
Capitolo	Denominazione		3	RICAVI DALLA VENDITA DI PUBBLICAZIONI EDITE DALL'ENTE	PROVENTI DERIVANTI DALLE PRESTAZIONI DEI SERVIZI	ALTRI PROVENTI	PROVENTI DERIVANTI DALLA GESTIONE DI STRUTTURE EDUCATIVE E CULTURALI	REALIZZI PER CESSIONE MATERIALE FUORI USO	INTERESSI SU DEPOSITI E CONTI CORRENTI	RECUPERI E RIMBORSI DIVERSI	INDENNIZZI DI ASSICURAZIONE	CONCORSI NELLE SPESE	PROVENTI DELLE SANZIONI DERIVANTI DA INOSSERVANZA DELLE NORME REGOLAMENTARI
Gestione di competenza – Previsioni	Iniziali		4	2.500,00	1.000,00	0,00	0,00	0,00	189,64	2.000,00	0,00	200,00	100,00
Gestione di competenza – Previsioni – Variazioni	In aumento (7 - 4)		5	248,50	0,00	1.540,00	1.584,00	0,00	0,00	0,00	0,00	0,00	0,00
Gestione di competenza – Previsioni – Variazioni	In diminuzione (4 - 7)		6	0,00	0,00	0,00	0,00	0,00	0,00	0,00	0,00	0,00	0,00
Gestione di competenza – Previsioni	Definitive (4 + 5 - 6)		7	2.748,50	1.000,00	1.540,00	1.584,00	0,00	189,64	2.000,00	0,00	200,00	100,00
Gestione di competenza – Somme accertate	Riscosse		8	3.712,10	790,00	1.730,00	1.584,00	0,00	79,45	0,00	0,00	0,00	0,00
Gestione di competenza – Somme accertate	Rimaste da riscuotere (10 - 8)		9	0,00	0,00	0,00	0,00	0,00	0,00	398,06	0,00	0,00	0,00
Gestione di competenza – Somme accertate	Totale accertamenti (8 + 9)		10	3.712,10	790,00	1.730,00	1.584,00	0,00	79,45	398,06	0,00	0,00	0,00
Gestione di competenza – Differenze rispetto alle previsioni	in + (10 - 7)		11	963,60		190,00							
Gestione di competenza – Differenze rispetto alle previsioni	in - (7 - 10)		12		210,00				110,19	1.601,94		200,00	100,00
Gestione dei residui attivi	Residui all'inizio dell'esercizio		13	161,00	0,00	0,00	0,00	0,00	0,00	815,96	0,00	0,00	0,00
Gestione dei residui attivi	Riscossi		14	161,00	0,00	0,00	0,00	0,00	0,00	0,00	0,00	0,00	0,00
Gestione dei residui attivi	Rimasti da riscuotere (16 - 14)		15	0,00	0,00	0,00	0,00	0,00	0,00	0,00	0,00	0,00	0,00
Gestione dei residui attivi	Totali (14 + 15)		16	161,00	0,00	0,00	0,00	0,00	0,00	0,00	0,00	0,00	0,00
Gestione dei residui attivi – Variazioni	in + (16 - 13)												
Gestione dei residui attivi – Variazioni	in - (13 - 16)		18							815,96			
Gestione di cassa	Previsioni		19	2.661,00	1.000,00	0,00	0,00	0,00	189,64	2.815,96	0,00	200,00	100,00
Gestione di cassa	Riscossioni		20	3.873,10	790,00	1.730,00	1.584,00	0,00	79,45	0,00	0,00	0,00	0,00
Gestione di cassa – Differenze rispetto alle previsioni	in + (20 - 19)		21	1.212,10		1.730,00	1.584,00						
Gestione di cassa – Differenze rispetto alle previsioni	in - (19 - 20)		22		210,00				110,19	2.815,96		200,00	100,00
Totale dei residui attivi al termine dell'esercizio			23	0,00	0,00	0,00	0,00	0,00	0,00	398,06	0,00	0,00	0,00

1 - CENTRO DI RESP. "RESPONSABILE OBIETTIVO 1.1"

1.1 - TITOLO 1 - ENTRATE CORRENTI

1.1.3 - ALTRE ENTRATE

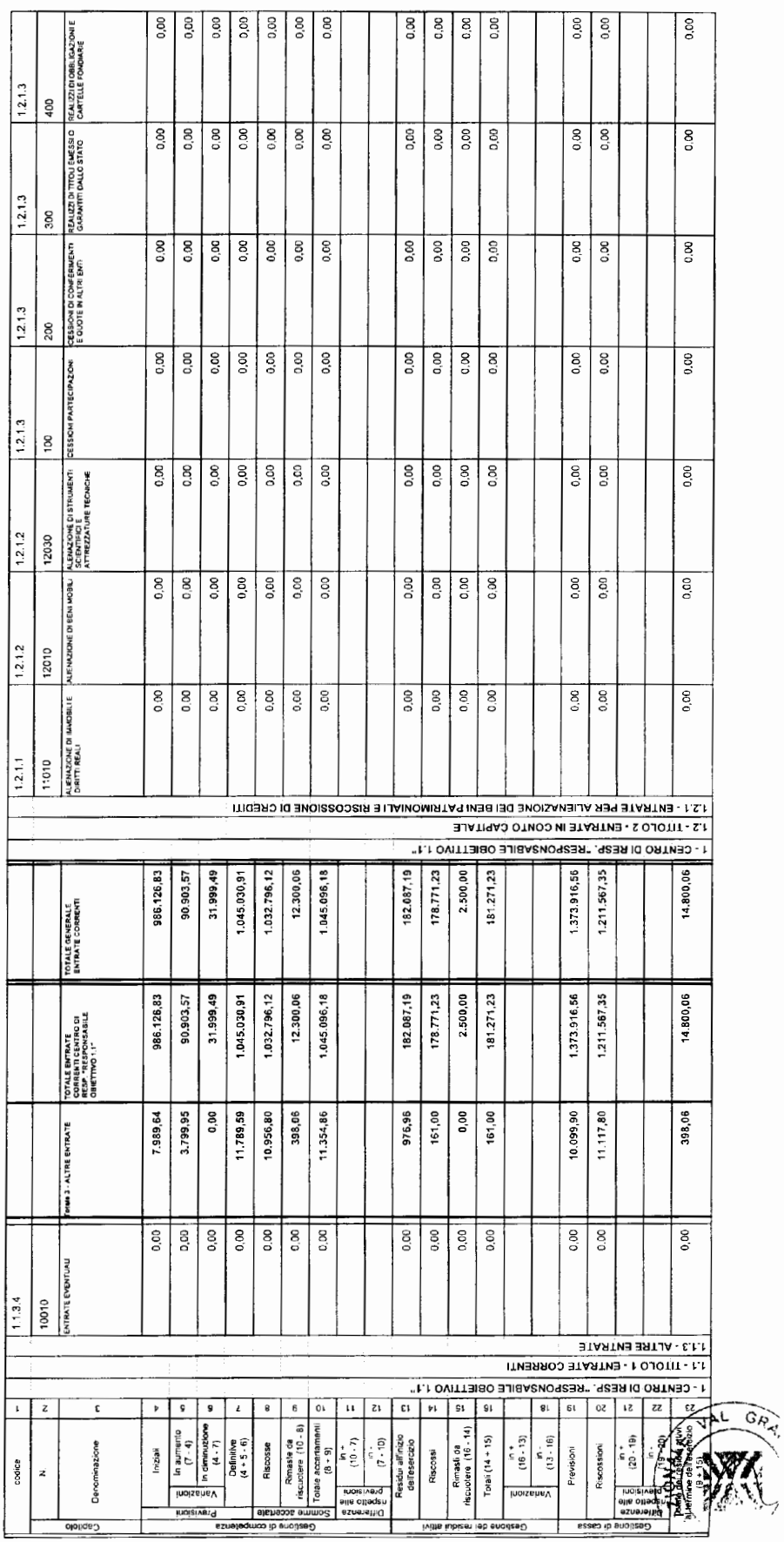

codice		1.2.1.3	1.2.1.3	1.2.1.4		1.2.1.1	1.2.2.1	1.2.2.1	1.2.2.1	1.2.2.2	1.2.2.3
N		500	500	14040		15010	15015	15019	15022	16010	17010
Denominazione		RISCOSSIONI DI BUONI POSTALI	RISCOSSIONI DI CREDITI DIVERSI	RISCOSSIONE DI CREDITI DIVERSI	Totale 1 - ENTRATE PER ALIENAZIONE DEI BENI PATRIMONIALI E RISCOSSIONE DI CREDITI	CONTRIBUTI STRAORDINARI DA PRIVATI PER INTERVENTI DELL'AMBIENTE E DELLA TUTELA DEL TERRITORIO	TRASFERIMENTO DA MINISTERO AMBIENTE PER RESTAURO VILLA BRAGHI VOGOGNA	CONTRIBUTI STRAORDINARI DA ALTRE AMMINISTRAZIONI DELLO STATO	ENTRATE STRAORDINARIE DELIBERA CIPE 18.12.96	CONTRIBUTI STRAORDINARI DELLA REGIONE PIEMONTE	CONTRIBUTI STRAORDINARI DELLA PROVINCIA DEL V.C.O.
Capitolo											
Gestione di competenza	Inizali	0,00	0,00	0,00	0,00	0,00	0,00	0,00	0,00	0,00	0,00
Previsioni	In aumento (7 - 4)	0,00	0,00	0,00	0,00	15.000,00	0,00	0,00	0,00	0,00	0,00
Variazioni	In diminuzione (4 - 7)	0,00	0,00	0,00	0,00	0,00	0,00	0,00	0,00	0,00	0,00
	Definitive (4 + 5 - 6)	0,00	0,00	0,00	0,00	15.000,00	0,00	0,00	0,00	0,00	0,00
Somma accertata	Riscosse	0,00	0,00	0,00	0,00	60.000,00	0,00	0,00	0,00	0,00	0,00
	Rimaste da riscuotere (10 - 8)	0,00	0,00	0,00	0,00	0,00	0,00	0,00	0,00	0,00	0,00
	Totale accertamenti (8 + 9)	0,00	0,00	0,00	0,00	60.000,00	0,00	0,00	0,00	0,00	0,00
Differenze rispetto alle previsioni	in + (10 - 7)					45.000,00					
	in - (7 - 10)										
Gestione dei residui attivi	Residui all'inizio dell'esercizio	0,00	0,00	0,00	0,00	0,00	181.258,57	0,00	0,00	436.179,99	0,00
	Riscossi	0,00	0,00	0,00	0,00	0,00	0,00	0,00	0,00	190.160,00	0,00
	Rimasti da riscuotere (16 - 14)	0,00	0,00	0,00	0,00	0,00	181.258,57	0,00	0,00	246.019,99	0,00
	Totali (14 + 15)	0,00	0,00	0,00	0,00	0,00	181.258,57	0,00	0,00	436.179,99	0,00
Variazioni	in + (16 - 13)										
	in - (13 - 16)										
Gestione di cassa	Previsioni	0,00	0,00	0,00	0,00	0,00	181.258,57	0,00	0,00	504.145,59	0,00
	Riscossioni	0,00	0,00	0,00	0,00	60.000,00	0,00	0,00	0,00	190.160,00	0,00
Differenze rispetto alle previsioni	in + (20 - 19)					60.000,00					
	in - (19 - 20)						181.258,57			313.985,59	
Totale differenze (21 + 22)											
		1	2	3	4	5	6	7	8	9	10

1 - CENTRO DI RESP. "RESPONSABILE OBIETTIVO 1.1"

1.2 - TITOLO 2 - ENTRATE IN CONTO CAPITALE

1.2.1 - ENTRATE PER ALIENAZIONE DEI BENI PATRIMONIALI E RISCOSSIONE DI CREDITI

1.2.2 - ENTRATE DERIVANTI DA TRASFERIMENTI IN CONTO CAPITALE

| codice | | |

codice			1	1.4.1.1	1.4.1.1									
Capitolo	N.		2	21100	21110									
	Denominazione		3	RITENUTE D'ACCONTO PER PRESTAZIONI PROFESSIONALI	RITENUTE DIVERSE	Totale 1 - ENTRATE AVENTI NATURA DI PARTITE DI GIRO	TOTALE PARTITE DI GIRO CENTRO DI RESP. "RESPONSABILE OBIETTIVO 1.1"	TOTALE GENERALE PARTITE DI GIRO	Riepilogo dei titoli Centro di resp. "Responsabile obiettivo 1.1"	Titolo I	Titolo II	Titolo IV	Totale delle entrate Centro di resp. "RESPONSABILE OBIETTIVO 1.1	
Gestione di competenza	Previsioni	Iniziali	4	0,00	5.000,00	186.542,24	186.542,24	186.542,24		986.126,83	0,00	186.542,24	1.172.669,07	
	Variazioni	In aumento (7 - 4)	5	0,00	0,00	0,00	0,00	0,00		90.903,57	15.000,00	0,00	105.903,57	
		In diminuzione (4 - 7)	6	0,00	0,00	0,00	0,00	0,00		31.999,49	0,00	0,00	31.999,49	
		Definitive (4 + 5 - 6)	7	0,00	5.000,00	186.542,24	186.542,24	186.542,24		1.045.030,91	15.000,00	186.542,24	1.246.573,15	
	Somme accertate	Riscosse	8	0,00	0,00	127.840,70	127.840,70	127.840,70		1.032.796,12	60.000,00	127.840,70	1.220.636,82	
		Rimaste da riscuotere (10 - 8)	9	0,00	0,00	0,00	0,00	0,00		12.300,06	0,00	0,00	12.300,06	
		Totale accertamenti (8 + 9)	10	0,00	0,00	127.840,70	127.840,70	127.840,70		1.045.096,18	60.000,00	127.840,70	1.232.936,88	
	Differenze rispetto alle previsioni	in + (10 - 7)	11							65,27	45.000,00			
		in - (7 - 10)	12		5.000,00	58.701,54	58.701,54	58.701,54				58.701,54	13.636,27	
Gestione dei residui attivi	Residui all'inizio dell'esercizio		13	0,00	0,00	196,84	196,84	196,84		182.087,19	897.438,56	196,84	1.079.722,59	
	Riscossi		14	0,00	0,00	0,00	0,00	0,00		178.771,23	190.160,00	0,00	368.931,23	
	Rimasti da riscuotere (16 - 14)		15	0,00	0,00	0,00	0,00	0,00		2.500,00	707.278,56	0,00	709.778,56	
	Totali (14 + 15)		16	0,00	0,00	0,00	0,00	0,00		181.271,23	897.438,56	0,00	1.078.709,79	
	Variazioni	in + (16 - 13)												
		in - (13 - 16)	18							815,96		196,84	1.012,80	
Gestione di cassa	Previsioni		19	0,00	5.000,00	186.739,08	186.739,08	186.739,08		1.373.916,56	965.404,16	186.739,08	2.526.059,80	
	Riscossioni		20	0,00	0,00	127.840,70	127.840,70	127.840,70		1.211.567,35	250.160,00	127.840,70	1.589.568,05	
	Differenze rispetto alle previsioni	in + (20 - 19)	21											
		in - (19 - 20)	22		5.000,00	58.898,38	58.898,38	58.898,38		162.349,21	715.244,16	58.898,38	936.491,75	
Totale dei residui attivi al termine dell'esercizio (9 + 15)			23	0,00	0,00	0,00	0,00	0,00		14.800,06	707.278,56	0,00	722.078,62	

1 - CENTRO DI RESP. "RESPONSABILE OBIETTIVO 1.1"

1.4 - TITOLO 4 - PARTITE DI GIRO

1.4.1 - ENTRATE AVENTI NATURA DI PARTITE DI GIRO

| codice | | |



Conto del bilancio *Ente Parco Nazionale VALGRANDE*

RENDICONTO FINANZIARIO GESTIONALE - USCITE

codice			1					1.1.1.1	1.1.1.1	1.1.1.1	1.1.1.2	1.1.1.2	1.1.1.2	1.1.1.2	1.1.1.2	1.1.1.2
Capitolo	N.		2					1010	1020	1030	2010	2012	2020	2021	2040	2050
	Denominazione		3	Disavanzo di amministrazione				ASSEGNI E INDENNITA' ALLA PRESIDENZA	COMPENSI, INDENNITA' E RIMBORSI AI COMPONENTI IL CONSIGLIO DIRETTIVO E LA GIUNTA	COMPENSI, INDENNITA' E RIMBORSI AI COMPONENTI IL COLLEGIO DEI REVISORI DEI CONTI	STIPENDI ED ALTRI ASSEGNI FISSI AL PERSONALE	COMPENSI PERSONALE A TEMPO DETERMINATO	COMPENSI PER LAVORO STRAORDINARIO	COMPENSI PER LAVORO STRAORDINARIO AL PERSONALE DEL C.F.S.	ONERI PREVIDENZIALI E ASSISTENZIALI A CARICO DELL'ENTE	FONDO UNICO DI ENTE PER I TRATTAMENTI ACCESSORI AL PERSONALE
Gestione di competenza	Previsioni	Iniziali	4	0,00				40.549,00	18.045,00	17.000,00	251.678,60	0,00	7.050,00	17.500,00	84.982,00	29.158,45
	Variazioni	In aumento (7 - 4)	5	0,00				0,00	0,00	0,00	5.000,00	0,00	0,00	0,00	0,00	0,00
		In diminuzione (4 - 7)	6	0,00				0,00	0,00	0,00	0,00	0,00	0,00	2.000,00	0,00	0,00
		Definitive (4 + 5 - 6)	7	0,00				40.549,00	18.045,00	17.000,00	256.678,60	0,00	7.050,00	15.500,00	84.982,00	29.158,45
	Somme impegnate	Pagate	8	0,00				35.898,73	17.368,33	15.123,92	249.817,79	0,00	7.004,57	7.781,14	80.829,11	23.310,00
		Rimaste da pagare (10 - 8)	9	0,00				0,00	0,00	0,00	0,00	0,00	0,00	7.718,86	2.910,45	5.848,45
		Totale impegni (8 + 9)	10	0,00				35.898,73	17.368,33	15.123,92	249.817,79	0,00	7.004,57	15.500,00	83.739,56	29.158,45
	Differenza rispetto alle previsioni	in + (10 - 7)	11													
		in - (7 - 10)	12					4.650,27	676,67	1.876,08	6.860,81		45,43		1.242,44	
Gestione dei residui passivi	Residui all'inizio dell'esercizio		13	0,00				0,00	0,00	0,00	0,00	0,00	0,00	3.840,67	1.762,82	6.242,07
	Pagati		14	0,00				0,00	0,00	0,00	0,00	0,00	0,00	3.550,91	1.762,82	6.242,07
	Rimasti da pagare (16 - 14)		15	0,00				0,00	0,00	0,00	0,00	0,00	0,00	0,00	0,00	0,00
	Totali (14 + 15)		16	0,00				0,00	0,00	0,00	0,00	0,00	0,00	3.550,91	1.762,82	6.242,07
	Variazioni	in + (16 - 13)														
		in - (13 - 16)	18											289,76		
Gestione di cassa	Previsioni		19	0,00				40.549,00	18.045,00	17.000,00	251.678,60	0,00	7.050,00	21.340,67	86.744,82	35.400,52
	Pagamenti		20	0,00				35.898,73	17.368,33	15.123,92	249.817,79	0,00	7.004,57	11.332,05	82.591,93	29.552,07
	Differenza rispetto alle previsioni	in + (20 - 19)	21													
		in - (19 - 20)	22					4.650,27	676,67	1.876,08	1.860,81		45,43	10.008,62	4.152,89	5.848,45
Totale dei residui passivi al termine dell'esercizio (9 + 15)			23	0,00	1 - CENTRO DI RESP. "RESPONSABILE OBIETTIVO 1.1"	1.1 - TITOLO 1 - USCITE CORRENTI	1.1.1 - FUNZIONAMENTO	0,00	0,00	0,00	0,00	0,00	0,00	7.718,86	2.910,45	5.848,45

codice		1.1.1.2	1.1.1.2	1.1.1.2	1.1.1.2	1.1.1.2	1.1.1.2	1.1.1.3	1.1.1.3	1.1.1.3	1.1.1.3
	N	2051	2060	2070	2080	2091	2100	2105	4010	4020	4030	4040
Obiettivo	Denominazione	FONDO PER LA PRODUTTIVITÀ E PER LE POSIZIONI ORGANIZZATIVE DI RISULTATO DEL DIRETTORE	SOMMA OCCORRENTE PER LA CORRESPONSIONE DEL BUONI PASTO AL PERSONALE	INDENNITÀ E RIMBORSO SPESE FISSI PER MISSIONI ALL'INTERNO	INDENNITÀ E RIMBORSO SPESE FISSI PER MISSIONI ALL'ESTERNO	ONERI PER IL TRATTAMENTO ACCESSORIO DEL PERSONALE DEL C.F.S.	CORSI PER IL PERSONALE E ALTRE SPESE PER CORSI INDETTI DA ENTI ISTITUZIONI E AMMINISTRAZIONI VARIE	ONERI PER LA FORMAZIONE DEL PERSONALE DEL C.F.S.	FITTO LOCALI ED ONERI ACCESSORI	USCITE PER L'ENERGIA ELETTRICA	CANONI D'ACQUA	USCITE PER IL RISCALDAMENTO
Gestione di competenza	Iniziali	26.757,00	15.318,55	11.000,00	0,00	10.000,00	3.000,00	500,00	4.500,00	10.606,00	2.000,00	18.000,00
Previsioni — Variazioni	In aumento (7 - 4)	0,00	2.148,00	0,00	0,00	2.500,00	2.500,00	0,00	12.034,64	0,00	0,00	0,00
Previsioni — Variazioni	In diminuzione (4 - 7)	4.648,00	0,00	0,00	0,00	0,00	0,00	500,00	0,00	3.000,00	1.750,00	13.534,64
Previsioni	Definitive (4 + 5 - 6)	22.109,00	17.466,55	11.000,00	0,00	12.500,00	5.500,00	0,00	16.534,64	7.606,00	250,00	4.465,36
Somma impegnata	Pagate	18.026,61	17.459,00	6.758,98	0,00	9.268,81	3.010,00	0,00	15.300,40	6.697,40	130,85	1.389,00
Somma impegnata	Rimaste da pagare (10 - 8)	4.082,25	0,00	0,00	0,00	3.231,19	0,00	0,00	1.234,24	908,60	0,00	3.076,36
Somma impegnata	Totale impegni (8 + 9)	22.108,86	17.459,00	6.758,98	0,00	12.500,00	3.010,00	0,00	16.534,64	7.606,00	130,85	4.465,36
Differenze rispetto alle previsioni	in + (10 - 7)											
Differenze rispetto alle previsioni	in - (7 - 10)	0,14	7,55	4.241,02			2.490,00				119,15	
Gestione del residui passivi	Residui all'inizio dell'esercizio	0,00	0,00	1.497,14	0,00	3.952,85	1.130,00	0,00	2.843,20	1.453,41	2.686,59	3.806,35
Gestione del residui passivi	Pagati	0,00	0,00	1.000,00	0,00	3.951,86	317,27	0,00	2.843,20	1.453,41	378,10	1.344,00
Gestione del residui passivi	Rimasti da pagare (16 - 14)	0,00	0,00	0,00	0,00	0,00	532,73	0,00	0,00	0,00	0,00	0,00
Gestione del residui passivi	Totali (14 + 15)	0,00	0,00	1.000,00	0,00	3.951,86	850,00	0,00	2.843,20	1.453,41	378,10	1.344,00
Gestione del residui passivi — Variazioni	in + (16 - 13)											
Gestione del residui passivi — Variazioni	in - (13 - 16)			497,14		0,99	280,00				2.308,49	2.462,35
Gestione di cassa	Previsioni	22.109,00	17.466,55	11.497,14	0,00	13.952,85	6.120,00	500,00	19.377,84	9.059,41	3.186,59	8.771,71
Gestione di cassa	Pagamenti	18.026,61	17.459,00	7.758,98	0,00	13.220,67	3.327,27	0,00	18.143,60	8.150,81	508,95	2.733,00
Gestione di cassa — Differenze rispetto alle previsioni	in + (20 - 19)											
Gestione di cassa — Differenze rispetto alle previsioni	in - (19 - 20)	4.082,39	7,55	3.738,16		732,18	2.792,73	500,00	1.234,24	908,60	2.677,64	6.038,71
Totale dei residui passivi al termine dell'esercizio (9 + 15)		4.082,25	0,00	0,00	0,00	3.231,19	532,73	0,00	1.234,24	908,60	0,00	3.076,36

1.1.1 - FUNZIONAMENTO

1.1 - TITOLO 1 - USCITE CORRENTI

1 - CENTRO DI RESP. "RESPONSABILE OBIETTIVO 1.1"

codice		1.1.1.3	1.1.1.3	1.1.1.3	1.1.1.3	1.1.1.3	1.1.1.3	1.1.1.3	1.1.1.3	1.1.1.3	1.1.1.3	1.1.1.3
N.		4050	4060	4070	4071	4072	4100	4110	4130	4140	4150	4170
Denominazione		PREMI DI ASSICURAZIONE	MANUTENZIONE, RIPARAZIONE E ADATTAMENTO DI LOCALI E RELATIVI IMPIANTI	SPESE DI FUNZ DEL C.T.A. DEL C.F.S.	MANUTENZIONE ORDINARIA DEGLI IMMOBILI ADIBITI A SEDE DEGLI UFFICI DEL C.T. DEL C.F.S.	SPESE AUTOMEZZI CTA CFS	VOCITE POSTALI E TELEGRAFICHE	ACQUISTO DI LIBRI RIVISTE, GIORNALI ED ALTRE PUBBLICAZIONI	ACQUISTO DI MATERIALI DI CONSUMO E NOLEGGIO DI MATERIALE TECNICO	VOCITE PER SERVIZI INFORMATICI	SPESE TELEFONICHE	VOCITE PER IL FUNZIONAMENTO DI CONSIGLI COMITATI E COMMISSIONI
Capitolo												
Gestione di competenza	Previsioni	Iniziali	10.000,00	8.297,75	10.000,00	5.000,00	9.000,00	4.000,00	3.000,00	7.000,00	17.500,00	11.000,00	3.000,00
	Variazioni	In aumento (7 - 4)	0,00	3.000,00	6.000,00	177,43	0,00	3.000,00	750,00	2.927,98	0,00	0,00	1.500,00
		In diminuzione (4 - 7)	1.654,28	2.677,43	0,00	2.000,00	0,00	0,00	0,00	0,00	0,00	2.000,00	0,00
	Somme impegnate	Definitive (4 + 5 - 6)	8.345,72	8.620,32	16.000,00	3.177,43	9.000,00	7.000,00	3.750,00	9.927,98	17.500,00	9.000,00	4.500,00
		Pagate	8.345,72	8.151,96	14.836,35	2.650,90	8.997,62	6.999,21	3.350,00	9.046,55	16.683,40	7.242,43	3.732,46
		Rimaste da pagare (10 - 8)	0,00	468,36	1.163,65	332,26	0,00	0,00	400,00	762,04	816,60	1.757,57	767,54
		Totale impegni (9 + 9)	8.345,72	8.620,32	16.000,00	2.983,16	8.997,62	6.999,21	3.750,00	9.808,59	17.500,00	9.000,00	4.500,00
	Differenza rispetto alle previsioni	in + (10 - 7)					2,38	0,79		119,39			
		in - (7 - 10)				194,27							
Gestione dei residui passivi	Residui all'inizio dell'esercizio		0,00	1.405,08	6.431,32	207,96	0,00	0,00	4.663,00	631,62	4.145,26	6.045,99	2.444,54
	Pagati		0,00	936,72	6.431,32	0,00	0,00	0,00	4.663,00	631,62	4.141,66	3.245,49	2.444,54
	Rimasti da pagare (16 - 14)		0,00	0,00	0,00	0,00	0,00	0,00	0,00	0,00	0,00	0,00	0,00
	Totali (14 + 15)		0,00	936,72	6.431,32	0,00	0,00	0,00	4.663,00	631,62	4.141,66	3.245,49	2.444,54
	Variazioni	in + (16 - 13)											
		in - (13 - 16)		468,36		207,96					3,60	2.800,50	
Gestione di cassa	Previsioni		10.000,00	12.702,83	20.431,32	5.207,96	9.000,00	4.000,00	7.663,00	8.905,32	21.645,26	15.046,99	5.444,54
	Pagamenti		8.345,72	9.088,68	21.267,67	2.650,90	8.997,62	6.999,21	8.013,00	9.678,17	20.825,06	10.487,92	6.177,00
	Differenze rispetto alle previsioni	in + (20 - 19)			836,35			2.999,21	350,00	772,85			732,46
		in - (19 - 20)	1.654,28	3.614,15		2.557,06	2,38				820,20	4.558,07	
Totale dei residui passivi al termine dell'esercizio (9 + 15)			0,00	468,36	1.163,65	332,26	0,00	0,00	400,00	762,04	816,60	1.757,57	767,54
1.1.1 - FUNZIONAMENTO													
1.1 - TITOLO 1 - USCITE CORRENTI													
1 - CENTRO DI RESP. "RESPONSABILE OBIETTIVO 1.1"													
r		1	2	3	4	5	6	7	8	9	10	11	12	13	14	15	16	17	18	19	20	21	22	23

codice			1.1.1.3	1.1.1.3	1.1.1.3	1.1.1.3	1.1.1.3	1.1.1.3	1.1.1.3	1.1.1.3	1.1.1.3	1.1.1.3	1.1.1.3	1.1.1.3
			4200	4300	4600	4601	4610	4700	4710	4720	4730	4731	4750	
			MANUTENZIONE E RIPARAZIONE DI MOBILI E MACCHINE D'UFFICIO	MANUTENZIONE, NOLEGGIO ED ESERCIZIO DI MEZZI DI TRASPORTO	USCITE PER ORGANIZZAZIONE E LA PARTECIPAZIONE A CONVEGNI, CONGRESSI, MOSTRE ED ALTRE MANIFESTAZIONI	USCITE PER PUBBLICITA'	USCITE PER CONCORSI	USCITE PER STUDI, INDAGINI E RILEVAZIONI	USCITE DI RAPPRESENTANZA	TRASPORTI E FACCHINAGGI	CONSULENZE	COLLABORAZIONI E PROGETTI	ACQUISTO VESTIARIO E DIVISE ED EQUIPAGGIAMENTO PER IL PERSONALE	
Capitolo		Denominazione												
Gestione di competenza	Previsioni	Iniziali	4.000,00	6.150,00	1.816,00	2.872,51	500,00	230,00	720,00	17.500,00	6.000,00	11.670,00	1.000,00	
		Variazioni: In aumento (7 - 4)	0,00	0,00	0,00	0,00	0,00	0,00	0,00	0,00	0,00	0,00	1.927,73	
		Variazioni: In diminuzione (4 - 7)	2.000,00	0,00	43,70	0,00	500,00	230,00	0,00	0,00	0,00	0,00	0,00	
		Definitive (4 + 5 - 6)	2.000,00	6.150,00	1.772,30	2.872,51	0,00	0,00	720,00	17.500,00	6.000,00	11.670,00	2.927,73	
	Somma impegnata	Pagate	1.341,84	5.213,37	1.772,30	420,00	0,00	0,00	720,00	6.595,50	1.523,88	11.670,00	108,00	
		Rimaste da pagare (10 - 8)	240,00	156,00	0,00	2.400,00	0,00	0,00	0,00	10.116,00	3.574,08	0,00	2.133,00	
		Totale impegni (8 + 9)	1.581,84	5.369,37	1.772,30	2.820,00	0,00	0,00	720,00	16.711,50	5.097,96	11.670,00	2.241,00	
	Differenze rispetto alle previsioni	in + (10 - 7)												
		in - (7 - 10)	418,16	780,63		52,51				788,50	902,04		686,73	
Gestione dei residui passivi	Residui all'inizio dell'esercizio		0,00	0,00	10,08	1.195,44	0,00	0,00	0,00	0,00	27.025,85	3.960,00	984,00	
	Pagati		0,00	0,00	0,00	1.195,44	0,00	0,00	0,00	0,00	4.627,55	3.960,00	984,00	
	Rimasti da pagare (15 - 14)		0,00	0,00	0,00	0,00	0,00	0,00	0,00	0,00	22.398,30	0,00	0,00	
	Totali (14 + 15)		0,00	0,00	0,00	1.195,44	0,00	0,00	0,00	0,00	27.025,85	3.960,00	984,00	
	Variazioni	in + (16 - 13)			10,08									
		in - (13 - 16)												
Gestione di cassa	Previsioni		4.000,00	6.150,00	1.782,38	4.067,95	0,00	0,00	720,00	17.500,00	33.025,85	15.630,00	1.984,00	
	Pagamenti		1.341,84	5.213,37	1.772,30	1.615,44	0,00	0,00	720,00	6.595,50	6.151,43	15.630,00	1.092,00	
	Differenze rispetto alle previsioni	in + (20 - 19)												
		in - (19 - 20)	2.658,16	936,63	10,08	2.452,51				10.904,50	26.874,42		892,00	
Totale dei residui passivi al termine dell'esercizio (9 + 15)			240,00	156,00	0,00	2.400,00	0,00	0,00	0,00	10.116,00	25.972,38	0,00	2.133,00	

1.1.1 - FUNZIONAMENTO

1.1 - TITOLO 1 - USCITE CORRENTI

1 - CENTRO DI RESP. RESPONSABILE OBIETTIVO 1.1"

codice																							
	N.																						
Capitolo		Denominazione																					
	1	2	3	4	5	6	7	8	9	10	11	12	13	14	15	16		18	19	20	21	22	23
1 - CENTRO DI RESP. "RESPONSABILE OBIETTIVO 1.1"																							
1.1 - TITOLO 1 - USCITE CORRENTI																							
1.1.1 - FUNZIONAMENTO																							
	4760																						
	USCITE PER ACCERTAMENTI SANITARI																						
			Area 1 - FUNZIONAMENTO																				
1.1.2 - INTERVENTI DIVERSI																							
				1.1.2.1									1.1.2.1	1.1.2.1	1.1.2.1	1.1.2.1		1.1.2.1	1.1.2.1	1.1.2.1	1.1.2.1	1.1.2.1	1.1.2.1
				5030									5210	5330	5331	5340		5410	5450	5491			
				SPESE PER INTERVENTI DI PREVENZIONE E INDENNIZZI PER I DANNI PROVOCATI DALLA FAUNA									SPESE PER STUDI E RICERCHE	SPESE PER LA GESTIONE DEI MUSEI E DELLE ATTIVITA' TURISTICHE E INFORMATIVE DEL PARCO	COSTI VIVI GESTIONE STRUTTURE	SPESE PER L'EDUCAZIONE AMBIENTALE		SPESE PER ATTIVITA' ANTINCENDIO	SPESE PER LA RICOSTITUZIONE E LA DIFESA DEGLI EQUILIBRI ECOLOGICI	SPESE PER LA MANUTENZIONE ORDINARIA DEI SENTIERI	
Gestione di competenza	Previsioni	Iniziali		5.000,00	712.900,86								31.500,00	20.000,00	35.000,00	4.000,00	10.000,00		0,00	20.000,00	50.000,00		
		Variazioni	in aumento (7 - 4)	0,00	43.465,78								38.568,70	11.983,15	30.557,56	3.120,00	7.000,00		0,00	17.000,00	18.000,00		
			in diminuzione (4 - 7)	1.927,73	38.465,78								5.557,56	0,00	8.880,00	0,00	12.000,00		0,00	37.000,00	37.103,15		
		Definitive (4 + 5 - 6)		3.072,27	717.900,86								64.511,14	31.983,15	56.677,56	7.120,00	5.000,00		0,00	0,00	30.896,85		
	Gestione	Pagate		950,67	635.526,80								47.342,30	4.455,61	15.745,18	4.000,00	2.171,58		0,00	0,00	1.586,70		
		Rimaste da pagare (10 - 8)		2.121,60	56.219,10								16.972,10	27.030,76	40.931,80	3.120,00	2.000,00		0,00	0,00	88,00		
		Totale impegni (8 + 9)		3.072,27	691.745,90								64.314,40	31.486,37	56.676,98	7.120,00	4.171,58		0,00	0,00	1.674,70		
	Differenze rispetto alle previsioni	in + (10 - 7)																					
		in - (7 - 10)																					
Gestione dei residui passivi	Residui all'inizio dell'esercizio			166,81	88.532,05								446,92	196,74	496,78	0,58		828,42			29.222,15		
	Pagati			166,81	56.271,79								1.912,24	1.143,94	31.500,00	7.680,00	5.456,00		0,00	0,00	49.054,86		
	Rimasti da pagare (16 - 14)			0,00	22.931,03								0,00	269,82	8.529,52	7.680,00	0,00		0,00	0,00	22.867,83		
	Totali (14 + 15)			166,81	79.202,82								0,00	720,00	22.970,48	0,00	1.704,00		0,00	0,00	21.100,13		
	Variazioni	in + (16 - 13)											0,00	989,82	31.500,00	7.680,00	4.362,48		0,00	0,00	43.967,96		
		in - (13 - 15)																					
													1.912,24	154,12			120,00				5.086,90		
Gestione di cassa	Previsioni			5.166,81	799.922,91								6.912,24	52.371,94	63.483,15	39.760,00	8.152,00		0,00	20.000,00	32.860,30		
	Pagamenti			1.117,48	691.798,59								2.553,08	47.612,12	12.985,13	23.425,18	6.658,48		0,00	0,00	24.454,53		
	Differenze rispetto alle previsioni	in + (20 - 19)																					
		in - (19 - 20)		4.049,33	108.124,32								4.359,16	4.759,82	50.498,02	16.334,82	1.493,52		13.284,42	20.000,00	8.405,77		
Totale dei residui passivi al termine dell'esercizio (9 + 15)				2.121,60	79.150,13								0,00	17.692,10	50.001,24	40.931,80	4.824,00		7.336,00	0,00	21.168,13		

codice			1.1.2.1	1.1.2.1	1.1.2.2	1.1.2.2	1.1.2.2	1.1.2.2	1.1.2.2	1.1.2.3	1.1.2.3	1.1.2.4	1.1.2.5
Capitolo	N.		5492	5610	6040	6100	6200	6300	6400	7030	7040	8010	9010
			SPESE PER LA GESTIONE ORDINARIA DEI MUSEI, CENTRI VISITA E SVIACCHI	FUNZIONAMENTO PERSONALE C.F.S.	TRASFERIMENTI PASSIVI AI COMUNI ED ALLE COMUNITA' MONTANE	CONTRIBUTI, SOVVENZIONI SUSSIDI ED ALTRI OBBLI FINANZIARI AD ASSOCIAZIONI ED ENTI PUBBL. E PRIVATI	QUOTE ASSOCIATIVE AD ORGANISMI NAZIONALI ED INTERNAZIONALI	CONTRIBUTI TETTI IN PIOGE	ALTRI TRASFERIMENTI PASSIVI	USCITE E COMMISSIONI BANCARIE	INTERESSI PASSIVI	IMPOSTE, TASSE E TRIBUTI VARI	RESTITUZIONE E RIMBORSI DIVERSI
			1 - CENTRO DI RESP. "RESPONSABILE OBIETTIVO 1.1"										
			1.1 - TITOLO 1 - USCITE CORRENTI										
			1.1.2 - INTERVENTI DIVERSI										
Gestione di competenza	Previsioni	Iniziali	4	20.000,00	0,00	30.000,00	10.000,00	6.200,00	30.637,25	0,00	200,00	0,00	40.685,35	0,00
		Variazioni in aumento (7 - 4)	5	5.000,00	0,00	0,00	27.800,00	0,00	32.575,34	0,00	0,00	0,00	0,00	0,00
		Variazioni in diminuzione (4 - 7)	6	0,00	0,00	10.500,00	7.500,00	0,00	15.000,00	0,00	0,00	0,00	0,00	0,00
		Definitive (4 + 5 - 6)	7	25.000,00	0,00	19.500,00	30.300,00	6.200,00	48.212,59	0,00	200,00	0,00	40.685,35	0,00
	Somme impegnate	Pagate	8	18.562,00	0,00	11.000,00	16.500,00	5.443,36	0,00	0,00	143,18	0,00	34.102,95	0,00
		Rimaste da pagare (10 - 8)	9	6.019,08	0,00	8.500,00	9.800,00	0,00	47.942,59	0,00	56,82	0,00	0,00	0,00
		Totale impegni (8 + 9)	10	24.581,08	0,00	19.500,00	26.300,00	5.443,36	47.942,59	0,00	200,00	0,00	34.102,95	0,00
	Differenze rispetto alle previsioni	in + (10 - 7)	11				4.000,00	756,64	270,00				6.582,40	
		in - (7 - 10)	12	418,92										
Gestione dei residui passivi	Residui all'inizio dell'esercizio		13	10.716,38	0,00	0,00	1.359,28	0,00	35.799,34	0,00	42,61	0,00	0,00	0,00
	Pagati		14	5.941,39	0,00	0,00	300,00	0,00	29.728,16	0,00	42,61	0,00	0,00	0,00
	Rimasti da pagare (15 - 14)		15	4.113,60	0,00	0,00	0,00	0,00	6.071,18	0,00	0,00	0,00	0,00	0,00
	Totali (14 + 15)		16	10.054,99	0,00	0,00	300,00	0,00	35.799,34	0,00	42,61	0,00	0,00	0,00
	Variazioni	in + (16 - 13)												
		in - (13 - 16)	18	661,39			1.059,28							
Gestione di cassa	Previsioni		19	35.166,78	0,00	21.500,00	25.859,28	6.200,00	51.436,59	0,00	242,61	0,00	40.685,35	0,00
	Pagamenti		20	24.503,39	0,00	11.000,00	16.800,00	5.443,36	29.728,16	0,00	185,79	0,00	34.102,95	0,00
	Differenze rispetto alle previsioni	in + (20 - 19)	21											
		in - (19 - 20)	22	10.663,39		10.500,00	9.059,28	756,64	21.708,43		56,82		6.582,40	
	Totale dei residui passivi al termine dell'esercizio (9 + 15)		23	10.132,68	0,00	8.500,00	9.800,00	0,00	54.013,77	0,00	56,82	0,00	0,00	0,00

codice			1	1.1.2.6	1.1.2.6	1.1.2.6	1.1.2.6	1.1.2.6		1.1.4.2		1.1.5.1	
Capitolo	N.		2	10010	10015	10020	10030	10035		10038		10040	
	Denominazione		3	USCITE PER LITI, ARBITRAGGI, RISARCIMENTI ED ACCESSORI	FONDO PER I RINNOVI CONTRATTUALI IN CORSO	FONDO DI RISERVA PER LE SPESE IMPREVISTE	ONERI VARI STRAORDINARI	USCITE DI REALIZZO ENTRATE	Totale 2 - INTERVENTI DIVERSI	QUOTA ACCANTONAMENTO TFR	Totale 4 - TRATTAMENTI DI QUIESCIENZA, INTEGRATIVI E SOSTITUTIVI	ACCANTONAMENTI PER ONERI DI COMPETENZA ESERCIZI SUCCESSIVI	
Gestione di competenza	Previsioni	Iniziali	4	0,00	5.000,00	11.000,00	3.000,00	0,00	**332.222,60**	20.500,00	**20.500,00**	0,00	
	Variazioni	In aumento (7 - 4)	5	0,00	0,00	0,00	0,00	0,00	**191.604,75**	0,00	**0,00**	0,00	
		In diminuzione (4 - 7)	6	0,00	5.000,00	11.000,00	1.343,00	0,00	**152.883,71**	20.500,00	**20.500,00**	0,00	
		Definitive (4 + 5 - 6)	7	0,00	0,00	0,00	1.657,00	0,00	**370.943,64**	0,00	**0,00**	0,00	
	Somme impegnate	Pagate	8	0,00	0,00	0,00	378,00	0,00	**163.983,94**	0,00	**0,00**	0,00	
		Rimaste da pagare (10 - 8)	9	0,00	0,00	0,00	812,70	0,00	**163.273,85**	0,00	**0,00**	0,00	
		Totale impegni (8 + 9)	10	0,00	0,00	0,00	1.190,70	0,00	**327.257,79**	0,00	**0,00**	0,00	
	Differenze rispetto alle previsioni	in + (10 - 7)	11										
		in - (7 - 10)	12				466,30						
Gestione dei residui passivi	Residui all'inizio dell'esercizio		13	0,00	0,00	0,00	130,32	0,00	**149.157,45**	61.674,39	**61.674,39**	0,00	
	Pagati		14	0,00	0,00	0,00	130,32	0,00	**78.148,13**	6.667,41	**6.667,41**	0,00	
	Rimasti da pagare (16 - 14)		15	0,00	0,00	0,00	0,00	0,00	**62.015,39**	0,00	**0,00**	0,00	
	Totali (14 + 15)		16	0,00	0,00	0,00	130,32	0,00	**140.163,52**	6.667,41	**6.667,41**	0,00	
	Variazioni	in + (16 - 13)											
		in - (13 - 16)	18							55.006,98	**55.006,98**		
Gestione di cassa	Previsioni		19	0,00	5.000,00	3.000,00	3.000,00	0,00	**431.086,24**	61.674,39	**61.674,39**	0,00	
	Pagamenti		20	0,00	0,00	0,00	508,32	0,00	**242.132,07**	6.667,41	**6.667,41**	0,00	
	Differenze rispetto alle previsioni	in + (20 - 19)	21										
		in - (19 - 20)	22		5.000,00	3.000,00	2.491,68			55.006,98	**55.006,98**		
Totale dei residui passivi al termine dell'esercizio (9 + 15)			23	0,00	0,00	0,00	812,70	0,00	**225.289,24**	0,00	**0,00**	0,00	

1 - CENTRO DI RESP. "RESPONSABILE OBIETTIVO 1.1"

1.1 - TITOLO 1 - USCITE CORRENTI

1.1.2 - INTERVENTI DIVERSI

1.1.4 - TRATTAMENTI DI QUIESCIENZA, INTEGRATIVI E SOSTITUTIVI

1.1.5 - ACCANTONAMENTI A FONDI RISCHI ED ONERI

| codice | | | 1.1.5.1 | | |

codice			1.2.1.1	1.2.1.1	1.2.1.1	1.2.1.1	1.2.1.1	1.2.1.1	1.2.1.1	1.2.1.1	1.2.1.1	1.2.1.1	1.2.1.1
N.			11121	11122	11236	11238	11239	11250	11300	11322	11323	11340	11341
Denominazione			RIPRISTINO SENTIERI E INFRASTRUTTURE ALL'INTERNO DEL PARCO CON CONTRIBUTO MINISTERO AMBIENTE (ALLUVIONE 2000)	OPERE AL SERVIZIO DEL PARCO REALIZZATE DA ALTRI ENTI CON FINANZIAMENTO	COMPLETAMENTO REALIZZAZIONE INTERVENTI PRIMO P.T.A.P.	INTERVENTI STRUTTURALI DI COMPLETAMENTO DEI PROGRAMMI AVVIATI	COMPLETAMENTO STRUTTURE	REALIZZAZIONE INTERVENTI CEL PER I PROGETTO INTERREG.	SPESE PER LA RICERCA SCIENTIFICA	INTERVENTO STRAORDINARIO DELIBERA CIPE (STRADA ROVEGRO-CICOGNA)	TRASFERIMENTO A COMUNE DI VIGGIONA PER RESTAURO VILLA BIRAGHI	INTERVENTO RECUPERO E MIGLIORAMENTO DEL PATRIMONIO	INTERVENTI DI RECUPERO PATRIMONIO ARTISTICO
Calcolo													
Gestione di competenza	Iniziali	4	0,00	0,00	0,00	0,00	0,00	0,00	30.000,00	0,00	0,00	0,00	0,00
Previsioni	Variazioni: In aumento (7 - 4)	5	0,00	0,00	0,00	0,00	0,00	0,00	30.000,00	0,00	0,00	0,00	0,00
	Variazioni: In diminuzione (4 - 7)	6	0,00	0,00	0,00	0,00	0,00	0,00	30.000,00	0,00	0,00	0,00	0,00
	Definitive (4 + 5 - 6)	7	0,00	0,00	0,00	0,00	0,00	0,00	30.000,00	0,00	0,00	0,00	0,00
Somme impegnate	Pagate	8	0,00	0,00	0,00	0,00	0,00	0,00	0,00	0,00	0,00	0,00	0,00
	Rimaste da pagare (10 - 8)	9	0,00	0,00	0,00	0,00	0,00	0,00	9.960,00	0,00	0,00	0,00	0,00
	Totale impegni (8 + 9)	10	0,00	0,00	0,00	0,00	0,00	0,00	9.960,00	0,00	0,00	0,00	0,00
Differenze rispetto alle previsioni	in + (10 - 7)	11											
	in - (7 - 10)	12							20.049,00				
Gestione dei residui passivi	Residui all'inizio dell'esercizio	13	0,00	195.563,66	0,00	127,09	0,00	0,00	0,00	0,00	0,00	0,00	0,00
	Pagati	14	0,00	0,00	0,00	0,00	0,00	0,00	0,00	0,00	0,00	0,00	0,00
	Rimasti da pagare (16 - 14)	15	0,00	195.563,66	0,00	0,00	0,00	0,00	0,00	0,00	0,00	0,00	0,00
	Totali (14 + 15)	16	0,00	195.563,66	0,00	0,00	0,00	0,00	0,00	0,00	0,00	0,00	0,00
Variazioni	in + (16 - 13)	17											
	in - (13 - 16)	18				127,09							
Gestione di cassa	Previsioni	19	0,00	195.563,66	0,00	127,09	0,00	0,00	30.000,00	0,00	0,00	0,00	0,00
	Pagamenti	20	0,00	0,00	0,00	0,00	0,00	0,00	0,00	0,00	0,00	0,00	0,00
Differenze previsioni	in + (20 - 19)	21											
	in - (19 - 20)	22		195.563,66		127,09			30.000,00				
Totale dei residui passivi al termine dell'esercizio (9 + 15)		23	0,00	195.563,66	0,00	0,00	0,00	0,00	9.960,00	0,00	0,00	0,00	0,00

1 - CENTRO DI RESP. "RESPONSABILE OBIETTIVO 1.1"

1.2 - TITOLO 2 - USCITE IN CONTO CAPITALE

1.2.1 - INVESTIMENTI

codice			1	1.2.1.1	1.2.1.1	1.2.1.2	1.2.1.2	1.2.1.2	1.2.1.2	1.2.1.2	1.2.1.2
Capitolo	N.		2	11370	11400	12010	12020	12030	12040	12050	12060
	Denominazione		3	ALLESTIMENTO E SISTEMAZIONE DEL MUSEO	CONTRIBUTI A PRIVATI PER INTERVENTI PATRIMONIO EDILIZIO ESISTENTE	ACQUISTI DI MOBILI E MACCHINE D'UFFICIO	ACQUISTO MOBILI ARREDI E COMPLEMENTI PER MUSEI, CENTRI VISITA E BIVACCHI	ACQUISTO DI STRUMENTI SCIENTIFICI E ATTREZZATURE TECNICHE	ATTREZZATURE SPECIALI IN DOTAZIONE AL PERSONALE DEL C.F.S.	GRANDI MANUTENZIONI DI AUTOMEZZI	SPESE PER IL SISTEMA INFORMATIVO
Gestione di competenza	Previsioni	Iniziali	4	0,00	0,00	50.000,00	23.179,13	3.000,00	2.000,00	2.500,00	2.000,00
	Previsioni – Variazioni	In aumento (7 - 4)	5	0,00	0,00	0,00	2.414,87	0,00	0,00	0,00	0,00
	Previsioni – Variazioni	In diminuzione (4 - 7)	6	0,00	0,00	17.486,24	0,00	0,00	0,00	0,00	0,00
	Previsioni	Definitive (4 + 5 - 6)	7	0,00	0,00	32.513,76	25.594,00	3.000,00	2.000,00	2.500,00	2.000,00
	Somme impegnate	Pagate	8	0,00	0,00	25.529,32	12.150,52	1.124,62	470,00	2.499,33	688,80
	Somme impegnate	Rimaste da pagare (10 - 8)	9	0,00	0,00	6.984,44	13.443,48	428,25	1.530,00	0,00	0,00
	Somme impegnate	Totale impegni (8 + 9)	10	0,00	0,00	32.513,76	25.594,00	1.552,87	2.000,00	2.499,33	688,80
	Differenze rispetto alle previsioni	in + (10 - 7)	11								
	Differenze rispetto alle previsioni	in - (7 - 10)	12					1.447,13		0,67	1.311,20
Gestione dei residui passivi	Residui all'inizio dell'esercizio		13	46.145,21	0,00	53.022,20	77.247,05	0,00	1.025,48	2.499,03	9.457,20
	Pagati		14	46.145,21	0,00	2.446,80	48.247,12	0,00	1.025,48	2.499,03	9.457,20
	Rimasti da pagare (16 - 14)		15	0,00	0,00	50.575,40	28.999,21	0,00	0,00	0,00	0,00
	Totali (14 + 15)		16	46.145,21	0,00	53.022,20	77.246,33	0,00	1.025,48	2.499,03	9.457,20
	Variazioni	in + (16 - 13)				0,00					
	Variazioni	in - (13 - 16)	18				0,72				
Gestione di cassa	Previsioni		19	46.145,21	0,00	50.562,80	70.767,32	3.000,00	3.025,48	4.999,03	11.457,20
	Pagamenti		20	46.145,21	0,00	27.976,12	60.397,64	1.124,62	1.495,48	4.998,36	10.146,00
	Differenze rispetto alle previsioni	in + (20 - 19)	21								
	Differenze rispetto alle previsioni	in - (19 - 20)	22			22.586,68	10.369,68	1.875,38	1.530,00	0,67	1.311,20
Totale dei residui passivi al termine dell'esercizio (9 + 15)			23	0,00	0,00	57.559,84	42.442,69	428,25	1.530,00	0,00	0,00

1 - CENTRO DI RESP. "RESPONSABILE OBIETTIVO 1.1"

1.2 - TITOLO 2 - USCITE IN CONTO CAPITALE

1.2.1 - INVESTIMENTI

| codice | | 1.2.1.5 | | |

codice			1				1.4.1.1								
Capitolo	N.		2				21110								
Capitolo	Denominazione		3				RITENUTE DIVERSE	Totale 1 - USCITE AVENTI NATURA DI PARTITE DI GIRO	TOTALE PARTITE DI GIRO CENTRO DI RESP. "RESPONSABILE OBIETTIVO 1.1"	TOTALE GENERALE PARTITE DI GIRO	Riepilogo dei titoli Centro di resp. "Responsabile obiettivo 1.1"	Titolo I	Titolo II	Titolo IV	Totale delle uscite Centro di resp. "RESPONSABILE OBIETTIVO 1.1	Totale delle uscite per titoli del centro di responsabilità	Titolo I
Gestione di competenza	Previsioni	Iniziali	4				5.000,00	186.542,24	186.542,24	186.542,24		1.065.623,46	376.140,62	186.542,24	1.628.306,32		1.065.623,46
Gestione di competenza	Previsioni – Variazioni	In aumento (7 - 4)	5				0,00	0,00	0,00	0,00		239.413,53	71.339,53	0,00	310.753,06		239.413,53
Gestione di competenza	Previsioni – Variazioni	In diminuzione (4 - 7)	6				0,00	0,00	0,00	0,00		211.849,49	62.486,24	0,00	274.335,73		211.849,49
Gestione di competenza	Previsioni	Definitive (4 + 5 - 6)	7				5.000,00	186.542,24	186.542,24	186.542,24		1.093.187,50	384.993,91	186.542,24	1.664.723,65		1.093.187,50
Gestione di competenza	Somme impegnate	Pagate	8				0,00	127.817,39	127.817,39	127.817,39		803.853,74	62.789,68	127.817,39	994.460,81		803.853,74
Gestione di competenza	Somme impegnate	Rimaste da pagare (10 - 8)	9				0,00	23,31	23,31	23,31		219.492,95	63.738,17	23,31	283.254,43		219.492,95
Gestione di competenza	Somme impegnate	Totale impegni (8 + 9)	10				0,00	127.840,70	127.840,70	127.840,70		1.023.346,69	126.527,85	127.840,70	1.277.715,24		1.023.346,69
Gestione di competenza	Differenze rispetto alle previsioni	in + (10 - 7)	11														
Gestione di competenza	Differenze rispetto alle previsioni	in - (7 - 10)	12				5.000,00	58.701,54	58.701,54	58.701,54		69.840,81	258.466,06	58.701,54	387.008,41		69.840,81
Gestione dei residui passivi	Residui all'inizio dell'esercizio		13				0,00	183.227,05	183.227,05	183.227,05		299.363,89	1.127.320,97	183.227,05	1.609.911,91		299.363,89
Gestione dei residui passivi	Pagati		14				0,00	11,46	11,46	11,46		141.087,33	319.221,01	11,46	460.319,80		141.087,33
Gestione dei residui passivi	Rimasti da pagare (16 - 14)		15				0,00	183.215,59	183.215,59	183.215,59		84.946,42	807.888,97	183.215,59	1.076.050,98		84.946,42
Gestione dei residui passivi	Totali (14 + 15)		16				0,00	183.227,05	183.227,05	183.227,05		226.033,75	1.127.109,98	183.227,05	1.536.370,78		226.033,75
Gestione dei residui passivi	Variazioni	in + (16 - 13)															
Gestione dei residui passivi	Variazioni	in - (13 - 16)	18									73.330,14	210,99		73.541,13		73.330,14
Gestione di cassa	Previsioni		19				5.000,00	369.769,29	369.769,29	369.769,29		1.292.683,54	1.396.664,15	369.769,29	3.059.116,98		1.292.683,54
Gestione di cassa	Pagamenti		20				0,00	127.828,85	127.828,85	127.828,85		944.941,07	382.010,69	127.828,85	1.454.780,61		944.941,07
Gestione di cassa	Differenze rispetto alle previsioni	in + (20 - 19)	21														
Gestione di cassa	Differenze rispetto alle previsioni	in - (19 - 20)	22				5.000,00	241.940,44	241.940,44	241.940,44		347.742,47	1.014.653,46	241.940,44	1.604.336,37		347.742,47
Totale dei residui passivi al termine dell'esercizio (9 + 15)			23	1 - CENTRO DI RESP. "RESPONSABILE OBIETTIVO 1.1"	1.4 - TITOLO 4 - PARTITE DI GIRO	1.4.1 - USCITE AVENTI NATURA DI PARTITE DI GIRO	0,00	183.238,90	183.238,90	183.238,90		304.439,37	871.627,14	183.238,90	1.359.305,41		304.439,37

codice			1						
Capitolo	N.		2						
	Denominazione		3	*Totale delle uscite per titoli dei centri di responsabilità*	Titolo II	Titolo IV	TOTALE	Disavanzo di amministrazione	TOTALE GENERALE
Gestione di competenza	Previsioni	Iniziali	4		376.140,62	186.542,24	1.628.306,32	0,00	1.628.306,32
		Variazioni: In aumento (7 - 4)	5		71.339,53	0,00	310.753,06	0,00	310.753,06
		Variazioni: In diminuzione (4 - 7)	6		62.486,24	0,00	274.335,73	0,00	274.335,73
		Definitive (4 + 5 - 6)	7		384.993,91	186.542,24	1.664.723,65	0,00	1.664.723,65
	Somme impegnate	Pagate	8		62.789,68	127.817,39	994.460,81	0,00	994.460,81
		Rimaste da pagare (10 - 8)	9		63.738,17	23,31	283.254,43	0,00	283.254,43
		Totale impegni (8 + 9)	10		126.527,85	127.840,70	1.277.715,24	0,00	1.277.715,24
	Differenze rispetto alle previsioni	in + (10 - 7)	11						
		in - (7 - 10)	12		258.466,06	58.701,54	387.008,41		387.008,41
Gestione dei residui passivi	Residui all'inizio dell'esercizio		13		1.127.320,97	183.227,05	1.609.911,91	0,00	1.609.911,91
	Pagati		14		319.221,01	11,46	460.319,80	0,00	460.319,80
	Rimasti da pagare (16 - 14)		15		807.888,97	183.215,59	1.076.050,98	0,00	1.076.050,98
	Totali (14 + 15)		16		1.127.109,98	183.227,05	1.536.370,78	0,00	1.536.370,78
	Variazioni	in + (16 - 13)							
		in - (13 - 16)	18		210,99		73.541,13		73.541,13
Gestione di cassa	Previsioni		19		1.396.664,15	369.769,29	3.059.116,98	0,00	3.059.116,98
	Pagamenti		20		382.010,69	127.828,85	1.454.780,61	0,00	1.454.780,61
	Differenze rispetto alle previsioni	in + (20 - 19)	21						
		in - (19 - 20)	22		1.014.653,46	241.940,44	1.604.336,37		1.604.336,37
Totale dei residui passivi al termine dell'esercizio (9 + 15)			23		871.627,14	183.238,90	1.359.305,41	0,00	1.359.305,41

ENTE PARCO NAZIONALE VAL GRANDE

PAGINA BIANCA

PARCO NAZIONALE
ValGrande

RENDICONTO GENERALE 2007

Consuntivo del centro di costo (unico)
(Art. 49 d.p.r. 97/2003)



CENTRO DI RESPONSABILITA': ENTE PARCO NAZIONALE VAL GRANDE CENTRO DI COSTO: ENTE PARCO NAZIONALE VAL GRANDE			
Voci del piano dei conti	*Costi sostenuti (impegni in conto competenza)*	*Costi previsti (previsioni definitive di competenza)*	*Diff.*
PERSONALE	508.689	526.539	-17.849
MISSIONI	6.759	11.000	-4.241
ALTRI COMPENSI DEL PERSONALE	0		0
BENI DI CONSUMO	53.722	54.647	-925
PRESTAZIONI DI SERVIZI DA TERZI	122.576	125.715	-3.139
ALTRE SPESE	291.964	328.601	-36.637
TRIBUTI	34.103	40.685	-6.582
CONTENZIOSO			0
AMMORTAMENTI:			72.990
beni materiali immobili	1.940		
beni materiali mobili	71.050		
OPERE IN CORSO	51.521	296.886	-245.365

COMMENTI

La Voce "personale" riporta gli importi delle u.p.b. 1.1.1.1. e 1.1.1.2, dedotto quello del capitolo 2070

Le voci "beni di consumo" e "prestazione di servizi da terzi riportano, aggregati, gli importi della u.p.b. 1.1.1.3

La voce "altre spese" riporta il totale degli importi della u.p.b. 1.1.2.1, 1.1.2.2 e 1.1.2.3.

Gli ammortamenti sono coincidenti con quelli risultanti dal conto economico, riaggregati : la notevole diferenza rispetto alle previsioni è data dal fatto che i

Nella voce "opere in corso" sono riportati gli importi della u.p.b. 1.2.1.1 : per un'analisi delle differenze rispetto alle previsioni, si veda la nota integrativa al punto analisi del risultato di amministrazione.



PARCO NAZIONALE
ValGrande

RENDICONTO GENERALE 2007

Conto Economico

(art. 38, comma 1 lettera b d.p.r. 97/2003)



CONTO ECONOMICO

	2007		2006	
	Parziali	*Totali*	*Parziali*	*Totali*
A) VALORE DELLA PRODUZIONE				
1) Proventi e corrispettivi per la produzione delle prestazioni e/o servizi *	11.275	11.275	9.642	9.642
2) Variazione delle rimanenze dei prodotti in corso di lavorazione, semilavorati e finiti	2.091	2.091		
3) Variazione dei lavori in corso su ordinazione				
4) Incrementi di immobilizzazioni per lavori interni				
5) Altri ricavi e proventi, con separata indicazione dei contributi di competenza dell'esercizio	1.033.741	1.033.741	984.987	984.987
Totale valore della produzione (A)	**1.047.108**	**1.047.108**	**994.629**	**994.629**
B) COSTI DELLA PRODUZIONE				
6) per materie prime, sussidiarie, consumo e merci **	53.722	53.722	68.721	68.721
7) per servizi **	122.576	122.576	107.981	107.981
8) per godimento beni di terzi **				
9) per il personale **		535.948		480.497
a) salari e stipendi	333.557		303.881	
b) oneri sociali	90.500		68.916	
c) trattamento di fine rapporto	20.500	20.500	18.201	
d) trattamento di quiescenza e simili				
e) altri costi	91.391		89.499	
10) Ammortamenti e svalutazioni		609.152		793.832
a) Ammortamento delle immobilizzazioni immateriali	536.162		736.311	
b) Ammortamento delle immobilizzazioni materiali	72.990		57.521	
c) Altre svalutazioni delle immobilizzazioni				
d) Svalutazione dei crediti compresi nell'attivo circolante e delle disponibilità liquide				
11) Variazioni delle rimanenze di materie prime, sussidiarie, di consumo e merci			573	573
12) Accantonamenti per rischi				
13) Accantonamenti ai fondi per oneri	4.343	4.343	70.342	70.342
14) Oneri diversi di gestione	292.955	292.955	272.218	272.218
Totale Costi (B)	**1.618.695**	**1.618.695**	**1.794.164**	**1.794.164**
DIFFERENZA TRA VALORE E COSTI DELLA PRODUZIONE (A-B)	- *571.588*	- *571.588*	- 799.535	- 799.535
C) PROVENTI E ONERI FINANZIARI				
15) Proventi da partecipazioni				
16) Altri proventi finanziari:				190
a) di crediti iscritti nelle immobilizzazioni				
b) di titoli iscritti nelle immobilizzazioni che non costituiscono partecipazioni				
c) di titoli iscritti nell'attivo circolante che non costituiscono partecipazioni				
d) proventi diversi dai precedenti	79	79	190	
17) Interessi e altri oneri finanziari	- 200	- 200	- 200	- 200
17-bis) Utili e perdite su cambi				
Totale proventi ed oneri finanziari (15+16-17)	- 121	- 121	- 10	- 10



CONTO ECONOMICO

	2007		2006	
	Parziali	*Totali*	*Parziali*	*Totali*
D) RETTIFICHE DI VALORE DI ATTIVITA' FINANZIARIE				
18) Rivalutazioni:				
a) di partecipazioni				
b) di immobilizzazioni finanziarie				
c) di titoli iscritti nell'attivo circolante				
19) Svalutazioni:				
a) di partecipazioni				
b) di immobilizzazioni finanziarie				
c) di titoli iscritti nell'attivo circolante				
Totale rettifiche di valore	-	-	-	-
F) PROVENTI E ONERI STRAORDINARI				
20) Proventi, con separata indicazione delle plusvalenze da alienazioni i cui ricavi non sono iscrivibili al n. 5)	76.664	76.664	48.314	48.314
21) Oneri straordinari, con separata indicazione delle minusvalenze da alienazioni i cui effetti contabili non sono iscrivibili al n. 14)	- 6.267	- 6.267	- 40.613	- 40.613
22) Sopravvenienze attive ed insussistenze del passivo derivanti dalla gestione dei residui	73.541	73.541	45.951	45.951
23) Sopravvenienze passive ed insussistenze dell'attivo derivanti dalla gestione dei residui	- 1.013	- 1.013		
Totale delle partite straordinarie	***142.925***	***142.925***	***53.652***	***53.652***
Risultato prima delle imposte (A-B±C±D±E)	- 428.783	- 428.783	- 745.893	- 745.893
Imposte dell'esercizio	- 34.103	- 34.103	- 31.941	- 31.941
Avanzo / Disavanzo / Pareggio Economico	- ***462.886***	- ***462.886***	- ***777.834***	- ***777.834***

QUADRO DI RICLASSIFICAZIONE DEI RISULTATI ECONOMICI			
	2007	*2006*	*Diff. +/-*
A. RICAVI			
Variazione delle rimanenze di prodotti in corso di lavorazione, semilavorati e finiti, lavorazioni in corso di ordinazione	2.091,00		2.091,00
B. VALORE DELLA PRODUZIONE "TIPICA"	2.091	-	2.091,00
			-
Consumi di materie prime e servizi esterni	- 176.298	- 176.702,64	404,93
C. VALORE AGGIUNTO	- 174.207	- 176.702,64	2.495,93
			-
Costo del lavoro	- 535.948	- 480.496,60	- 55.451,40
D. MARGINE OPERATIVO LORDO	- 710.155	- 657.199,24	- 52.955,47
			-
Ammortamenti	- 609.152	- 793.831,54	184.679,54
Stanziamenti a fondi rischi ed oneri		-	-
Saldo proventi ed oneri diversi	747.719	651.496,00	96.223,00
E. RISULTATO OPERATIVO	- 571.588	- 799.534,78	227.947,07
			-
Proventi ed oneri finanziari	- 121	- 10,36	- 110,19
Rettifiche di valore di attività finanziarie			-
F. RISULTATO PRIMA DEI COMPONENTI STRAORDINARI E DELLE IMPOSTE	- 571.708	- 799.545,14	227.836,88
			-
Proventi ed oneri straordinari	142.925	53.651,79	89.273,21
G. RISULTATO PRIMA DELLE IMPOSTE	- 428.783	- 745.893,35	317.110,09
			-
Imposte di esercizio	- 34.103	- 31.940,96	- 2.162,04
H. AVANZO / PAREGGIO / DISAVANZO ECONOMICO DEL PERIODO	**- 462.886**	**- 777.834,31**	314.948,05
			-

PARCO NAZIONALE
ValGrande

RENDICONTO GENERALE 2007

Stato patrimoniale
(art. 42 d.p.r. 97/2003)

STATO PATRIMONIALE

ATTIVITA'	ANNO 2007	ANNO 2006	PASSIVITA'	ANNO 2007	ANNO 2006
A) CREDITI VERSO LO STATO ED ALTRI ENTI PUBBLICI PER LA PARTECPAZIONE AL PATRIMONIO INIZIALE			A) PATRIMONIO NETTO		
			I. *Fondo di dotazione*		
B) IMMOBILIZZAZIONI			II. *Riserve obbligatorie e derivanti da leggi*		
I. *Immobilizzazioni immateriali*			III. *Riserve di rivalutazione*		
1) Costi di impianto e di ampliamento	23.094	20.535,00	IV. *Contributi a fondo perduto*		
2) Costi di ricerca, di sviluppo e di pubblicità	667.248	667.248,27	V. *Contributi per ripiano disavanzi*		
3) Diritti di brevetto industriale e diritti di utilizzazione delle opere di ingegno			VI. *Riserve statutarie*		
4) Concessioni, licenze,marchi e diritti simili			VII. *Altre riserve distintamente indicate*		
5) Avviamento			VIII. *Avanzi (Disavanzi) economici portati a nuovo*	5.210.820	5.988.654,10
6) Immobilizzazioni in corso e acconti	1.054.646	1.310.339,72	IX. *Avanzo (Disavanzo) economico d'esercizio*	- 462.886	- 777.834,31
7) Manutenzioni straordinarie e migliorie su beni di terzi	8.138.891	7.933.475,12			
8) Altre (manutenzioni str., migliorie su beni in proprietà)	297.985	237.686,23	***Totale Patrimonio Netto (A)***	***4.747.934***	***5.210.819,79***
Totale immobilizzazioni immateriali	*10.181.864*	*10.169.285,34*			
			B) CONTRIBUTI IN CONTO CAPITALE		
II. *Immobilizzazioni materiali*					
1) Terreni e fabbricati	64.678	64.678,41	1) per contributi a destinazione vincolata	1.981.889	1.996.516,20
2) Impianti e macchinari	324.947	324.946,90	2) per contributi indistinti per la gestione		
3) Attrezzature industriali e commerciali	332.839	262.696,20	3) per contributi in natura		
4) Automezzi e motomezzi	155.091	140.933,58			
5) Immobilizzazioni e acconti			***Totale Contributi in conto capitale (B)***		
6) Diritti reali di godimento					
7) Altri beni	17.570	12.687,79	C) FONDI PER RISCHI ED ONERI		
Totale immobilizzazioni materiali	895.125	*805.942,88*			
			1) per trattamento di quiescenza e obblighi simili		
III. *Immobilizzazioni finanziarie*, con separata indicazione, per ciascuna voce dei crediti, degli importi esigibili entro l'esercizio successivo			2) per imposte		
1) Partecipazioni in:			3) per altri rischi ed oneri futuri		
a) imprese controllate			4) per ripristino investimenti	4.749.968	4.140.816,30
b) imprese collegate					
c) imprese controllanti			***Totale Fondi rischi ed oneri (C)***	***4.749.968***	***4.140.816,30***
d) altre imprese					
e) altri enti			D) TRATTAMENTO DI FINE RAPPORTO DI LAVORO SUBORDINATO	71.049	67.374,98
2) Crediti					
a) verso imprese controllate			E) RESIDUI PASSIVI		
b) verso imprese collegate					
c) verso lo Stato e altri soggetti pubblici			1) obbligazioni		
d) verso altri			2) verso le banche		
3) Altri titoli			3) verso altri finanziatori		
4) Crediti finanziari diversi					
Totale immobilizzazioni finanziarie			4) acconti		
			5) debiti verso fornitori	385.473	449.613,56
Totale immobilizzazioni (B)	***11.076.989***	***10.975.228,22***	6) rappresentati da titoli di credito		
			7) verso imprese controllate, collegate e controllanti		
C) ATTIVO CIRCOLANTE			8) debiti tributari		
I. *Rimanenze*			9) debiti verso istituti di previdenza e sicurezza sociale		
1) materie prime, sussidiarie e di consumo			10) debiti verso iscritti, soci e terzi per prestazioni dovute	26.661	82.310,39
2) prodotti in corso di lavorazione e semilavorati			11) debiti verso lo Stato ed altri soggetti pubblici	893.158	1.040.276,36
3) lavori in corso			12) debiti diversi	54.014	37.711,56
4) prodotti finiti e merci	30.801	28.709,59			
5) acconti			***Totale***	***1.359.305***	***1.609.911,91***
Totale rimanenze	*30.801*	*28.709,59*	*Totale Debiti (E)*	*1.359.305*	***1.609.911,91***



II. *Residui attivi*					
1) Crediti verso utenti, clienti ecc.	398	161,00			
2) Crediti verso iscritti, soci e terzi	280.500	280.000,00			
3) Crediti verso imprese controllate e collegate			F) RATEI E RISCONTI		
4) Crediti verso lo Stato ed altri soggetti pubblici	441.181	798.548,79	1) Ratei passivi	2.850	6.561,04
4-bis) Crediti tributari			2) Risconti passivi		
4-ter) Imposte anticipate			3) Aggio su prestiti		
5) Crediti verso altri		1.012,80	4) Riserve tecniche		
Totale residui attivi	*722.079*	*1.079.722,59*	*Totale*	***1.984.739***	***2.003.077,24***
III. *Attività finanziarie che non costituiscono immobilizzazioni*			***Totale ratei e risconti (F)***	***1.984.739***	***2.003.077,24***
1) Partecipazione in imprese controllate					
2) Partecipazione in imprese collegate					
3) Altre partecipazioni					
4) Altri titoli					
Totale attività finanziarie					
IV. *Disponibilità liquide*					
1) depositi bancari e postali	1.083.127	948.339,82			
2) assegni					
3) denaro e valori in cassa					
Totale disponibilità liquide	*1.083.127*	*948.339,82*			
Totale attivo circolante (C)	***1.836.006***	***2.056.772,00***			
D) RATEI E RISCONTI					
1) Ratei attivi					
2) Risconti attivi					
			Totale passivo (B +C+D+E+F)		
Totale ratei e risconti (D)	-	-			
Totale attivo	**12.912.995**	**13.032.000,22**	**Totale passivo e netto**	**12.912.995**	**13.032.000,22**



PAGINA BIANCA

PARCO NAZIONALE
ValGrande

RENDICONTO GENERALE
2007

Nota integrativa
(Art. 44 d.p.r. 97/2003)

NOTA INTEGRATIVA
(Art. 44 d.p.r. 97/2003)

PARTE PRIMA (art. 44, comma 2, d.p.r. 97/2003)

a) Criteri di valutazione utilizzati nella redazione del rendiconto generale.

I criteri utilizzati sono quelli rinvenibili nelle "Linee guida sulla rappresentazione contabile di talune poste di bilancio" emanate dal Ministero dell'Economia e Finanze con nota prot. 0099836 del 12 settembre 2002 e nell'allegato 14 al d.p.r 97/2003 ("Regolamento concernente l'amministrazione e la contabilità degli enti pubblici di cui alla legge 20 marzo 1975 n. 70"), laddove applicabili.

L'art. 43 del citato d.p.r. 97/2003, infatti, stabilisce che i criteri che gli enti pubblici devono adottare per l' iscrizione e la valutazione degli elementi patrimoniali attivi e passivi che sono - da un lato - analoghi a quelli stabiliti dall'art. 2426 del codice civile (in quanto applicabile) e - dall'altro - quelli elencati e descritti nell'allegato 14 al d.p.r. stesso.

Tale allegato, denominato appunto "Criteri di iscrizione e di valutazione degli elementi patrimoniali attivi e passivi", all'indicazione specifica dei criteri per le singole fattispecie, premette che i criteri stessi sono direttamente applicabili nelle ipotesi di gestione commerciale od industriale, svolte come attività secondaria e strumentale, mentre, per le attività istituzionali, lo sono nei limiti della loro compatibilità con la natura dell'ente e con le caratteristiche dell'attività esercitata.

Con riferimento all'Ente Parco Nazionale Val Grande, non viene, ovviamente, svolta alcuna attività di tipo industriale, ma solamente, una limitata attività commerciale, consistente nella vendita di pubblicazioni, gadgets e piccole prestazioni legate all'accompagnamento escursionistico.

Tali attività, che ovviamente comportano l'assunzione di obblighi di natura fiscale, non consentono all'Ente di autofinanziarsi, stante l'eseguità degli importi in questione.

Nell'anno 2007 le riscossioni sui capitoli 7010 (ricavi dalla vendita di prodotti) , 7020 (ricavi dalla vendita di pubblicazioni edite dall'ente) e 7030 sono state, rispettivamente, pari ad € 3.061, € 3.873 ed € 790.



E' da sottolineare che l' attività commerciale dell'Ente non ha avuto un sufficiente sviluppo, attesa la mancanza di soluzioni organizzative adeguate atte a sviluppare una precisa strategia commerciale compatibile.

Tuttavia l'attività di reperimento fondi per l'anno 2007 ha segnato un dato positivo.

Infatti, come per lo scorso anno, grazie ad una attività specifica di found rising, l'Ente è riuscito a sostenere, quasi interamente, una delle attività previste e promosse regolarmente e denominata "I Sentieri del gusto".

Tale attività ha permesso all'Ente il reperimento di fondi straordinari per complessivi € 16.902, erogati da: Regione Piemonte - Fondazione Bancaria "Banca di Novara".

L'Ente, in futuro, dovrà utilizzare strategie similari al fine di finanziare attività tese al raggiungimento dei fini istituzionali (elencati dal citato art. 3 dello Statuto) che pur essendo maggiormente onerose consentono di disegnare i caratteri distintivi del Parco.

I criteri adottati per ogni singola fattispecie sono evidenziati nell'analisi delle singole poste, come dianzi specificato.

Si evidenzia, tuttavia, che in virtù di quanto sopra riportato, vi è stata uniformità di criteri tra la gestione 2006 e quella del 2007.

b) Analisi delle voci del conto del bilancio.

Con riferimento alle entrate, tra quelle correnti, sono compresi i contributi pubblici di diversa natura: i trasferimenti ordinari del Ministero vigilante per € 1.016.839 (in aumento di € 48.702 rispetto a quello previsto all'inizio dell'esercizio); contributo regionale di € 11.402. Inoltre sono da comprendere i contributi erogati da Enti Privati per la realizzazione dei "Sentieri del Gusto" per € 5.500,00. (cap. 6021)

Tra le entrate legate alle attività di merchandising e di prestazioni di servizi vengono ricomprese le riscossioni sui capitoli 7010 (ricavi dalla vendita di prodotti) , 7020 (ricavi dalla vendita di pubblicazioni edite dall'ente) e 7030 che sono state, rispettivamente, pari ad € 3.061, € 3.873 ed € 790.

Risultano, infine, comprese tra le entrate correnti: altri proventi per € 190 (cap. 7050) gli interessi sul conto corrente per € 79, mentre € 398 rappresentano Rimborsi (cap. 9010) derivanti da conguagli in positivo legati a spese di utenze sostenute nel corso dell'anno.

Risultano iscritte entrate in conto capitale pari ad € 60.000 quali contributi straordinari del Ministero dell'Ambiente a favore di opere di manutenzione straordinaria e installazione di pannelli solari da destinarsi alle strutture e ai bivacchi del CFA-CFS diffuse sul territorio del parco.

Le entrate per partite di giro ammontano complessivamente ad € 127.841.

USCITE CORRENTI

Le uscite correnti ammontano ad € 1.023.347

Gli impegni relative alle spese di funzionamento ammontano complessivamente ad € 691.746.

Tali spese si riferiscono alle uscite per gli organi dell'Ente per un importo complessivo di € 68.391; per gli oneri per il personale in attività di servizio pari ad € 447.057 (voci stipendiali fisse ed accessorie per il personale dipendente e per il coordinatore tecnico amministrativo, missioni, buoni pasto, formazione, nonché retribuzione straordinaria, missioni e formazione del personale del Coordinamento Territoriale per l'Ambiente del Corpo Forestale dello Stato – in rapporto di dipendenza funzionale dall'Ente - la cui retribuzione ordinaria grava sul bilancio del Ministero delle Politiche Agricole e Forestali, dipendenti di quest'ultimo) e in ultimo per forniture di beni e servizi per un importo complessivo di € 176.298.

Gli impegni relativi alle spese per interventi diversi sono così ripartiti: € 192.576,19 per prestazioni istituzionali (manutenzione ordinaria di sentieri, infrastrutture ed edifici strumentali al raggiungimento dei fini istituzionali, attività di ricerca scientifica, di studio, di educazione ambientale, promozione e patrocinio di attività culturali ed iniziative nei campi di interesse del parco); € 99.186 per trasferimenti passivi (contributi e sovvenzioni, soprattutto per il mantenimento e recupero delle tipologie edilizie tipiche – c.d. " tetti in piode", quote associative); € 200 quali oneri finanziari (spese di bollo del conto corrente aperto presso il Tesorerie); € 34.103 per oneri tributari (irap, irpeg, iva); € 1191 di oneri vari straordinari;

USCITE IN CONTO CAPITALE

Le uscite in conto capitale ammontano ad € 126.527,85

Gli impegni relativi alle spese in conto capitale sono così suddivise: € 51.521 relativi all'acquisizione di beni di uso durevole e ad opere immobiliari (trattasi di interventi su beni in proprietà e su beni di terzi, di cui si ha la disponibilità in virtù di contratto di comodato, ovvero su beni demaniali strumentali al raggiungimento dei fini istituzionali, come sopra specificato); € 64848,76 per acquisizioni di immobilizzazioni tecniche (beni che vengono patrimonializzati con iscrizione all'inventario all'atto dell'acquisizione); € 10.158,26 per liquidazioni TFR.



USCITE DI PARTITA DI GIRO

Gli impegni relative a spese per partite di giro ammontano ad € 127.841 , come per le entrate - stante la natura di queste poste -.

Nelle risultanze finanziarie l'avanzo di amministrazione è indicato in entrata nell'apposita colonna "Avanzo di amministrazione utilizzato", e risulta totalmente applicato nella riga delle "previsioni definitive" concorrendo a determinare il totale delle previsioni definitive a pareggio con le uscite.

Per la composizione e destinazione dell'avanzo di amministrazione certo, che verrà applicato al Bilancio di Previsione 2008 (attraverso una variazione di bilancio dell'importo presunto calcolato precedentemente alla redazione del presente Rendiconto generale), si rimanda alla pag. 11.

c) Analisi delle voci dello stato patrimoniale.

ATTIVITA'.

Il totale delle immobilizzazioni è pari ad € 11.076.989 ripartite come segue.

Alla voce immobilizzazioni immateriali troviamo un totale di € 10.181.864, di cui:

€ 23.094 quali costi di impianto e ampliamento la cui consistenza è stata incrementata a fronte dell'acquisto di un nuovo software; € 667.248 quali costi di ricerca e sviluppo; € 1.054.646 quali immobilizzazioni in corso (trattasi di residui passivi in conto capitale, tra i quali sono stati riportati anche € 183.018 del finanziamento di Villa Biraghi ancora a residuo, erroneamente iscritto a suo tempo tra le partite di giro; trattasi di quota trasferita dal Ministero Ambiente all'Ente Parco e finalizzata al finanziamento dei costi di restauro del suddetto edificio, quale contributo straordinario originariamente riconosciuto al Comune di Vogogna (VB) – stazione appaltante dei lavori- ma successivamente trasferito con intermediazione dell'Ente Parco. Questa situazione si riscontra da circa 4 anni; € 8.138.891 quali manutenzioni straordinarie e migliorie su beni di terzi (trattasi della consistenza a fine 2007 del volume delle liquidazioni ammortizzabili effettuate sui beni in comodato e su quelli non in comodato); € 297.985 di altre immobilizzazioni che riguardano le migliorie sui nostri beni in proprietà (in aumento tranne per la quota di € 14.627 non ammortizzata, in quanto finanziata con contributi straordinari fondazione cariplo).

Alla voce immobilizzazioni materiali, troviamo un totale di € 895.125, di cui :

€ 64678 per terreni e fabbricati di proprietà; € 324.947 quali impianti e macchinari; € 332.839 quali attrezzature industriali e commerciali (voce rappresentativa della nostra dotazione di mobili e macchine di ufficio); 155.091 quali automezzi ed € 17.570 per libri.

Il totale del nostro attivo circolante è pari ad € 1.836.006 così ripartito.
Alla voce rimanenze troviamo un importo complessivo pari ad € 30.801 (esclusivamente come dato di consistenza del magazzino).
I residui attivi ammontano ad € 722.079 di cui:
€ 398 e € 280.500,00 per crediti verso terzi e € 441.181 per crediti verso Enti pubblici.
Per l'esame delle posizioni si rimanda a pag. 14 .
Tra le disponibilità liquide troviamo l'importo di € 1.083.127 (fondo cassa 2007).
PASSIVITA'.
Il patrimonio netto è dato dall'avanzo economico portato a nuovo per € 5.210.820 dal dato dell'esercizio 2006 e dal disavanzo economico dell'esercizio 2007, pari ad € -462.886, per un importo totale di € 4.747.934.
Tra i contributi a destinazione vincolata voce B 1 troviamo l'importo di € 1.981.889 dati dalla consistenza del 2006 ridotta di un importo pari ad € 14.627,00 quale totale delle liquidazioni su beni di proprietà (Pian Vadà Linea Cadorna) completamente finanziate da contributi connessi ai fondi CARIPLO (mandati n. 152,154, 156, 158), e, quindi, così come previsto dalla Circolare MEF n. 32 del 16/10/2002, non ammortizzate .

Tra i fondi per rischi ed oneri, alla voce C 4, troviamo l'importo di € 4.749.968 quale consistenza del precedente anno più il totale delle quote di ammortamento 2007 -dato rintracciabile nell'allegato "riepilogo ammortamenti 2007"-.
Vi sono poi € 71.049 quale consistenza del fondo per il Trattamento di Fine Rapporto, che risulta secondo un calcolo al 31/12/06 fornito dall'ufficio di elaborazione paghe e riassunto nell'apposita tabella.
I residui passivi ammontano ad € 1.359.305, di cui: € 385.473 per debiti verso fornitori; € 26.661 quali debiti verso iscritti, soci e terzi; € 893.158 quali debiti verso lo Stato ed enti pubblici (Enti che sono stazioni appaltanti in lavori su beni di interesse per il Parco) ed € 54.014 come debiti diversi.
Da ultimo vi sono € 2850 di ratei passivi
Lo stato patrimoniale, così formato, pareggia nell'importo di € 12.912.995.

Tra gli allegati alla nota integrativa si trovano tutti i documenti, specificatamente nominati, che ritraggono lo svilupparsi e la consistenza delle voci in esame.
L'art. 42, comma 7, del d.p.r. 97/2003, chiede che in calce allo stato patrimoniale siano evidenziati: i conti d'ordine rappresentanti le garanzie reali e personali prestate



direttamente od indirettamente; i beni di terzi presso l'ente; gli impegni assunti a fronte di prestazioni non ancora rese al termine dell'esercizio.

Il successivo comma 9 chiede, inoltre, che allo stato patrimoniale sia allegato un elenco descrittivo dei beni appartenenti al patrimonio immobiliare dell'Ente, con indicazione delle rispettive destinazioni e dell'eventuale reddito da essi prodotto.

Tale elencazione trovasi negli allegati alla presente nota, nei quali sono descritti: i due beni di proprietà, quelli oggetto di comodato e quelli su cui l'Ente effettua interventi di manutenzione ordinaria e straordinaria.

d) Analisi delle voci del conto economico.

Passando all'analisi delle voci del 2007, si delinea il quadro che segue.

Il valore della produzione, ammonta ad € 1.047.108 ed è dato da: € 11.275, quali proventi e ricavi dalla vendita di prodotti (composti dalle somme accertate nei capitoli 7010,7020, 7030, 9010); € 2.091 quali variazioni delle rimanenze di magazzino; € 1.033.741 quale sommatoria dei contributi provenienti da Enti pubblici e privati tra cui: € 1.016.839 di contributo ordinario del Ministero dell'Ambiente, € 11.402 di contributi della regione Piemonte ed € 5.500 di contributi provenienti da Enti privati.

Nelle entrate del rendiconto finanziario risultano inoltre € 79 al cap. 8030 di interessi maturati che nel conto economico vengono illustrati alla voce C 16d.

I costi della produzione ammontano ad € 1.618.695 di cui :

- € 122.576 quali costi per servizi ed € 53.722 per acquisto di beni, la cui somma equivale agli impegni della u.p.b. 1.1.1.3;
- € 535.948 di costi di personale così suddivisi : € 90.500 quali oneri sociali -ovvero uscite per gli organi dell'ente-, € 333.557 quali salari e stipendi (somma degli impegni dei capitoli 2010 e 2040), € 20.500 quale quota 2007 relativa al TFR (così come stanziato al capitolo 15010) ed € 91.391 quali altri costi legati al personale (somma degli impegni sui capitoli 2012, 2020, 2021, 2050, 2060, 2070, 2080, 2091, 2100, 2105).

La somma tra oneri sociali, salari e stipendi e altri costi legati al personale, compongono la sommatoria delle UPB 1.1.1.1 e 1.1.1.2.

- € 609.152 quali ammortamenti (per il dettaglio vedasi i vari allegati alla presente nota); -
- € 4.343 quali accantonamenti per versamenti allo stato –Legge finanziaria 2005 e 2006- (cap. 10041)
- € 292.955 quali oneri diversi di gestione (vi sono i rimanenti impegni di parte corrente, meno quelli relativi agli oneri tributari che trovansi alla voce "imposte dell'esercizio").



Tra i proventi ed oneri finanziari troviamo un differenziale negativo di € 121 composto da € - 200,00 quali oneri finanziari (spese di bollo del conto corrente aperto presso il Tesorerie) ed € 79 al cap. 8030 di interessi maturati.

Il totale delle partite straordinarie è pari ad € 142.925, dato dai:

- € 76.664 quali proventi straordinari dovuti ad: entrate in conto capitale, immobilizzazioni acquisite a titolo gratuito quali doni del Ministero ambiente al Corpo Forestale dello Stato (vedi scheda "Altri Proventi ed..."
- € 6.267 quali Oneri straordinari.
- € 73.541 Quali sopravvenienze attive derivanti dalla eliminazione dei residui passivi.
- € 1.013 quali sopravvenienze passive derivanti dall'eliminazione dei residui attivi

Su tale importi è possibile constatare la natura e le descrizioni delle poste attraverso la scheda relativa a "Altri proventi ed oneri straordinari".

Abbiamo in chiusura un importo di € 34.103 relativo ad imposte d'esercizio che implementano in negativo il risultato.

Il risultato finale è rappresentato da un disavanzo economico di € 462.886.

Tra gli allegati alla nota integrativa si trovano tutti i documenti, specificatamente nominati, che ritraggono lo svilupparsi e la consistenza delle voci in esame.

Il conto economico è accompagnato da un quadro riepilogativo che riporta i dati suesposti riaggregati.

PARTE SECONDA (art. 44, comma 3, d.p.r. 97/2003)

Elementi richiesti dall'art. 2427 codice civile.

1) I criteri applicati nella valutazione delle voci di bilancio sono quelli sopra riportati.

2) I movimenti delle immobilizzazioni risultano dagli allegati tecnici alla presente nota.

3) La composizione di tali voci e i criteri di ammortamento sono parimenti riportati nei suddetti allegati tecnici.

4) Ogni variazione intervenuta nelle voci dell'attivo e del passivo è indicata negli allegati tecnici di cui sopra, ove sono ricostruite le voci medesime.

5) L' Ente non ha partecipazioni di questo tipo da elencare.

6) L'Ente non ha crediti o debiti di durata residua superiore a cinque anni. Per quanto riguarda i residui passivi si veda il successivo punto ad essi relativo.

7) Non vi sono oneri finanziari se non quelli risultanti dal conto economico.

8) Non vi sono impegni non risultanti nello stato patrimoniale.



9) Come detto nella prima parte della nota, i ricavi delle vendite e delle prestazioni di servizi non sono significativi in sé e, dunque, sulla loro ripartizione non vi è da dire se non che la maggior parte degli stessi è riconducibile ai Centri Visita distribuiti sul territorio del Parco, al Centro di Educazione Ambientale denominato "Acquamondo", alle attività fieristiche.

10) Non vi sono partecipazioni. L'Ente possiede quote consortili della società a responsabilità limitata "Distretto Turistico dei Laghi". Trattasi di acquisto di quote deliberato dal Consiglio Direttivo e dalla Giunta Esecutiva nell'anno 2000 e resa operativa con determina dirigenziale n. 16 del 2001 : nel 2006 il costo delle quote consortili è stato pari € 1.560,00.

Rammentiamo che Il Distretto Turistico dei Laghi ha come funzioni principali : la raccolta e la diffusione di informazioni turistiche; la fornitura di assistenza turistica; la promozione e la realizzazione di iniziative per la valorizzazione delle risorse turistiche locali; la sensibilizzazione degli operatori, delle amministrazioni e delle popolazioni locali per la diffusione della cultura dell'accoglienza e dell'ospitalità turistica; lo stimolo alla formazione di pacchetti di offerta turistica; la valorizzazione dei beni artistici, architettonici ed ambientali.

11) L'Ente non ha assunto prestiti obbligazionari e non ha alcun debito verso banche.

12) Sul punto si è detto a commento delle voci del conto economico.

13) Non vi sono dati da comunicare.

14) Il numero dei dipendenti con contratto di diritto pubblico a tempo indeterminato è, al 31.12.2007, di 10 unità, su una dotazione organica prevista di 10 unità. Il Direttore, è assunto con contratto a tempo determinato di diritto privato.

15) Compensi :

- indennità di carica mensile lorda del Presidente : € 2.774,92;
- indennità di carica mensile lorda del Vice Presidente : € 832,53;
- indennità di carica mensile lorda dei componenti del Consiglio Direttivo : € 77,98;
- indennità di carica mensile lorda dei componenti la Giunta Esecutiva : € 145,65;
- indennità mensile lorda del Presidente del Collegio dei Revisori dei Conti : € 170,43;
- indennità mensile lorda dei componenti del Collegio dei Revisori dei Conti : € 112,59.

16), 17) e 18) Tali voci non sono compatibili con la natura di ente pubblico non economico.

19), 20) e 21) Nulla da comunicare.



Illustrazione delle risultanze finanziarie complessive.

Le entrate correnti corrispondono ad accertamenti per complessivi € 1.045.096 e riscossioni per un importo totale di € 1.211.567.

Tali entrate, per la quasi totalità, finanziano le uscite correnti composte da impegni per complessivi € 1.023.347 e pagamenti per un importo totale di € 944.941.

Da ciò emerge quanto già evidenziato in sede di predisposizione del Bilancio di Previsione 2008, ossia che il contributo ordinario del Ministero Vigilante viene esclusivamente utilizzato per le uscite correnti, ovvero per far fronte alle spese degli organi, del personale, a quelle per l'acquisizione di beni e servizi, a quelle dirette al raggiungimento dei fini istituzionali e a quelle tributarie. Gli interventi in conto capitale sono finanziati dall'avanzo di amministrazione e quest'anno da contributi straordinari del Ministero dell'Ambiente.

Variazioni alle previsioni finanziarie.

Nel corso dell'esercizio 2007, il Consiglio Direttivo, ha adottato tre provvedimenti di variazione di bilancio in conto competenza e cassa.

Con Delibera n. 7 del 3/7/2007 sono state approvate le proposte di variazione contenute nella proposta di variazione determinata con atto dirigenziale n. 167/2007 del 22 Giugno 2007 ed esaminate, con parere positivo, dal collegio dei revisori dei conti (verbale n. 69 del 27/6/2007).

In particolare è stato aumentato in entrata il cap 6021 (u.p.b. 1.1.2.5.) per un importo pari ad € 5000 e aumentati, in uscita, di pari importo, il cap. 5330 (u.p.b. 1.1.2.1).

Inoltre è stato aumentato il cap di uscita 6100 (u.p.b. 1.1.2.2) di € 6.000 riducendo di pari importo il cap. d'uscita 5330 (1.1.2.1).

In uscita, infine, a fronte della necessità di spostare le potenziali liquidazioni del TFR ai dipendenti dal capitolo di parte corrente a quello in conto capitale, è stato aumentato il cap. 15010 (1.2.1.5.) di € 20.500, 5010 (1.1.3.1.) e azzerato il cap. 10038 (1.1.4.2) di €

Con Delibera di Consiglio n.11 del 16/10/2007 sono state approvate le seguenti proposte di variazione di Bilancio presentate dal Direttore con Determinazione n. 307/2007 del 10/10/2007:

aumentato il capitolo in entrata n. 3010 (1.1.2.1.) di € 80.701 quale incremento del contributo ordinario del Ministero dell'Ambiente. Per complessivo pari importo sono stati aumentati in uscita rispettivamente i cap. 5340, 5110, 6100, 6300, 11050, 11300, 12020

Inoltre è stato ridotto l'Avanzo di Amministrazione presunto di € 37.487 a discapito dei capitoli d'uscita 11300 e 12010.
Infine, per un totale di € 5.202 sono aumentate le entrate rispettivamente ai cap. 4010,7010.7020,7050 e 7110. Per pari importo le uscite sono cresciute a favore del capitolo 5110 (1.1.2.1.)

Con Delibera di Consiglio n. 15 del 18/12/2007 è stata approvata la proposta di variazione dei residui presentata dal Direttore con determinazione n. 379/2007 del 3/12/2007.
In particolare è stato ridotto di € 31.999 il contributo ordinario del Ministero dell'ambiente al cap. 3010 (1.1.2.1.) e contestualmente ridotti i cap. 5030, 5340, 6040,6100,11060,12010 per un importo complessivo pari allo stesso importo di cui sopra.
Inoltre è stato aumentato il capitolo in entrata n. 15010 (1.2.2.1.) di € 15.000 e in uscita il capitolo n. 11060 (1.2.1.1.).
Con 10 atti di Determinazione dirigenziale che alleghiamo, sono stati infine disposti storni tra stesse categorie di spesa.

Diritti reali di godimento.

Nel corso degli anni, l'Ente, ha provveduto alla stipula di un numero consistente di atti di comodato gratuito, al fine di ottenere la disponibilità di beni immobili strumentali all'esercizio delle attività necessarie al perseguimento dei fini istituzionali.
Tali atti prevedono ampi termini di scadenza, i quali giustificano un impegno finanziario da parte dell'Ente finalizzato alla manutenzione ordinaria e straordinaria degli stessi (trattasi di immobili restaurati, ancora da restaurare con interventi di manutenzione straordinaria o trasformati di sana pianta in quanto ruderi).
Nell'elenco che segue risultano: Ente proprietario, località del sito, durata dei contratti e illustrazione dell'utilizzo dei beni goduti.

Comune di Santa Maria Maggiore - località ALPE BONDOLO - rifugio bivacco.	05/11/1998 - Rep. 388	29 anni scadenza 5/11/2027
Comune di Santa Maria Maggiore - frazione di BUTTOGNO - centro visita	31/07/1998 Rep. 382	29 anni scadenza 31/7/2027
Comune di Trontano - località RAGOZZALE – bivacco montano	06/12/1996 Rep. 189858	29 anni scadenza 6/12/2025
Comune di San Bernardino Verbano – Frazione ROVEGRO - Caserma C.F.S. e centro visita	13/06/1997 Rep. 51261	29 anni scadenza

		12/6/2026
Comune di Cossogno: a) Via Umberto I - centro educazione ambientale (ACQUAMONDO); b) Frazione Cicogna - Centro visite.	30/05/1997 Rep. 51161	29 anni scadenza 30/5/2026
Comune di INTRAGNA - Centro visite	15/10/1996 Rep. 49597	29 anni da modificare in 50
Comune di Premosello Chiovenda - località ALPE "LA COLMA" – baita	15/10/1996 Rep. 49596	29 anni scadenza 14/10/2025
Comune di Premosello Chiovenda – frazione di COLLORO - ex scuole elementari - centro visite e scuola di educazione ambientale	15/10/1996 Rep. 49596	29 anni scadenza il 14/10/2025
Comune di MALESCO – Via Teatro – MUSEO DELL'ENTE	31/07/1998 Rep. 867	49 anni scadenza 31/7/2047
Comune di Beura Cardezza – località ALPE OGLIANA – bivacco aperto e struttura di servizio	12/07/1999	29 anni scadenza 11/07/2028
Comune di Premosello Chiovenda - frazione di COLLORO - Parcheggio e area di servizio	27/01/1998 Rep. 551	29 anni scadenza 26/1/2027
Comune di Trontano - località ALPE PARPINASCA - terreno sul quale costruire rifugio	27/10/1998 Rep. 257	99 anni scadenza 26/10/2097
Comune di Premosello Chiovenda - Villa Fontana Rossi – centro visite (p.t.) e uso promiscuo con il Comune (p.semint.)	03/09/1998 Rep. 554	29 anni scadenza 2/9/2027
Comune di Malesco - località ALPE SCAREDI – bivacco escursionistico e struttura di servizio dell'Ente	27/03/1998 Rep. 861	29 anni scadenza 26/3/2026
Corpo Forestale dello Stato (Gestione ex ASFD) - Comune di Cossogno - località BOCCHETTA DI CAMPO - bivacco e posto di sorveglianza C.F.S.	28/10/1997	49 anni scadenza 27/10/2046
Comune di Intragna - Miazzina località "PIAN DI BOIT" – bivacco	24/11/2000 Rep. 200	29 anni scadenza 24/11/2029
Comune di Premosello Chiovenda - Frazione di COLLORO – località Centro - parcheggio pubblico	30/11/2000 Rep. 574	29 anni scadenza 29/11/2029
Comune di Premosello Chiovenda - Frazione di COLLORO - località Piaggi - parcheggio pubblico ed area attrezzata	30/11/2000 Rep. 573	29 anni scadenza 29/11/2029
Comune di VOGOGNA - Castello Visconteo (p.t.) – Centro multimediale di accoglienza e documentazione turistica	28/11/2000 Rep. 82	49 anni scadenza 28/11/2049
Gestione ex ASFD: - Santa Maria Maggiore loc. ALPE VALD , Trontano località ALPE (IN) LA PIANA e Trontano località ALPE MOTTAC : bivacchi per escursionisti, strutture di servizio del Parco e posto sorveglianza CFS	15/10/1999 Rep. 12	49 anni scadenza 14/10/2048



Comune di MALESCO - Centro di informazione	14/6/1996 Rep. 813	29 anni scadenza 13/6/2025
Comune di MALESCO – località Alpe Straolgio - infrastrutture turistiche (baite)	21/01/2003 Rep. 916	50 anni scadenza 20/01/2052
Comune di MALESCO – Fabbricato "Casa Mellerio" - Comando Stazione CFS	17/09/2003 Rep. 926	50 anni scadenza 16/9/2052
Comune di COSSOGNO - Fraz. Cicogna - attività ricreative, di vendita prodotti e sosta per gli escursionisti.	30/10/03 Rep. 643	50 anni scadenza 29/10/2052
Comune di Vogogna – Nuova sede del Parco- VILLA BIRAGHI	21/04/2005 Rep 111	99 anni 21/04/2104

La destinazione dell'avanzo economico o i provvedimenti atti al contenimento e all'assorbimento del disavanzo economico.

Dalla lettura del conto economico e del quadro di riclassificazione dei risultati economici, si evince un differenziale positivo tra il disavanzo economico dell'esercizio 2006 e quello del 2007.

Tutto ciò è in gran parte dovuto ad un aumento sostanziale delle entrate sia ordinarie che in conto capitale, oltre ad una riduzione sostanziale delle spese. Questo conferma lo sforzo da parte di questo Ente a garantire un contenimento del disavanzo.

Del resto, in futuro, sarà la nostra capacità di intercettazione delle fonti di finanziamento straordinario (in particolare quelle provenienti dalle fondazioni bancarie e dagli enti privati) a garantire uno sviluppo virtuoso dell'Ente e delle sue potenzialità d'investimento pur nella razionalità e nell'efficienza amministrativa ed economica.

Il progressivo riassorbimento del disavanzo economico, avverrà solo dopo che i nostri investimenti in conto capitale, finanziati progressivamente da contributi straordinari, completino il loro ciclo andando a ridurre progressivamente gli ammortamenti sulle immobilizzazioni.

Detto ciò, l'Ente continuerà nell'ottica gia perseguita della razionalizzazione delle spese correnti e cercherà di aumentare la quantità dei proventi relativi alla propria attività commerciale.

Non bisogna tuttavia dimenticare le difficoltà che l'Ente ha incontrato ed incontrerà in proposito dovute alla sua natura giuridica di "Ente pubblico non economico che ha come primo fine istituzionale la tutela del territorio e la promozione di culture rispettose

dell'ambiente naturale e degli equilibri biologici, che per loro natura determinano costi obbligatori, non necessariamente finanziabili da fonti straordinarie.

Infatti un Parco Nazionale ha come primo obiettivo principale quello di tutelare l'ambiente e il territorio che lo compone e, per questo, lo Stato investe considerando tale costo quale spesa "obbligata" al fine di difendere il futuro del nostro territorio e in generale contribuire alla tutela del pianeta.

Oltre a ciò, con riferimento alle spese a cui andrà incontro l'Ente nel prossimo futuro, una particolare menzione meritano quelle relative al trasferimento presso la nuova sede a Vogogna, che, ad oggi, non è ancora avvenuto ma che dovrà avvenire entro il 2008.

Il trasferimento comporterà, infatti, gravi oneri sia per il mero trasloco degli uffici che per i costi, sicuramente più elevati, di utenze e di mantenimento ordinario e straordinario di un edificio di pregio molto ampio e impegnativo.

Analisi del risultato di amministrazione.

Al termine dell'esercizio consuntivato, risulta un **avanzo di amministrazione pari ad € 445.900** dato: dalla consistenza iniziale di cassa di € 948.340, aumentata delle riscossioni per € 1.589.568 (di cui € 1.220.637 in conto competenza ed € 368.931 in conto residui) e diminuita della massa dei pagamenti per € 1.454.781 (di cui € 994.461 in conto competenza ed € 460.320 in conto residui) per una consistenza finale di cassa pari ad € 1.083.127.

Tale consistenza è aumentata, poi, dei residui attivi per € 722.079(di cui € 709.779 maturati negli esercizi precedenti e 12.300 maturati nel 2007), a cui sono sottratti i residui passivi per € 1.359.305 (di cui € 1.076.051 maturati negli anni pregressi ed € 283.254 nell'anno 2007).

La consistenza dell'avanzo di amministrazione rimane tutt'oggi moderatamente rilevante ma non più in aumento da almeno tre anni. Quest'anno si è verificato un piccolo incremento rispetto allo scorso anno per via di maggiori entrate vincolate accertate a fine anno e in parte non ancora impegnate.

Per quel che concerne l'utilizzo dell'avanzo di amministrazione, esso è stato suddiviso in una parte indisponibile per un importo complessivo di € 16.979(accantonamenti a favore dello stato per via delle riduzioni previste dalle Leggi Finanziarie, disponibile vincolata per € 285.759 di cui : € 5.000,00 vanno ridestinati al Fondo per i rinnovi contrattuali in corso, come previsto dall'art. 18 comma 2 del d.p.r. 97/2003; € 20.500 quale quota di accantonamento per il TFR 2007; € 160.800 destinati alla ridefinizione del Piano

Antincendio del Parco; € 10.000 quale uscita vincolata ad opere di manutenzione straordinaria (finanziate da contributo straordinario del Ministero dell'Ambiente) da effettuarsi presso strutture CTA CFS; € 24.110 quale quota vincolata di cofinanziamento dell'Ente finalizzato all'acquisizione di un finanziamento della Fondazione CARIPLO di € 30.000 (da accertare con variazione di bilancio nell'esercizio 2008) per l'aggiornamento e redazione definitiva del Piano di Gestione del Parco; € 65.349 a copertura totale del capitolo 12010 "liquidazioni TFR" quale fondo destinato alle liquidazioni future;

Una parte disponibile non vincolata per € 107.262, che si prevede di utilizzare a copertura totale o parziale degli stanziamenti dei capitoli menzionati nella tabella allegata al bilancio di previsione 2007.

Rispetto all'applicazione dell'Avanzo di Amministrazione al Bilancio di previsione 2008, si precisa che è stato applicato un presunto avanzo di € 410.000. Il preciso ammontare del suddetto è invece di € 445.900 con un delta di € 35.900. Tale maggiore importo verrà applicato al Bilancio di previsione 2008, attraverso variazione, non appena esso verrà approvato definitivamente dal Ministero vigilante, il quale alla data attuale non ha ancora ratificato il parere positivo espresso dal Ministero dell'Economie e Finanze .

Residui attivi e passivi.

La composizione di residui attivi e passivi, così come riportati nella situazione amministrativa, risulta dal prospetto e dagli elenchi costituenti la "Situazione dei residui attivi e passivi", prevista dall'art. 40 del d.p.r. 97/2003.

Il prospetto riporta i totali dei residui attivi e passivi, distinguendoli per tipologia di credito e debito e suddividendoli tra parte corrente, conto capitale e partite di giro.

Gli elenchi denominati "stanziamenti a residuo per anno di residuo" riportano i totali risultanti dai mastri del bilancio in punto accertamenti ed impegni suddividendoli per capitolo ed esercizio di provenienza.

Gli elenchi denominati "elenco stanziamenti a residuo", sono stampati in duplice versione, analitica e sintetica.

Nella versione sintetica vengono riportati solo i totali al termine dell'esercizio, in quella analitica,invece, viene riportata la colonna dei progressivi che rappresenta la movimentazione dell'anno 2007, intesa come riscossioni o pagamenti.

Circa il grado di esigibilità dei residui attivi, ammontanti ad € 722.079, la situazione è la seguente :



- € 13.902 quale contributo regionale approvato a favore del progetto "sentieri del Gusto" non ancora incassato
- € 500 quale contributo provinciale non ancora incassato
- € 398 quale rimborso su bollette TIM;
- 181.258,57 quale quota del contributo concesso per il restauro e risanamento conservativo di Villa Biraghi a Vogogna, quale nuova sede dell'Ente.
- € 72.591,80 quali riscossioni ancora non effettuate quali fondi ex legge 4/2000, € 17.558,04, € 177.833,96, € 66.247,79 quali fondi Docup, € 101.948,40 quali fondi Interreg III.
- € 280.000 quale finanziamento concesso per la realizzazione del progetto di recupero ad uso escursionistico della Linea Cadorna e per la realizzazione di un bivacco di appoggio al Pian Vadà nel comune di Aurano, verranno trasferiti entro il 2008, in quanto si è proceduto a convenzionamento con il Comune di Aurano.

Tutti i residui attivi verranno presumibilmente riscossi tra il 2007 e il 2008, prevedendo un'accelerazione degli stati di avanzamento dei lavori previsti, necessari al trasferimento definitivo delle somme ancora in sospeso.

Circa i residui passivi, essi ammontano ad € 1.359.305 e si articolano così come descritto per capitoli nell'"Elenco Stanziamenti a Residuo" e riassunti nella "Situazione dei residui attivi e passivi", entrambe allegate al Rendiconto Generale.

Disponibilità liquide.

Alla data del 31.12.2007 le disponibilità liquide dell'Ente sono pari a € 1.083.127 depositate sul conto corrente n. 0993517 presso il tesoriere.

Pianta organica.

La pianta organica dell'Ente è stata approvata con Decreto del Ministero dell'Ambiente DEC/SCN/421 del 21.09.95, registrato dalla Corte dei Conti in data 10.11.1995, e prevede n. 10 posti così composti:

n.1 unità di area A posizione economica A2;
n.1 unità di Area B posizione economica B1;
n.4 unità di area B posizione economica B2;
n.3 unità di area C posizione economica C1;
n.1 unità di area C posizione economica C3.



In aggiunta a tale elenco è prevista un'unità di Dirigente/ Direttore

Dipendenti in servizio al 31.12.2007.

Al 31.12.2007 risulteranno assunte dieci unità sulle dieci previste dalla pianta organica vigente:

un'unità di area professionale C, collocata nella posizione C3, assunta in data 01.03.2007 con provvedimento di mobilità;

tre unità di area professionale C, tutte collocate nella posizione economica C2, a seguito di progressione orizzontale, assunte in servizio nei posti di ruolo a tempo pieno ed indeterminato dall' 01.09.99, dall' 01.09.2002 e dall' 1.01.2006 (in quest'ultimo caso con provvedimento di mobilità);

quattro unità di area professionale B collocate nella posizione economica B3, una a seguito di progressione orizzontale, assunta in servizio nei posti di ruolo a tempo pieno ed indeterminato dal 20.11.00, tre per mobilità rispettivamente dall'01.07.2005, dall' 01.05.2006 e dall' 01.11.2007.

un'unità di area professionale B, collocata nella posizione economica B1, assunta in servizio nel posto di ruolo a tempo pieno ed indeterminato dall' 11.09.00;

un'unità di area professionale A, collocata nella posizione economica A3, assunta in servizio a tempo pieno ed indeterminato dall' 1.12.2005 con provvedimento di mobilità.

A questi si aggiunge il Direttore, nominato con Decreto Ministro dell'Ambiente n° 234 del 21.02.2007 , che ha preso servizo in data 01.04.2007 a seguito di stipula di regolare contratto

Sostituzioni ed assunzioni previste.

Non sono previste sostituzioni né assunzioni per l'anno 2008

Oneri e stipendio.

Per tale voce si rimanda ai corrispondenti capitoli del rendiconto finanziario gestionale.

5. Spese sul capitolo stipendi.

Il totale degli impegni effettuati sul capitolo 2010 "Stipendi ed altri assegni fissi al personale" del bilancio consuntivo 2007 è di € 249.818.

Tale cifra copre gli oneri relativi ai dipendenti di ruolo, nonché agli emolumenti per il Direttore.

Vista la necessità di sopperire alla mancanza di talune figure professionali non presenti nell'attuale pianta organica con incarichi esterni, sono stati istituiti, nel pieno rispetto delle normative finanziarie 2005, 2006 e 2007 e decreti attuativi successivi, i capitoli n.4730 " consulenze" (i cui impegni per l'anno 2007 sono risultati di € 5.098, un decremento rispetto al 2006) e n. 4731 "collaborazioni e progetti" per € 11.670 di impegni.



per l'anno 2007. Sulla fattispecie l'Ente ha provveduto alla trasmissione dei contratti di che trattasi alla Funzione Pubblica, mediante procedura on line.

Fondo di Ente per i trattamenti accessori al personale.

Per i compensi incentivanti del personale in servizio la spesa di € 29.158 ha trovato imputazione sul capitolo 2050, dal quale sono state prelevate le quote relative alla produttività dei dipendenti.

Su tale fondo non vengono imputati i costi per la corresponsione dei compensi straordinari al personale dipendente, per i quali è stato opportunamente previsto un apposito capitolo 2020, che presenta una spesa di € 7.005.

Sul capitolo 2051 il " fondo per la retribuzione di posizione e di risultato al Direttore" vede impegni per un totale di € 22.109.

7. Spese previdenziali ed assistenziali.

Il capitolo 2040 " Oneri previdenziali ed assistenziali a carico dell'Ente" ha visto una spesa di € 83.740.

Imposte tasse e tributi.

Il capitolo 8010 " imposte tasse e tributi vari" ha visto una spesa di € 34.103, destinata quasi totalmente al pagamento dell'irap relativa al personale dipendente .

Buoni Pasto.

Il capitolo 2060 ha visto una spesa di € 17.459 per i buoni pasto dei dipendenti e di volontari del servizio civile nazionale.

10. Indennità di missione e rimborso spese.

Nel capitolo 2070 sono stati spesi € 6.759 per le indennità e il rimborso delle spese per le missioni. all'interno del territorio nazionale.

Corsi per il personale.

Nel corso del 2007 è stata spesa la cifra di € 3.010 per il personale dipendente dell'Ente Parco.

Contenziosi.

Non vi è alcun contenzioso in essere.

Verbania, 26 Marzo 2008

IL DIRETTORE

(Dott. Tullio Bagnati)

PARCO NAZIONALE
ValGrande

RENDICONTO GENERALE
2007

Allegati alla nota integrativa
(art. 44 d.p.r. 97/2003)

PAGINA BIANCA

PARCO NAZIONALE
ValGrande

RENDICONTO GENERALE 2007

Situazione di cassa al 31.12.2007

QUADRO RIASSUNTIVO DELLA GESTIONE DI CASSA

fondo al 1 gennaio 2007	€ 948.340

	conto		totale
	competenza	residui	
RISCOSSIONI	1.220.637	368.931	1.589.568
PAGAMENTI	994.461	460.320	1.454.781

fondo al 31 dicembre 2007	€ 1.083.127



20071231 T2TBED
INTESA SANPAOLO S.P.A.
TESORERIA 02910 VERBANIA

PROCEDURA TESORERIA 2000
VERIFICA DI CASSA DEL 31.12.2007

ENTE 1000450 PARCO NAZIONALE VAL GRANDE

ESERCIZIO 2007

E N T R A T E			CONTO DI DIRITTO	CONTO DI FATTO
FONDO DI CASSA DELL'ESERCIZIO 2006			948.339,82	948.339,82
REVERSALI EMESSE ULTIMA EMESSA N.:	152	1.529.568,05		
RISCOSSE			1.529.568,05	1.529.568,05
DA RISCUOTERE		0,00		
A COPERTURA		0,00		
RISCOSSIONI DA REGOLARIZZARE CON REVERSALI			60.000,00	60.000,00
TOTALE DELLE ENTRATE			2.537.907,87	2.537.907,87

U S C I T E			CONTO DI DIRITTO	CONTO DI FATTO
DEFICENZA DI CASSA DELL'ESERCIZIO 2006		0,00	0,00	
MANDATI EMESSI ULTIMO EMESSO N.:	888	1.454.780,61		
PAGATI			1.452.839,58	1.452.839,58
DA PAGARE			1.941,03 *	
A COPERTURA		0,00		
PAGAMENTI DA REGOLARIZZARE CON MANDATI			0,00	0,00
TOTALE DELLE USCITE			1.454.780,61	1.452.839,58

SALDO RISULTANTE DAL CONTO DI DIRITTO 1.083.127,26

SALDO RISULTANTE DAL CONTO DI FATTO 1.085.068,29

FIDO CONCESSO 0,00

PARCO NAZIONALE VAL GRANDE

(TIMBRO DELL'ENTE E QUALIFICA DEL FIRMATARIO)

IL TESORIERE / IL CASSIERE
INTESA SANPAOLO S.P.A.
FILIALE 02910 VERBANIA

PARCO NAZIONALE VAL GRANDE

23 GEN 2008

PAGINA BIANCA

PARCO NAZIONALE
ValGrande

RENDICONTO GENERALE
2007

Magazzino



MAGAZZINO 2007

	Articolo	Consistenza al 01-01-2007 quantità	prezzo unitario	Valore rinvenuto 2006	Consistenza al 1-1-2007 valore	Incremento 2007	Incremento valore 2007	Venduto 2007 quantità	Venduto 2007 quantità totali	venduto valori	Omaggi 2007 quantità	prezzo unitario	OMAGGI 2007 VALORE	Rimanenze al 31/12/2007 quantità	costo d'acquisto	Materiale rinvenuto	Materiale rinvenuto valore	Rimanenze al 31-12-2007 valore
					0,00													
	Magliette I serie	35	2,92		102,20		-	35	35	102,20		2,92	-	-	2,92			-
	magliette raggio verde	40	6,46	342,9	601,28	500	3.230,00	174	174	1.124,04				366	6,46			2.364,36
	cappellini raggio verde		3,45			500	1.725,00	52	52	179,40				448	3,45			1.545,60
	CD "Dalla Val Loana alla Val Grande"	98	1,21		118,58		-		0	-		1,21	-	98	1,21			118,58
	adesivi		0,06		0,00	10000	600,00							10.000	0,06			600,00
	borse		1,16		0,00	500	580,00			-				500	1,16			580,00
	Videocassetta "Parco Nazionale Val Grande"	148	2,50		370,00		-	13	13	32,50		2,50	-	135	2,50		-	337,50
	Poster del Parco	2.160	0,39	135,00	977,39		-			1,95		0,39	-	2.160	0,39			842,39
-	"Zone Umide"	2.160			0,00		-			-				2.160				-
-	"Alpe Quaggiu"	-			0,00		-			-				-				-
-	"Isola Bella e Cima Pedum"	0			0,00		-		5	-				-				-
-	"Entomologia"	0			0,00		-			-				-				-
-	"Isola Pescatori e Cima Pedum"	0			0,00		-			-				-				-
-	"Ambienti estremi"	0			0,00		-			-				-				-
-	"Cascatella In La piana"	0			0,00		-			-				-				-
	Cartoline	4.317	0,20		863,40		-	606	606	121,20		0,20		3.711	0,20			742,20
	Cartoline nuove	22.184	0,30	657,99	7316,21		-		0	-		0,30		22.184	0,30			6.655,22
	Cartoline con annullo postale	1.876	0,79		1482,04		-		0	-		0,79		1.876	0,79			1.482,04
	Guida "Parco Nazionale Val Grande" (collana "Guide di Airone")	-	6,20		0,00		-		0	-		6,20	-	-	6,20			-
1	"All'ombra degli abeti"	988	0,94		928,72		-	33		-		0,94	-	955	0,94			897,70
2	"L'uomo albero"	651	0,94		611,94		-	98		-		0,94	-	553	0,94			519,82
3	"La civiltà della fatica"	1.415	0,84		1188,60		-	35		-		0,84	-	1.380	0,84			1.159,20
4	"Una storia d'acqua"	747	0,84		627,48		-	58		-		0,84	-	689	0,84			578,76
5	*"Vivere in salita"*	-	1,12		0,00		-			-		0,24	-	-	1,12			-
		962	1,86		1788,32		-			-		1,86	-	962	1,86			1.789,32
6	*"Storie di pietra"*	442	1,12		495,04		-	22		-		1,12	-	420	1,12			470,40
		1.593	1,86	234,56	3197,54		-			-		1,86	-	1.593	1,86			2.962,98
7	"Vogogna il respiro della storia" (1)	-	1,86		0,00		-			-		1,86	-	-	1,86			-
8	"Vogogna il respiro della storia" (2)	340	1,12	17,42	398,22		-	26		-		1,12	-	314	1,12			351,68
9	"Lungo il filo di una traccia" (1)	-	1,86		0,00		-			-		1,12	-	-	1,86			-
10	"Lungo il filo di una traccia" (2)	1.083	1,12		1212,96		-	39		-			-	1.044	1,12		-	1.169,28
11	"Incontro al Parco"	1.710	0,45		769,50		-	34		-		0,45	-	1.676	0,45			754,20
12	"Sentieri dell'uomo nella natura"	4.516	0,58	764,89	3384,17		-	31		-		0,58	-	4.485	0,58			2.601,30
	Valgrande per tutti	-	1,86		0,00		-	17		-		1,86	-	-	1,86			-
	I Tesori del Parco	600	2,20		1320,00		-	23		-		2,20	-	600	2,20		-	1.320,00
	CARTINE	191	5,00		955,00		-	250		-		5,00	-	191	5,00			955,00
		48.256		€ 2.153	€ 28.710	11500	€ 6.135	€ 1.546	885	€ 1.561	-		€ -	58.500		-	€ -	€ 30.801



PARCO NAZIONALE
ValGrande

RENDICONTO GENERALE 2007

Prospetto liquidazioni in conto capitale

LIQUIDAZIONI IN CONTO CAPITALE ANNO 2007

	u.p.b.	cap.	liquidazioni per Irr	liquidazioni per comodati	non in comodato	studi e ricerche	acquisto beni mobili	varie	software applicativi	contributi tetti in piede	acquisto immobili	liquidazioni su beni in proprieta	materiale di consumo	totale capitolo
	1.2.1.1.	11020												0,00
	1.2.1.1.	11045												0,00
	1.2.1.1.	11050		21.665,96	4.500,00							60.298,59		86.464,55
	1.2.1.1.	11070			4.000,00									4.000,00
	1.2.1.1	11080			99.750,61									99.750,61
	1.2.1.1.	11120			29.353,84									29.353,84
	1.2.1.1.	11121												0,00
	1.2.1.1	11122												0,00
	1.2.1.1.	11236												0,00
	1.2.1.1.	11238												0,00
	1.2.1.1.	11239												0,00
	1.2.1.1.	11250												0,00
	1.2.1.1.	11300												0,00
	1.2.1.1.	11322												0,00
	1.2.1.1.	11323												0,00
	1.2.1.1	11340												0,00
	1.2.1.1	11341												0,00
	1.2.1.1	11370		46.145,21										46.145,21
	1.2.1.1	11400												0,00
	totale		*0,00*	*67.811,17*	*137.604,45*	*0,00*	*0,00*	*0,00*	*0,00*	*0,00*	*0,00*	*60.298,59*	*0,00*	*265.714,21*
	1.2.1.2.	12010					27.976,12							27.976,12
	1.2.1.2.	12020					60.005,24						392,40	60.397,64
	1.2.1.2.	12030					1.124,62							1.124,62
	1.2.1.2.	12040					470,00						1.025,48	1.495,48
	1.2.1.2.	12050					3.903,36						1.095,00	4.998,36
	1.2.1.2.	12060					7.587,60		2.558,40					10.146,00
	totale		*0,00*	*0,00*	*0,00*	*0,00*	*101.066,94*	*0,00*	*2.558,40*	*0,00*	*0,00*	*0,00*	*2.512,88*	*106.138,22*
														0,00
	1.2.1.5	15010	10.158,26											10.158,26
	totale		*10.158,26*	*0,00*	*0,00*	*0,00*	*0,00*	*0,00*	*0,00*	*0,00*	*0,00*	*0,00*	*0,00*	*10.158,26*
	totale titolo II		*10.158*	*67.811*	*137.604*	*-*	*101.067*	*-*	*2.558*	*-*	*-*	*60.299*	*2.513*	*382.011*

PARCO NAZIONALE
ValGrande

RENDICONTO GENERALE 2007

Progetti in corso : liquidazioni ed ammortamenti

COSTI DI SOFTWARE APPLICATIVO PER USO INTERNO

es. finanz		VALORE DI ACQUISTO (euro)	CAP	%	QUOTA AMMORTAMENT O ANNO 1999 (euro)	QUOTA AMMORTAMENT O ANNO 2000 (euro)	QUOTA AMMORTAMENT O ANNO 2001 (euro)	FONDO AMMORTAMENT O AL 31-12-2001 (euro)	QUOTA AMMORTAMENT O ANNO 2002 (euro)	FONDO AMMORTAMENT O AL 31-12-2002 (euro)	QUOTA AMMORTAMENTO ANNO 2003	FONDO AMMORTAMENTO ANNO 2003	QUOTA AMMORTAMENTO ANNO 2004	FONDO AMMORTAMENTO ANNO 2004	QUOTA AMMORTAMENTO ANNO 2005	FONDO AMMORTAMENTO ANNO 2005	QUOTA AMMORTAMENTO ANNO 2006	FONDO AMMORTAMENTO ANNO 2006	QUOTA AMMORTAMENTO ANNO 2007	FONDO AMMORTAMENTO ANNO 2007	VALORE RESIDUO DA AMMORTIZZARE NEGLI ANNI SUCCESSIVI
	Consistenza al 31-12-1998	-																			
1999	Progettazione del sistema informativo territoriale e corso di sensibilizzazione	4.458,47		25%	1.114,62	1.114,62	1.114,62	3.343,85	1.114,62	4.458,47	0,00	0,00	0,00	4.458,47	0,00	4.458,47	0,00	4.458,47	0,00	4.458,47	0,00
	Consistenza al 31-12-1999	4.458,47																			
2000	Variazione anno 2000	-																			0,00
	Consistenza al 31-12-2000	4.458,47																			
2001	VARIAZIONE ANNO 2001: Acquisto programma Autocad Map 2000 per gestione catasto, relativo corso di formazione per il personale e l'assistenza tecnica	7.560,93	12010	25%			1.890,23	1.890,23	1.890,23	3.780,46	1.890,23	5.670,70	1.890,23	7.560,93	0,00	7.560,93	0,00	7.560,93	0,00	7.560,93	0,00
	Consistenza al 31-12-2001	12.019,40																			
2002	Variazione anno 2002	-																			0,00
	Consistenza al 31-12-2002	12.019,40								8.238,93											
2003	Variazione 2003 - acquisto software Adobe acrobat Reader 5.0 e aggiornamento sistema contabilità finanziaria	970,80		25%							242,70	242,70	242,70	485,40	242,70	728,10	242,70	970,80	0,00	970,80	0,00
	Consistenza al 31.12.2003	12.990,20									2.132,93	10.371,87									
2004	variazione 2004 - acquisto software applicativo dpr 207/2003 comunicazione dati catastalla tecnica e formazione personale	6.023,00		25%									1.505,75	1.505,75	1.505,75	3.011,50	1.505,75	4.517,25	1.505,75	6.023,00	0,00
	Consistenza al 31.12.2004	19.013,20											3.638,58	14.010,55							
2005		-													0,00	0,00					0,00
	Consistenza al 31.12.2005	19.013,20													1.748,45	15.759,00					
2006	Acquisto software ADOBE CREATIVE per Ufficio Promozione (mandi 809 cap 12060)	1.522,80		25%													380,70	380,70	380,70	761,40	761,40
	Consistenza al 31.12.2006	20.536,00															2.129,15	17.888,15			
2007	Acquisto licenza Office e ampliamento software contabilità	2.556,40		25%															639,60	639,60	1.916,80
	Consistenza al 31.12.2007	23.094,40																	2.326,05	20.414,20	

PARCO NAZIONALE
ValGrande

RENDICONTO GENERALE 2007

Studi e ricerche : liquidazioni ed ammortamenti

STUDI E RICERCHE

Liquidazioni 2007

INTERVENTO	CREDITORE	IMPORTO	MANDATO	CAPITOLO
Interreg III : Concetto di paesaggio transfrontaliero protetto	vari			11300
Totale liquidazioni		-		
di cui con stanziamenti di parte corrente				

Studi e ricerche

	liquidazioni attività (in lire)	liquidazioni attività (in euro)	capitoli
anni prec.	132.486.776	68.423,71	
1999	129.532.980	66.898,20	
tot. 1999	262.019.756	135.321,91	
2000	152.000.000	78.501,45	
tot. 2000	414.019.756	213.823,36	
2001	188.513.600	97.359,15	
tot. 2001	602.533.356	311.182,51	
2002		18.592,45	11070
tot. 2002		329.774,96	
2003		93.770,92	11250 5210 5340 e 5410
tot 2003		423.545,88	
2004		97.287,52	5210, 11250 e 11300
tot 2004		520.833,40	
2005		21.500,00	5.210
tot 2005		542.333,40	
2006		124.914,87	11.300
tot 2006		667.248,27	
2007		0,00	11.300
tot 2007		667.248,27	

	quota ammortamento	%	fondo ammortamento studi e ricerche passività (in lire)	passività (in euro)
			-	-
	13.379,64	20	93.911.415	48.501,20
	15.700,29	20	120.788.549	62.382,08
	19.471,83	20	214.699.964	110.883,26
	3.718,49	20	94.009.316	48.551,76
		20		159.435,04
				52.270,25
	52.270,25			211.705,29
	18.754,18	20		71.024,43
	71.024,43			282.729,72
	19.457,50	20	-	77.102,30
	77.102,30			359.832,02
	4.300,00	20		81.402,01
	61.402,01			421.234,03
	24.982,97	20		71.213,15
	71.213,15			492.447,18
	-	20		71.213,15
	71.213,15			563.660,33

	1999 euro	2000 euro	2001euro	2002 euro	2003 euro	2004	2005	2006	netto	2007	netto
	-	-	-								
			-								
	35.121,56	33.302,15							0,00		0,00
	13.379,64	13.379,64	13.379,64	13.379,64	13.379,64	-	-		0,00		0,00
		15.700,29	15.700,29	15.700,29	15.700,29	15.700,29					
			19.471,83	19.471,83	19.471,83	19.471,83	19.471,83				
				3.718,49	3.718,49	3.718,49	3.718,49	3.718,49	-	3.718,49	-
					18.754,18	18.754,18	18.754,18	18.754,18	18.754,18	18.754,18	-
						19.457,50	19.457,50	19.457,50	38.915,01	19.457,50	19.457,50
							4.300,00	4.300,00	12.900,00	4.300,00	8.600,00
								24.982,97	99.931,90	24.982,97	74.948,92
										-	-
	48.501,20	62.382,08	48.551,76	52.270,25	71.024,43	77.102,30	61.402,01	71.213,15	170.501,09	71.213,15	103.006,43

	cassa per liquidazioni passività in euro
anni precedenti	68.423,71
1999	66.898,20
2000	78.501,45
2001	97.359,15
2002	18.592,45
2003	93.770,92
2004	97.287,52
2005	21.500,00
2006	124.914,87
2007	-
totale	667.248,27

	conto economico quota ammortamento entrate	uscite
1999		48.501,20
2000		62.382,08
2001		48.551,76
2002		52.270,25
2003		71.024,43
2004		77.102,30
2005		61.402,01
2006		71.213,15
2007		71.213,15
TOT		563.660,33



PAGINA BIANCA

PARCO NAZIONALE
ValGrande

RENDICONTO GENERALE 2007

Beni immobili in comodato : liquidazioni ed ammortamenti

LIQUIDAZIONI ED AMMORTAMENTI SU BENI IN COMODATO

	DESCRIZIONE COMODATO	ESTREMI	DURATA	LIQUIDAZIONE AL 31/12/98	ANNO	CAP.	LIQUIDAZIONE in lire	LIQUIDAZIONE in euro	ALIQUOTA	AMMORTAMENTO 1999 in lire	AMMORTAMENTO 2000 in lire	AMMORTAMENTO 2001 in lire	FONDO AMMORTAMENTO QUOTE 1999-2000-2001 in lire	AMMORTAMENTO 2002 in euro	AMMORTAMENTO 2003 in euro	AMMORTAMENTO 2004	AMMORTAMENTO 2005	AMMORTAMENTO 2006	AMMORTAMENTO 2007	FONDO AMMORTAMENTO QUOTE 1999 - 2007 in euro
A1	Comune di Santa Maria Maggiore - località ALPE BONDOLO - Rifugio bivacco	05/11/1998 - Rep. 388	29 anni scadenza 5/11/2027						- 1999				-							0,00
					2000	11050	81.187.174	41.929,68	1/27 - 2000		3.006.932	3.006.932	6.013.865	1.552,95	1.552,95	1.552,95	1.552,95	1.552,95	1.552,95	12.423,61
					2001	11050	12.145.774	6.273,29	1/26 - 2001			467.184	467.184	241,28	241,28	241,28	241,28	241,28	241,28	1.688,96
					2002		-	-	1/25 - 2002				-	-	-	-	-	-	-	0,00
					2003	11050		13.380,00	1/24 - 2003				-	-	557,50	557,50	557,50	557,50	557,50	2.787,50
A2	Comune di Santa Maria Maggiore - Frazione di BUTTOGNO - Centro visita	31/07/1999 Rep. 382	29 anni scadenza 31/7/2027		1999		58.902.292	30.420,50	1/28 - 1999	2.103.653	2.103.653	2.103.653	6.310.959	1.086,45	1.086,45	1.086,45	1.086,45	1.086,45	1.086,45	9.778,01
					2000	11050	44.534.405	23.000,10	1/27 - 2000		1.649.422	1.649.422	3.298.845	851,86	851,86	851,86	851,86	851,86	851,86	6.814,84
					2001	11050	57.478.633	29.685,24	1/26 - 2001			2.210.717	2.210.717	1.141,74	1.141,74	1.141,74	1.141,74	1.141,74	1.141,74	7.992,18
					2002		-	-	1/25 - 2002				-	-	-	-	-	-	-	0,00
					2003		-	-	1/24 - 2003				-	-	-	-	-	-	-	0,00
					2004	11050 11238		103.160,96	1/23 - 2004							4.485,26	4.485,26	4.485,26	4.485,26	17.941,04
					2005	11238 11050		5.737,37	1/22 - 2005								260,79	260,79	260,79	782,37
					2006	11238		916,57	1/21 -2006									43,65	43,65	87,29
A3	Comune di Trontano - località RAGOZZALE - Bivacco montano	06/12/1999 Rep. 189858	29 anni scadenza 5/12/2025	41.793.466				-	1/27 - 1998				-				-			0,00
					1999			-	1/26 - 1999	2.004.068	2.004.068	2.004.068	6.012.204	1.035,01	1.035,01	1.035,01	1.035,01	1.035,01	1.035,01	9.315,13
					2000		-	-	1/25 - 2000		-		-				-			0,00
					2001		-	-	1/24 - 2001			-	-				-			0,00
					2002				1/23 - 2002				-	-			-			0,00
					2003			-	1/22 - 2003				-				-			0,00
A4	Comune di San Bernardino Verbano - Frazione ROVEGRO - Caserma C.F.S. e attività istituzionali Ente	13/06/1997 Rep. 51251	29 anni scadenza 12/6/2026		1999		6.171.212	3.187,17	1/27 - 1999	228.563	228.563	228.563	685.690	118,04	118,04	118,04	118,04	118,04	118,04	1.062,34
					2000	11050	117.671.439	60.772,23	1/26 - 2000		4.525.825	4.525.825	9.051.649	2.337,39	2.337,39	2.337,39	2.337,39	2.337,39	2.337,39	18.699,15
					2001		-	-	1/25 - 2001			-	-				-			0,00
					2002			-	1/24 - 2002				-	-			-			0,00
					2003			-	1/23 - 2003				-				-			0,00
A5	Comune di Cossogno a) Via Umberto I - Centro Educazione ambientale; b) Frazione Cicogna - Centro visite e uffici ente (ACQUAMONDO)	30/05/1997 Rep. 51161	29 anni scadenza 30/5/2026	15.586.856				-	1/28 - 1998				-				-			0,00
					1999		165.341.000	85.391,50	1/27 - 1999	6.123.741	6.123.741	6.123.741	18.371.223	3.162,65	3.162,65	3.162,65	3.162,65	3.162,65	3.162,65	25.463,83
					2000	11050	125.348.786	64.737,25	1/26 - 2000		4.821.107	4.821.107	9.642.214	2.489,89	2.489,89	2.489,89	2.489,89	2.489,89	2.489,89	19.919,15
					2001	11050	3.060.000	1.580,36	1/25 - 2001			122.400	122.400	63,21	63,21	63,21	63,21	63,21	63,21	442,50
					2002	11050 11370		23.490,55	1/24 - 2002				-	978,77	978,77	978,77	978,77	978,77	978,77	5.872,64
					2003	11050 12020		75.186,03	1/23 -2003				-		3.312,44	3.312,44	3.312,44	3.312,44	3.312,44	16.562,18
					2004	11050		408,00	1/22 - 2004							18,55	18,55	18,55	18,55	74,18
					2005	11050 12020		12.094,62	1/21 - 2005								575,93	575,93	575,93	1.727,80
A5	Comune di Cossogno a) Via Umberto I - Centro Educazione ambientale; b) Frazione Cicogna - Centro visite e uffici ente (centro visite)	30/05/1997 Rep. 51161	29 anni scadenza 30/5/2026	19.211.127				-	1/28 - 1998	686.112	686.112	686.112	2.058.335	354,35	354,35	354,35	354,35	354,35	354,35	3.189,12
								-	1/27 - 1999	-			-				-			0,00
					2000	11050	117.595.450	60.732,98	1/26 - 2000		4.522.902	4.522.902	9.045.804	2.335,88	2.335,88	2.335,88	2.335,88	2.335,88	2.335,88	16.687,07
					2001	11050	126.604.237	65.385,53	1/25 - 2001			5.064.169	5.064.169	2.615,43	2.615,43	2.615,43	2.615,43	2.615,43	2.615,43	18.307,98
					2002	11050		18.593,33	1/24 - 2002				-	774,72	774,72	774,72	774,72	774,72	774,72	4.648,33
					2003			-	1/23 - 2003				-				-			0,00
B4	Comune di Cossogno a) Via Umberto I - Centro Educazione ambientale; b) Frazione Cicogna - Centro visite e uffici ente	30/05/1997 Rep. 51161	29 anni scadenza 30/5/2026	12.821.495				-	1/28 - 1998	450.768	450.768	450.768	1.352.303	232,80	232,80	232,80	232,80	232,80	232,80	2.095,22
					1999		218.037.004	112.606,71	1/27 - 1999	8.075.445	8.075.445	8.075.445	24.226.334	4.170,62	4.170,62	4.170,62	4.170,62	4.170,62	4.170,62	37.535,57
					2000	11321	809.369	418,00	1/26 - 2000		31.130	31.130	62.259	16,08	16,08	16,08	16,08	16,08	16,08	128,62
					2001	11321	3.278.000	1.692,95	1/25 - 2001			131.120	131.120	67,72	67,72	67,72	67,72	67,72	67,72	474,02
					2002			-	1/24 - 2002				-	-			-			0,00
					2003			-	1/23 - 2003				-				-			0,00
					2004	11050		3.813,00	1/22 - 2004							173,32	173,32	173,32	173,32	693,27
					2007	11050		587,60	1/21 - 2007										56,76	56,76
D1	Comune di Cossogno a) Via Umberto I - Centro Educazione ambientale; b) Frazione Cicogna - Centro visite e uffici ente (ACQUAMONDO)	30/05/1997 Rep. 51161	29 anni scadenza 30/5/2026		2001	11370	382.906.800	197.754,86	1/29 - 2001			13.203.683	13.203.683							6.819,13
					2002			158.659,86	1/29 - 2002				-	5.175,32	5.175,32	5.175,32	5.175,32	5.175,32	5.175,32	31.051,92
					2002			41.095,20	1/25 - 2002					1.643,81	1.643,81	1.643,81	1.643,81	1.643,81	1.643,81	9.862,85
				sala conferenze	2002	11235-11239		14.843,15	1/24 - 2002					618,46	618,46	618,46	618,46	618,46	618,46	3.710,79
					2003			-					-			-	-			0,00

	DESCRIZIONE COMODATO	ESTREMI	DURATA	LIQUIDAZIONE AL 31/12/98	ANNO	CAP.	LIQUIDAZIONE in lire	LIQUIDAZIONE in euro	ALIQUOTA	AMMORTAMENTO 1999 in lire	AMMORTAMENTO 2000 in lire	AMMORTAMENTO 2001 in lire	FONDO AMMORTAMENTO QUOTE 1999-2000-2001 in lire	AMMORTAMENTO 2002 in euro	AMMORTAMENTO 2003 in euro	AMMORTAMENTO 2004	AMMORTAMENTO 2005	AMMORTAMENTO 2006	AMMORTAMENTO 2007	FONDO AMMORTAMENTO QUOTE 1999 - 2007 in euro
A7	Comune di INTRAGNA - Centro visite	15/10/1996 Rep. 49597	29 anni da modificare in anni 59	8.257.725	1998			-	1/27 - 1998	305.842	305.842	305.842	917.525	157,95	157,95	157,95	157,95	157,95	157,95	1.421,55
					1999		77.858.799	40.210,71	1/26 - 1999	2.994.569	2.994.569	2.994.569	8.983.708	1.546,57	1.546,57	1.546,57	1.546,57	1.546,57	1.546,57	13.916,09
					2000	11050-11220	10.531.464	5.439,05	1/25 - 2000			421.259	421.259	842,517	217,56	217,56	217,56	217,56	217,56	1.740,50
					2001	11050	6.242.230	3.223,64	1/24 - 2001				260.093	260.093	134,33	134,33	134,33	134,33	134,33	940,29
					2002			-	1/23 - 2002					-	-	-	-	-	-	0,00
					1998				1/48 - 1998	- 133.806	- 133.806	- 133.806	- 401.417	- 69,10	- 69,10	- 69,10	- 69,10	- 69,10	- 69,10	- 621,84
					1999				1/47 - 1999	- 1.337.999	- 1.337.999	- 1.337.999	- 4.013.997	- 691,02	- 691,02	- 691,02	- 691,02	- 691,02	- 691,02	- 6.219,17
					2000				1/46 - 2000		- 192.314	- 192.314	- 384.627	- 99,32	- 99,32	- 99,32	- 99,32	- 99,32	- 99,32	- 794,57
					2001				1/45 - 2001			- 121.377	- 121.377	- 62,69	- 62,69	- 62,69	- 62,69	- 62,69	- 62,69	- 438,80
					2002				1/44 - 2002					-	-	-	-	-	-	0,00
					2003	11122		40.000,00	1/45 - 2003						888,89	888,89	888,89	888,89	888,89	4.444,44
					2005	11122		83.772,30	1/43 - 2005								1.948,19	1.948,19	1.948,19	5.844,57
					2006	11122		25.979,37	1/42 - 2006									618,56	618,56	1.237,11
A8	Comune di Premosello Chiovenda - località ALPE "LA COLMA" - baita	15/10/1996 Rep. 49596	29 anni		1999		107.131.179	55.328,64	1/26 - 1999	4.120.430	4.120.430	4.120.430	12.361.290	2.128,02	2.128,02	2.128,02	2.128,02	2.128,02	2.128,02	19.152,22
					2000	11050	32.796.686	16.938,07	1/25 - 2000			1.311.867	1.311.867	2.923.735	677,52	677,52	677,52	677,52	677,52	6.420,18
					2001		-	-	1/24 - 2001				-	-	-	-	-	-	-	0,00
					2002			-	1/23 - 2002					-	-	-	-	-	-	0,00
					2003	11236		8.985,46	1/22 - 2003					-	408,43	408,43	408,43	408,43	408,43	2.042,15
A9	Comune di Premosello Chiovenda - frazione di COLLORO - ex scuole elementari - Centro visite e scuola di educazione ambientale	15/10/1996 Rep. 49596	29 anni	5.265.247				-	1/27 - 1998	232.046	232.046	232.046	696.139	119,84	119,84	119,84	119,84	119,84	119,84	1.078,56
					1999		23.173.778	11.968,26	1/26 - 1999	891.299	891.299	891.299	2.673.897	460,32	460,32	460,32	460,32	460,32	460,32	4.142,86
					2000	11050	29.016.177	14.985,60	1/25 - 2000			1.160.647	1.160.647	2.321.294	599,42	599,42	599,42	599,42	599,42	4.795,39
					2001	11050	42.544.798	21.972,55	1/24 - 2001				1.772.700	1.772.700	915,52	915,52	915,52	915,52	915,52	6.408,68
					2002			-	1/23 - 2002					-	-	-	-	-	-	0,00
					2003			-						-		-	-		-	0,00
A10	Comune di MALESCO - Via Teatro - MUSEO DELL'ENTE	31/07/1998 Rep. 867	49 anni scadenza 31/7/2047		1999			-	1/28 - 1999					-		-	-		-	0,00
					2000			-	1/27 - 2000					-		-	-		-	0,00
					2001	11050	18.591.973	9.601,95	1/26 - 2001			715.076	715.076						-	369,31
									1/46 - 2001			- 310.903	- 310.903	208,74	208,74	208,74	208,74	208,74	208,74	1.091,86
					2002	11050		96.664,73	1/45 - 2002				-	2.148,11	2.148,11	2.148,11	2.148,11	2.148,11	2.148,11	12.888,83
					2003			40.740,39	1/44 - 2003						925,92	925,92	925,92	925,92	925,92	4.629,58
					2004	11341		22.173,80	1/43 - 2004				-			515,67	515,67	515,67	515,67	2.062,68
					2005	11341		13.026,20	1/42 - 2005								310,15	310,15	310,15	930,44
					2006	11370		59.212,00	1/41 - 2006									1.444,20	1.444,20	2.888,39
					2007	11370		46.145,21	1/40 - 2007										1125,49	1.125,49
B3	Comune di MALESCO - Via Teatro - MUSEO DELL'ENTE	31/07/1998 Rep. 867	49 anni scadenza 31/7/2047		1999		241.829.290	124.894,41	1/28 - 1999	8.636.760			8.636.760			-	-			4.460,51
					2000	11321	88.220.000	45.561,83	1/27 - 2000			3.267.407	3.267.407	6.534.815		-	-			3.374,95
					2001	11321	263.592.851	136.134,35	1/26 - 2001				10.138.187	10.138.187		-	-			5.235,94
									1/48 - 1999	- 3.598.650	5.038.110		5.038.110	6.477.570	2.601,97	2.601,97	2.601,97	2.601,97	2.601,97	18.957,10
									1/47 - 2000		- 1.390.386	1.877.021	486.635	969,40	969,40	969,40	969,40	969,40	969,40	8.067,73
									1/46 - 2001			- 4.407.907	- 4.407.907	2.959,44	2.959,44	2.959,44	2.959,44	2.959,44	2.959,44	15.480,16
					2002			30.139,45	1/45 - 2002				-	669,77	669,77	669,77	669,77	669,77	669,77	4.018,59
					2003	11341		8.800,00	1/44 -2003				-		200,00	200,00	200,00	200,00	200,00	1.000,00
A11	Comune di Beura Cardezza - località ALPE OGLIANA	12/07/1999	29 anni		1999		-	-	1/29 - 1999	-			-			-	-		-	0,00
					2000	11050	54.439.654	28.115,73	1/28 - 2000			1.944.273	1.944.273	3.888.547	1.004,13	1.004,13	1.004,13	1.004,13	1.004,13	8.033,07
					2001		-	-	1/27 - 2001				-	-		-	-		-	0,00
					2002	11050		26.304,64	1/26 - 2002				-	1.011,72	1.011,72	1.011,72	1.011,72	1.011,72	1.011,72	6.070,30
					2003	11050		2.538,00	1/25 - 2003				-		101,52	101,52	101,52	101,52	101,52	507,60
A12	Comune di Premosello Chiovenda - frazione di COLLORO - Parcheggio e area di servizio	27/01/1998 Rep. 551	29 anni scadenza 26/1/2027					-					-			-	-		-	0,00
					2000	11120	28.663.827	14.803,63	1/27 - 2000			1.061.623	1.061.623	2.123.246	548,28	548,28	548,28	548,28	548,28	4.386,26
					2001		-	-	1/26 - 2001				-	-		-	-		-	0,00
					2002			-	1/25 - 2002				-	-	-	-	-		-	0,00
					2003			-					-			-	-		-	0,00
					2004	11120		6.908,80	1/23 - 2004							300,38	300,38	300,38	300,38	1.201,53
B1	Comune di Trontano - località ALPE PARPINASCA - terreno sul quale costruire Rifugio	27/10/1998 Rep. 257	99 anni scadenza 26/10/2097		1999		288.167.779	148.826,24	1/98 - 1999	2.940.488	2.940.488	2.940.488	8.821.463	1.518,64	1.518,64	1.518,64	1.518,64	1.518,64	1.518,64	13.667,72
					2000	11321	274.950.600	142.000,13	1/97 - 2000			2.834.542	2.834.542	5.669.085	1.463,92	1.463,92	1.463,92	1.463,92	1.463,92	11.711,35
					2001	11321	7.928.283	4.094,62	1/96 - 2001				82.586	82.586	42,65	42,65	42,65	42,65	42,65	298,57
					2002	11238		22.320,10	1/95 - 2002				-	234,95	234,95	234,95	234,95	234,95	234,95	1.409,68
					2003	11238		3.090,64	1/94 -2003				-		31,22	31,22	31,22	31,22	31,22	156,09
					2007	11050		21.098,38	1/93 - 2007										234,43	234,43
B2	Comune di Premosello Chiovenda - Villa Fontana Rossi - Centro visite (p.t.) e uso promiscuo con il Comune (p.semint.)	03/09/1998 Rep. 554	29 anni scadenza 2/9/2027		1999		152.180.354	78.594,59	1/28 - 1999	5.435.013	5.435.013	5.435.013	16.305.038	2.806,95	2.806,95	2.806,95	2.806,95	2.806,95	2.806,95	25.262,55
					2000	11220	7.536.000	3.892,02	1/27 - 2000			279.111	558.222	144,15	144,15	144,15	144,15	144,15	144,15	1.153,19
					2001	11321	84.668.417	43.727,59	1/26 - 2001				3.256.478	1.681,83	1.681,83	1.681,83	1.681,83	1.681,83	1.681,83	11.772,81
					2002			-	1/25 - 2002				-	-	-	-	-		-	0,00
					2003			-					-			-	-		-	0,00

	DESCRIZIONE COMODATO	ESTREMI	DURATA	LIQUIDAZIONE AL 31/12/98	ANNO	CAP	LIQUIDAZIONE in lire	LIQUIDAZIONE in euro	ALIQUOTA	AMMORTAMENTO 1999 in lire	AMMORTAMENTO 2000 in lire	AMMORTAMENTO 2001 in lire	FONDO AMMORTAMENTO QUOTE 1999-2000-2001 in lire	AMMORTAMENTO 2002 in euro	AMMORTAMENTO 2003 in euro	AMMORTAMENTO 2004	AMMORTAMENTO 2005	AMMORTAMENTO 2006	AMMORTAMENTO 2007	FONDO AMMORTAMENTO QUOTE 1999 - 2007 in euro
C1	Comune di Malesco - località ALPE SCAREDI - Bivacco escursionistico e struttura di servizio dell'Ente	27/03/1998 Rep. 851	29 anni scadenza 26/3/2026		1999		195.278.027	100.852,68	1/28 - 1999	5.974.215	5.974.215	5.974.215	20.922.845	3.601,88	3.601,88	3.601,88	3.601,88	3.601,88	3.601,88	32.416,93
					2000	11220	54.598.248	28.197,64	1/27 - 2000		2.022.157	2.022.157	4.044.315	1.044,36	1.044,36	1.044,36	1.044,36	1.044,36	1.044,36	9.354,86
					2001		-	-	1/26 - 2001			-	-	-	-	-	-	-	-	0,00
					2002			-	1/25 - 2002				-	-	-	-	-	-	-	0,00
					2003	11236		8.985,46	1/24 - 2003				-		374,39	374,39	374,39	374,39	374,39	1.871,97
C2	Corpo Forestale dello Stato (Gestione ex ASFD) - Comune di Cossogno - località BOCCHETTA DI CAMPO - Bivacco e posto	28/10/1997	49 anni scadenza 27/10/2046		1999		208.676.183	107.772,25	1/47 - 1999	4.439.919	4.439.919	4.439.919	13.319.756	2.293,03	2.293,03	2.293,03	2.293,03	2.293,03	2.293,03	20.937,24
					2000	11050	3.974.667	2.052,74	1/46 - 2000		86.406	86.406	172.812	44,62	44,62	44,62	44,62	44,62	44,62	357,00
					2001		-	-	1/45 - 2001			-	-			-	-	-	-	0,00
					2002			-	1/44 - 2002				-	-		-	-	-	-	0,00
					2003			-					-							0,00
C3	Comune di Intragna - Mirazzina località "PIAN DI BOIT" - Bivacco	24/11/2000 Rep. 200	29 anni scadenza 24/11/2029		2000	11238	1.500.000	774,69	1/29 - 2000		51.724	51.724	103.448	26,71	26,71	26,71	26,71	26,71	26,71	213,71
					2001	11040 11050	90.051.468	46.507,70	1/28 - 2001			3.216.124	3.216.124	1.660,99	1.660,99	1.660,99	1.660,99	1.660,99	1.660,99	11.626,93
					2002			-	1/27 - 2002				-	-	-	-	-	-	-	0,00
					2003	11236		8.985,46	1/26 - 2003				-		345,59	345,59	345,59	345,59	345,59	1.727,97
C4	Comune di Premosello Chiovenda - Frazione di COLLORO - centro - Parcheggio pubblico	30/11/2000 Rep. 574	29 anni scadenza 29/11/2029		2000			-	1/29 - 2000				-			-	-	-	-	0,00
					2001			-	1/28 - 2001				-			-	-	-	-	0,00
					2002	11238		71.699,51	1/27 - 2002				-	2.655,54	2.655,54	2.655,54	2.655,54	2.655,54	2.655,54	16.993,27
					2003	11238 11239		114.171,37	1/26 - 2003				-		4.391,21	4.391,21	4.391,21	4.391,21	4.391,21	21.956,03
C5	Comune di Premosello Chiovenda - Frazione di COLLORO - località PIAGGI - Parcheggio pubblico ed area attrezzata	30/11/2000 Rep. 573	29 anni scadenza 29/11/2029		2000		-	-	1/29 - 2000	-			-			-	-	-	-	0,00
					2001		-	-	1/28 - 2001		-		-			-	-	-	-	0,00
					2002	11080		18.940,22	1/27 - 2002				-	701,49	701,49	701,49	701,49	701,49	701,49	4.208,94
					2003	11080		37.556,33	1/26-2003				-		1.444,47	1.444,47	1.444,47	1.444,47	1.444,47	7.222,37
					2004	11080		72.551,84	1/25 - 2004							2.902,07	2.902,07	2.902,07	2.902,07	11.608,29
C6	Comune di VOGOGNA - Castello Visconteo (p.t.) - Centro multimediale di accoglienza e documentazione turistica	28/11/2000 Rep. 82	49 anni scadenza 28/11/2049		2000	11080	126.708.000	65.439,22	1/49 - 2000		2.585.878	2.585.878	5.171.755	1.335,49	1.335,49	1.335,49	1.335,49	1.335,49	1.335,49	10.683,90
					2001	11080	123.292.000	63.675,00	1/48 - 2001			2.568.583	2.568.583	1.326,56	1.326,56	1.326,56	1.326,56	1.326,56	1.326,56	9.295,94
					2002			-	1/47 - 2002				-			-	-	-	-	0,00
					2003			-					-			-	-			0,00
E1	Gestione ex ASFD - Santa Maria Maggiore loc ALPE VALD (una parte posto sorv. CFS) - Trontano loc. ALPE (IN) LA PIANA, Trontano loca ALPE MOTTAC - Bivacchi escurs., strutt. Al serv del Parco - posto sorvegl. CFS	15/10/1999 Rep. 12	49 anni scadenza 14/10/2048		1999			-									-	-		0,00
					2000			-									-	-		0,00
					2001			-									-	-		0,00
					2002			-									-	-		0,00
					2003	11050		476.625,91	1/45 - 2003						10.591,69	10.591,69	10.591,69	10.591,69	10.591,69	52.958,43
					2004	11050		180.941,29	1/44 - 2004							4.112,30	4.112,30	4.112,30	4.112,30	16.449,21
					2005	11050		24.206,18	1/43 - 2005								562,93	562,93	562,93	1.686,80
					2006	11050		17.596,75	1/42 - 2006									418,97	418,97	837,94
E2	Comune di MALESCO - Centro di informazione	14/5/1996 Rep. 813	29 anni		1999			-									-	-		0,00
					2000			-									-	-		0,00
					2001			-									-	-		0,00
					2002			-									-	-		0,00
					2003			-									-	-		0,00
E3	Comune di MALESCO - Fabbricati Alpe Strolgio ad uso infrastrutture turistiche	21/01/2003 Rep. 916	50 anni		2003	11050		16.165,30	1/50 - 2003						323,31	323,31	323,31	323,31	323,31	1.616,53
					2004	11050		165.617,66	1/49 - 2004							3.379,95	3.379,95	3.379,95	3.379,95	13.519,81
					2005	11050		293.046,26	1/48 - 2005								6.105,13	6.105,13	6.105,13	18.315,39
					2006	11050		14.757,70	1/47 -2006									313,99	313,99	627,99
E4	Comune di MALESCO - Fabbricato "Casa Melleno" - Comando Stazione CFS	17/09/2003 Rep. 926	50 anni		2003	11050		20.336,71	1/50 - 2003						406,73	406,73	406,73	406,73	406,73	2.033,67
					2004	11050		61.997,02	1/49 - 2004							1.246,88	1.246,88	1.246,88	1.246,88	4.987,51
					2005	12020 11050		26.169,73	1/48 - 2005								545,20	545,20	545,20	1.635,61
E5	Comune di COSSOGNO - Fraz. Cicogna Struttura polifunzionale	30/10/03 Rep. 643	50 anni		2004	11050		5.054,18	1/49 - 2004							103,15	103,15	103,15	103,15	412,59
					2005	11050		99.956,97	1/48 - 2005								2.082,44	2.082,44	2.082,44	6.247,31
																				0,00
E6	Comune di VOGOGNA nuova sede del Parco VILLA B.RAGHI	21/04/2005 Rep.111	99 anni		2005	11323		275.938,76	1/99 - 2005								2.797,36	2.797,36	2.797,36	8.392,08
					2006	11323		45.583,13	1/98 -2006	finanziata										0,00
					2006	21060		458.984,91	1/98 -2006	finanziata										0,00



DESCRIZIONE COMODATO	ESTREMI	DURATA	LIQUIDAZIONE AL 31/12/98	ANNO	CAP.	LIQUIDAZIONE in lire	LIQUIDAZIONE in euro	ALIQUOTA	AMMORTAMENTO 1999 in lire	AMMORTAMENTO 2000 in lire	AMMORTAMENTO 2001 in lire	FONDO AMMORTAMENTO QUOTE 1999-2000-2001 in lire	AMMORTAMENTO 2002 in euro	AMMORTAMENTO 2003 in euro	AMMORTAMENTO 2004	AMMORTAMENTO 2005	AMMORTAMENTO 2006	AMMORTAMENTO 2007	FONDO AMMORTAMENTO QUOTE 1999 - 2007 in euro
															QUOTA 2004	QUOTA 2005	QUOTA 2006	QUOTA 2007	
									53.044.280	87.238.107	128.999.804	269.278.191	64.376,18	87.757,35	104.964,88	120.183,01	123.022,37	124.438,06	
									54.968.193	31.544.313	43.209.095		54.592,95						
									1.923.883	31.661.894	85.790.705		9.729,52						
									53.044.280	87.238.107	128.999.804	139.070,58	64.376,18						
	FONDO AMMORTAMENTO 1998					53.044.280													
	FONDO AMMORTAMENTO 2000								142.242.387										
	FONDO AMMORTAMENTO 2001										269.278.191								
	FONDO AMMORTAMENTO 2002											203.446,75							
	FONDO AMMORTAMENTO 2003												291.204,10						
	FONDO AMMORTAMENTO 2004													396.198,98					
	FONDO AMMORTAMENTO 2005															518.381,99			
	FONDO AMMORTAMENTO 2006																639.404,36		
	FONDO AMMORTAMENTO 2007																	785.843,41	

			31/12/1998	31/12/1999	31/12/2000	31/12/2001	totale al 31/12/2002	totale al 31/12/2003	totale al 31/12/2004	totale al 31/12/2005	totale al 31/12/2006	totale al 31/12/2007
liquidazioni anno	1998	53.575,13	53.575,13									
liquidazioni anno	1999	926.964,05		980.539,18								
liquidazioni anno	2000	619.790,60			1.600.329,78							
liquidazioni anno	2001	631.309,92				2.231.639,70						
liquidazioni anno	2002	166.338,02					2.397.975,72					
liquidazioni anno	2003	876.548,56						3.274.522,28				
liquidazioni anno	2004	621.726,55							3.896.248,83			
liquidazioni anno	2005	834.948,39								4.731.197,22		
liquidazioni anno	2006	116.462,39									4.846.659,61	
liquidazioni anno	2007	67.811,17										4.917.470,78
	TOTALE EURO	4.846.659,61	53.575,13	980.539,18	1.600.329,78	2.231.639,70	2.397.975,72	3.274.522,28	3.896.248,83	4.731.197,22	4.846.659,61	4.917.470,78
	TOTALE LIRE	9.382.250.418	103.735.916	1.898.588.597	3.098.670.543	4.321.057.007	4.643.128.452	6.340.359.260	7.544.189.727	9.160.875.246	9.382.250.418	9.521.551.152

PAGINA BIANCA

PARCO NAZIONALE
ValGrande

RENDICONTO GENERALE 2007

Immobili in proprietà : acquisto e lavori (liquidazioni ed ammortamenti)

LIQUIDAZIONI SU BENI IN PROPRIETA' 2007

bene	anno	importo	capitolo	aliquota	quota ammortamento 2004	fondo ammortamento 2004	quota ammortamento 2005	fondo ammortamento 2005	quota ammortamento 2006	fondo ammortamento 2006	quota ammortamento **2007**	fondo ammortamento **2007**
Ostello a Cicogna	prec.	0,00			0,00	0,00	0,00	0,00	0,00	0,00	0,00	0,00
	2004	120.017,12	11050	3%	3.600,51	3.600,51	3.600,51	7.201,03	3.600,51	10.801,54	3.600,51	14.402,05
	2005	485,91	11050	3%			14,58	14,58	14,58	29,15	14,58	43,73
	2007	45.671,50	11050	3%							1.370,15	1.370,15
	2006	62.656,70	11050	3%					1.879,70	1.879,70	1.879,70	3.759,40
Pian Vadà	2006	54.526,50	11050	3%					1.635,80	1.635,80	1.635,80	3.271,59
	2007	14.627,09	11050	3%	finanziato con fondi cariplo 2004							0,00
anno 2004		120.017,12			3.600,51	3.600,51						
anno 2005		120.503,03					3.615,09	7.215,60				
anno 2006		237.686,23							7.130,59	14.346,19		
anno 2007		297.984,82										
consistenza 2007		**297.984,82**									**8.500,73**	**22.846,92**

Nella consistenza sono inserite tutte le liquidazioni anche se l'ammortamento viene fatto sulle rispettive tabelle
* finanziato

Liquidazioni 2007 **60.298,59**

Immobili in proprietà

Edificio a Cicogna - Acquisto immobile

A.F.	VALORE	aliquota ammortamento	ammortamento d'esercizio	fondo ammortamento	netto
1999	49.063,41	3%	1.471,90	1.471,90	47.591,50
2000			1.471,90	2.943,80	46.119,60
2001			1.471,90	4.415,71	44.647,70
2002			1.471,90	5.887,61	43.175,80
2003			1.471,90	7.359,51	41.703,89
2004			1.471,90	8.831,41	40.231,99
2005			1.471,90	10.303,32	38.760,09
2006			1.471,90	11.775,22	37.288,19
2007			1.471,90	13.247,12	35.816,29

Terreno a Pian Vada

A.F.	VALORE	aliquota ammortamento	ammortamento d'esercizio	fondo ammortamento	netto
2003	15.615,00	3%	468,45	468,45	15.146,55
2004			468,45	936,90	14.678,10
2005			468,45	1.405,35	14.209,65
2006			468,45	1.873,80	13.741,20
2007			468,45	2.342,25	13.272,75

TOTALI 2007	64.678,41	1.940,35	15.589,37
	consistenza	quota 2007	fondo 2007

PAGINA BIANCA

PARCO NAZIONALE
ValGrande

RENDICONTO GENERALE 2007

Beni immobili non in comodato : liquidazioni ed ammortamenti

LIQUIDAZIONI SU BENI DI TERZI NON IN COMODATO ANNO 2007

INTERVENTO	*CREDITORE*	*IMPORTO*	*TOTALI*	*CAPITOLO*
VARI				
Manutenzione straordinaria Casa Fontana Rossi	Comune di Premosello C.	1.980,00		11120
Posa segnaletica Colloro Val Loana	Comune di Premosello C.	933,88		11120
Posa canalette Rifugio Alpe Parpinasca	Soc. Legnami Margaroli	456,00		11120
			3.369,88	
SENTIERISTICA VARIA				
Sentiero per tutti	Comune di Caprezzo	99.750,61		11080
			99.750,61	
MANUTENZIONE SENTIERI				
Area Comunità Montana Valgrande	Comunità Montana Valgrande	4.000,00		11070
Manutenzione straordinaria sentiero Cicogna Pogallo	Valgrande Soc. Cooperativa	24.947,37		11120
Area Comunità Montana Valle Cannobina	Valgrande Soc. Cooperativa	1.036,59		11120
			29.983,96	
PARAVALANGHE ALPE OGLIANA	Comune di Beura Cardezza	4.500,00		
			4.500,00	11050
INCENTIVI MERLONI				
TOTALE			**137.604,45**	

PAGINA BIANCA

PARCO NAZIONALE
ValGrande

RENDICONTO GENERALE 2007

Consistenza e variazioni patrimoniali

CONSISTENZA E VARIAZIONI PATRIMONIALI DEGLI ENTI DISCIPLINATI DALLA LEGGE 20 MARZO 1975 N. 70 E DAL D.Lgs. 30 GIUGNO 1994 N. 479

ESERCIZIO FINANZIARIO 2007

CODICE ENTE G00539

DENOMINAZIONE ENTE: PARCO NAZIONALE VAL GRANDE - VERBANIA

	TIPOLOGIE DI BENI	Consistenza al 01.01.07	VARIAZIONI		Consistenza al 31.12.2007
			IN AUMENTO	IN DIMINUZIONE	
MOBILI	**CATEGORIA I** Beni mobili costituenti la dotazione degli uffici, beni delle tipografie, laboratori, officine, centri meccanografici.	262.696,20	70.142,42	0,00	332.838,62
	CATEGORIA II Libri e pubblicazioni.	12.687,79	4.882,50	0,00	17.570,29
	CATEGORIA III Materiale scientifico, di laboratorio, oggetti d'arte, metalli preziosi, attrezzature tecniche e didattiche, sanitarie.	324.946,90	0,00	0,00	324.946,90
	CATEGORIA IV Beni mobili iscritti nei pubblici registri.	140.933,58	40.398,00	0,00	181.331,58
	CATEGORIA VII Altri beni non classificabili.	0,00		0,00	0,00
	beni ammortizzabili		*110.540,42*		
	TOTALE BENI MOBILI	**741.264,47**	**115.422,92**	**0,00**	**856.687,39**
IMMOBILI	**CATEGORIA I** Beni disponibili per la vendita : acquisto	64.678,41	0,00	0,00	64.678,41
	CATEGORIA I Beni disponibili per la vendita : lavori su beni proprietà	237.686,23	60.298,59	0,00	297.984,82
	tot cat I	**302.364,64**	**60.298,59**	0,00	**362.663,23**
	OPERE SU BENI DI TERZI NON IN COMODATO	3.083.245,90	137.604,45	0,00	3.220.850,35
	CATEGORIA III - OPERE SU BENI DI TERZI IN COMODATO Diritti reali (usufrutto, uso, abitazione, superficie, enfiteusi) costituiti su beni di proprietà di comuni, province, regioni nonché di terzi in genere.	4.849.659,61	67.811,17	0,00	4.917.470,78
	TOTALE BENI IMMOBILI	**8.235.270,15**	**265.714,21**	**0,00**	**8.500.984,36**

quote e fondi di ammortamento beni mobili

categoria IV - BENI MOBILI ISCRITTI NEI PUBBLICI REGISTRI -

categoria III - MATERIALE SCIENTIFICO, DI LABORATORIO,...

PARCO NAZIONALE
ValGrande

RENDICONTO GENERALE 2007

Riepilogo ammortamenti

RIEPILOGO AMMORTAMENTI 2007

	CONSISTENZA IMMOBILIZZAZIONI	*QUOTA 2007*	*FONDO 2007*
IMMOBILIZZAZIONI IMMATERIALI			
impianto e di ampliamento (software)	23.094,40	2.526,05	20.414,20
ricerca, sviluppo e pubblicità (studi e ricerche)	667.248,27	71.213,15	563.660,33
manutenzioni straordinarie e migliorie su beni di terzi	8.138.890,74	453.922,27	3.492.430,53
a) comodati	4.917.470,78	124.439,05	763.843,41
b) no comodati	3.221.419,96	329.483,22	2.728.587,12
manutenzioni straordinarie e migliorie su beni parco	297.984,82	8.500,73	22.846,92
TOTALE 1	**9.127.218,23**	**536.162,20**	**4.099.351,98**
IMMOBILIZZAZIONI MATERIALI			
terreni e fabbricati (immobili in proprietà)	64.678,41	1.940,35	15.589,37
impianti e macchinari (cat. III)	324.946,90	8.287,97	220.678,09
attrezzature industriali e commerciali (cat. I)	332.838,62	49.122,51	289.206,05
automezzi ed attrezzature	155.091,10	13.638,88	124.273,95
altri beni (libri)	17.570,00	0,00	0,00
TOTALE 2	**895.125,03**	**72.989,71**	**649.747,46**
TOTALE GENERALE	**10.022.343,26**	**609.151,91**	**4.749.099,44**

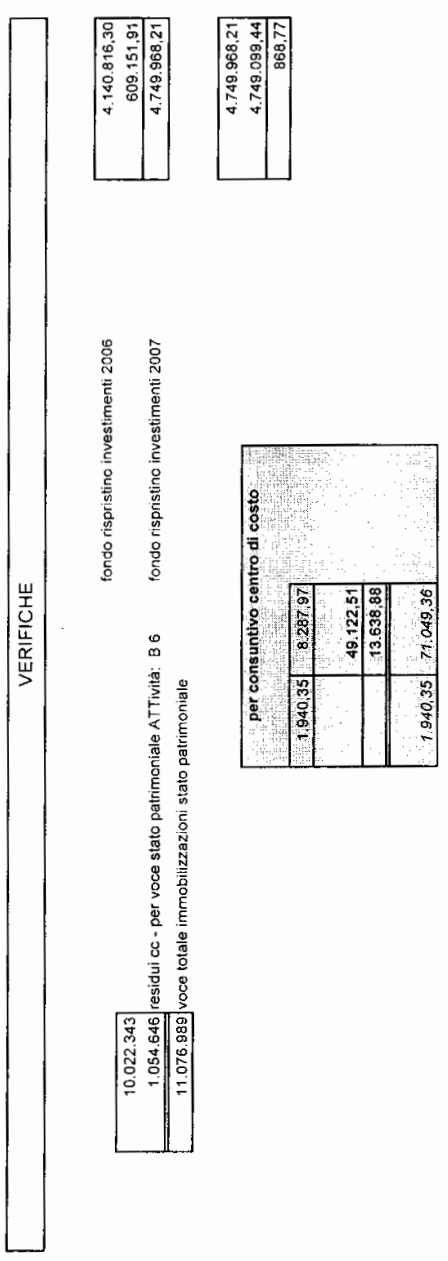
VERIFICHE
fondo rispristino investimenti 2006
4.140.816,30
609.151,91
4.749.968,21
fondo rispristino investimenti 2007
4.749.968,21
4.749.099,44
868,77
10.022.343
1.054.646
11.076.989
residui cc - per voce stato patrimoniale ATTività: B 6
voce totale immobilizzazioni stato patrimoniale
per consuntivo centro di costo
1.940,35
8.287,97
49.122,51
13.638,88
1.940,35
71.049,36

PAGINA BIANCA

PARCO NAZIONALE
ValGrande

RENDICONTO GENERALE 2007

T.F.R.

T.F.R.

Consistenza al 31/12/2006	**67.375**	*stato patrimoniale*
+ Quota accantonamento anno 2007	**20.500**	*conto economico e stato patrimoniale*
- Liquidazioni anno 2007	**16.826**	*rendiconto finanziario*
Consistenza al 31/12/2007	**71.049**	*stato patrimoniale*

PARCO NAZIONALE
ValGrande

RENDICONTO GENERALE
2007

Altri proventi ed oneri straordinari

CONTO ECONOMICO 2007

ALTRI PROVENTI ED ONERI STRAORDINARI (vedi dettaglio importi conto economico)

PROVENTI

€ 10.345,00	immobilizzazioni acquisite a titolo gratuito	doni Ministero a CFS	vedi cartella inventario 2006
€ 0,00	acquisto beni in inventario con stanziamenti di parte corrente		spese in inventario in corrente
	acquisto libri in inventario con stanziamenti dei capitoli di parte corrente		
€ 0,00	indennizzo assicurazione per bene in inventario non più nella disponibilità dell'Ente (vedi voce I conto economico 2003)		indennizzi per beni spariti
€ 0,00	vedi riepilogo ammortamenti		
	valore beni magazzino rinvenuti nel 2007		
€ 0,00	liquidazioni per progettazioni su beni in patrimonio (di terzi) con capitolo di parte corrente : non sono ammortizzabili perché non sono migliorie, ma sono finalizzate all'aumento del patrimonio		
€ 6.318,84	beni mobili acquisiti con capitoli in conto capitale : nel patrimonio dell'Ente e non beni di consumo, ma neppure inventariati perché hanno valore inferiore a € 500,00		90,593,594,647,688,691,692,768,802,852,859,880,881,529
€ 0,00	immobilizzazioni immateriali (studi e ricerche e software - vedi relativi allegati) acquisite con stanziamenti di capitolo di titolo I		
€ 60.000,00	entrate accertate come contributi in conto capitale		
€ 76.663,84 TOTALE			

ONERI

€ 0,00	beni iscritti in inventario non più nella disponibilità dell'Ente		
€ 3.543,36	USCITE IN CONTO CAPITALE PER BENI E IMMOBILIZZAZIONI NON PATRIMONIALIZZATE		manutenzione veicoli noin più in patrimonio
€ 2.512,88	acquisto di materiale di consumo con l'utilizzo di somme in conto capitale(v. allegato 10)	*€ 6.056,24*	12020 bandiere, 12040 abbigliamento cfs, pneumatici cfs
€ 210,99	costi pluriennali in attesa di realizzazione esposti tra le attività dello stato patrimoniale al 31.12.2005 che non potranno realizzarsi perché impegni in conto capitale - residui passivi - che sono stati eliminati		
€ 6.267,23 TOTALE			

SOPRAVVENIENZE

€ 73.541,13 attive	residui passivi esercizi anteriori al 2006 eliminati	
€ 1.012,80 passive	residui attivi eliminati	

PARCO NAZIONALE
ValGrande

RENDICONTO GENERALE 2007

Ratei passivi

RATEI PASSIVI

Fattori della produzione consumati nel 2006 (impegnati nel 2006) ma non ancora pagati dove si profila un debito nei confronti di un fornitore che ha già fornito il servizio o il bene.

Nel conto economico sono tra i costi della produzione (impegni in conto competenza 2004 su u.p.b. 1.1.1.3)
Nello stato patrimoniale sono ratei passivi.

dati da mastro del bilancio u.p.b. 1.1.1.3. (voce "rimanente" in competenza)

Impegno	capitolo	importo	deduzioni da importo	motivo	totale
12937	4010	1.234,24	235,14	quota non consumata	999,10
12652	4071	207,90	47,20	fruita 2008	160,70
13036	4150	1.757,57	439,00	fruita 2008	1.318,57
13037	4170	767,54	395,54	servizi non effettuati 2007	372,00
		3.967,25	**1.116,88**		**2.850,37**

0,37

Nota :
importi da mastro del bilancio u.p.b. 1.1.1.3. (voce "rimanente" in competenza) non considerati :

12651	4060	468,36
13112	4071	124,36
12976	4110	400,00
12738	4130	340,84
13006	4130	121,20
13123	4130	300,00
12349	4140	315,00
12669	4140	501,60
12664	4200	240,00
13000	4300	156,00
13080	4601	2.400,00
12486	4720	10.116,00
13126	4730	3.574,08

Trattasi di fattori della produzione non consumati nel 2006

PARCO NAZIONALE
ValGrande

RENDICONTO GENERALE 2007

Allegati
(art. 38 comma 2 d.p.r. 97/2003)

PAGINA BIANCA

PARCO NAZIONALE
ValGrande

RENDICONTO GENERALE
2007

Situazione amministrativa
(art. 38, comma 2, lettera a, d.p.r. 97/2003)

SITUAZIONE AMMINISTRATIVA

Consistenza della cassa al 1 gennaio 2007				€	**948.340**
Riscossioni	*in c/ competenza*	€	1.220.637		
	in c/ residui	€	368.931		
				€	1.589.568
Pagamenti	*in c/ competenza*	€	994.461		
	in c/ residui	€	460.320		
				€	1.454.781
Consistenza della cassa alla fine dell'esercizio				€	**1.083.127**
Residui attivi	*degli esercizi precedenti*	€	709.779		
	dell'esercizio	€	12.300		
				€	722.079
Residui passivi	*degli esercizi precedenti*	€	1.076.051		
	dell'esercizio	€	283.254		
				€	1.359.305
Avanzo d'amministrazione al 31 dicembre 2007				€	**445.900**

Parte indisponibile:	
accantonamenti allo stato (10040)	16.979

Parte disponibile vincolata al :		
fondo per i rinnovi contrattuali in corso (10015)		5.000
quota accantonamento TFR (10038)		20.500
copertura totale capitolo 11060		10.000
realizzazione sentieri - (11070)		160.800
Spese per la ricerca scientifica (11300)		24.110
liquidazioni TFR - (15010)		65.349
	TOTALE	***285.759***

Parte disponibile non vincolata :		
copertura parziale stanziamento 5210		7.262
copertura parziale cap. 5450		
copertura parziale cap.5491		10.000
copertura parziale cap. 6040		10.000
copertura parziale cap 6100		10.000
copertura totale cap. 6300		30.000
copertura parziale cap. 11050		5.000
copertura totale capitolo 11120		25.000
copertura totale cap 11300		10.000
copertura parziale capitolo 12020		
arredi vogogna (12010)		
	TOTALE	***107.262***

Riepilogo	
avanzo di amministrazione presunto al 31.12.2007	**445.900**
quota applicata al bilancio di previsione 2008	**410.000**

di cui

parte indisponibile da versare allo Stato		*16.979*
parte disponibile vincolata		*285.759*
parte disponibile		*107.262*
	TOTALE	***410.000***
da applicare dopo variazione di Bilancio in parte vincolata al cap 11060.		***35.900***

PAGINA BIANCA

PARCO NAZIONALE
ValGrande

RENDICONTO GENERALE
2007

Relazione sulla gestione
(art. 48 d.p.r. 97/2003)

Relazione sulla gestione

(art. 46 d.p.r. 97/2003)

L'anno 2007 è stato utilizzato per mettere a regime alcune indicazioni della parte politico amministrativa dell'Ente. Il proseguo delle azioni per la conclusione di progetti di studio e censimento sulla fauna degli ungulati, il progetto di marchio del parco, la messa a regime del rifugio Parpinasca finalmente aperto, l'impianto organizzativo per la gestione dell'agriturismo con allevamento in quota all'alpe Straolgio, lo studio di fattibilità per l'energizzazione con sistemi assolutamente rinnovabili e ad impatto zero per gli alpeggi intorno a Parpinasca, sfruttando il salto dell'acquedotto con l'integrazione dell'energia solare e le altre innumerevoli attività per rendere la fruizione più sicura e consapevole nel Parco Nazionale Val Grande.

Non conosciamo ancora gli esiti delle richieste per concludere positivamete l'annosa vicenda per la pianta organica, immutata da anni ferma a 10 dipendenti. Come avevamo previsto, la figura del Direttore dr. Tullio Bagnati, ha portato la grande novità per il nostro Parco di veder conclusi i progetti in tempi ragionevoli e di coordinare organicamente il lavoro del personale attraverso le indicazioni dell'amministrazione oltre ad applicare diffusamente i crono programmi alle varie attività come nelle moderne aziende, raggiungendo così gli obiettivi comunicati dall'amministrazione nel corso dell'anno. Non è ancora stata espressa invece dal personale subordinato, la volontà di poter percepire "incentivi" sulla produttività, più volte sollecitato dalla presidenza, evidentemente non essendo ancora maturi i tempi; questo approccio diverso al lavoro, si prevede possa avvenire in modo naturale nel momento in cui i lavoratori decideranno le modalità e la necessità di meritocrazia anche nel lavoro subordinato. La dotazione organica attuale è ancora ritenuta insufficiente a soddisfare tutte le necessità dell'Ente non è stato ancora ottenuto l'ampliamento della dotazione organica, già deliberata nel dicembre 2002 dal Consiglio Direttivo, che prevedeva un ampliamento a 17 unità a seguito del blocco delle assunzione da parte della Legge Finanziaria 2003.

In tale contesto si è provveduto ad inviare una relazione sui fabbisogni di personale al fine di concorrere alla rideterminazione ed incremento della pianta organica così come previsto, per i parchi nazionali, dai commi 337 e 338 dell'art. 2 della legge 24.12.2007, n. 244 (Legge Finanziaria 2008).



La struttura dell'Ente prevede la ripartizione nei seguenti servizi:
- amministrativo - finanziario
- pianificazione e gestione risorse
- promozione e conservazione della natura.

Oltre a questa struttura, opera il Coordinamento Territoriale per l'Ambiente del Corpo Forestale dello Stato, (CTA) che si pone in rapporto di dipendenza funzionale con l'Ente.

Il bilancio è strutturato in un unico centro di costo, stante l'esiguo numero di dipendenti e l'unicità della figura dirigenziale, in capo al Direttore.

I costi dei singoli progetti o programmi sono rinvenibili nella documentazione allegata alla nota integrativa, prevista dall'art. 44 del d.p.r. 97/2003.

****

Nel corso dell'anno 2007, l'attività dell'Ente nel settore lavori pubblici è stata rivolta:

1) all'esecuzione dei lavori che afferiscono all'attività ordinaria, da svilupparsi nel corso dell'esercizio finanziario, volti alla manutenzione degli immobili in gestione al Parco (bivacchi, punti informazione, centri visita, musei, ...) e alla manutenzione della rete dei percorsi escursionistici, dei sentieri natura e delle infrastrutture allestite per la fruizione dell'area protetta;
2) alla manutenzione straordinaria degli immobili in uso al CFS-CTA;
3) alla conclusione di opere e alla prosecuzione di programmi già avviati negli anni precedenti, finalizzati alla fruizione del Parco (strutture ricettive e sentieri).

Per l'esecuzione dei lavori conseguenti all'attività ordinaria di cui al punto 1), l'Ente Parco si è avvalso prevalentemente di operatori economici esterni, ma ha sperimentato anche, con soddisfazione, l'impiego di personale esterno, coinvolgendo con un tirocinio di sei mesi presso l'Ente Parco un operaio manutentore, mediante progetto di inserimento rimotivazionale concordato con il Centro Impiego della Provincia del Verbano Cusio Ossola.

Con gestione diretta dei procedimenti da parte dell'Ente :

1) d'intesa con il Corpo Forestale dello Stato – Coordinamento per l'Ambiente dislocato presso il Parco della Val Grande, si è avviata la manutenzione degli stabili destinati al

CFS-CTA, individuando come prioritario l'intervento di risanamento dall'umidità del **comando stazione di Colloro (Premosello Chiovenda)**, per il quale si è proceduto alla progettazione e all'appalto dei lavori;

2) si è conclusa la realizzazione del **rifugio del Parco all'Alpe Parpinasca (Comune di Trontano)**, con l'esecuzione dei lavori di adeguamento tecnico, la posa degli arredi e l'acquisto delle suppellettili; sono state, conseguentemente, acquisite le autorizzazioni necessarie all'esercizio della struttura e, a seguito di gara ad evidenza pubblica, l'immobile è stato concesso in uso a terzi per la sua gestione; dal mese di settembre 2007, il rifugio è stato aperto al pubblico;

3) si sono conclusi i lavori di ristrutturazione del **rifugio-ostello del Parco a Cicogna (Comune di Cossogno)**, relativi alla sistemazione degli esterni (facciate e pertinenze) e al rinnovo della copertura dell'immobile con posa d'impianti fotovoltaici per la produzione di elettricità e di acqua calda (II° lotto di interventi), a completamento dei lavori interni già eseguiti (I° lotto). L'intervento verrà concluso nel corso del 2008, a partire dalla stagione primaverile, con la fornitura e la posa degli arredi e delle suppellettili interne, le cui risorse sono già impegnate nel bilancio dell'Ente. L'opera costituisce un' "esperienza pilota" di recupero di edificio storico, dove si è positivamente sperimentato l'inserimento e l'impatto di tecnologie innovative per l'utilizzo di energia rinnovabile sull'architettura tradizionale. L'avvio dell'attività della struttura consentirà di riscontrare i livelli di efficienza e di risparmio energetico effettivamente conseguibili;

4) si è avviata la posa della segnaletica verticale nel Parco, utilizzando i "cartelli tipo" forniti gratuitamente al Parco dalla Provincia del Verbano Cusio Ossola e adottatti sull'intero territorio provinciale. La posa è stata regolarmente eseguita lungo i sentieri di accesso al Parco in Comunità Montana Valle Ossola e in Comunità Montana Valle Cannobina. Ove possibile, è stato sperimentato, con risultati positivi, il coinvolgimento nell'attività, tramite i Comuni di appartenenza, di gruppi e associazioni locali.

Mediante accordi di programma e convenzioni stipulate tra il Parco ed altri soggetti pubblici locali:

1) si è proseguito nella realizzazione del programma d'investimenti denominato *"Recupero ad uso escursionistico della* ***Linea Cadorna con realizzazione di bivacco d'appoggio al Pian Vadà (Comune di Aurano)****"* - promosso dall'Ente Parco e realizzato in collaborazione con il Comune di Aurano – raggiungendo l'obiettivo di appaltare i lavori di realizzazione del bivacco (I° lotto) e di affidare gli incarichi per la

progettazione e la realizzazione del restauro del tratto più alto della strada militare Cadorna, tra Passo Folungo e Pian Vadà (II° lotto);

2) a conclusione del recupero architettonico del nucleo edilizio di **Alpe Straolgio (Comune di Malesco)**, si è avviato un nuovo programma d'interventi, da attuare con la collaborazione del Comune di Malesco, in virtù del quale, nel corso del 2007, si è provveduto all'allestimento interno degli edifici (arredi e attrezzature) e all'affidamento dello studio relativo alla reintroduzione delle attività agro-pastorali, in funzione della conservazione del pascolo alpino e della salvaguardia del paesaggio e della biodiversità.

L'Ente Parco ha, inoltre, partecipato al **Piano Territoriale Integrato** promosso dal Comune di Verbania e candidato al finanziamento con fondi straordinari della Regione Piemonte, con il programma d'investimenti denominato **"Ecositi: luoghi e progetti per una economia sostenibile nei territori della Valgrande"** ed incentrato sulle seguenti linee d'investimento:

1) Ricettività diffusa (progetti pilota per eco-villaggi), come opportunità di recupero e valorizzazione del patrimonio edilizio esistente in funzione di un modello ricettivo da sviluppare nei centri e nuclei gravitanti sul parco, a complemento ed integrazione di un modello esistente nelle aree limitrofe prevalentemente di tipo alberghiero;
2) Fossil free energy network, come occasione per promuovere, accanto agli interventi già realizzati nelle strutture del parco, una rete di applicazioni-modello di tecnologie alternative in campo energetico (impianti ad energia solare termica e fotovoltaica, energia micro-idrolettrica in ottimizzazione dei soli "salti idrici" degli acquedotti di paese con sorgenti in quota; micro-cogenerazione; celle a combustibile; biomassa);
3) Green web, cioè la costruzione di una connettività di rete (sistemi wireless) a copertura del territorio del parco, e delle aree limitrofe, a supporto delle attività economiche e di servizio attivate.

****

E' proseguita, anche nel 2007, l'attività di incentivazione prevista dall'art. 14 della legge 394/1991 e s.m.i., che l'Ente concretizza con continuità dal 1999, con bandi annuali per l'assegnazione di ***contributi per il mantenimento delle tipologie edilizie tradizionali (ripristino e conservazione dei tetti in piode),*** per immobili posti all'interno dell'area protetta.

Le risorse di competenza per l'anno 2007, hanno, purtroppo, potuto garantire solo la liquidazione dei contributi in esubero rispetto alla disponibilità economica dell'anno 2006

(come previsto dal Regolamento d'incentivazione), senza possibilità d'indizione di nuovo bando, a causa della limitata disponibilità di fondi per le azioni d'incentivazione, conseguente al forte ridimensionamento subito dai trasferimenti ordinari e alla ripartizione delle risorse dell'Ente tra le diverse attività istituzionali.

****

Le attività di ricerca e sviluppo dell'Ente Parco Nazionale Val Grande nel corso dell'anno 2007 sono state:

Proseguimento dello studio, affidato nel 2005 all'Università dell'Insubria di Varese, relativo alla conoscenza e valorizzazione del *popolamento di Ungulati* del Parco. Nel mese di maggio 2006 era stata consegnata la relazione finale della prima parte dell'indagine che ha affrontato, in particolar modo, il camoscio e il capriolo. Nei mesi successivi era stata affidata la seconda parte della ricerca, rivolta anche alla popolazione di cinghiale che si è conclusa, per quanto riguarda la raccolta dati, nel mese di dicembre 2007. L'Ente ha così completato un'importante indagine che ha consegnato un quadro conoscitivo piuttosto approfondito sulle consistenze delle quattro specie di Ungulati del Parco (camoscio, capriolo, cervo e cinghiale), sulla distribuzione spaziale delle stesse e sullo stato delle relative popolazioni per quanto riguarda classi di età e distribuzione sessi. Le informazioni, raccolte in un data-base georeferenziato, pemetteranno al parco di continuare, autonomamente con il proprio personale e con la collaborazione del CFS/CTA il monitoraggio delle specie e serviranno ad avviare eventuali azioni di gestione faunistica.

Attraverso un incarico affidato all'Università di Zurigo negli ultimi mesi del 2007 l'Ente ha acquisito la bozza della *carta geologica* che assembla i dati di conoscenza relativi a tutto il territorio del Parco e che permetterà di acquisire una carta tematica fondamentale per la pianificazione e la gestione delle risorse ambientali. Entro la fine del 2008 la carta verrà consegnata definitivamente e editata in un certo numero di copie.

Dal punto di vista strategico, nel 2006 l'Ente ha acquisito il progetto relativo al "*Marchio di appartenenza*" legato alla valorizzazione dell'emblema del Parco e al suo uso anche a livello economico. Tale progetto, presentato e condiviso con gli organi dell'Ente è stato implementato nel 2007 attraverso un seminario per addetti ai lavori alcuni incontri con le Associazioni di categoria per giungere infine – quale obiettivo dell'anno 2008 – a rendere operativo il progetto e a stampare un catalogo dell'offerta turistico ricettiva del Parco e del suo intorno.

Con la VII edizione delle Rassegna Enogastronomia "I Sentieri del Gusto" si è rafforzato il legame con le strutture ristorative del territorio e si è arricchito il Menù del Parco con il

Piatto 2007 (secondo portata) che si concluderà nel 2008 con il dolce.

Per quanto riguarda l'immagine del Parco è stato realizzato un nuovo strumento promozionale e precisamente un depliant cartaceo con testi in italiano, inglese e tedesco da distribuire a livello locale nel periodo estivo nelle strutture ricettive e in ambito internazionale nelle fiere di settore.

****

L'Ente Parco non ha alcun collegamento o controllo di imprese. Unica partecipazione a società è l'acquisto, a far data dall'esercizio 2001, di n° 12 azioni del "Distretto Turistico dei Laghi", società consortile a responsabilità limitata, per un costo di £. 250.000 ad azione e, quindi, per un costo totale di allora £ 3.000.000 rimasto immutato .

****

L'evoluzione della gestione vedrà lo spostamento nei prossimi mesi della sede del Parco, dall'attuale localizzazione provvisoria a Verbania, in Villa San Remigio, a Vogogna, a seguito dell'ultimazione dei lavori di restauro dell'immobile Villa Biraghi concordati nel corso del sopralluogo effettuato congiuntamente con il Ministero dell'Ambiente ed il Comune di Vogogna lo scorso 29 gennaio, e la formalizzazione delle integrazioni al Comodato d'uso concordate nel corso del medesimo sopralluogo.

Al fine di garantire, non appena concluse le procedure di cui sopra, il tempestivo trasferimento degli uffici, l'Ente Parco ha già provveduto all'impegno delle risorse necessarie per la fornitura degli arredi e delle attrezzature necessarie alla riorganizzazione degli uffici nella nuova sede.

Verbania 4 aprile 2008

IL PRESIDENTE

(Alberto Actis)

PAGINA BIANCA

PARCO NAZIONALE
ValGrande

RENDICONTO GENERALE 2007

Situazione dei residui attivi e passivi
(Art. 40 d.p.r. 97/2003)

ESERCIZIO FINANZIARIO 2007

RESIDUI ATTIVI

Crediti verso lo Stato ed altri Enti	441.181	
Crediti verso iscritti, soci e terzi	280.500	
Crediti verso acquirenti ed utenti	398	
Crediti diversi		
	722.079 di cui :	
Residui attivi di parte corrente	14.800	
Residui attivi in conto capitale	707.279	
Partite di giro		722.079

RESIDUI PASSIVI

Debiti verso Sato ed Enti	893.158	
Debiti verso iscritti, soci e terzi per prestazioni dovute	26.661	
Debiti verso fornitori	91.031	
Debiti verso terzi per prestazioni ricevute	294.441	
Debiti diversi	54.014	
	1.359.305 di cui :	
Residui passivi parte corrente	304.439	
Residui pasivi in conto capitale	871.627	
Partite di giro	183.239	1.359.305

ENTE PARCO NAZIONALE VALGRANDE 01.01.2008

E L E N C O S T A N Z I A M E N T I A R E S I D U O

Capitolo iniziale :
Capitolo finale :
Titolo : 0
Categoria : 0
Funzione : 0
Servizio : 0
Risorsa : 0
Centro Costo : da - a -
Centro Responsab. :
Tesoreria Unica:
Entrata/Uscita : E
Livello : Capitolo



Cod.int.	Codice	Descrizione	Stanz. a residuo
1	0.0.0.1	AVANZO DI AMMINISTRAZIONE PRESUNTO	0,00
1111	101.1.1.1	ALIQUOTE CONTRIBUTIVE A CARICO DEI DATORI DI LAVORO E/O DEGLI ISCRITTI	0,00
1112	101.1.1.2	QUOTE DI PARTECIPAZIONE DEGLI ISCRITTI ALL'ONERE DI SPECIFICHE GESTIONI	0,00
3010	101.1.2.1.30	CONTRIBUTO ORDINARIO DEL MINISTERO DELL'AMBIENTE E DELLA TUTELA DEL TERRITORIO	0,00
3020	101.1.2.1.30	CONTRIBUTI DI ALTRE AMMINISTRAZIONI DELLO STATO	0,00
4010	101.1.2.2.40	CONTRIBUTI DELLA REGIONE PIEMONTE	13.902,00
5010	101.1.2.3.50	CONTRIBUTI DELLA PROVINCIA DEL V.C.O.	0,00
6010	101.1.2.4.60	CONTRIBUTI DI ALTRI ENTI PUBBLICI	0,00
6020	101.1.2.5.60	CONTRIBUTO DELL'ISTITUTO DI CREDITO TESORIERE DELL'ENTE	0,00
6021	101.1.2.5.60	CONTRIBUTI DI ALTRI ENTI PRIVATI	500,00
7010	101.1.3.1.70	RICAVI DALLA VENDITA DI PRODOTTI	0,00
7020	101.1.3.1.70	RICAVI DALLA VENDITA DI PUBBLICAZIONI EDITE DALL'ENTE	0,00
7030	101.1.3.1.70	PROVENTI DERIVANTI DALLE PRESTAZIONI DEI SERVIZI	0,00
7050	101.1.3.1.70	ALTRI PROVENTI	0,00
7110	101.1.3.1.71	PROVENTI DERIVANTI DALLA GESTIONE DI STRUTTURE EDUCATIVE E CULTURALI	0,00
7120	101.1.3.1.71	REALIZZI PER CESSIONE MATERIALE FUORI USO	0,00
8030	101.1.3.2.80	INTERESSI SU DEPOSITI E CONTI CORRENTI	0,00
9010	101.1.3.3.90	RECUPERI E RIMBORSI DIVERSI	398,06
9020	101.1.3.3.90	INDENNIZZI DI ASSICURAZIONE	0,00
9030	101.1.3.3.90	CONCORSI NELLE SPESE	0,00
10005	101.1.3.4.10	PROVENTI DELLE SANZIONI DERIVANTI DA INOSSERVANZA DELLE NORME REGOLAMENTARI	0,00
10010	101.1.3.4.10	ENTRATE EVENTUALI	0,00
11010	101.2.1.1.11	ALIENAZIONE DI IMMOBILI E DIRITTI REALI	0,00
12010	101.2.1.2.12	ALIENAZIONE DI BENI MOBILI	0,00
12030	101.2.1.2.12	ALENAZIONE DI STRUMENTI SCIENTIFICI E ATTREZZATURE TECNICHE	0,00
1213100	101.2.1.3.10	CESSIONI PARTECIPAZIONI	0,00
1213200	101.2.1.3.20	CESSIONI DI CONFERIMENTI E QUOTE IN ALTRI ENTI	0,00
1213300	101.2.1.3.30	REALIZZI DI TITOLI EMESSI O GARANTITI DALLO STATO	0,00
1213400	101.2.1.3.40	REALIZZI DI OBBLIGAZIONI E CARTELLE FONDIARIE	0,00
1213500	101.2.1.3.50	RISCOSSIONI DI BUONI POSTALI	0,00
1213600	101.2.1.3.60	RISCOSSIONI DI CREDITI DIVERSI	0,00
14040	101.2.1.4.14	RISCOSSIONE DI CREDITI DIVERSI	0,00
15010	101.2.2.1.15	CONTRIBUTI STRAORDINARI DEL MINISTERO DELL'AMBIENTE E DELLA TUTELA DEL TERRITORIO	0,00
15015	101.2.2.1.15	TRASFERIMENTO DA MINISTERO AMBIENTE PER RESTAURO VILLA BIRAGHI VOGOGNA	181.258,57
15019	101.2.2.1.15	CONTRIBUTI STRAORDINARI DA PARTE DI ALTRE AMMINISTRAZIONI DELLO STATO	0,00
15021	101.2.2.1.15	ENTRATE STRAORDINARIE DELIBERA CIPE 18.12.96	0,00
15022	101.2.2.1.15	ENTRATE STRAORDINARIE DELIBERA CIPE (STRADA ROVEGRO-CICOGNA)	0,00
16010	101.2.2.2.16	CONTRIBUTI STRAORDINARI DELLA REGIONE PIEMONTE	246.019,99
17010	101.2.2.3.17	CONTRIBUTI STRAORDINARI DELLA PROVINCIA DEL V.C.O.	0,00
18011	101.2.2.4.18	TRASFERIMENTI DA ALTRI ENTI DEL SETTORE PUBBLICO	0,00
19011	101.2.2.5.19	CONTRIBUTI DA ENTI SOCIETA' E SOGGETTI PRIVATI	280.000,00
1231	101.2.3.1	ASSUNZIONE DI MUTUI	0,00
1232	101.2.3.2	ASSUNZIONE DI ALTRI DEBITI FINANZIARI	0,00
1233	101.2.3.3	EMISSIONE DI OBBLIGAZIONI	0,00
1311	101.3.1.1	GESTIONE SPECIALE 1	0,00
21010	101.4.1.1.21	RITENUTE ERARIALI	0,00
21020	101.4.1.1.21	RITENUTE PREVIDENZIALI E ASSISTENZIALI	0,00
21030	101.4.1.1.21	TRATTENUTE PER CONTO DI TERZI	0,00

ELENCO STANZIAMENTI A RESIDUO

Capitolo iniziale :
Capitolo finale :
Titolo : 0
Categoria : 0
Funzione : 0
Servizio : 0
Risorsa : 0
Centro Costo : da - a -
Centro Responsab. :
Tesoreria Unica:
Entrata/Uscita : E
Livello : Capitolo

Cod.int.	Codice	Descrizione	Stanz. a residuo
21050	101.4.1.1.210	DEPOSITI CAUZIONALI DA TERZI	0,00
21060	101.4.1.1.210	PARTITE IN SOSPESO	0,00
21080	101.4.1.1.210	RIMBORSI DI SOMME PAGATE PER CONTO DI TERZI	0,00
21100	101.4.1.1.211	RITENUTE D'ACCONTO PER PRESTAZIONI PROFESSIONALI	0,00
21110	101.4.1.1.211	RITENUTE DIVERSE	0,00
	TOTALI		722.078,62

ELENCO STANZIAMENTI A RESIDUO



Capitolo iniziale :
Capitolo finale :
Titolo : 0
Categoria : 0
Funzione : 0
Servizio : 0
Intervento : 0
Centro Costo : da - a -
Centro Responsab. :
Tesoreria Unica:
Entrata/Uscita : U
Livello : Capitolo

Cod.int.	Codice	Descrizione	Stanz. a residuo
3	0.0.0.1	DISAVANZO DI AMMINISTRAZIONE	0,00
91010	101.1.1.1.101	ASSEGNI E INDENNITA' ALLA PRESIDENZA	0,00
91020	101.1.1.1.102	COMPENSI, INDENNITA' E RIMBORSI AI COMPONENTI IL CONSIGLIO DIRETTIVO E LA GIUNTA	0,00
91030	101.1.1.1.103	COMPENSI, INDENNITA' E RIMBORSI AI COMPONENTI IL COLLEGIO DEI REVISORI DEI CONTI	0,00
92010	101.1.1.2.201	STIPENDI ED ALTRI ASSEGNI FISSI AL PERSONALE	0,00
92012	101.1.1.2.201	COMPENSI PERSONALE A TEMPO DETERMINATO	0,00
92020	101.1.1.2.202	COMPENSI PER LAVORO STRAORDINARIO	0,00
92021	101.1.1.2.202	COMPENSI PER LAVORO STRAORDINARIO AL PERSONALE DEL C.F.S.	7.718,86
92040	101.1.1.2.204	ONERI PREVIDENZIALI E ASSISTENZIALI A CARICO DELL'ENTE	2.910,45
92050	101.1.1.2.205	FONDO UNICO DI ENTE PER I TRATTAMENTI ACCESSORI AL PERSONALE	5.848,45
92051	101.1.1.2.205	FONDO PER LA RETRIBUZIONE DI POSIZIONE E DI RISULTATO DEL DIRETTORE	4.082,25
92060	101.1.1.2.206	SOMMA OCCORRENTE PER LA CONCESSIONE DI BUONI PASTO AL PERSONALE	0,00
92070	101.1.1.2.207	INDENNITA' E RIMBORSO SPESE TRASPORTO PER MISSIONI ALL'INTERNO	0,00
92080	101.1.1.2.208	INDENNITA' E RIMBORSO SPESE TRASPORTO PER MISSIONI ALL'ESTERNO	0,00
92091	101.1.1.2.209	ONERI PER IL TRATTAMENTO ECONOMICO DI MISSIONE DEL PERSONALE DEL C.F.S.	3.231,19
92100	101.1.1.2.210	CORSI PER IL PERSONALE E PARTECIPAZIONE ALLE SPESE PER CORSI INDETTI DA ENTI, ISTITU	532,73
92105	101.1.1.2.210	ONERI PER LA FORMAZIONE SPECIFICA DEL PERSONALE DEL C.F.S.	0,00
94010	101.1.1.3.401	FITTO LOCALI ED ONERI ACCESSORI	1.234,24
94020	101.1.1.3.402	USCITE PER L'ENERGIA ELETTRICA	908,60
94030	101.1.1.3.403	CANONI D'ACQUA	0,00
94040	101.1.1.3.404	USCITE PER IL RISCALDAMENTO	3.076,36
94050	101.1.1.3.405	PREMI DI ASSICURAZIONE	0,00
94060	101.1.1.3.406	MANUTENZIONE, RIPARAZIONE E ADATTAMENTO DI LOCALI E RELATIVI IMPIANTI	468,36
94070	101.1.1.3.407	SPESE DI FUNZ. DEL C.T.A DEL C.F.S.	1.163,65
94071	101.1.1.3.407	MANUTENZIONE ORDINARIA DEGLI IMMOBILI ADIBITI A SEDE DEGLI UFFICI DEL C.T. DEL C.F.S	332,26
94072	101.1.1.3.407	SPESE AUTOMEZZI CTA CFS	0,00
94100	101.1.1.3.410	USCITE POSTALI E TELEGRAFICHE	0,00
94110	101.1.1.3.411	ACQUISTO DI LIBRI, RIVISTE, GIORNALI ED ALTRE PUBBLICAZIONI	400,00
94130	101.1.1.3.413	ACQUISTO DI MATERIALI DI CONSUMO E NOLEGGIO DI MATERIALE TECNICO	762,04
94140	101.1.1.3.414	USCITE PER SERVIZI INFORMATICI ED ELABORAZIONE DATI	816,60
94150	101.1.1.3.415	SPESE TELEFONICHE	1.757,57
94170	101.1.1.3.417	USCITE PER IL FUNZIONAMENTO DI CONSIGLI, COMITATI E COMMISSIONI	767,54
94200	101.1.1.3.420	MANUTENZIONE E RIPARAZIONE MOBILI E MACCHINE D'UFFICIO	240,00
94300	101.1.1.3.430	MANUTENZIONE, NOLEGGIO ED ESERCIZIO DI MEZZI DI TRASPORTO	156,00
94600	101.1.1.3.460	USCITE PER L'ORGANIZZAZIONE E LA PARTECIPAZIONE A CONVEGNI, CONGRESSI, MOSTRE ED AL	0,00
94601	101.1.1.3.460	USCITE PER PUBBLICITA'	2.400,00
94610	101.1.1.3.461	USCITE PER CONCORSI	0,00
94700	101.1.1.3.470	USCITE PER STUDI, INDAGINI E RILEVAZIONI	0,00
94710	101.1.1.3.471	USCITE DI RAPPRESENTANZA	0,00
94720	101.1.1.3.472	TRASPORTI E FACCHINAGGI	10.116,00
94730	101.1.1.3.473	CONSULENZE	25.972,38
94731	101.1.1.3.473	COLLABORAZIONI E PROGETTI	0,00
94750	101.1.1.3.475	ACQUISTO VESTIARIO E DIVISE ED EQUIPAGGIAMENTO PER IL PERSONALE	2.133,00
94760	101.1.1.3.476	USCITE PER ACCERTAMENTI SANITARI	2.121,60
95030	101.1.2.1.503	SPESE PER INTERVENTI DI PREVENZIONE E INDENNIZZI PER I DANNI PROVOCATI DALLA FAUNA	0,00
95110	101.1.2.1.511	SPESE PER LE ATTIVITA' DI PROMOZIONE E COMUNICAZIONE ISTITUZIONALE	17.692,10
95210	101.1.2.1.521	SPESE PER STUDI E RICERCHE	50.001,24
95330	101.1.2.1.533	SPESE PER LA GESTIONE DI STRUTTURE MUSEALI, EDUCATIVE E TURISTICO INFORMATIVE	40.931,80

E L E N C O S T A N Z I A M E N T I A R E S I D U O

Capitolo iniziale :
Capitolo finale :
Titolo : 0
Categoria : 0
Funzione : 0
Servizio : 0
Intervento : 0
Centro Costo : da - a -
Centro Responsab. :
Tesoreria Unica:
Entrata/Uscita : U
Livello : Capitolo



Cod.int.	Codice	Descrizione	Stanz. a residuo
95331	101.1.2.1.533	COSTI VIVI GESTIONE STRUTTURE	4.824,00
95340	101.1.2.1.534	SPESE PER L'EDUCAZIONE AMBIENTALE	7.336,00
95410	101.1.2.1.541	SPESE PER ATTIVITA' ANTINCENDIO	0,00
95450	101.1.2.1.545	SPESE PER LA RICOSTITUZIONE E LA DIFESA DEGLI EQUILIBRI ECOLOGICI	0,00
95491	101.1.2.1.549	SPESE PER LA MANUTENZIONE ORDINARIA DEI SENTIERI	21.188,13
95492	101.1.2.1.549	SPESE PER LA MANUTENZIONE ORDINARIA DEI MUSEI, CENTRI VISITA E BIVACCHI	10.132,68
95610	101.1.2.1.561	FUNZIONAMENTO PERSONALE C.F.S.	0,00
96040	101.1.2.2.604	TRASFERIMENTI PASSIVI AI COMUNI ED ALLE COMUNITA' MONTANE	8.500,00
96100	101.1.2.2.610	CONTRIBUTI, SOVVENZIONI, SUSSIDI ED AUSILI FINANZIARI AD ASSOCIAZIONI ED ENTI PUBBL.	9.800,00
96200	101.1.2.2.620	QUOTE ASSOCIATIVE AD ORGANISMI NAZIONALI ED INTERNAZIONALI	0,00
96300	101.1.2.2.630	CONTRIBUTI TETTI IN PIODE	54.013,77
96400	101.1.2.2.640	ALTRI TRASFERIMENTI PASSIVI	0,00
97030	101.1.2.3.703	USCITE E COMMISSIONI BANCARIE	56,82
97040	101.1.2.3.704	INTERESSI PASSIVI	0,00
98010	101.1.2.4.801	IMPOSTE, TASSE E TRIBUTI VARI	0,00
99010	101.1.2.5.901	RESTITUZIONE E RIMBORSI DIVERSI	0,00
910010	101.1.2.6.100	USCITE PER LITI, ARBITRAGGI, RISARCIMENTI ED ACCESSORI	0,00
910015	101.1.2.6.100	FONDO PER I RINNOVI CONTRATTUALI IN CORSO	0,00
910020	101.1.2.6.100	FONDO DI RISERVA PER LE SPESE IMPREVISTE	0,00
910030	101.1.2.6.100	ONERI VARI STRAORDINARI	812,70
910035	101.1.2.6.100	USCITE DI REALIZZO ENTRATE	0,00
91131	101.1.3.1	ONERI COMUNI	0,00
91141	101.1.4.1	ONERI PER IL PERSONALE IN QUIESCENZA	0,00
910038	101.1.4.2.100	QUOTA ACCANTONAMENTO TFR	0,00
910040	101.1.5.1.100	ACCANTONAMENTI PER ONERI DI COMPETENZA ESERCIZI SUCCESSIVI	0,00
910041	101.1.5.1.100	ACCANTONAMENTI PER VERSAMENTI ALLO STATO	0,00
911020	101.2.1.1.111	ACQUISTI IMMOBILI	0,00
911045	101.2.1.1.111	INTERVENTI DI COMPLETAMENTO STRUTTURE PARCO ESISTENTI	0,00
911050	101.2.1.1.111	RICOSTRUZIONI, RIPRISTINI E TRASFORMAZIONI DI IMMOBILI	119.305,16
911060	101.2.1.1.111	MANUTENZIONE STRAORD. DEGLI IMM.LI ADIBITI A SEDE DEGLI UFF. DEL C.F.S.-C.T.A.	23.745,70
911070	101.2.1.1.111	SPESE PER LA REALIZZAZIONE DI SENTIERI E SEGNALETICA	4.000,00
911080	101.2.1.1.111	SPESE PER LA REALIZZAZIONE DI SENTIERI E INFRASTRUTTURE	0,00
911120	101.2.1.1.111	RIPRISTINI, TRASFORMAZIONI E MANUTENZIONE STRAORDINARIA DI SENTIERI E INFRASTRUTTURE	417.091,84
911121	101.2.1.1.111	RIPRISTINO SENTIERI E INFRASTRUTTURE ALL'INTERNO DEL PARCO CON CONTRIBUTO MINISTERO	0,00
911122	101.2.1.1.111	OPERE AL SERVIZIO DEL PARCO REALIZZATE DA ALTRI ENTI CON COFINANZIAMENTO	195.563,66
911236	101.2.1.1.112	COMPLETAMENTO REALIZZAZIONE INTERVENTI PRIMO P.T.A.P.	0,00
911238	101.2.1.1.112	INTERVENTI STRUTTURALI DI COMPLETAMENTO DEI PROGRAMMI AVVIATI	0,00
911239	101.2.1.1.112	COMPLETAMENTO STRUTTURE	0,00
911250	101.2.1.1.112	REALIZZAZIONE INTERVENTI CEE PER PROGETTO INTERREG.	0,00
911300	101.2.1.1.113	SPESE PER LA RICERCA SCIENTIFICA	9.960,00
911322	101.2.1.1.113	INTERVENTO STRAORDINARIO DELIBERA CIPE (STRADA ROVEGRO-CICOGNA)	0,00
911323	101.2.1.1.113	TRASFERIMENTO A COMUNE DI VOGOGNA PER RESTAURO VILLA BIRAGHI	0,00
911340	101.2.1.1.113	INTERVENTI DI RECUPERO E MIGLIORAMENTO DEL PATRIMONIO	0,00
911341	101.2.1.1.113	INTERVENTI DI RECUPERO PATRIMONIO ARTISTICO	0,00
911370	101.2.1.1.113	ALLESTIMENTO E SISTEMAZIONE DEL MUSEO	0,00
911400	101.2.1.1.114	CONTRIBUTI A PRIVATI PER INTERVENTI PATRIMONIO EDILIZIO ESISTENTE	0,00
912010	101.2.1.2.120	ACQUISTI DI MOBILI E MACCHINE D'UFFICIO	57.559,84
912020	101.2.1.2.120	ACQUISTO MOBILI ARREDI E COMPLEMENTI PER MUSEI, CENTRI VISITA E BIVACCHI	42.442,69

ELENCO STANZIAMENTI A RESIDUO

Capitolo iniziale :
Capitolo finale :
Titolo : 0
Categoria : 0
Funzione : 0
Servizio : 0
Intervento : 0
Centro Costo : da - a -
Centro Responsab. :
Tesoreria Unica:
Entrata/Uscita : U
Livello : Capitolo



Cod.int.	Codice	Descrizione	Stanz. a residuo
912030	101.2.1.2.12(	ACQUISTO DI STRUMENTI SCIENTIFICI E ATTREZZATURE TECNICHE	428,25
912040	101.2.1.2.12(	ATTREZZATURE SPECIALI IN DOTAZIONE AL PERSONALE DEL C.F.S.	1.530,00
912050	101.2.1.2.12(	GRANDI MANUTENZIONI DI AUTOMEZZI	0,00
912060	101.2.1.2.12(	SPESE PER IL SISTEMA INFORMATIVO	0,00
91213	101.2.1.3	PARTECIPAZIONI E ACQUISTO DI VALORI MOBILIARI	0,00
91214	101.2.1.4	CONCESSIONI DI CREDITI ED ANTICIPAZIONI	0,00
915010	101.2.1.5.15(	LIQUIDAZIONI TFR	0,00
91221	101.2.2.1	RIMBORSI DA MUTUI	0,00
91222	101.2.2.2	RIMBORSI DI ANTICIPAZIONI PASSIVE	0,00
91223	101.2.2.3	RIMBORSI DI OBBLIGAZIONI	0,00
91224	101.2.2.4	RESTITUZIONE ALLE GESTIONI AUTONOME DI ANTICIPAZIONI	0,00
91225	101.2.2.5	ESTINZIONE DEBITI DIVERSI	0,00
91231	101.2.3.1	ACCANTONAMENTI PER USCITE FUTURE	0,00
91241	101.2.4.1	ACCANTONAMENTO PER RIPRISTINO INVESTIMENTI	0,00
91311	101.3.1.1	GESTIONE SPECIALE 1	0,00
921010	101.4.1.1.21(	RITENUTE ERARIALI	0,00
921020	101.4.1.1.21(	RITENUTE PREVIDENZIALI E ASSISTENZIALI	23,31
921030	101.4.1.1.21(	TRATTENUTE A FAVORE DI TERZI	0,00
921050	101.4.1.1.21(	DEPOSITI CAUZIONALI DA TERZI	0,00
921060	101.4.1.1.21(	PARTITE IN CONTO SOSPESI	183.018,75
921080	101.4.1.1.21(	SOMME PAGATE PER CONTO DI TERZI	196,84
921100	101.4.1.1.211	RITENUTE D'ACCONTO PER PRESTAZIONI PROFESSIONALI	0,00
921110	101.4.1.1.211	RITENUTE DIVERSE	0,00
	TOTALI :		1.359.305,41

STANZIAMENTI A RESIDUO PER ANNO DI RESIDUO - ENTRATE

Capitolo	Descrizione	Anno residuo	Importo
101.1.2.2.4010	CONTRIBUTI DELLA REGIONE PIEMONTE		
		2006	2.500,00
		2007	11.402,00
		Totale	13.902,00
101.1.2.5.6021	CONTRIBUTI DI ALTRI ENTI PRIVATI		
		2007	500,00
		Totale	500,00
101.1.3.3.9010	RECUPERI E RIMBORSI DIVERSI		
		2007	398,06
		Totale	398,06
101.2.2.1.15015	TRASFERIMENTO DA MINISTERO AMBIENTE PER RESTAURO VILLA BIRAGHI VOGOGNA		
		2002	181.258,57
		Totale	181.258,57
101.2.2.2.16010	CONTRIBUTI STRAORDINARI DELLA REGIONE PIEMONTE		
		2003	144.071,59
		2004	101.948,40
		Totale	246.019,99
101.2.2.5.19011	CONTRIBUTI DA ENTI SOCIETA' E SOGGETTI PRIVATI		
		2004	280.000,00
		Totale	280.000,00
		TOTALE GENERALE	722.078,62

STANZIAMENTI A RESIDUO PER ANNO DI RESIDUO - USCITE

Capitolo	Descrizione	Anno residuo	Importo
101.1.1.2.2021	COMPENSI PER LAVORO STRAORDINARIO AL PERSONALE DEL C.F.S.		
		2007	7.718,86
		Totale	7.718,86
101.1.1.2.2040	ONERI PREVIDENZIALI E ASSISTENZIALI A CARICO DELL'ENTE		
		2007	2.910,45
		Totale	2.910,45
101.1.1.2.2050	FONDO UNICO DI ENTE PER I TRATTAMENTI ACCESSORI AL PERSONALE		
		2007	5.848,45
		Totale	5.848,45
101.1.1.2.2051	FONDO PER LA RETRIBUZIONE DI POSIZIONE E DI RISULTATO DEL DIRETTORE		
		2007	4.082,25
		Totale	4.082,25
101.1.1.2.2091	ONERI PER IL TRATTAMENTO ECONOMICO DI MISSIONE DEL PERSONALE DEL C.F.S.		
		2007	3.231,19
		Totale	3.231,19
101.1.1.2.2100	CORSI PER IL PERSONALE E PARTECIPAZIONE ALLE SPESE PER CORSI INDETTI DA ENTI, ISTITUZIONI E AMMINISTRAZIONI VARIE		
		2005	532,73
		Totale	532,73
101.1.1.3.4010	FITTO LOCALI ED ONERI ACCESSORI		
		2007	1.234,24
		Totale	1.234,24
101.1.1.3.4020	USCITE PER L'ENERGIA ELETTRICA		
		2007	908,60
		Totale	908,60
101.1.1.3.4040	USCITE PER IL RISCALDAMENTO		
		2007	3.076,36
		Totale	3.076,36
101.1.1.3.4060	MANUTENZIONE, RIPARAZIONE E ADATTAMENTO DI LOCALI E RELATIVI IMPIANTI		
		2007	468,36
		Totale	468,36

STANZIAMENTI A RESIDUO PER ANNO DI RESIDUO - USCITE

Capitolo	Descrizione	Anno residuo	Importo
101.1.1.3.4070	SPESE DI FUNZ. DEL C.T.A DEL C.F.S.		
		2007	1.163,65
		Totale	1.163,65
101.1.1.3.4071	MANUTENZIONE ORDINARIA DEGLI IMMOBILI ADIBITI A SEDE DEGLI UFFICI DEL C.T. DEL C.F.S.		
		2007	332,26
		Totale	332,26
101.1.1.3.4110	ACQUISTO DI LIBRI, RIVISTE, GIORNALI ED ALTRE PUBBLICAZIONI		
		2007	400,00
		Totale	400,00
101.1.1.3.4130	ACQUISTO DI MATERIALI DI CONSUMO E NOLEGGIO DI MATERIALE TECNICO		
		2007	762,04
		Totale	762,04
101.1.1.3.4140	USCITE PER SERVIZI INFORMATICI ED ELABORAZIONE DATI		
		2007	816,60
		Totale	816,60
101.1.1.3.4150	SPESE TELEFONICHE		
		2007	1.757,57
		Totale	1.757,57
101.1.1.3.4170	USCITE PER IL FUNZIONAMENTO DI CONSIGLI, COMITATI E COMMISSIONI		
		2007	767,54
		Totale	767,54
101.1.1.3.4200	MANUTENZIONE E RIPARAZIONE MOBILI E MACCHINE D'UFFICIO		
		2007	240,00
		Totale	240,00
101.1.1.3.4300	MANUTENZIONE, NOLEGGIO ED ESERCIZIO DI MEZZI DI TRASPORTO		
		2007	156,00
		Totale	156,00
101.1.1.3.4601	USCITE PER PUBBLICITA'		
		2007	2.400,00
		Totale	2.400,00

STANZIAMENTI A RESIDUO PER ANNO DI RESIDUO - USCITE

Capitolo	Descrizione	Anno residuo	Importo
101.1.1.3.4720	TRASPORTI E FACCHINAGGI		
		2007	10.116,00
		Totale	10.116,00
101.1.1.3.4730	CONSULENZE		
		2002	22.193,50
		2005	204,80
		2007	3.574,08
		Totale	25.972,38
101.1.1.3.4750	ACQUISTO VESTIARIO E DIVISE ED EQUIPAGGIAMENTO PER IL PERSONALE		
		2007	2.133,00
		Totale	2.133,00
101.1.1.3.4760	USCITE PER ACCERTAMENTI SANITARI		
		2007	2.121,60
		Totale	2.121,60
101.1.2.1.5110	SPESE PER LE ATTIVITA' DI PROMOZIONE E COMUNICAZIONE ISTITUZIONALE		
		2006	720,00
		2007	16.972,10
		Totale	17.692,10
101.1.2.1.5210	SPESE PER STUDI E RICERCHE		
		2005	5.000,00
		2006	17.970,48
		2007	27.030,76
		Totale	50.001,24
101.1.2.1.5330	SPESE PER LA GESTIONE DI STRUTTURE MUSEALI, EDUCATIVE E TURISTICO INFORMATIVE		
		2007	40.931,80
		Totale	40.931,80
101.1.2.1.5331	COSTI VIVI GESTIONE STRUTTURE		
		2006	1.704,00
		2007	3.120,00
		Totale	4.824,00
101.1.2.1.5340	SPESE PER L'EDUCAZIONE AMBIENTALE		
		2004	3.536,00
		2006	1.800,00



STANZIAMENTI A RESIDUO PER ANNO DI RESIDUO - USCITE

Capitolo	Descrizione	Anno residuo	Importo
101.1.2.1.5340	SPESE PER L'EDUCAZIONE AMBIENTALE		
		2007	2.000,00
		Totale	7.336,00
101.1.2.1.5491	SPESE PER LA MANUTENZIONE ORDINARIA DEI SENTIERI		
		2004	133,75
		2005	169,54
		2006	20.796,84
		2007	88,00
		Totale	21.188,13
101.1.2.1.5492	SPESE PER LA MANUTENZIONE ORDINARIA DEI MUSEI, CENTRI VISITA E BIVACCHI		
		2005	264,00
		2006	3.849,60
		2007	6.019,08
		Totale	10.132,68
101.1.2.2.6040	TRASFERIMENTI PASSIVI AI COMUNI ED ALLE COMUNITA' MONTANE		
		2007	8.500,00
		Totale	8.500,00
101.1.2.2.6100	CONTRIBUTI, SOVVENZIONI, SUSSIDI ED AUSILI FINANZIARI AD ASSOCIAZIONI ED ENTI PUBBL. E PRIVATI		
		2007	9.800,00
		Totale	9.800,00
101.1.2.2.6300	CONTRIBUTI TETTI IN PIODE		
		2006	6.071,18
		2007	47.942,59
		Totale	54.013,77
101.1.2.3.7030	USCITE E COMMISSIONI BANCARIE		
		2007	56,82
		Totale	56,82
101.1.2.6.10030	ONERI VARI STRAORDINARI		
		2007	812,70
		Totale	812,70
101.2.1.1.11050	RICOSTRUZIONI, RIPRISTINI E TRASFORMAZIONI DI IMMOBILI		
		2002	28.678,11
		2003	2.795,43
		2004	2.051,70
		2005	68.997,10
		2006	8.635,88



STANZIAMENTI A RESIDUO PER ANNO DI RESIDUO - USCITE

Capitolo	Descrizione	Anno residuo	Importo
101.2.1.1.11050	RICOSTRUZIONI, RIPRISTINI E TRASFORMAZIONI DI IMMOBILI		
		2007	8.146,94
		Totale	119.305,16
101.2.1.1.11060	MANUTENZIONE STRAORD. DEGLI IMM.LI ADIBITI A SEDE DEGLI UFF. DEL C.F.S.-C.T.A.		
		2003	8.745,70
		2007	15.000,00
		Totale	23.745,70
101.2.1.1.11070	SPESE PER LA REALIZZAZIONE DI SENTIERI E SEGNALETICA		
		2006	4.000,00
		Totale	4.000,00
101.2.1.1.11120	RIPRISTINI, TRASFORMAZIONI E MANUTENZIONE STRAORDINARIA DI SENTIERI E INFRASTRUTTURE		
		2002	1.651,90
		2005	407.000,00
		2006	194,88
		2007	8.245,06
		Totale	417.091,84
101.2.1.1.11122	OPERE AL SERVIZIO DEL PARCO REALIZZATE DA ALTRI ENTI CON COFINANZIAMENTO		
		2002	195.563,66
		Totale	195.563,66
101.2.1.1.11300	SPESE PER LA RICERCA SCIENTIFICA		
		2007	9.960,00
		Totale	9.960,00
101.2.1.2.12010	ACQUISTI DI MOBILI E MACCHINE D'UFFICIO		
		2006	50.575,40
		2007	6.984,44
		Totale	57.559,84
101.2.1.2.12020	ACQUISTO MOBILI ARREDI E COMPLEMENTI PER MUSEI, CENTRI VISITA E BIVACCHI		
		2004	2.964,00
		2005	21.534,95
		2006	4.500,26
		2007	13.443,48
		Totale	42.442,69

STANZIAMENTI A RESIDUO PER ANNO DI RESIDUO - USCITE

Capitolo	Descrizione	Anno residuo	Importo
101.2.1.2.12030	ACQUISTO DI STRUMENTI SCIENTIFICI E ATTREZZATURE TECNICHE		
		2007	428,25
		Totale	428,25
101.2.1.2.12040	ATTREZZATURE SPECIALI IN DOTAZIONE AL PERSONALE DEL C.F.S.		
		2007	1.530,00
		Totale	1.530,00
101.4.1.1.21020	RITENUTE PREVIDENZIALI E ASSISTENZIALI		
		2007	23,31
		Totale	23,31
101.4.1.1.21060	PARTITE IN CONTO SOSPESI		
		2004	183.018,75
		Totale	183.018,75
101.4.1.1.21080	SOMME PAGATE PER CONTO DI TERZI		
		2005	196,84
		Totale	196,84
		TOTALE GENERALE	1.359.305,41

Nota illustrativa della situazione dei residui

(art. 40, comma 5, d.p.r. 97/2003)

Il Collegio prende visione della situazione dei residui attivi e passivi al 31.12.2007 : la composizione degli stessi, come riportati nella situazione amministrativa, risulta dal prospetto e dagli elenchi costituenti la "Situazione dei residui attivi e passivi", prevista dall'art. 40 del d.p.r. 97/2003.

Il prospetto riporta i totali dei residui attivi e passivi, distinguendoli per tipologia di credito e debito e suddividendoli tra parte corrente, conto capitale e partite di giro.

Gli elenchi denominati "stanziamenti a residuo per anno di residuo" riportano i totali risultanti dai mastri del bilancio in punto accertamenti ed impegni suddividendoli per capitolo ed esercizio di provenienza.

Gli elenchi denominati "elenco stanziamenti a residuo", sono stampati in duplice versione, analitica e sintetica.

Nella versione sintetica riportano solo i totali al termine dell'esercizio, in quella analitica riportano la colonna dei progressivi ove vi è la movimentazione dell'anno 2007, intesa come riscossioni o pagamenti.

Sul punto, viene sottoposta all'attenzione del Collegio la delibera n. 16 del 18/12/2007, con la quale il Consiglio Direttivo ha adottato il provvedimento con cui sono stati eliminati, quali economie, residui attivi per € 1.013 e residui passivi per € 73.541.

Si evidenzia che su tale provvedimento di variazione aveva espresso parere positivo questo Collegio, come da verbale n. 72 del 04-12.2007 .

Circa il grado di esigibilità dei residui attivi, ammontanti ad € 722.079, la situazione è la seguente :

- € 13.902 quale contributo regionale approvato a favore del progetto "sentieri del Gusto" non ancora incassato
- € 500 quale contributo provinciale non ancora incassato
- € 398 quale rimborso su bollette TIM;
- 181.258,57 quale quota del contributo concesso per il restauro e risanamento conservativo di Villa Biraghi a Vogogna, quale nuova sede dell'Ente.
- € 72.591,80 quali riscossioni ancora non effettuate quali fondi ex legge 4/2000, € 17.558,04, € 177.833,96, € 66.247,79 quali fondi Docup, € 101.948,40 quali fondi Interreg III.
- € 280.000 quale finanziamento concesso per la realizzazione del progetto di

recupero ad uso escursionistico della Linea Cadorna e per la realizzazione di un bivacco di appoggio al Pian Vadà nel comune di Aurano, verranno trasferiti entro il 2008, in quanto si è proceduto a convenzionamento con il Comune di Aurano.

Tutti i residui attivi verranno presumibilmente riscossi tra il 2007 e il 2008, prevedendo un'accelerazione degli stati di avanzamento dei lavori previsti, necessari al trasferimento definitivo delle somme ancora in sospeso.

Circa i residui passivi, essi ammontano ad € 1.359.305 e si articolano così come descritto per capitoli nell'"Elenco Stanziamenti a Residuo" e riassunti nella "Situazione dei residui attivi e passivi", entrambe allegate al Rendiconto Generale.

A seguito di tali operazioni, aveva effettuato il riscontro amministrativo e contabile di ogni posizione, verificandone la sussistenza, testimoniata per i residui attivi da formali comunicazioni degli Enti finanziatori e per i passivi da obbligazioni giuridicamente perfezionate da contratti e/o convenzioni, anche con riferimento ai residui attivi e passivi originati dalle gestioni antecedenti al 2007 (quelli oggi rilevanti).

A questo punto, il Collegio, dopo aver preso atto che tra la situazione allora esaminata e quella al 31.12.2007 in punto residui attivi e passivi originati dalle gestioni antecedenti al 2007.

Verbania, lì 3 Aprile 2008

IL COLLEGIO DEI REVISORI:

Dott.ssa Giovanna Chilà
Presidente – in rappresentanza del MEF

Dott. Giovanni Greco
Componente – in rappresentanza della Regione Piemonte

Dott. Russo Pierluigi
Componente – in rappresentanza del MEF

PARCO NAZIONALE
ValGrande

RENDICONTO GENERALE 2007

Relazione del Collegio dei Revisori dei Conti
(Art. 47 d.p.r. 97/2003)

PAGINA BIANCA

PARCO NAZIONALE
ValGrande

COLLEGIO DEI REVISORI

VERBALE N. 74

Il giorno **03 aprile 2008** alle ore 9,00, appositamente convocato dal Presidente del Collegio con nota prot. n. 808 del 14.03.2008, in un locale della sede operativa, sita nella Villa San Remigio di Verbania, si è riunito il Collegio dei Revisori dei Conti dell'Ente Parco Nazionale della Val Grande (Ente con sede legale nel Comune di Cossogno, frazione Cicogna, nella Provincia del Verbano Cusio Ossola) nelle persone di:

CHILA' Dr.ssa Giovanna, Presidente, presente;

GRECO Dr. Giovanni, componente, presente;

RUSSO Dott. Pierluigi, componente, presente;

con il seguente ordine del giorno:
1 - Esame del rendiconto generale 2007.
2 - Verifica trimestrale di cassa.
3 - Varie.

1. ESAME DELLO SCHEMA DI RENDICONTO GENERALE 2007 (ART. 38 D.P.R. 97/2003).

In conformità al regolamento di amministrazione e contabilità (d.p.r. 97/2003)il Collegio provvede ad esaminare il rendiconto generale 2007, presentato dall'Ente, così costituito:

a) il conto del bilancio;
b) il conto economico;
c) lo stato patrimoniale;
d) la nota integrativa ed allegati alla nota stessa.

A rendiconto generale sono allegati:

1) la situazione amministrativa;
2) la relazione sulla gestione;
3) la situazione dei residui attivi e passivi.

Il rendiconto finanziario decisionale presenta i seguenti risultati complessivi:

- accertamenti entrate correnti € 1.045.096;
- accertamenti entrate in conto capitale € 60.000;
- accertamenti entrate per partite di giro € 127.841;
- accertamenti totali € 1.232.937;
- impegni uscite correnti € 1.023.347;
- impegni uscite in conto capitale € 126.528;
- impegni uscite per partite di giro € 127.841;
- impegni totali € 1.277.715.

Da tali risultanze emerge **un disavanzo derivante dalla gestione di competenza pari ad € 44.778.**

Nel corso dell'esercizio 2007 il Consiglio Direttivo ha adottato tre provvedimenti di variazione di bilancio in conto competenza e cassa.

Con Delibera n. 7 del 3/7/2007 sono state approvate le proposte di variazione contenute nella proposta di variazione determinata con atto dirigenziale n. 167/2007 del 22 Giugno 2007 ed esaminate, con parere positivo, dal collegio dei revisori dei conti (verbale n. 69 del 27/6/2007).
In particolare è stato aumentato in entrata il cap 6021 (u.p.b. 1.1.2.5.) per un importo pari ad € 5000 ed aumentati, in uscita, di pari importo, il cap. 5330 (u.p.b. 1.1.2.1).
Inoltre è stato aumentato il cap di uscita 6100 (u.p.b. 1.1.2.2) di € 6.000, riducendo di pari importo il cap. d'uscita 5330 (1.1.2.1).
In uscita, infine, a fronte della necessità di spostare le potenziali liquidazioni del TFR ai dipendenti dal capitolo di parte corrente a quello in conto capitale, è stato aumentato il cap. 15010 (1.2.1.5.) di € 20.500, 5010 (1.1.3.1.) ed azzerato il cap. 10038 (1.1.4.2).

Con Delibera del Consiglio n.11 del 16/10/2007 sono state approvate le seguenti proposte di variazione di Bilancio, presentate dal Direttore con Determinazione n. 307/2007 del 10/10/2007:
aumentato il capitolo in entrata n. 3010 (1.1.2.1.) di € 80.701, quale incremento del contributo ordinario del Ministero dell'Ambiente. Sono stati aumentati complessivamente per lo stesso importo in uscita rispettivamente i cap. 5340, 5110, 6100, 6300, 11050, 11300, 12020.
Inoltre è stato ridotto l'Avanzo di Amministrazione presunto di € 37.487 a discapito dei capitoli d'uscita 11300 e 12010.
Infine, per un totale di € 5.202 sono aumentate le entrate rispettivamente ai cap. 4010,7010.7020,7050 e 7110. Per pari importo in uscita è aumentato il capitolo 5110 (1.1.2.1.)

Con Delibera di Consiglio n. 15 del 18/12/2007 è stata approvata la proposta di variazione dei residui presentata dal Direttore con determinazione n. 379/2007 del 3/12/2007.

In particolare è stato ridotto di € 31.999 il contributo ordinario del Ministero dell'ambiente al cap. 3010 (1.1.2.1.) e contestualmente ridotti i cap. 5030, 5340, 6040,6100,11060,12010 per un importo complessivo pari allo stesso importo di cui sopra.
Inoltre è stato aumentato il capitolo in entrata n. 15010 (1.2.2.1.) di €15.000 e in uscita il capitolo n: 11060 (1.2.1.1.).
Con 10 atti di Determinazione dirigenziale, sono stati infine disposti storni tra stesse categorie di spesa. Tali atti sono allegati al documento di Bilancio

Il conto economico presenta un disavanzo pari ad € 462.886 inferiore di € 314.948, rispetto a quello risultante dalle scritture 2006 (€ 777.834) e presenta le seguenti risultanze:

- valore della produzione € 1.047.108;
- costi della produzione € 1.618.695;
- differenza tra valore e costi della produzione -€ 571.588;
- totale proventi ed oneri finanziari -€ 121 ;
- totale delle partite straordinarie € 142.925;
- imposte dell'esercizio € 34.103

Lo stato patrimoniale pareggia nell'importo di € 12.912.995.

Si è riscontrata nell'attivo l'esatta corrispondenza:
- delle disponibilità liquide del fondo di cassa al 31.12.2007, il cui totale di € 1.083.127;
- dei residui attivi risultanti al 31.12.2007 pari a € 722.079;
- delle rimanenze di prodotti finiti pari a € 30.801 con la consistenza di magazzino rilevata al 31.12.2007 ed esposta in dettaglio nel prospetto allegato alla nota integrativa;
- delle immobilizzazioni immateriali, il cui totale iscritto è pari ad € 10.181.864;
- delle immobilizzazioni materiali pari ad € 895.125 come evidenziato in dettaglio nel corrispondente allegato, di cui € 64.678 di consistenza degli immobili;

Con riferimento alle passività, si è riscontrata la seguente situazione:
- il totale dei residui passivi, pari ad € 1.359.305 corrisponde all'elenco dei residui allegato al rendiconto;
- il totale dei contributi a destinazione vincolata non ancora immobilizzati e utilizzati quindi per la propria destinazione, ammonta ad € 1.981.889 quale somma corrispondente alla quota dell'esercizio 2007, ridotta delle immobilizzazioni completamente finanziate con contributi in conto impianti, così come descritto nella nota integrativa.
- il fondo T.F.R. ammonta al 31.12.2007 ad € 71.049, mentre l'accantonamento dell'esercizio comprensivo della rivalutazione risulta pari ad € 20.500;
- i fondi di ammortamento nell'anno 2007 hanno avuto un incremento per un importo di € 609.152. Tale incremento trova corrispondenza con il totale degli ammortamenti imputati a conto

economico. Il fondo ripristino investimenti - punto C4) è quindi pari ad € 4.749.968;

SITUAZIONE DEI RESIDUI

I residui attivi ammontano ad € 722.079 con una differenza in meno di € 357.644 rispetto al 2006; i passivi risultano essere pari ad € 1.359.305, con una differenza in meno di € 250.607 rispetto al 2006.

Il Collegio nel prendere visione della situazione dei residui attivi e passivi al 31.12.2007 rileva che la composizione degli stessi risultante dal prospetto coincide con quella riportata negli elenchi costituenti la "Situazione dei residui attivi e passivi", prevista dall'art. 40 del d.p.r. 97/2003.

Tale prospetto evidenzia i totali dei residui attivi e passivi, distinguendoli per tipologia di credito e debito e suddividendoli tra parte corrente, conto capitale e partite di giro.

Gli elenchi denominati "stanziamenti a residuo per anno di residuo" riportano i totali risultanti dai mastri del bilancio sia per quel che riguarda gli accertamenti che gli impegni, suddivisi per capitolo ed esercizio di provenienza.

Circa il grado di esigibilità dei residui attivi, ammontanti ad € 722.079, la situazione è la seguente :

- € 13.902 quale contributo regionale approvato a favore del progetto "sentieri del Gusto", non ancora incassato
- € 500 quale contributo provinciale non ancora incassato
- € 398 quale rimborso su bollette TIM;
- 181.258,57 quale quota del contributo concesso per il restauro e risanamento conservativo di Villa Biraghi a Vogogna, quale nuova sede dell'Ente.
- € 72.592 quali riscossioni ancora non effettuate quali fondi ex legge 4/2000, € 17.558, € 177.834, € 66.248 quali fondi Docup, € 101.948 quali fondi Interreg III.
- € 280.000 quale finanziamento concesso per la realizzazione del progetto di recupero ad uso escursionistico della Linea Cadorna e per la realizzazione di un bivacco di appoggio al Pian Vadà nel comune di Aurano. Questi verranno trasferiti entro il 2008, in quanto si è proceduto al convenzionamento con il Comune di Aurano.

Tutti i residui attivi verranno presumibilmente riscossi tra il 2008 e il 2009, atteso che i lavori in corso, in particolare per Villa Biraghi e linea cadorna/pian vadà, verranno effettuati e conclusi dalle imprese esecutrici degli stessi.

I residui passivi, ammontanti ad € 1.359.305, si articolano così come descritto per capitoli nell'"Elenco Stanziamenti a Residuo" e riassunti nella "Situazione dei residui attivi e passivi", entrambe allegate al Rendiconto Generale.

Per quanto riguarda **la consistenza della cassa dell'Ente** si hanno le seguenti risultanze:

Cassa all'inizio dell'esercizio		€ 948.340
Riscossioni:		
a) competenza		€ 1.220.637
b) residui		€ 368.931
		€ 1.589.568
Pagamenti:		
a) competenza	€ 994.461	
b) residui	€ 460.320	
		€ 1.454.781
Consistenza cassa dell'Ente al 31.12.2007		**€ 1.083.127**

Il fondo di cassa al 31.12.2007 presso le scritture dell'Ente - Banca Intesa di Verbania ammonta ad € 1.085.068.
Mentre il fondo cassa presso la Tesoreria Unica Banca d'Italia mod.56-T del mese di dicembre 2007) ammonta ad € 1.107.695
La situazione tra il fondo cassa dell'Ente e quello del suo tesoriere (Banca Intesa), non coincide per via di n. 2 mandati di complessivi € 1.941 emessi dal'Ente nell'anno 2007 e non ancora pagati dal tesoriere.
Il Fondo cassa del Tesoriere dell'Ente si riconcilia con quella presso la Tesoreria Unica Banca d'Italia per effetto degli ultimi tre giorni di valuta del mese di dicembre 2007. I mandati di pagamento contabilizzati dal tesoriere nei giorni 27-28-31/12/2007 per complessivi € 22.627, infatti, non risultato ancora inclusi nel mod. 56 della Tesoreria unica.

Il fondo di cassa si riscontra anche per effetto della movimentazione annua:

d) reversali emesse dal n. 1 al n. 154	€ 1.589.568
e) mandati emessi dal n. 1 al n. 888	€ 1.454.781

che si raccorda con il totale delle riscossioni e dei pagamenti registrati nelle scritture dell'Ente.

Da tutto quanto sopra esposto emerge il conseguente **risultato di amministrazione:**

Cassa all'inizio dell'esercizio			€ 948.340
Riscossioni:			€ 1.589.568
Pagamenti:			€ 1.454.781
Consistenza cassa al 31.12.2007			€ 1.083.127
residui attivi			
- degli esercizi precedenti	€ 709.779		
- dell'esercizio	€ 12.300		
			€ 722.079
residui passivi			
- degli esercizi precedenti	€ 1.076.051		
- dell'esercizio	€ 283.254		
			€ 1.359.305
risultato di amministrazione al 31.12.2007			€ 445.900

Dall'esame del **consuntivo dell'unico centro di costo** risultano:

1)i seguenti costi, intesi come impegni in conto competenza 2007,per le voci del piano dei conti:

- personale € 508.689;
- missioni € 6.759;
- altri compensi del personale € 0,00;
- beni di consumo € 53.722;
- prestazioni di servizi da terzi € 122.576;
- altre spese € 291.964;
- tributi € 34.103;
- contenzioso € 0,00;
- opere in corso € 51.521;

2) i seguenti ammortamenti 2007 relativi ai beni materiali :

- beni materiali immobili € 1.940;
- beni materiali mobili € 71.050.

Valutazioni e giudizi sulla regolarità amministrativo - contabile della gestione e sulla realizzazione del programma di attività (art. 47, comma 1).

Il Collegio rinvia al contenuto della Relazione sulla Gestione prodotta dal Presidente dell'Ente, per quanto riguarda l'analisi degli interventi realizzati suddivisi per tipologie.

Il Collegio, pertanto valuta il grado di realizzazione dei vari programmi e obiettivi fissati ad inizio esercizio 2007, quantificando gli scostamenti e ponendo in evidenza le cause che li hanno determinati:

GESTIONE RISORSE IN COMPETENZA BILANCIO 2007

INVESTIMENTI IN CONTO CAPITALE

capitolo	competenza 2007	impegni programmati	impegni effettivi	note
11070	160.800	160.800	0	Ritardo nella definizione del progetto e mancanza di fondi necessari al completamento delle ipotesi di lavoro. Richiesta al Ministero di ulteriori fondi. Carichi di lavoro del personale eccessivi
11120	70.000	70.000	13.736	Ritardi nella definizione degli interventi per via dei carichi di lavoro eccessivi
12010	50.000	50.000	0	Da eliminare. gara scaduta per ritardi nel trasferimento a Villa Biraghi

Attestazioni (art. 47, comma 2).

Il Collegio, presa visione di tutta la documentazione costituente il rendiconto generale dell'esercizio 2007 e, specificamente della nota integrativa prevista dall'art. 44 d.p.r. 97/2003, verifica quanto segue :

- la corrispondenza tra i dati riportati nel rendiconto generale e quelli analitici desunti dalla contabilità generale tenuta dall'Ente nel corso della gestione. Sul punto si precisa che le scritture contabili esistenti presso l'Ente sono dati dal :libro giornale(cronologico di cassa, dal partitario delle entrate e delle uscite e dal libro mastro).
- Le attività e le passività indicate nello stato patrimoniale risultano giustificate da documentazione rinvenibile tra gli allegati alla nota integrativa e, comunque, agli atti dell'Ente e risultano correttamente esposte.
- La corretta rappresentazione dei risultati finanziari, economici e patrimoniali della gestione, dai quali è stato possibile accertare una stabilità della consistenza dell'Avanzo di Amministrazione e un disavanzo economico di € 462.886, determinato

dalla incidenza tra i costi di esercizio delle quote di ammortamento previste per la ricostituzione del fondo ripristino investimenti.

Sul punto, il Collegio osserva che il risultato negativo, in termini economici, della gestione dell'Ente è legato, pertanto, agli interventi effettuati su beni di terzi in comodato, per i quali sconta l'aggravio economico a cui non fa sempre riscontro una corrispondente entrata. si può tuttavia giustificare in considerazione del prolungato tempo di utilizzo e di godimento di tali beni per i quali è prevista una durata media ultratrentennale.

Adeguatezza della struttura organizzativa e rispetto dei principi di corretta amministrazione (art. 47, comma 2).

La pianta organica dell'Ente è stata approvata con Decreto del Ministero dell'Ambiente DEC/SCN/421 del 21.09.95, registrato dalla Corte dei Conti in data 10.11.1995 e prevede n. 10 posti così composti:

- n.1 unità di area A posizione economica A2;
- n.1 unità di Area B posizione economica B1;
- n.4 unità di area B posizione economica B2;
- n.3 unità di area C posizione economica C1;
- n.1 unità di area C posizione economica C3.

In aggiunta a tale elenco è prevista un'unità di Dirigente/ Direttore

Al 31.12.2007 risultano assunte dieci unità su dieci previste dalla pianta organica vigente:

- un'unità di area professionale C, collocata nella posizione C3, assunta in data 01.03.2007 con provvedimento di mobilità;
- tre unità di area professionale C, tutte collocate nella posizione economica C2, a seguito di progressione orizzontale, assunte in servizio nei posti di ruolo a tempo pieno ed indeterminato dall'01.09.99, dall' 01.09.2002 e dall'01.01.2006 (in quest'ultimo caso con provvedimento di mobilità);
- quattro unità di area professionale B collocate nella posizione economica B3, una a seguito di progressione orizzontale, assunta in servizio nei posti di ruolo a tempo pieno ed indeterminato dal 20.11.00, tre per mobilità rispettivamente dall'01.07.2005, dall' 01.05.2006 e dall' 01.11.2007.
- un'unità di area professionale B, collocata nella posizione economica B1, assunta in servizio nel posto di ruolo a tempo pieno ed indeterminato dall'11.09.00;
- un'unità di area professionale A, collocata nella posizione economica A3, assunta in servizio a tempo pieno ed indeterminato dall'01.12.2005 con provvedimento di mobilità.

A questi si aggiunge il Direttore, nominato con Decreto Ministro dell'Ambiente n° 234 del 21.02.2007, che ha preso servizio in data 01.04.2007 a seguito di stipula di regolare contratto.
Non sono previste sostituzioni né assunzioni per l'anno 2008.

Considerazioni finali.

Il Collegio dei Revisori dei Conti, sulla scorta dell'esame degli atti di che trattasi e dei documenti contabili esaminati, esprime l'avviso che **il Rendiconto generale dell'esercizio 2007**, reso dall'Ente Parco Nazionale Val Grande, possa essere sottoposto all'approvazione del Consiglio Direttivo, in quanto ritenuto conforme alle norme che ne disciplinano i criteri di formazione e valutazione, in particolare, per quanto riguarda gli ammortamenti, le rimanenze di magazzino ed i ratei.
Infine il Collegio raccomanda che venga quanto prima formalizzato il Regolamento di contabilità, redatto secondo i principi previsti dal DPR 97/93, documento questo per altro più volte sollecitato oltre che da questo Collegio, dal Ministero vigilante e dal Ministero dell'Economia e delle Finanze.

2. VERIFICA DI CASSA

Il giornale di cassa dell'Ente alla data del 02 aprile 2008 presenta le seguenti risultanze:

SALDO DI CASSA AL 1° gennaio 2008		*€ 1.083.127,26*
ENTRATA (fino alla reversale n. 25 inclusa)		
In conto competenza 2008	€ 231.572,56	
In conto residui attivi	€ 500,00	
TOTALE INTROITI		*€ 232.072,56*
SPESA (fino al mandato n. 224 incluso)		
In conto competenza 2008	€ 194.332,83	
In conto residui passivi	€ 141.167,46	
TOTALE SPESE		*€ 335.500,29*
FONDO CASSA AL 02 aprile 2008		€ 979.699,53

Tale importo non concorda con il saldo di fatto comunicato dall'Istituto Cassiere (Banca Intesa San Paolo-Filiale di Verbania prot. n. 1021 del 02.04.2008) che alla data del 02.04.2008 risulta pari ad € 998.091,59.
La differenza tra il saldo dell'Istituto cassiere e quello dell'Ente Parco è pari ad € 18.392,06 così determinata:
- € 16.992,06 (trattasi dei sotto elencati mandati emessi dall'Ente e non ancora pagati dalla Banca: n. 152 di € 494,14, n. 169 di € 1.597,64, n. 170 di € 4.296,47, n. 171 di € 63,20, n.

172 di € 5.315,17, n. 173 di € 357,64, n. 174 di € 55,24, n. 175 di € 686,61, n. 176 di € 1.641,39, n. 177 di € 2.284,56 e n. 218 di € 200,00);
- € 1.400,00 (somma incassata dalla Banca ma non ancora coperta da reversale).

A) VERIFICA DELLA TESORERIA UNICA

L'ultimo modello 56/T, pervenuto dalla Sezione di Tesoreria Provinciale dello Stato di Novara (protocollato in data 13 marzo 2008 al n.780)e relativo alla movimentazione della Tesoreria Unica a tutto il mese di febbraio 2008 sul conto codice IBAN n°IT17V0100003245117300149854 intestato all'Ente, presenta una disponibilità in data 29 febbraio 2008 di € 1.142.437,92.
Dalle risultanze dell'Istituto Cassiere al 29/02/2008 (prot. n.915 del 25/03/2008) emerge una disponibilità di € 1.135.628,25.
La differenza, pari ad € 6.809,67 è giustificata dalla mancata inclusione nel mod. 56/T del mese di febbraio dei mandati pagati dall'Istituto Cassiere nelle sotto indicate giornate:
- 27.02.2008 per un importo complessivo di € 5.227,17(mandati nn. 88/101/127/135/136/138/139/140/141/142/145/146/;
- 28.02.2008 per un importo complessivo di € 1.582,50(mandati nn.126/143/144).
-

B) VERIFICA DEL FONDO ANTICIPAZIONE SPESE MINUTE

Il fondo di cassa disponibile per le minute spese ammonta ad € 3.000,00 ed è gestito dalla Sig.ra Maria Pia BASSI , (determinazione del Direttore n. 04 del 08 gennaio 2008).
Alla data del 02/04/2008 l'importo disponibile in contanti è pari ad € 2.829,45 così costituito: n. 10 banconote da € 100,00, n. 36 banconote da € 50,00, n. 01 banconote da € 20,00, n. 01 banconote da € 5,00 e monete metalliche per € 4,45.
L'ultimo reintegro è stato effettuato con determinazione del Direttore n.66 del 12 marzo 2008.
L'ultimo buono emesso è datato 01.04.2008 ed è il n. 28 di € 12,05.

C) VERIFICA DEI VERSAMENTI IRPEF

Per effetto della circolare n° 7 del 6.2.2001 emessa dal Ministero Economia e Finanze R.G.S.- I.GE.P.A./XII in attuazione dell'art. 34, comma 3, della Legge 23.12.2000 n. 388, le ritenute IRPEF sono versate a cadenza mensile nelle seguenti modalità:

- *IRPEF dipendenti, collaboratori e organi istituzionali*

  versamento diretto a favore dell'Erario tramite la predisposizione on-line del modello F24 EP:
  risultano effettuati quelli dovuti nei mesi di gennaio, febbraio e marzo *2008* mediante i seguenti mandati: n. 45 del 25 gennaio 2008 di € 6.867,22 presentato al Tesoriere dell'Ente in data 29 gennaio 2008, n. 132 del 25 febbraio 2008 di € 5.930,50

presentato al Tesoriere dell'Ente in data 26 febbraio 2008 e n. 172 del 13 marzo 2008 di € 5.315,17 presentato al Tesoriere dell'Ente in data 13 marzo 2008.

- *IRPEF addizionale regionale*

  versamento diretto tramite la predisposizione on-line del modello F24 EP:
  risultano effettuati quelli dovuti nei mesi di gennaio, febbraio e marzo *2008* mediante i seguenti mandati: n. 46 del 25 gennaio 2008 di € 359,56 presentato al Tesoriere dell'Ente in data 29 gennaio 2008, n. 133 del 25 febbraio 2008 di € 364,43 presentato al Tesoriere dell'Ente in data 26 febbraio 2008 e n. 173 del 13 marzo 2008 di € 357,64 presentato al Tesoriere dell'Ente in data 13 marzo 2008.

- *IRPEF addizionale comunale*

  versamento diretto a favore del Ministero dell'Interno tramite la predisposizione on-line del modello F24 EP:
  risultano effettuati quelli dovuti nei mesi di gennaio, febbraio e marzo *2008* mediante i seguenti mandati: n. 48 del 25 gennaio 2008 di € 599,19 presentato al Tesoriere dell'Ente in data 29 gennaio 2008, n. 134 del 25 febbraio 2008 di € 38,02 presentato al Tesoriere dell'Ente in data 26 febbraio 2008 e n. 174 del 13 marzo 2008 di € 55,24 presentato al Tesoriere dell'Ente in data 13 marzo 2008.

D) VERIFICA DEI VERSAMENTI INPDAP

I versamenti dovuti per i mesi di gennaio, febbraio e marzo *2008* per i dipendenti assunti in forma continuativa e relativi alla contribuzione Inpdap risultano effettuati con i seguenti mandati:

- Cassa Pensioni: n. 42 del 25 gennaio 2008 di € 2.095,59 sul cap. 21020 (quota a carico del dipendente), n. 43 del 25 gennaio 2008 di € 5.635,61 sul cap. 2040 (quota a carico dell'Ente) presentati al Tesoriere dell'Ente in data 29 gennaio 2008, n. 128 del 25 febbraio 2008 di € 1.769,57 sul cap. 21020 (quota a carico del dipendente) e n. 129 del 25 febbraio 2008 di € 4.327,92 sul cap. 2040 (quota a carico dell'Ente) presentati al Tesoriere dell'Ente in data 26 febbraio 2008, n. 169 del 13 marzo 2008 di € 1.597,64 sul cap. 21020 (quota a carico del dipendente), n. 170 del 13 marzo 2008 di € 4.296,47 sul cap. 2040 (quota a carico dell'Ente) presentati al Tesoriere dell'Ente in data 13 marzo 2008;
- Cassa credito: n. 44 del 25 gennaio 2008 di € 83,17 sul cap. 21020 (quota a carico del dipendente) presentato al Tesoriere dell'Ente in data 29 gennaio 2008, n. 130 del 25 febbraio 2008 di € 70,00 sul cap. 21020 (quota a carico del dipendente) presentato al Tesoriere dell'Ente in data 26 febbraio 2008 e n. 171 del 13 marzo 2008 di € 63,20 sul cap. 21020 (quota a carico

del dipendente), presentato al Tesoriere dell'Ente in data 13 marzo 2008.

E) VERIFICA DEI VERSAMENTI IRAP

Sono stati effettuati i versamenti a favore della Regione Piemonte a titolo IRAP, mediante predisposizione on-line del mod. F24EP, corrispondenti alla percentuale unica dell'8,5%, con i sotto riportati mandati di pagamento:n. 50 del 25 gennaio 2008 di € 2.672,65 presentato al Tesoriere dell'Ente in data 29 gennaio 2008, n. 137 del 25 febbraio 2008 di € 2.302,43 presentato al Tesoriere dell'Ente in data 26 febbraio 2008 e n. 177 del 13 marzo 2008 di € 2.284,56 presentato al Tesoriere dell'Ente in data 13 marzo 2008.

La seduta del presente Collegio si chiude alle ore 16,00

Letto, approvato e sottoscritto.

IL COLLEGIO DEI REVISORI:

Dott.ssa Giovanna Chilà
Presidente - in rappresentanza del MEF

Dott. Giovanni Greco
Componente - in rappresentanza della Regione Piemonte

Dott. Russo Pierluigi -assente giustificato -
Componente - in rappresentanza del MEF

PARCO NAZIONALE DELLA VAL GRANDE

BILANCIO D'ESERCIZIO 2008

PAGINA BIANCA

PARCO NAZIONALE ValGrande Wilderness

Al Ministero dell'Ambiente e della Tutela del Territorio e del Mare
Direzione per la Protezione della Natura
Via Capitan Bavastro, 174
00154 ROMA

Al Ministero dell'Economia e delle Finanze
Dipartimento della Ragioneria Generale dello Stato
Ispettorato Generale di Finanza – Ufficio VII
Via XX Settembre 97
00187 ROMA

CORTE DEI CONTI
0001743-12/05/2009-SEZENTI-A92-A

e p.c. **Alla Corte dei Conti**
Sezione Controllo Enti
Via Baiamonti, 25
00195 ROMA

e p.c. **Al Presidente del Collegio dei Revisori dei Conti**
Dott.ssa Giovanna Chilà
Ragioneria Prov.le dello Stato
Vibo Valentia

Protocollo n. 1274
Vogogna, - 6 MAG. 2009

Oggetto : Trasmissione provvedimenti adottati dall'Ente Parco Nazionale Val Grande.

Si trasmettono in allegato, per gli adempimenti di competenza, i seguenti provvedimenti adottati dal Consiglio Direttivo dell'Ente Parco nella seduta del 5 maggio 2009 :

- deliberazione n. 10 ad oggetto: *Rendiconto generale 2008. Art. 38, comma 4, d.p.r. 97/2003. Adozione.*
- deliberazione n. 12 ad oggetto: *Variazione dei residui passivi ex art. 40 comma 4 d.p.r. 97/2003.*
- deliberazione n. 13 ad oggetto: *Regolamento di amministrazione e contabilità. Approvazione modifiche correttive.*

Si trasmette inoltre la deliberazione adottata dalla Comunità del Parco nella seduta del 5 maggio 2009, e precisamente:

- deliberazione della Comunità del Parco n° 4 ad oggetto: *Rendiconto generale 2008: parere ex art. 10 comma 2 lettera d) legge 394/91.*

Distinti saluti.

ENTE PARCO NAZIONALE VAL GRANDE

IL DIRETTORE
(Dott. Tullio Bagnati)

Ente Parco Nazionale Val Grande
Istituito con D.P.R. del 23.11.1993
Sede operativa: Piazza Pretorio 6 – 28805 Vogogna (VB) Italia – Tel. 0324 87540 Fax 0324 878573
E-mail: info@parcovalgrande.it - Sito internet: http://www.parcovalgrande.it
Sede legale: Cicogna frazione di Cossogno – C.F. 93011840035

PARCO NAZIONALE ValGrande Wilderness

DELIBERAZIONE N. 4 DEL 5.05.2009

VERBALE DI DELIBERAZIONE DELLA COMUNITA' DEL PARCO

OGGETTO: Rendiconto generale 2008 : parere ex art. 10 comma 2 lettera d) legge 394/91.

L'anno duemilanove, il giorno 5 del mese di maggio alle ore 15,35 si è riunita la Comunità del Parco, convocata dal Consigliere anziano per le ore 14,30 presso la sede dell'Ente Parco Nazionale Val Grande P.zza Pretorio 6 a Vogogna.

COMPONENTI DELLA COMUNITA' DEL PARCO:		**Presente**	**Assente**
BROCCA Aldo Stefano	Sindaco Beura Cardezza	☐	X
BERGAMASCHI Giovanni	Sindaco Cursolo Orasso	X	☐
BERGAMASCHI Giovanni	Presidente C.M. Valle Cannobina	X	☐
BONARDI Franco	Sindaco di Santa Maria Maggiore	X	☐
BRIZIO Loredana	Sindaco Aurano	X	☐
CAVALLI Federico	Sindaco Malesco	X	☐
CAVALLI Federico	Presidente C.M. Valle Vigezzo	X	☐
BRIZIO Loredana	Presidente C.M. Valgrande	X	☐
CORTELLA Filippo	Sindaco di Trontano	☐	X
BRESSO Mercedes	Presidente Regione Piemonte	☐	X
RAVAIOLI Paolo	Presidente Provincia V.C.O.	☐	X
LIETTA Giovanni	Sindaco S. Bernardino V.	☐	X
MARCHIONINI Silvia	Sindaco di Cossogno	☐	X
MENEGUZZI Barbara	Sindaco Caprezzo	☐	X
MONTI Giuseppe	Sindaco Premosello Chiovenda	☐	X
MORANDI Massimo	Sindaco Intragna	☐	X
VISCARDINI Eugenio	Sindaco Miazzina	☐	X
ZACCHEO Pierleonardo	Presidente C.M. Valle Ossola	X	☐
ZAGO Marco	Sindaco Vogogna	X	☐
DELEGATI:			
BONARDI Franco	Sindaco di Trontano	X	☐
BONARDI Franco	Sindaco di Caprezzo	X	☐
MAGISTRIS Piera	Sindaco di Premosello Chiovenda	X	☐
TOTALE		12	7

Svolge le funzioni di segretario verbalizzante il Dr. Tullio Bagnati Direttore del Parco, assistito dal Funzionario Amministrativo dell'Ente Parco Dr. Massimo Scanzio.
E' presente il Presidente del Parco Alberto Actis
Presiede il Consigliere anziano della Comunità del Parco, Franco Bonardi. Essendo legale il numero degli intervenuti, il Presidente dichiara aperta la seduta per la trattazione dell'argomento in oggetto.

LA COMUNITA' DEL PARCO

VISTA la legge 20 marzo 1975 n. 70, recante disposizioni sul riordinamento degli enti pubblici e del rapporto di lavoro del personale dipendente;

VISTA la legge 394/91 ed in particolare l'art. 10, comma 2 lettera d), ove è statuito che la Comunità del Parco, quale organo consultivo, esprime parere obbligatorio sul conto consuntivo dell'Ente Parco;

VISTO l'art. 24 comma 1 lettera c) dello Statuto dell'Ente ove è statuito che la Comunità del Parco esprime parere obbligatorio sul conto consuntivo dell'Ente Parco, ora denominato rendiconto generale dalla normativa infra richiamata;

VISTO il D.P.R. 9 novembre 1998 n. 439 : " Regolamento recante norme di semplificazione dei procedimenti di approvazione e rilascio di pareri, da parte dei Ministeri vigilanti, in ordine alle delibere adottate dagli organi collegiali degli enti pubblici non economici in materia di approvazione dei bilanci e di programmazione dell'impiego dei fondi disponibili a norma dell'art. 20, comma 8, della legge 15 marzo 1997 n. 59";

VISTO in particolare, l'art. 2 dello stesso D.P.R. n. 439 del 1998 il quale prevede che la delibera di approvazione del conto consuntivo degli enti pubblici non economici sono trasmesse entro dieci giorni dalla data della delibera stessa al Ministero vigilante e a quello dell'Economia e delle Finanze;

VISTO il d.p.r. 27 febbraio 2003 n. 97 "Regolamento concernente l'amministrazione e la contabilità degli enti pubblici di cui alla legge 20 marzo 1975 n. 70" ed in particolare il capo III "Le risultanze della gestione economico – finanziaria";

VISTA la nota prot. 0099836 del 12 settembre 2002 del Ministero dell'Economia e delle Finanze contenente "Linee guida sulla rappresentazione contabile di talune poste di bilancio";

VISTO **lo schema di rendiconto generale dell'esercizio finanziario 2008** dell'Ente Parco (allegato 1), **costituito**, a norma dell'art. 38 dai seguenti elaborati:

- conto del bilancio;
- conto economico;
- stato patrimoniale;
- nota integrativa e relativi allegati,

e **al quale sono allegati**:

- situazione amministrativa;
- relazione sulla gestione;
- la relazione del collegio dei revisori dei conti.

PRESO ATTO, altresì, che al rendiconto generale, come previsto dall'art. 40 comma 5 del d.p.r. 97/2003, è allegata la situazione dei residui attivi e passivi e la relativa nota illustrativa del collegio dei revisori dei conti;

PRESO ATTO, altresì, che il rendiconto generale evidenzia i seguenti importi totali:

Consistenza di cassa all'inizio dell'esercizio	€	1.083.127
Riscossioni	€	1.154.000
Pagamenti	€	1.500.720
Consistenza della cassa al 31.12.2008		736.407
Residui attivi	€	762.871
Residui passivi	€	1.061.579
Avanzo di amministrazione definitivo al 31.12.2008	€	**437.670**

ACQUISITO il parere favorevole all'approvazione del conto consuntivo reso dal Collegio dei Revisori dei Conti come relazione contenuta nel verbale n. 80 del 28.04.2009:

UDITA la relazione del Direttore dell'Ente Parco;

DOPO ampia ed esauriente discussione;

DATO atto che tutti gli interventi sono stati registrati ed integralmente riportati nel verbale di seduta;

Con voti favorevoli e unanimi espressi nelle forme di legge

DELIBERA

DI ESPRIMERE parere favorevole sullo schema di schema di rendiconto generale 2008 (allegato 1) nel testo allegato al presente atto per farne parte integrante e sostanziale, costituito ed articolato come in premessa, recante le consistenze finali che seguono:

Consistenza di cassa all'inizio dell'esercizio	€	1.083.127
Riscossioni	€	1.154.000
Pagamenti	€	1.500.720
Consistenza della cassa al 31.12.2008		736.407
Residui attivi	€	762.871
Residui passivi	€	1.061.579
Avanzo di amministrazione definitivo al 31.12.2008	**€**	**437.670**

DI TRASMETTERE la presente deliberazione al Consiglio Direttivo per quanto di competenza.

Il Direttore
(Dr. Tullio Bagnati)



Il Consigliere anziano
(Franco Bonardi)

CERTIFICATO DI PUBBLICAZIONE

Copia della presente deliberazione è stata pubblicata all'Albo Pretorio dell'Ente Parco Nazionale della Val Grande, il giorno ..... - 6 MAG. 2009 ..... e vi rimarrà 15 giorni consecutivi ai sensi e per gli effetti dell'art. 34 della Legge n. 70 del 20.03.1975.

Vogogna, lì..... - 6 MAG. 2009 .....

ENTE PARCO NAZIONALE VAL GRANDE

Il Direttore
Dott. Tullio Bagnati

CERTIFICATO DI ESECUTIVITA'

La presente deliberazione è divenuta esecutiva il ....., decorsi i termini di pubblicazione, di cui all'art. 34 della Legge n° 70 del 20/03/1975, senza impugnativa (salvo le superiori approvazioni ministeriali ex art. 9 comma 8 della Legge 394/91 ed art. 29 e 30 della Legge 70/75).

Vogogna, lì.....

Il Direttore
Dott. Tullio Bagnati

PARCO NAZIONALE ValGrande

DELIBERAZIONE N. 10 DEL 05.05.2009

VERBALE DI DELIBERAZIONE DEL CONSIGLIO DIRETTIVO

OGGETTO: Rendiconto generale 2008. Art. 38, comma 4, d.p.r. 97/2003. Adozione.

L'anno duemilaotto il giorno 5 del mese di maggio alle ore 16,50 si è riunito il Consiglio Direttivo, convocato dal Presidente per le ore 16,00 presso la Sala degli Specchi Villa Biraghi, Vogogna

All'appello risultano i Signori:

		PRESENTE	ASSENTE
ACTIS ALBERTO	PRESIDENTE	X	☐
ANDREIS CARLO		X	☐
BERGAMASCHI GIOVANNI		X	☐
BISIANI SERGIO		☐	X
BRIZIO LOREDANA		X	☐
CAMPAGNOLI BRUNO		☐	X
CAVALLI FEDERICO		X	☐
DE BERNARDI RICCARDO		X	☐
MARCHIONI PAOLO		X	☐
MILANI MAURA		X	☐
MONTI GIUSEPPE		☐	X
ZACCHEO PIERLEONARDO		☐	X
MININI ANGELO		X	☐
TOTALE		9	4

Svolge le funzioni di segretario verbalizzante il Direttore dell'Ente Parco dott. Tullio Bagnati assistito dal Dr. Massimo Scanzio, funzionario responsabile del servizio amministrativo dell'Ente Parco e dal Dr. Giuseppe Cangialosi Capo Ufficio Servizi Finanziari.
Presiede la seduta il sig. Alberto Actis, Presidente dell'Ente Parco Nazionale Val Grande.
Essendo legale il numero degli intervenuti, il Presidente dichiara aperta la seduta per la trattazione dell'argomento in oggetto.

Ente Parco Nazionale Val Grande
Istituito con D.P.R. del 23.11.1993
Sede operativa: Via S. Remigio 19 – 28922 Verbania Pallanza (V.C.O.) Italia – Tel. 0323.557960 Fax 0323.556397
E-mail: pvgrande@tin.it - Sito internet: http://www.parcovalgrande.it
Sede legale: Cicogna frazione di Cossogno – C.F. 93011840035

Proposta di deliberazione di CONSIGLIO DIRETTIVO

OGGETTO: Rendiconto generale 2008. Art. 38, comma 4, d.p.r. 97/2003. Adozione.

SEDUTA DEL 05.05.2009

Il Direttore dell'Ente Parco Dott. Tullio Bagnati

Esprime parere favorevole, ai sensi e per gli effetti di cui al comma 1 dell'art.49 del D.Lgs. n.267 del 18.08.2000, in ordine alla regolarità tecnica sulla proposta di deliberazione citata in epigrafe.

Verbania, lì 05.05.2009

ENTE PARCO NAZIONALE VAL GRANDE

Il Direttore
Dott. Tullio Bagnati

Il Direttore dell'Ente Parco Dott. Tullio Bagnati

Esprime parere favorevole in ordine alla regolarità contabile ai sensi del comma 1 dell'art.49 del D.Lgs. n. 267 del 18.08.2000.

Verbania, lì 05.05.2009

ENTE PARCO NAZIONALE VAL GRANDE

Il Direttore
Dott. Tullio Bagnati

Dato atto che tutti gli interventi vengono integralmente registrati su nastro magnetico e verranno testualmente riportati nel verbale relativo alla seduta odierna;

IL CONSIGLIO DIRETTIVO

VISTA la legge 20 marzo 1975 n. 70, recante disposizioni sul riordinamento degli enti pubblici e del rapporto di lavoro del personale dipendente, ed in particolare l'art. 30;

VISTA la legge quadro sulle aree protette n. 394 del 6 dicembre 1991 ed in particolare l'art. 10 comma 2 lettera d), a norma del quale la Comunità del Parco esprime parere obbligatorio sul conto consuntivo, ora denominato rendiconto generale;

VISTO il d.p.r. 27 febbraio 2003 n. 97, recante il nuovo regolamento concernente l'amministrazione e la contabilità degli enti pubblici di cui alla legge 20 marzo 1975 n. 70;

VISTI in particolare gli artt. da 38 a 49 del succitato d.p.r., relativi alle risultanze della gestione economico – finanziaria;

VISTO il decreto legislativo 30 marzo 2001 n. 165 "Testo unico delle disposizioni concernenti lo Statuto degli impiegati civili dello Stato e norme di esecuzione", ed in particolare l'art. 60 comma 1, relativo alle modalità di controllo del costo del lavoro;

VISTO il d.p.r. 9 novembre 1998 n. 439 "Regolamento recante norme di semplificazione dei procedimenti di approvazione e di rilascio dei pareri da parte dei Ministeri vigilanti, in ordine alle delibere adottate dagli organi collegiali degli enti pubblici non economici in materia di approvazione dei bilanci e di programmazione dell'impiego dei fondi disponibili a norma dell'art. 20 comma 8 della legge 15 marzo 1997 n. 59";

VISTO, in particolare, l'art. 2 dello stesso d.p.r. il quale regolamenta in materia di delibere di approvazione del conto consuntivo, ora denominato rendiconto generale;

VISTO **lo schema di rendiconto generale dell'esercizio finanziario 2008** dell'Ente Parco (allegato 1), costituito, a norma dell'art. 38 dai seguenti elaborati:

- conto del bilancio;
- conto economico;
- stato patrimoniale;
- nota integrativa e relativi allegati;

e **al quale sono allegati**:

- situazione amministrativa;
- relazione sulla gestione;
- la relazione del collegio dei revisori dei conti.

PRESO ATTO, altresì, che al rendiconto generale, come previsto dall'art. 40 comma 5 del d.p.r. 97/2003, è allegata la situazione dei residui attivi e passivi e la relativa nota illustrativa del collegio dei revisori dei conti;

PRESO ATTO, altresì, che il rendiconto generale evidenzia i seguenti importi totali:

Consistenza di cassa all'inizio dell'esercizio	€	1.083.127
Riscossioni	€	1.154.000
Pagamenti	€	1.500.720
Consistenza della cassa al 31.12.2008		736.407
Residui attivi	€	762.871
Residui passivi	€	1.061.579
Avanzo di amministrazione definitivo al 31.12.2008	**€**	**437.670**

ACQUISITO il parere favorevole all'approvazione del rendiconto generale reso dal Collegio dei Revisori dei Conti come relazione contenuta nel verbale n. 80 del 28.04.2008;

PRESO ATTO che la Comunità del Parco, con deliberazione n. 4 del 05.05.2009 ha espresso parere favorevole in merito all'adozione del predetto documento contabile;

UDITA la relazione del Direttore del Parco sullo schema di rendiconto generale, come sopra costituito;

DOPO ampia ed esauriente discussione;

ACQUISITO l'allegato parere favorevole del Direttore in merito alla regolarità tecnica e contabile del provvedimento;

DATO atto che tutti gli interventi sono stati integralmente riportati nel verbale di seduta;

Con voti unanimi favorevoli espressi nei modi di legge

DELIBERA

Il rendiconto generale per l'esercizio finanziario 2008 nel testo allegato al presente atto, di cui costituisce parte integrante e sostanziale (allegato 1), costituito ed articolato come in premessa, recante le seguenti risultanze finali:

Consistenza di cassa all'inizio dell'esercizio	€	1.083.127
Riscossioni	€	1.154.000
Pagamenti	€	1.500.720
Consistenza della cassa al 31.12.2008		736.407
Residui attivi	€	762.871
Residui passivi	€	1.061.579
Avanzo di amministrazione definitivo al 31.12.2008	**€**	**437.670**

DI TRASMETTERE la presente deliberazione al Ministero dell'Ambiente e della Tutela del Territorio e del Mare (ministero vigilante) e al Ministero dell'Economia e delle Finanze, affinché venga esercitata l'attività di vigilanza di cui all'art. 10 comma 5 del d.p.r. 97/2003, indicato in premessa;

DI TRASMETTERE la presente deliberazione alla Corte dei Conti, affinché venga esercitata l'attività di controllo prevista dall'art. 30 ultimo comma della legge 70/75, indicata in premessa.

PAGINA BIANCA

BILANCIO CONSUNTIVO

PAGINA BIANCA

PARCO NAZIONALE
ValGrande

RENDICONTO GENERALE 2008

Conto del bilancio
(art. 39 d.p.r. 97/2003)

PAGINA BIANCA

PARCO NAZIONALE
ValGrande

RENDICONTO GENERALE 2008

Rendiconto finanziario decisionale

RENDICONTO FINANZIARIO DECISIONALE 2008 - PARTE I - ENTRATE

Codice	Denominazione	ANNO FINANZIARIO 2008			ANNO FINANZIARIO 2007		
		Residui	Competenza (Accertamenti)	Cassa (Riscossioni)	Residui	Competenza (Accertamenti)	Cassa (Riscossioni)
	Avanzo di amministrazione	*0,00*	*0,00*	*0,00*	*0,00*	*0,00*	*0,00*
	Fondo iniziale di cassa			*1.083.127,26*			*948.339,82*
	1 - CENTRO DI RESP. "RESPONSABILE OBIETTIVO 1.1"						
	1.1 - TITOLO 1 - ENTRATE CORRENTI						
	1.1.1 - ENTRATE CONTRIBUTIVE	**0,00**	**0,00**	**0,00**	**0,00**	**0,00**	**0,00**
1.1.1.1	ALIQUOTE CONTRIBUTIVE A CARICO DEI DATORI DI LAVORO E/O DEGLI ISCRITTI	0,00	0,00	0,00	0,00	0,00	0,00
1.1.1.2	QUOTE DI PARTECIPAZIONE DEGLI ISCRITTI ALL'ONERE DI SPECIFICHE GESTIONI	0,00	0,00	0,00	0,00	0,00	0,00
	1.1.2 - ENTRATE DERIVANTI DA TRASFERIMENTI CORRENTI	**11.402,00**	**1.025.531,98**	**1.005.301,98**	**2.500,00**	**1.033.741,32**	**1.200.449,55**
1.1.2.1	TRASFERIMENTI DA PARTE DELLO STATO	0,00	997.801,98	997.801,98	0,00	1.016.839,32	1.186.699,55
1.1.2.2	TRASFERIMENTI DA PARTE DELLE REGIONI	11.402,00	10.280,00	2.500,00	2.500,00	11.402,00	8.250,00
1.1.2.3	TRASFERIMENTO DA PARTE DEI COMUNI E DELLE PROVINCE	0,00	1.500,00	1.500,00	0,00	0,00	500,00
1.1.2.4	TRASFERIMENTO DA PARTE DI ALTRI ENTI DEL SETTORE PUBBLICO	0,00	1.300,00	500,00	0,00	0,00	0,00
1.1.2.5	TRASFERIMENTI DA PARTE DI ALTRI ENTI DEL SETTORE PRIVATO	0,00	14.650,00	3.000,00	0,00	5.500,00	5.000,00
	1.1.3 - ALTRE ENTRATE	**0,00**	**19.446,73**	**17.038,09**	**0,00**	**11.354,86**	**11.117,80**
1.1.3.1	ENTRATE DERIVANTI DALLA VENDITA DI BENI E DALLA PRESTAZIONE DI SERVIZI	0,00	14.631,05	11.824,35	0,00	10.877,35	11.038,35
1.1.3.2	REDDITI E PROVENTI PATRIMONIALI	0,00	1,62	1,62	0,00	79,45	79,45
1.1.3.3	POSTE CORRETTIVE E COMPENSATIVE DI USCITE CORRENTI	0,00	4.714,06	5.112,12	0,00	398,06	0,00
1.1.3.4	ENTRATE NON CLASSIFICABILI IN ALTRE VOCI	0,00	100,00	100,00	0,00	0,00	0,00
	TOTALE ENTRATE CORRENTI CENTRO DI RESP. "RESPONSABILE OBIETTIVO 1.1"	**11.402,00**	**1.044.978,71**	**1.022.340,07**	**2.500,00**	**1.045.096,18**	**1.211.567,35**
	TOTALE GENERALE ENTRATE CORRENTI	**11.402,00**	**1.044.978,71**	**1.022.340,07**	**2.500,00**	**1.045.096,18**	**1.211.567,35**
	1 - CENTRO DI RESP. "RESPONSABILE OBIETTIVO 1.1"						
	1.2 - TITOLO 2 - ENTRATE IN CONTO CAPITALE						
	1.2.1 - ENTRATE PER ALIENAZIONE DEI BENI PATRIMONIALI E RISCOSSIONE DI CREDITI	**0,00**	**500,00**	**500,00**	**0,00**	**0,00**	**0,00**
1.2.1.1	ALIENAZIONE DI IMMOBILI E DIRITTI REALI	0,00	0,00	0,00	0,00	0,00	0,00
1.2.1.2	ALIENAZIONI DI IMMOBILIZZAZIONI TECNICHE	0,00	500,00	500,00	0,00	0,00	0,00
1.2.1.3	REALIZZO DI VALORI MOBILIARI	0,00	0,00	0,00	0,00	0,00	0,00
1.2.1.4	RISCOSSIONI CREDITI	0,00	0,00	0,00	0,00	0,00	0,00
	1.2.2 - ENTRATE DERIVANTI DA TRASFERIMENTI IN CONTO CAPITALE	**707.278,56**	**17.850,00**	**0,00**	**707.278,56**	**60.000,00**	**250.160,00**
1.2.2.1	TRASFERIMENTI DALLO STATO	181.258,57	0,00	0,00	181.258,57	60.000,00	60.000,00
1.2.2.2	TRASFERIMENTI DALLE REGIONI	246.019,99	0,00	0,00	246.019,99	0,00	190.160,00
1.2.2.3	TRASFERIMENTI DA COMUNI E PROVINCE	0,00	0,00	0,00	0,00	0,00	0,00
1.2.2.4	TRASFERIMENTI DA ALTRI ENTI DEL SETTORE PUBBLICO	0,00	0,00	0,00	0,00	0,00	0,00

VAL GRANDE ENTE PARCO NAZIONALE

Codice	Denominazione	ANNO FINANZIARIO 2008			ANNO FINANZIARIO 2007		
		Residui	Competenza (Accertamenti)	Cassa - (Riscossioni)	Residui	Competenza (Accertamenti)	Cassa (Riscossioni)
	1 - CENTRO DI RESP. "RESPONSABILE OBIETTIVO 1.1"						
	1.2 - TITOLO 2 - ENTRATE IN CONTO CAPITALE						
	1.2.2 - ENTRATE DERIVANTI DA TRASFERIMENTI IN CONTO CAPITALE	707.278,56	17.850,00	0,00	707.278,56	60.000,00	250.160,00
1.2.2.5	TRASFERIMENTI DA ENTI DEL SETTORE PRIVATO	280.000,00	17.850,00	0,00	280.000,00	0,00	0,00
	1.2.3 - ACCENSIONE DI PRESTITI	0,00	0,00	0,00	0,00	0,00	0,00
1.2.3.1	ASSUNZIONE DI MUTUI	0,00	0,00	0,00	0,00	0,00	0,00
1.2.3.2	ASSUNZIONE DI ALTRI DEBITI FINANZIARI	0,00	0,00	0,00	0,00	0,00	0,00
1.2.3.3	EMISSIONE DI OBBLIGAZIONI	0,00	0,00	0,00	0,00	0,00	0,00
	TOTALE ENTRATE IN CONTO CAPITALE CENTRO DI RESP. "RESPONSABILE OBIETTIVO 1.1"	707.278,56	18.350,00	500,00	707.278,56	60.000,00	250.160,00
	TOTALE GENERALE ENTRATE IN CONTO CAPITALE	707.278,56	18.350,00	500,00	707.278,56	60.000,00	250.160,00
	1 - CENTRO DI RESP. "RESPONSABILE OBIETTIVO 1.1"						
	1.3 - TITOLO III GESTIONI SPECIALI						
	1.3.1 - GESTIONE SPECIALE 1						
1.3.1.1	GESTIONE SPECIALE 1	0,00	0,00	0,00	0,00	0,00	0,00
	TOTALE ENTRATE GESTIONI SPECIALI "RESPONSABILE OBIETTIVO 1.1"	0,00	0,00	0,00	0,00	0,00	0,00
	1.4 - TITOLO IV PARTITE DI GIRO						
	1.4.1 - ENTRATE AVENTI NATURA DI PARTITE DI GIRO						
1.4.1.1	ENTRATE AVENTI NATURA DI PARTITE DI GIRO	0,00	131.464,33	131.160,33	0,00	127.840,70	127.840,70
	TOTALE ENTRATE PARTITE DI GIRO "RESPONSABILE OBIETTIVO 1.1"	0,00	131.464,33	131.160,33	0,00	127.840,70	127.840,70
	TOTALE GENERALE ENTRATE GESTIONI SPECIALI E PARTITE DI GIRO	0,00	131.464,33	131.160,33	0,00	127.840,70	127.840,70
	Riepilogo dei titoli Centro di resp. "Responsabile obiettivo 1.1"						
	Titolo I	11.402,00	1.044.978,71	1.022.340,07	2.500,00	1.045.096,18	1.211.567,35
	Titolo II	707.278,56	18.350,00	500,00	707.278,56	60.000,00	250.160,00
	Titolo III	0,00	0,00	0,00	0,00	0,00	0,00
	Titolo IV	0,00	131.464,33	131.160,33	0,00	127.840,70	127.840,70
	Totale delle entrate Centro di resp. "RESPONSABILE OBIETTIVO 1.1	*718.680,56*	*1.194.793,04*	*1.154.000,40*	*709.778,56*	*1.232.936,88*	*1.589.568,05*
	Totale delle entrate per titoli dei centri di responsabilità						
	Titolo I	11.402,00	1.044.978,71	1.022.340,07	2.500,00	1.045.096,18	1.211.567,35
	Titolo II	707.278,56	18.350,00	500,00	707.278,56	60.000,00	250.160,00
	Titolo III	0,00	0,00	0,00	0,00	0,00	0,00



		ANNO FINANZIARIO 2008			ANNO FINANZIARIO 2007		
Codice	Denominazione	Residui	Competenza (Accertamenti)	Cassa (Riscossioni)	Residui	Competenza (Accertamenti)	Cassa (Riscossioni)
Titolo IV	*Totale delle entrate per titoli dei centri di responsabilità*	0,00	131.464,33	131.160,33	0,00	127.840,70	127.840,70
	TOTALE	718.680,56	1.194.793,04	1.154.000,40	709.778,56	1.232.936,88	1.589.568,05
	Avanzo di amministrazione utilizzato	0,00	0,00	0,00	0,00	0,00	0,00
	TOTALE GENERALE	718.680,56	1.194.793,04	1.154.000,40	709.778,56	1.232.936,88	1.589.568,05

RENDICONTO FINANZIARIO DECISIONALE 2008 - PARTE II - USCITE

Codice	Denominazione	ANNO FINANZIARIO 2008			ANNO FINANZIARIO 2007		
		Residui	Competenza (Impegni)	Cassa (Pagamenti)	Residui	Competenza (Impegni)	Cassa (Pagamenti)
	Disavanzo di amministrazione	*0,00*	*0,00*	*0,00*	*0,00*	*0,00*	*0,00*
	1 - CENTRO DI RESP. "RESPONSABILE OBIETTIVO 1.1"						
	1.1 - TITOLO 1 - USCITE CORRENTI						
	1.1.1 - FUNZIONAMENTO	**28.458,18**	**696.054,03**	**693.734,47**	**22.931,03**	**691.745,90**	**691.798,59**
1.1.1.1	USCITE PER GLI ORGANI DELL'ENTE	0,00	72.133,60	70.502,99	0,00	68.390,98	68.390,98
1.1.1.2	ONERI PER IL PERSONALE IN ATTIVITA' DI SERVIZIO	821,54	454.628,52	460.774,02	532,73	447.057,21	440.090,94
1.1.1.3	USCITE PER L'ACQUSTO DI BENI DI CONSUMO E DI SERVIZI	27.636,64	169.291,91	162.457,46	22.398,30	176.297,71	183.316,67
	1.1.2 - INTERVENTI DIVERSI	**87.027,30**	**232.830,24**	**277.516,54**	**62.015,39**	**327.257,79**	**242.132,07**
1.1.2.1	USCITE PER PRESTAZIONI ISTITUZIONALI	62.143,76	128.349,70	175.046,35	55.944,21	192.578,19	144.363,49
1.1.2.2	TRASFERIMENTI PASSIVI	24.883,08	66.551,11	63.671,70	6.071,18	99.185,95	62.971,52
1.1.2.3	ONERI FINANZIARI	0,46	200,00	256,36	0,00	200,00	185,79
1.1.2.4	ONERI TRIBUTARI	0,00	34.806,43	34.806,43	0,00	34.102,95	34.102,95
1.1.2.5	POSTE CORRETTIVE E COMPENSATIVE DI ENTRATE CORRENTI	0,00	0,00	0,00	0,00	0,00	0,00
1.1.2.6	USCITE NON CLASSIFICABILI IN ALTRE VOCI	0,00	2.923,00	3.735,70	0,00	1.190,70	508,32
	1.1.3 - ONERI DIVERSI	**0,00**	**0,00**	**0,00**	**0,00**	**0,00**	**0,00**
1.1.3.1	ONERI COMUNI	0,00	0,00	0,00	0,00	0,00	0,00
	1.1.4 - TRATTAMENTI DI QUIESCIENZA, INTEGRATIVI E SOSTITUTIVI	**0,00**	**0,00**	**0,00**	**0,00**	**0,00**	**6.667,41**
1.1.4.1	ONERI PER IL PERSONALE IN QUIESCENZA	0,00	0,00	0,00	0,00	0,00	0,00
1.1.4.2	ACCANTONAMENTO AL TRATTAMENTO DI FINE RAPPORTO	0,00	0,00	0,00	0,00	0,00	6.667,41
	1.1.5 - ACCANTONAMENTI A FONDI RISCHI ED ONERI	**0,00**	**16.979,00**	**16.979,00**	**0,00**	**4.343,00**	**4.343,00**
1.1.5.1	ACCANTONAMENTI A FONDI RISCHI ED ONERI	0,00	16.979,00	16.979,00	0,00	4.343,00	4.343,00
	TOTALE USCITE CORRENTI CENTRO DI RESP. "RESPONSABILE OBIETTIVO 1.1"	115.485,48	945.863,27	988.230,01	84.946,42	1.023.346,69	944.941,07
	TOTALE GENERALE USCITE CORRENTI	**115.485,48**	**945.863,27**	**988.230,01**	**84.946,42**	**1.023.346,69**	**944.941,07**
	1 - CENTRO DI RESP. "RESPONSABILE OBIETTIVO 1.1"						
	1.2 - TITOLO 2 - USCITE IN CONTO CAPITALE						
	1.2.1 - INVESTIMENTI	**558.036,31**	**125.666,37**	**382.957,88**	**807.888,97**	**126.527,85**	**382.010,69**
1.2.1.1	ACQUISIZIONE DI BENI DI USO DUREVOLE ED OPERE IMMOBILIARI	486.455,98	70.785,97	311.999,23	728.314,36	51.520,83	265.714,21
1.2.1.2	ACQUISIZIONE DI IMMOBILIZZAZIONI TECNICHE	71.580,33	54.880,40	70.958,65	79.574,61	64.848,76	106.138,22
1.2.1.3	PARTECIPAZIONI E ACQUISTO DI VALORI MOBILIARI	0,00	0,00	0,00	0,00	0,00	0,00
1.2.1.4	CONCESSIONI DI CREDITI ED ANTICIPAZIONI	0,00	0,00	0,00	0,00	0,00	0,00
1.2.1.5	INDENNITA' DI ANZIANITA' E SIMILARI AL PERSONALE CESSATO DAL SERVIZIO	0,00	0,00	0,00	0,00	10.158,26	10.158,26

VAL GRANDE NAZIONALE

Codice	Denominazione	ANNO FINANZIARIO 2008			ANNO FINANZIARIO 2007		
		Residui	Competenza (Impegni)	Cassa (Pagamenti)	Residui	Competenza (Impegni)	Cassa (Pagamenti)
	1 - CENTRO DI RESP. "RESPONSABILE OBIETTIVO 1.1"						
	1.2 - TITOLO 2 - USCITE IN CONTO CAPITALE						
	1.2.2 - ONERI COMUNI	**0,00**	**0,00**	**0,00**	**0,00**	**0,00**	**0,00**
1.2.2.1	RIMBORSI DA MUTUI	0,00	0,00	0,00	0,00	0,00	0,00
1.2.2.2	RIMBORSI DI ANTICIPAZIONI PASSIVE	0,00	0,00	0,00	0,00	0,00	0,00
1.2.2.3	RIMBORSI DI OBBLIGAZIONI	0,00	0,00	0,00	0,00	0,00	0,00
1.2.2.4	RESTITUZIONE ALLE GESTIONI AUTONOME DI ANTICIPAZIONI	0,00	0,00	0,00	0,00	0,00	0,00
1.2.2.5	ESTINZIONE DEBITI DIVERSI	0,00	0,00	0,00	0,00	0,00	0,00
	1.2.3 - ACCANTONAMENTI PER USCITE FUTURE	**0,00**	**0,00**	**0,00**	**0,00**	**0,00**	**0,00**
1.2.3.1	ACCANTONAMENTI PER USCITE FUTURE	0,00	0,00	0,00	0,00	0,00	0,00
	1.2.4 - ACCANTONAMENTO PER RIPRISTINO INVESTIMENTI	**0,00**	**0,00**	**0,00**	**0,00**	**0,00**	**0,00**
1.2.4.1	ACCANTONAMENTO PER RIPRISTINO INVESTIMENTI	0,00	0,00	0,00	0,00	0,00	0,00
	TOTALE USCITE IN CONTO CAPITALE CENTRO DI RESP. "RESPONSABILE OBIETTIVO 1.1"	**558.036,31**	**125.666,37**	**382.957,88**	**807.888,97**	**126.527,85**	**382.010,69**
	TOTALE GENERALE USCITE IN CONTO CAPITALE	**558.036,31**	**125.666,37**	**382.957,88**	**807.888,97**	**126.527,85**	**382.010,69**
	1 - CENTRO DI RESP. "RESPONSABILE OBIETTIVO 1.1"						
	1.3 - TITOLO III GESTIONI SPECIALI						
	1.3.1 - GESTIONE SPECIALE 1						
1.3.1.1	GESTIONE SPECIALE 1	0,00	0,00	0,00	0,00	0,00	0,00
	TOTALE USCITE GESTIONI SPECIALI "RESPONSABILE OBIETTIVO 1.1"	**0,00**	**0,00**	**0,00**	**0,00**	**0,00**	**0,00**
	1.4 - TITOLO IV PARTITE DI GIRO						
	1.4.1 - USCITE AVENTI NATURA DI PARTITE DI GIRO						
1.4.1.1	USCITE AVENTI NATURA DI PARTITE DI GIRO	183.215,59	131.464,33	129.532,53	183.215,59	127.840,70	127.828,85
	TOTALE USCITE PARTITE DI GIRO "RESPONSABILE OBIETTIVO 1.1"	**183.215,59**	**131.464,33**	**129.532,53**	**183.215,59**	**127.840,70**	**127.828,85**
	TOTALE GENERALE USCITE GESTIONI SPECIALI E PARTITE DI GIRO	**183.215,59**	**131.464,33**	**129.532,53**	**183.215,59**	**127.840,70**	**127.828,85**
	Riepilogo dei titoli Centro di resp. "Responsabile obiettivo 1.1"						
	Titolo I	115.485,48	945.863,27	988.230,01	84.946,42	1.023.346,69	944.941,07
	Titolo II	558.036,31	125.666,37	382.957,88	807.888,97	126.527,85	382.010,69
	Titolo III	0,00	0,00	0,00	0,00	0,00	0,00
	Titolo IV	183.215,59	131.464,33	129.532,53	183.215,59	127.840,70	127.828,85
	Totale delle uscite Centro di resp. "RESPONSABILE OBIETTIVO 1.1	***856.737,38***	***1.202.993,97***	***1.500.720,42***	***1.076.050,98***	***1.277.715,24***	***1.454.780,61***



		ANNO FINANZIARIO 2008			ANNO FINANZIARIO 2007		
Codice	Denominazione	Residui	Competenza (Impegni)	Cassa (Pagamenti)	Residui	Competenza (Impegni)	Cassa (Pagamenti)
	Totale delle uscite per titoli dei centri di responsabilità						
	Titolo I	115.485,48	945.863,27	988.230,01	84.946,42	1.023.346,69	944.941,07
	Titolo II	558.036,31	125.666,37	382.957,88	807.888,97	126.527,85	382.010,69
	Titolo III	0,00	0,00	0,00	0,00	0,00	0,00
	Titolo IV	183.215,59	131.464,33	129.532,53	183.215,59	127.840,70	127.828,85
	TOTALE	**856.737,38**	**1.202.993,97**	**1.500.720,42**	**1.076.050,98**	**1.277.715,24**	**1.454.780,61**
	Disavanzo di amministrazione	0,00	0,00	0,00	0,00	0,00	0,00
	TOTALE GENERALE	**856.737,38**	**1.202.993,97**	**1.500.720,42**	**1.076.050,98**	**1.277.715,24**	**1.454.780,61**

PAGINA BIANCA

PARCO NAZIONALE
ValGrande

RENDICONTO GENERALE
2008

Rendiconto finanziario gestionale

RENDICONTO FINANZIARIO GESTIONALE - ENTRATE

| | | |

codice			1	1 - CENTRO DI RESP. "RESPONSABILE OBIETTIVO 1.1"	1.1 - TITOLO 1 - ENTRATE CORRENTI	1.1.3 - ALTRE ENTRATE	1.1.3.1	1.1.3.1	1.1.3.1	1.1.3.1	1.1.3.1	1.1.3.2	1.1.3.3	1.1.3.3	1.1.3.3	1.1.3.4	
Capitolo	N.		2				7020	7030	7050	7110	7120	8030	9010	9020	9030	10005	
	Denominazione		3				RICAVI DALLA VENDITA DI PUBBLICAZIONI EDITE DALL'ENTE	PROVENTI DERIVANTI DALLE PRESTAZIONI DEI SERVIZI	ALTRI PROVENTI	PROVENTI DERIVANTI DALLA GESTIONE DI STRUTTURE EDUCATIVE E CULTURALI	REALIZZI PER CESSIONE MATERIALE FUORI USO	INTERESSI SU DEPOSITI E CONTI CORRENTI	RECUPERI E RIMBORSI DIVERSI	INDENNIZZI DI ASSICURAZIONE	CONCORSI NELLE SPESE	PROVENTI DELLE SANZIONI DERIVANTI DA INOSSERVANZA DELLE NORME REGOLAMENTARI	
Gestione di competenza	Previsioni	Iniziali	4				3.000,00	1.000,00	1.700,00	4.500,00	0,00	189,64	0,00	0,00	0,00	0,00	
	Variazioni	In aumento (7 - 4)	5				0,00	0,00	0,00	2.483,33	0,00	0,00	500,00	4.030,00	0,00	100,00	
		In diminuzione (4 - 7)	6				0,00	568,00	0,00	0,00	0,00	0,00	0,00	0,00	0,00	0,00	
		Definitive (4 + 5 - 6)	7				3.000,00	432,00	1.700,00	6.983,33	0,00	189,64	500,00	4.030,00	0,00	100,00	
	Somme accertate	Riscosse	8				2.372,50	833,62	1.860,00	4.736,00	0,00	1,62	684,06	4.030,00	0,00	100,00	
		Rimaste da riscuotere (10 - 8)	9				0,00	0,00	0,00	2.333,33	0,00	0,00	0,00	0,00	0,00	0,00	
		Totale accertamenti (8 + 9)	10				2.372,50	833,62	1.860,00	7.069,33	0,00	1,62	684,06	4.030,00	0,00	100,00	
	Differenze rispetto alle previsioni	in + (10 - 7)	11					401,62	160,00	86,00			184,06				
		in - (7 - 10)	12				627,50					188,02					
Gestione dei residui attivi	Residui all'inizio dell'esercizio		13				0,00	0,00	0,00	0,00	0,00	0,00	398,06	0,00	0,00	0,00	
	Riscossi		14				0,00	0,00	0,00	0,00	0,00	0,00	398,06	0,00	0,00	0,00	
	Rimasti da riscuotere (16 - 14)		15				0,00	0,00	0,00	0,00	0,00	0,00	0,00	0,00	0,00	0,00	
	Totali (14 + 15)		16				0,00	0,00	0,00	0,00	0,00	0,00	398,06	0,00	0,00	0,00	
	Variazioni	in + (16 - 13)															
		in - (13 - 16)	18														
Gestione di cassa	Previsioni		19				3.000,00	1.000,00	1.700,00	4.500,00	0,00	189,64	815,96	0,00	0,00	0,00	
	Riscossioni		20				2.372,50	833,62	1.860,00	4.736,00	0,00	1,62	1.082,12	4.030,00	0,00	100,00	
	Differenze rispetto alle previsioni	in + (20 - 19)	21						160,00	236,00			266,16	4.030,00		100,00	
		in - (19 - 20)	22				627,50	166,38				188,02					
Totale dei residui attivi al termine dell'esercizio (9 + 15)			23				0,00	0,00	0,00	2.333,33	0,00	0,00	0,00	0,00	0,00	0,00	

| codice | | |

Capitolo			1.2.1.3	1.2.1.3	1.2.1.4		1.2.2.1	1.2.2.1	1.2.2.1	1.2.2.1	1.2.2.2	1.2.2.3
codice	N.	Denominazione	500	600	14040		15010	15015	15019	15021	15022	16010	17010
			RISCOSSIONI DI BUONI POSTALI	RISCOSSIONI DI CREDITI DIVERSI	RISCOSSIONE DI CREDITI DIVERSI		CONTRIBUTI STRAORDINARI DEL MINISTERO DELL'AMBIENTE E DELLA TUTELA DEL TERRITORIO	TRASFERIMENTO DA MINISTERO AMBIENTE PER RESTAURO VILLA BARACHI VOGOGNA	CONTRIBUTI STRAORDINARI DA PARTE DI ALTRE AMMINISTRAZIONI DELLO STATO	ENTRATE STRAORDINARIE DELIBERA CIPE 19.12.96	ENTRATE STRAORDINARIE DELIBERA CIPE (STRADA ROVEGRO-CICOGNA)	CONTRIBUTI STRAORDINARI DELLA REGIONE PIEMONTE	CONTRIBUTI STRAORDINARI DELLA PROVINCIA DEL V.C.O.
							1.2.2 - ENTRATE DERIVANTI DA TRASFERIMENTI IN CONTO CAPITALE						
							1.2 - TITOLO 2 - ENTRATE IN CONTO CAPITALE						
							1.2.1 - ENTRATE PER ALIENAZIONE DEI BENI PATRIMONIALI E RISCOSSIONE DI CREDITI						
							1 - CENTRO DI RESP. "RESPONSABILE OBIETTIVO 1.1"						
1	2	3	4	5	6	7	8	9	10	11	12	13	14
Gestione di competenza	Previsioni	Iniziali	0,00	0,00	0,00	0,00	0,00	500,00	0,00	0,00	0,00	0,00	0,00
		Variazioni: in aumento (7 - 4)	0,00	0,00	0,00	0,00	0,00	0,00	0,00	0,00	0,00	0,00	0,00
		Variazioni: in diminuzione (4 - 7)	0,00	0,00	0,00	0,00	0,00	0,00	0,00	0,00	0,00	0,00	0,00
		Definitive (4 + 5 - 6)	0,00	0,00	0,00	0,00	0,00	500,00	0,00	0,00	0,00	0,00	0,00
	Somme accertate	Riscosse	0,00	0,00	0,00	0,00	0,00	500,00	0,00	0,00	0,00	0,00	0,00
		Rimaste da riscuotere (10 - 8)	0,00	0,00	0,00	0,00	0,00	0,00	0,00	0,00	0,00	0,00	0,00
		Totale accertamenti (8 + 9)	0,00	0,00	0,00	0,00	0,00	500,00	0,00	0,00	0,00	0,00	0,00
	Differenze rispetto alle previsioni	in + (10 - 7)											
		in - (7 - 10)											
Gestione dei residui attivi	Residui all'inizio dell'esercizio		0,00	0,00	0,00	0,00	0,00	181.258,57	0,00	0,00	0,00	246.019,99	0,00
	Riscossi		0,00	0,00	0,00	0,00	0,00	0,00	0,00	0,00	0,00	0,00	0,00
	Rimasti da riscuotere (16 - 14)		0,00	0,00	0,00	0,00	0,00	181.258,57	0,00	0,00	0,00	246.019,99	0,00
	Totali (14 + 15)		0,00	0,00	0,00	0,00	0,00	181.258,57	0,00	0,00	0,00	246.019,99	0,00
	Variazioni	in + (16 - 13)											
		in - (13 - 16)											
Gestione di cassa	Previsioni		0,00	0,00	0,00	0,00	0,00	181.258,57	0,00	0,00	0,00	246.019,99	0,00
	Riscossioni		0,00	0,00	0,00	0,00	0,00	0,00	0,00	0,00	0,00	0,00	0,00
	Differenze rispetto alle previsioni	in + (20 - 19)											
		in - (19 - 20)						181.258,57				246.019,99	
Totale dei residui attivi al termine dell'esercizio (9 + 15)			0,00	0,00	0,00	0,00	0,00	181.258,57	0,00	0,00	0,00	246.019,99	0,00

| codice | | 1.2.2.4 | 1.2.2.5 | | |

codice			1	1.4.1.1	1.4.1.1										
Capitolo	N.		2	21100	21110										
Capitolo	Denominazione		3	RITENUTE D'ACCONTO PER PRESTAZIONI PROFESSIONALI	RITENUTE DIVERSE	Totale 1 - ENTRATE AVENTI NATURA DI PARTITE DI GIRO	TOTALE PARTITE DI GIRO CENTRO DI RESP. "RESPONSABILE OBIETTIVO 1.1"	TOTALE GENERALE PARTITE DI GIRO	*Riepilogo dei titoli Centro di resp. "Responsabile obiettivo 1.1"*	Titolo I	Titolo II	Titolo IV	*Totale delle entrate Centro di resp. "RESPONSABILE OBIETTIVO 1.1*		
Gestione di competenza – Previsioni	Iniziali		4	0,00	5.000,00	207.000,00	207.000,00	207.000,00		1.079.228,45	0,00	207.000,00	1.286.228,45		
Gestione di competenza – Previsioni – Variazioni	In aumento (7 - 4)		5	0,00	0,00	681,00	681,00	681,00		22.263,33	18.350,00	681,00	41.294,33		
Gestione di competenza – Previsioni – Variazioni	In diminuzione (4 - 7)		6	0,00	0,00	681,00	681,00	681,00		54.104,83	0,00	681,00	54.785,83		
Gestione di competenza – Previsioni	Definitive (4 + 5 - 6)		7	0,00	5.000,00	207.000,00	207.000,00	207.000,00		1.047.386,95	18.350,00	207.000,00	1.272.736,95		
Gestione di competenza – Somme accertate	Riscosse		8	0,00	1.651,62	131.160,33	131.160,33	131.160,33		1.018.942,01	500,00	131.160,33	1.150.602,34		
Gestione di competenza – Somme accertate	Rimaste da riscuotere (10 - 8)		9	0,00	0,00	304,00	304,00	304,00		26.036,70	17.850,00	304,00	44.190,70		
Gestione di competenza – Somme accertate	Totale accertamenti (8 + 9)		10	0,00	1.651,62	131.464,33	131.464,33	131.464,33		1.044.978,71	18.350,00	131.464,33	1.194.793,04		
Gestione di competenza – Differenze rispetto alle previsioni	in + (10 - 7)		11												
Gestione di competenza – Differenze rispetto alle previsioni	in - (7 - 10)		12		3.348,38	75.535,67	75.535,67	75.535,67		2.408,24		75.535,67	77.943,91		
Gestione dei residui attivi	Residui all'inizio dell'esercizio		13	0,00	0,00	0,00	0,00	0,00		14.800,06	707.278,56	0,00	722.078,62		
Gestione dei residui attivi	Riscossi		14	0,00	0,00	0,00	0,00	0,00		3.398,06	0,00	0,00	3.398,06		
Gestione dei residui attivi	Rimasti da riscuotere (16 - 14)		15	0,00	0,00	0,00	0,00	0,00		11.402,00	707.278,56	0,00	718.680,56		
Gestione dei residui attivi	Totali (14 + 15)		16	0,00	0,00	0,00	0,00	0,00		14.800,06	707.278,56	0,00	722.078,62		
Gestione dei residui attivi – Variazioni	in + (16 - 13)												0,00		
Gestione dei residui attivi – Variazioni	in - (13 - 16)		18												
Gestione di cassa	Previsioni		19	0,00	5.000,00	207.196,84	207.196,84	207.196,84		1.376.525,46	707.278,56	207.196,84	2.291.000,86		
Gestione di cassa	Riscossioni		20	0,00	1.651,62	131.160,33	131.160,33	131.160,33		1.022.340,07	500,00	131.160,33	1.154.000,40		
Gestione di cassa – Differenze rispetto alle previsioni	in + (20 - 19)		21												
Gestione di cassa – Differenze rispetto alle previsioni	in - (19 - 20)		22		3.348,38	76.036,51	76.036,51	76.036,51		354.185,39	706.778,56	76.036,51	1.137.000,46		
Totale dei residui attivi al termine dell'esercizio (9 + 15)			23	0,00	0,00	304,00	304,00	304,00		37.438,70	725.128,56	304,00	762.871,26		

1 - CENTRO DI RESP. "RESPONSABILE OBIETTIVO 1.1"

1.4 - TITOLO 4 - PARTITE DI GIRO

1.4.1 - ENTRATE AVENTI NATURA DI PARTITE DI GIRO

| codice | | |



| | | |

codice		1.1.1.2	1.1.1.2	1.1.1.2	1.1.1.2	1.1.1.2	1.1.1.2	1.1.1.3	1.1.1.3	1.1.1.3	1.1.1.3
		2051	2060	2070	2080	2091	2100	2105	4010	4030	4040
		FONDO PER LA RETRIBUZIONE DI POSIZIONE E DI RISULTATO DEL DIRETTORE	SOMMA OCCORRENTE PER L'EROGAZIONE DELL'INDENNITA' DI PASTO AL PERSONALE	INDENNITA' E RIMBORSO SPESE PER CORSI INDETTI PER MISSIONI ALL'INTERNO	INDENNITA' E RIMBORSO SPESE PER MISSIONI ALL'ESTERO	ONERI PER IL TRATTAMENTO ECONOMICO ACCESSORIO DEL PERSONALE DEL C.F.S.	CORSI PER IL PERSONALE E SPESE PER CORSI INDETTI DA ENTI ISTITUZIONE E AMMINISTRAZIONI VARIE	ONERI PER LA FORMAZIONE SPECIFICA DEL PERSONALE DEL C.F.S.	FITTO LOCALI ED ONERI ACCESSORI	UTENZE PER L'ENERGIA ELETTRICA	CANONI D'ACQUA
Capitolo	N										
Denominazione											
Gestione di competenza	Iniziali	26.757,00	18.000,00	11.000,00	0,00	10.000,00	5.000,00	500,00	6.071,00	10.600,00	2.000,00
Previsioni	Variazioni: In aumento (7 - 4)	0,00	0,00	0,00	0,00	4.500,00	0,00	0,00	1.180,00	0,00	0,00
	Variazioni: In diminuzione (4 - 7)	0,00	2.000,00	0,00	0,00	0,00	0,00	500,00	0,00	0,00	1.250,00
	Definitive (4 + 5 - 6)	26.757,00	16.000,00	11.000,00	0,00	14.500,00	5.000,00	0,00	7.251,00	10.600,00	750,00
Somme impegnate	Pagate	22.674,72	15.956,20	4.172,73	0,00	14.039,31	800,00	0,00	7.250,82	8.777,36	573,55
	Rimaste da pagare (10 - 8)	4.082,25	0,00	0,00	0,00	0,00	0,00	0,00	0,00	1.822,64	176,45
	Totale impegni (8 + 9)	26.756,97	15.956,20	4.172,73	0,00	14.039,31	800,00	0,00	7.250,82	10.600,00	750,00
Differenza rispetto alle previsioni	in + (10 - 7)										
	in - (7 - 10)	0,03	43,80	6.827,27		460,69	4.200,00		0,18		
Gestione dei residui passivi	Residui all'inizio dell'esercizio	4.082,25	0,00	0,00	0,00	3.231,19	532,73	0,00	1.234,24	908,60	0,00
	Pagati	4.082,25	0,00	0,00	0,00	3.231,04	0,00	0,00	999,10	908,60	0,00
	Rimasti da pagare (15 - 14)	0,00	0,00	0,00	0,00	0,15	532,73	0,00	235,14	0,00	0,00
	Totali (14 + 15)	4.082,25	0,00	0,00	0,00	3.231,19	532,73	0,00	1.234,24	908,60	0,00
Variazioni	in + (16 - 13)										
	in - (13 - 16)										
Gestione di cassa	Previsioni	34.921,50	18.000,00	11.497,14	0,00	10.000,99	5.812,73	500,00	9.117,95	10.600,00	4.308,49
	Pagamenti	26.756,97	15.956,20	4.172,73	0,00	17.270,35	800,00	0,00	8.249,92	9.685,96	573,55
Differenza rispetto alle previsioni	in + (20 - 19)					7.269,36					
	in - (19 - 20)	8.164,53	2.043,80	7.324,41			5.012,73	500,00	868,03	914,04	3.734,94
Totale dei residui passivi al termine dell'esercizio (9 + 15)		4.082,25	0,00	0,00	0,00	0,15	532,73	0,00	235,14	1.822,64	176,45

codice		1.1.1.3
		4040
		UTENTE PER IL RISCALDAMENTO
Gestione di competenza	Iniziali	18.000,00
Previsioni	Variazioni: In aumento (7 - 4)	0,00
	Variazioni: In diminuzione (4 - 7)	9.680,00
	Definitive (4 + 5 - 6)	8.320,00
Somme impegnate	Pagate	2.866,45
	Rimaste da pagare (10 - 8)	5.453,55
	Totale impegni (8 + 9)	8.320,00
Differenza rispetto alle previsioni	in + (10 - 7)	
	in - (7 - 10)	
Gestione dei residui passivi	Residui all'inizio dell'esercizio	3.076,36
	Pagati	597,60
	Rimasti da pagare (15 - 14)	2.478,76
	Totali (14 + 15)	3.076,36
Variazioni	in + (16 - 13)	
	in - (13 - 16)	
Gestione di cassa	Previsioni	20.462,35
	Pagamenti	3.464,05
Differenza rispetto alle previsioni	in + (20 - 19)	
	in - (19 - 20)	16.998,30
Totale dei residui passivi al termine dell'esercizio (9 + 15)		7.932,31

1 - CENTRO DI RESP. "RESPONSABILE OBIETTIVO 1.1"

1.1 - TITOLO 1 - USCITE CORRENTI

1.1.1 - FUNZIONAMENTO

codice		1.1.1.3	1.1.1.3	1.1.1.3	1.1.1.3	1.1.1.3	1.1.1.3	1.1.1.3	1.1.1.3	1.1.1.3	1.1.1.3
	N	4050	4060	4070	4071	4072	4100	4110	4130	4140	4150	4170
Capitolo	Denominazione	PREMI DI ASSICURAZIONE	MANUTENZIONE, RIPARAZIONE E ADATTAMENTO DI LOCALI E RELATIVI IMPIANTI	SPESE DI FUNZ. DEL C.T.A. DEL C.F.S.	MANUTENZIONE ORDINARIA DEGLI IMMOBILI ADIBITI A SEDE DEGLI UFFICI DEL C.T. DEL C.F.S.	SPESE AUTOMEZZI CTA CFS	USCITE POSTALI E TELEGRAFICHE	ACQUISTO DI LIBRI, RIVISTE, GIORNALI ED ALTRE PUBBLICAZIONI	ACQUISTO DI MATERIALI DI CONSUMO E NON DI MATERIALE TECNICO	USCITE PER SERVIZI INFORMATICI E DI ELABORAZIONE DATI	SPESE TELEFONICHE	USCITE PER IL FUNZIONAMENTO DI CONSIGLI, COMITATI E COMMISSIONI
	1.1.1 - FUNZIONAMENTO											
	1.1 - TITOLO 1 - USCITE CORRENTI											
	1 - CENTRO DI RESP. "RESPONSABILE OBIETTIVO 1.1"											
1	2	3	4	5	6	7	8	9	10	11	12	13	14	15	16	17	18	19	20	21	22	23
Gestione di competenza	Iniziali		10.000,00	12.000,00	10.000,00	5.000,00	6.000,00	5.000,00	3.000,00	9.000,00	17.500,00	9.500,00	5.000,00
	Previsioni: Variazioni: In aumento (7 - 4)		1.500,00	9.145,00	4.566,44	0,00	2.436,60	0,00	0,00	1.000,00	5.250,00	0,00	0,00
	Previsioni: Variazioni: In diminuzione (4 - 7)		1.896,00	0,00	0,00	1.436,60	0,00	2.000,00	0,00	0,00	0,00	0,00	2.500,00
	Previsioni: Definitive (4 + 5 - 6)		9.604,00	21.146,00	14.566,44	3.563,40	8.436,60	3.000,00	3.000,00	10.000,00	22.750,00	9.500,00	2.500,00
	Somma impegnata: Pagate		9.372,16	15.102,35	12.616,15	3.119,40	8.238,91	2.998,99	2.948,35	7.190,41	20.484,67	7.328,77	916,96
	Somma impegnata: Rimaste da pagare (10 - 8)		0,00	5.897,13	1.950,29	444,00	0,00	0,00	0,00	1.584,01	2.246,40	2.171,23	684,00
	Somma impegnata: Totale impegni (8 + 9)		9.372,16	20.999,48	14.566,44	3.563,40	8.238,91	2.998,99	2.948,35	8.774,42	22.731,07	9.500,00	1.600,96
	Differenze da riportare: Previsioni: in + (10 - 7)												
	Differenze da riportare: Previsioni: in - (7 - 10)		231,84	146,52			197,69	1,01	51,65	1.225,58	18,93		899,04
Gestione dei residui passivi	Residui all'inizio dell'esercizio		0,00	468,36	1.163,65	332,26	0,00	0,00	400,00	762,04	816,60	1.757,57	767,54
	Pagati		0,00	468,36	1.163,65	207,90	0,00	0,00	400,00	762,04	816,60	1.757,57	767,54
	Rimasti da pagare (16 - 14)		0,00	0,00	0,00	124,36	0,00	0,00	0,00	0,00	0,00	0,00	0,00
	Totali (14 + 15)		0,00	468,36	1.163,65	332,26	0,00	0,00	400,00	762,04	816,60	1.757,57	767,54
	Variazioni: in + (16 - 13)												
	Variazioni: in - (13 - 16)												
Gestione di cassa	Previsioni		10.000,00	13.405,08	11.040,76	5.767,76	6.000,00	8.000,00	3.400,00	10.817,56	18.773,20	12.300,50	5.000,00
	Pagamenti		9.372,16	15.570,71	13.779,80	3.327,30	8.238,91	2.998,99	3.348,35	7.952,45	21.301,27	9.086,34	1.684,50
Differenze da riportare	Previsioni: in + (20 - 19)			2.165,63	2.739,04		2.238,91				2.528,07		
	Previsioni: in - (19 - 20)		627,84			2.440,46		5.001,01	51,65	2.865,11		3.214,16	3.315,50
Totale dei residui passivi al termine dell'esercizio (9 + 15)			0,00	5.897,13	1.950,29	568,36	0,00	0,00	0,00	1.584,01	2.246,40	2.171,23	684,00

codice		1.1.1.3	1.1.1.3	1.1.1.3	1.1.1.3	1.1.1.3	1.1.1.3	1.1.1.3	1.1.1.3	1.1.1.3	1.1.1.3	1.1.1.3	1.1.1.3
	N.	4200	4300	4600	4601	4610	4700	4710	4720	4730	4731	4750	
Denominazione		MANUTENZIONE E RIPARAZIONE MOBILI E MACCHINE D'UFFICIO	MANUTENZIONE, NOLEGGIO ED ESERCIZIO DI MEZZI DI TRASPORTO	USCITE PER L'ORGANIZZAZIONE E LA PARTECIPAZIONE A CONVEGNI, CONGRESSI, MOSTRE ED ALTRE MANIFESTAZIONI	USCITE PER PUBBLICITA'	USCITE PER CONCORSI	USCITE PER STUDI, INDAGINI E RILEVAZIONI	USCITE DI RAPPRESENTANZA	TRASPORTI E FACCHINAGGI	CONSULENZE	COLLABORAZIONI E PROGETTI	ACQUISTO VESTIARIO E DIVISE ED EQUIPAGGIAMENTO PER IL PERSONALE	
Capitolo													
Gestione di competenza	Iniziali	3.000,00	6.150,00	1.816,00	2.872,51	0,00	1.500,00	720,00	12.000,00	6.000,00	11.670,00	1.000,00	
Previsioni	Variazioni in aumento (7 - 4)	0,00	0,00	0,00	0,00	0,00	0,00	0,00	0,00	0,00	0,00	250,00	
	Variazioni in diminuzione (4 - 7)	0,00	4.500,00	0,00	1.568,00	0,00	1.500,00	66,44	0,00	0,00	0,00	0,00	
	Definitive (4 + 5 - 6)	3.000,00	1.650,00	1.816,00	1.304,51	0,00	0,00	653,56	12.000,00	6.000,00	11.670,00	1.250,00	
Somma impegnabile	Pagate	2.746,22	1.359,65	220,00	420,00	0,00	0,00	456,28	3.960,00	1.767,60	11.670,00	110,00	
	Rimaste da pagare (10 - 8)	0,00	0,00	1.590,00	720,00	0,00	0,00	60,00	8.000,00	0,00	0,00	1.140,00	
	Totale impegni (8 + 9)	2.746,22	1.359,65	1.810,00	1.140,00	0,00	0,00	516,28	11.960,00	1.767,60	11.670,00	1.250,00	
Differenza rispetto alle previsioni	in + (10 - 7)												
	in - (7 - 10)	253,78	280,35	6,00	164,51			137,28	40,00	4.232,40			
Gestione dei residui passivi	Residui all'inizio dell'esercizio	240,00	156,00	0,00	2.400,00	0,00	0,00	0,00	10.116,00	25.972,38	0,00	2.133,00	
	Pagati	240,00	156,00	0,00	0,00	0,00	0,00	0,00	10.116,00	3.574,08	0,00	2.132,92	
	Rimasti da pagare (16 - 14)	0,00	0,00	0,00	2.400,00	0,00	0,00	0,00	0,00	22.398,30	0,00	0,08	
	Totali (14 + 15)	240,00	156,00	0,00	2.400,00	0,00	0,00	0,00	10.116,00	25.972,38	0,00	2.133,00	
Variazioni	in + (16 - 13)									0,00			
	in - (13 - 16)												
Gestione di cassa	Previsioni	3.240,00	6.306,00	1.826,08	2.872,51	0,00	1.500,00	720,00	22.116,00	32.398,30	12.966,66	1.000,00	
	Pagamenti	2.986,22	1.525,65	220,00	420,00	0,00	0,00	456,28	14.076,00	5.341,68	11.670,00	2.242,92	
Differenza rispetto alle previsioni	in + (20 - 19)											1.242,92	
	in - (19 - 20)	253,78	4.780,35	1.606,08	2.452,51		1.500,00	263,72	8.040,00	27.056,62	1.296,66		
Totale dei residui passivi al termine dell'esercizio (9 + 15)		0,00	0,00	1.590,00	3.120,00	0,00	0,00	60,00	8.000,00	22.398,30	0,00	1.140,08	

1 - CENTRO DI RESP. "RESPONSABILE OBIETTIVO 1.1"

1.1 - TITOLO 1 - USCITE CORRENTI

1.1.1 - FUNZIONAMENTO

| codice | | |

codice		1.1.2.1	1.1.2.1	1.1.2.2	1.1.2.2	1.1.2.2	1.1.2.2	1.1.2.2	1.1.2.3	1.1.2.3	1.1.2.4	1.1.2.5
		5492	5610	6040	6100	6200	6300	6400	7030	7040	8010	9010
		SPESE PER LA MANUTENZIONE ORDINARIA DEI MUSEI, CENTRI VISITA E BIVACCHI	FUNZIONAMENTO PERSONALE C.F.S.	TRASFERIMENTI PASSIVI AI COMUNI E ALLE COMUNITA' MONTANE	CONTRIBUTI, SOVVENZIONI, SUSSIDI ED ALTRI FINANZIARI AD ASSOCIAZIONI ED PUBBL. E PRIVATI	QUOTE ASSOCIATIVE AD ORGANISMI NAZIONALI ED INTERNAZIONALI	CONTRIBUTI TETTI IN PIODE	ALTRI TRASFERIMENTI PASSIVI	USCITE E COMMISSIONI BANCARIE	INTERESSI PASSIVI	IMPOSTE, TASSE E TRIBUTI VARI	RESTITUZIONE E RIMBORSI DIVERSI
Capitolo	N.	1 - CENTRO DI RESP. "RESPONSABILE OBIETTIVO 1.1"		1.1 - TITOLO 1 - USCITE CORRENTI								
	Denominazione	1.1.2 - INTERVENTI DIVERSI										
Gestione di competenza	Iniziali	10.016,85	0,00	22.390,00	20.000,00	5.500,00	30.000,00	0,00	200,00	0,00	40.000,00	0,00
Previsioni	Variazioni: In aumento (7 - 4)	930,00	0,00	0,00	3.100,00	0,00	30.000,00	0,00	0,00	0,00	0,00	0,00
	Variazioni: In diminuzione (4 - 7)	0,00	0,00	6.390,00	0,00	58,99	30.000,00	0,00	0,00	0,00	0,00	0,00
	Definitive (4 + 5 - 6)	10.946,85	0,00	16.000,00	23.100,00	5.441,01	30.000,00	0,00	200,00	0,00	40.000,00	0,00
Somma impegnata	Pagate	3.653,08	0,00	0,00	10.800,00	5.441,01	0,00	0,00	200,00	0,00	34.806,43	0,00
	Rimaste da pagare (10 - 8)	7.111,52	0,00	16.000,00	4.310,10	0,00	30.000,00	0,00	0,00	0,00	0,00	0,00
	Totale impegni (8 + 9)	10.764,60	0,00	16.000,00	15.110,10	5.441,01	30.000,00	0,00	200,00	0,00	34.806,43	0,00
Differenze rispetto alle previsioni	in + (10 - 7)	182,25			7.989,90						5.193,57	
	in - (7 - 10)											
Gestione dei residui passivi	Residui all'inizio dell'esercizio	10.132,68	0,00	8.500,00	9.800,00	0,00	54.013,77	0,00	56,82	0,00	0,00	0,00
	Pagati	9.838,87	0,00	3.250,00	8.800,00	0,00	35.380,69	0,00	56,36	0,00	0,00	0,00
	Rimasti da pagare (15 - 14)	293,81	0,00	5.250,00	1.000,00	0,00	18.633,08	0,00	0,46	0,00	0,00	0,00
	Totali (14 + 15)	10.132,68	0,00	8.500,00	9.800,00	0,00	54.013,77	0,00	56,82	0,00	0,00	0,00
Variazioni	in + (16 - 13)						0,00					
	in - (13 - 16)											
Gestione di cassa	Previsioni	19.190,92	0,00	29.890,00	39.509,28	5.500,00	36.071,18	0,00	256,82	0,00	40.000,00	0,00
	Pagamenti	13.491,95	0,00	3.250,00	19.600,00	5.441,01	35.380,69	0,00	256,36	0,00	34.806,43	0,00
Differenze rispetto alle previsioni	in + (20 - 19)											
	in - (19 - 20)	5.698,97		26.640,00	19.909,28	58,99	690,49		0,46		5.193,57	
Totale dei residui passivi al termine dell'esercizio (9 + 15)		7.405,33	0,00	21.250,00	5.310,10	0,00	48.633,08	0,00	0,46	0,00	0,00	0,00

codice			1	1.1.2.6	1.1.2.6	1.1.2.6	1.1.2.6	1.1.2.6		1.1.4.2		1.1.5.1	
Capitolo	N.		2	10010	10015	10020	10030	10035		10038		10040	
	Denominazione		3	USCITE PER LITI, ARBITRAGGI, RISARCIMENTI ED ACCESSORI	FONDO PER I RINNOVI CONTRATTUALI IN CORSO	FONDO DI RISERVA PER LE SPESE IMPREVISTE	ONERI VARI STRAORDINARI	USCITE DI REALIZZO ENTRATE	Totale 2 - INTERVENTI DIVERSI	QUOTA ACCANTONAMENTO TFR	Totale 4 - TRATTAMENTI DI QUIESCIENZA, INTEGRATIVI E SOSTITUTIVI	ACCANTONAMENTI PER ONERI DI COMPETENZA ESERCIZI SUCCESSIVI	
Gestione di competenza	Previsioni	Iniziali	4	0,00	5.000,00	11.000,00	3.195,74	0,00	**295.802,59**	25.000,00	**25.000,00**	0,00	
	Variazioni	In aumento (7 - 4)	5	0,00	0,00	0,00	0,00	0,00	**59.363,33**	0,00	**0,00**	0,00	
		In diminuzione (4 - 7)	6	0,00	1.447,21	10.902,26	0,00	0,00	**84.975,46**	0,00	**0,00**	0,00	
		Definitive (4 + 5 - 6)	7	0,00	3.552,79	97,74	3.195,74	0,00	**270.190,46**	25.000,00	**25.000,00**	0,00	
	Somme impegnate	Pagate	8	0,00	0,00	0,00	2.923,00	0,00	**139.254,60**	0,00	**0,00**	0,00	
		Rimaste da pagare (10 - 8)	9	0,00	0,00	0,00	0,00	0,00	**93.575,64**	0,00	**0,00**	0,00	
		Totale impegni (8 + 9)	10	0,00	0,00	0,00	2.923,00	0,00	**232.830,24**	0,00	**0,00**	0,00	
	Differenze rispetto alle previsioni	in + (10 - 7)	11										
		in - (7 - 10)	12		3.552,79	97,74	272,74			25.000,00	**25.000,00**		
Gestione dei residui passivi	Residui all'inizio dell'esercizio		13	0,00	0,00	0,00	812,70	0,00	**225.289,24**	0,00	**0,00**	0,00	
	Pagati		14	0,00	0,00	0,00	812,70	0,00	**138.261,94**	0,00	**0,00**	0,00	
	Rimasti da pagare (16 - 14)		15	0,00	0,00	0,00	0,00	0,00	**87.027,30**	0,00	**0,00**	0,00	
	Totali (14 + 15)		16	0,00	0,00	0,00	812,70	0,00	**225.289,24**	0,00	**0,00**	0,00	
	Variazioni	in + (16 - 13)											
		in - (13 - 16)	18										
Gestione di cassa	Previsioni		19	0,00	5.000,00	11.000,00	3.195,74	0,00	**437.092,86**	80.006,98	**80.006,98**	0,00	
	Pagamenti		20	0,00	0,00	0,00	3.735,70	0,00	**277.516,54**	0,00	**0,00**	0,00	
	Differenze rispetto alle previsioni	in + (20 - 19)	21				539,96						
		in - (19 - 20)	22		5.000,00	11.000,00				80.006,98	**80.006,98**		
Totale dei residui passivi al termine dell'esercizio (9 + 15)			23	0,00	0,00	0,00	0,00	0,00	**180.602,94**	0,00	**0,00**	0,00	

1 - CENTRO DI RESP. "RESPONSABILE OBIETTIVO 1.1"

1.1 - TITOLO 1 - USCITE CORRENTI

1.1.2 - INTERVENTI DIVERSI

1.1.4 - TRATTAMENTI DI QUIESCIENZA, INTEGRATIVI E SOSTITUTIVI

1.1.5 - ACCANTONAMENTI A FONDI RISCHI ED ONERI

| Codice | | 1.1.5.1 | | |

codice			1	1.2.1.1	1.2.1.1	1.2.1.1	1.2.1.1	1.2.1.1	1.2.1.1	1.2.1.1	1.2.1.1	1.2.1.1	1.2.1.1	1.2.1.1	1.2.1.1	1.2.1.1
Capitolo	N.		2	11121	11122	11236	11238	11239	11250	11300	11322	11323	11340	11341
	Denominazione		3	RIPRISTINO SENTIERI E INFRASTRUTTURE ALL'INTERNO DEL PARCO CON CONTRIBUTO MINISTERO AMBIENTE (ALLUVIONE 2000)	OPERE AL SERVIZIO DEL PARCO REALIZZATE DA ALTRI ENTI CON COFINANZIAMENTO	COMPLETAMENTO REALIZZAZIONE INTERVENTI PRIMO P.T.A.P.	INTERVENTI STRUTTURALI DI COMPLETAMENTO DEI PROGRAMMI AVVIATI	COMPLETAMENTO STRUTTURE	REALIZZAZIONE INTERVENTI CEE PER PROGETTO INTERREG.	SPESE PER LA RICERCA SCIENTIFICA	INTERVENTO STRAORDINARIO DELIBERA CIPE (STRADA ROVEGRO-CICOGNA)	TRASFERIMENTO A COMUNE DI VOGOGNA PER RESTAURO VILLA BIRAGHI	INTERVENTI DI RECUPERO E MIGLIORAMENTO DEL PATRIMONIO	INTERVENTI DI RECUPERO PATRIMONIO ARTISTICO
Gestione di competenza	Previsioni	Iniziali	4	0,00	0,00	0,00	0,00	0,00	0,00	34.110,00	0,00	0,00	0,00	0,00
	Previsioni – Variazioni	In aumento (7 - 4)	5	0,00	0,00	0,00	0,00	0,00	0,00	8.850,00	0,00	0,00	0,00	0,00
	Previsioni – Variazioni	In diminuzione (4 - 7)	6	0,00	0,00	0,00	0,00	0,00	0,00	8.346,83	0,00	0,00	0,00	0,00
	Previsioni	Definitive (4 + 5 - 6)	7	0,00	0,00	0,00	0,00	0,00	0,00	34.613,17	0,00	0,00	0,00	0,00
	Somme impegnate	Pagate	8	0,00	0,00	0,00	0,00	0,00	0,00	0,00	0,00	0,00	0,00	0,00
	Somme impegnate	Rimaste da pagare (10 - 8)	9	0,00	0,00	0,00	0,00	0,00	0,00	10.800,00	0,00	0,00	0,00	0,00
	Somme impegnate	Totale impegni (8 + 9)	10	0,00	0,00	0,00	0,00	0,00	0,00	10.800,00	0,00	0,00	0,00	0,00
	Differenze rispetto alle previsioni	in + (10 - 7)	11											
	Differenze rispetto alle previsioni	in - (7 - 10)	12							23.813,17				
Gestione dei residui passivi	Residui all'inizio dell'esercizio		13	0,00	195.563,66	0,00	0,00	0,00	0,00	9.960,00	0,00	0,00	0,00	0,00
	Pagati		14	0,00	42.202,92	0,00	0,00	0,00	0,00	5.976,00	0,00	0,00	0,00	0,00
	Rimasti da pagare (16 - 14)		15	0,00	153.360,74	0,00	0,00	0,00	0,00	3.984,00	0,00	0,00	0,00	0,00
	Totali (14 + 15)		16	0,00	195.563,66	0,00	0,00	0,00	0,00	9.960,00	0,00	0,00	0,00	0,00
	Variazioni	in + (16 - 13)												
	Variazioni	in - (13 - 16)	18		0,00									
Gestione di cassa	Previsioni		19	0,00	195.563,66	0,00	127,09	0,00	0,00	34.110,00	0,00	0,00	0,00	0,00
	Pagamenti		20	0,00	42.202,92	0,00	0,00	0,00	0,00	5.976,00	0,00	0,00	0,00	0,00
	Differenze rispetto alle previsioni	in + (20 - 19)	21											
	Differenze rispetto alle previsioni	in - (19 - 20)	22		153.360,74		127,09			28.134,00				
Totale dei residui passivi al termine dell'esercizio (9 + 15)			23	0,00	153.360,74	0,00	0,00	0,00	0,00	14.784,00	0,00	0,00	0,00	0,00

1 - CENTRO DI RESP. "RESPONSABILE OBIETTIVO 1.1"

1.2 - TITOLO 2 - USCITE IN CONTO CAPITALE

1.2.1 - INVESTIMENTI

codice			1.2.1.1	1.2.1.1	1.2.1.2	1.2.1.2	1.2.1.2	1.2.1.2	1.2.1.2	1.2.1.2	1.2.1.2	
			11370	11400	12010	12020	12030	12040	12050	12060		
Capitolo			ALLESTIMENTO E SISTEMAZIONE DEL MUSEO	CONTRIBUTI A PRIVATI PER INTERVENTI PER RISANAMENTO EDILIZIO ESISTENTE	ACQUISTI DI IMMOBILI E MACCHINE E UFFICIO	ACQUISTO MOBILI ARREDI E COMPLEMENTI PER MUSEI CENTRI VISITA E BIVACCHI	ACQUISTO DI STRUMENTI SCIENTIFICI E ATTREZZATURE TECNICHE	ATTREZZATURE SPECIALI IN DOTAZIONE AL PERSONALE DEL C.F.S.	GRANDI MANUTENZIONI DI AUTOMEZZI	SPESE PER IL SISTEMA INFORMATIVO		
	N	Denominazione										
1	2	3	0,00	0,00	6.136,74	10.000,00	2.000,00	2.000,00	2.500,00	3.000,00		
Gestione di competenza	Previsione	Iniziali	0,00	0,00	49.053,26	0,00	0,00	0,00	0,00	0,00		
		Variazioni in aumento (7 - 4)	0,00	0,00	0,00	8.125,50	0,00	0,00	0,00	0,00		
		Variazioni in diminuzione (4 - 7)	0,00	0,00	55.190,00	1.874,50	2.000,00	2.000,00	2.500,00	3.000,00		
		Definitive (4 + 5 - 6)	0,00	0,00	34.338,20	1.874,50	1.417,90	0,00	2.496,40	451,20		
	Somma impegnata	Pagate	0,00	0,00	11.851,80	0,00	0,00	0,00	0,00	2.450,40		
		Rimaste da pagare (10 - 8)	0,00	0,00	46.190,00	1.874,50	1.417,90	0,00	2.496,40	2.901,60		
		Totale impegni (8 + 9)	0,00	0,00								
	Differenza	in + (10 - 7)			9.000,00		582,10	2.000,00	3,60	98,40		
		in - (7 - 10)	0,00	0,00	57.559,84	42.442,69	428,25	1.530,00	0,00	0,00		
Gestione dei residui passivi	Residui all'inizio dell'esercizio		0,00	0,00	6.984,44	21.437,86	428,13	1.530,00	0,00	0,00		
	Pagati		0,00	0,00	50.575,40	21.004,81	0,12	0,00	0,00	0,00		
	Rimasti da pagare (15 - 14)		0,00	0,00	57.559,84	42.442,69	428,25	1.530,00	0,00	0,00		
	Totali (14 + 15)				0,00							
	Variazioni	in + (16 - 13)										
		in - (13 - 16)										
Gestione di cassa	Previsioni		0,00	0,00	68.952,14	39.245,27	2.193,80	2.000,00	2.500,00	3.290,40		
	Pagamenti		0,00	0,00	41.322,64	23.312,38	1.846,03	1.530,00	2.496,40	451,20		
	Differenza rispetto alle previsioni	in + (20 - 19)			27.629,50	15.932,89	347,77	470,00	3,60	2.839,20		
		in - (19 - 20)										
Totale dei residui passivi al termine dell'esercizio (9 + 15)			0,00	0,00	62.427,20	21.004,81	0,12	0,00	0,00	2.450,40		

1.2 - TITOLO 2 - USCITE IN CONTO CAPITALE

1 - CENTRO DI RESP. "RESPONSABILE OBIETTIVO 1.1"

1.2.1 - INVESTIMENTI

| codice | | 1.2.1.5 | | |

Codice																								
1	2	3	4	5	6	7	8	9	10	11	12	13	14	15	16	17	18	19	20	21	22	23		
codice	N	Denominazione	Gestione di competenza									Gestione dei residui passivi						Gestione di cassa						
			Previsioni					Differenze												Differenze rispetto alla previsioni					
			Iniziali	Variazioni		Definitive (4 + 5 - 6)	Pagate	Somma impegnata				Residui all'inizio dell'esercizio	Pagati		Totali (14 + 15)	Variazioni		Previsioni	Pagamenti					
				in aumento (7 - 4)	in diminuzione (4 - 7)			Rimasti da pagare (10 - 8)	Totale impegni (8 + 9)	in + (10 - 7)	in - (7 - 10)			Rimasti da pagare (16 - 14)		in + (16 - 13)	in - (13 - 16)			in + (20 - 19)	in - (19 - 20)	Totale dei residui passivi al termine dell'esercizio (9 + 15)		
			4	5	6	7	8	9	10	11	12	13	14	15	16	17	18	19	20	21	22	23		
Capitolo		1 - CENTRO DI RESP. "RESPONSABILE OBIETTIVO 1.1"																						
		1.4 - TITOLO 4 - PARTITE DI GIRO																						
		1.4.1 - USCITE AVENTI NATURA DI PARTITE DI GIRO																						
	1.4.1.1																							
	21110																							
		RITENUTE DIVERSE	5.000,00	0,00	0,00	5.000,00	401,62	1.250,00	1.651,62	3.348,38	0,00	0,00	0,00	0,00	0,00	0,00	0,00	5.000,00	401,62	4.598,38	1.250,00			
		Codice + USCITE AVENTI NATURA DI PARTITE DI GIRO	207.000,00	681,00	681,00	207.000,00	129.509,22	1.955,11	131.464,33	75.535,67	183.238,90	23,31	183.215,59	183.238,90				390.215,59	129.532,53	260.683,06	185.170,70			
		TOTALE PARTITE DI GIRO CENTRO DI RESP. "RESPONSABILE OBIETTIVO 1.1"	207.000,00	681,00	681,00	207.000,00	129.509,22	1.955,11	131.464,33	75.535,67	183.238,90	23,31	183.215,59	183.238,90				390.215,59	129.532,53	260.683,06	185.170,70			
		TOTALE GENERALE PARTITE DI GIRO	207.000,00	681,00	681,00	207.000,00	129.509,22	1.955,11	131.464,33	75.535,67	183.238,90	23,31	183.215,59	183.238,90				390.215,59	129.532,53	260.683,06	185.170,70			
		Risultato del Conto di resp. "Responsabile obiettivo 1.1"																						
		Titolo I	1.073.035,55	96.572,02	124.955,94	1.044.651,63	799.276,12	146.587,15	945.863,27	98.788,36	304.439,37	188.953,89	115.485,48	304.439,37	0,00			1.339.759,21	988.230,01		351.529,20	262.072,63		
		Titolo II																						
		Titolo IV	416.192,90	131.803,26	81.010,84	466.985,32	69.367,05	56.299,32	125.666,37	341.318,95	871.627,14	319.590,83	558.036,31	871.627,14				1.237.481,71	382.957,88	854.523,83	614.335,63			
		Totale delle uscite per conto di terzi e partite di giro	207.000,00	681,00	681,00	207.000,00	129.509,22	1.955,11	131.464,33	75.535,67	183.238,90	23,31	183.215,59	183.238,90				390.215,59	129.532,53	260.683,06	185.170,70			
		Totale delle uscite Centro di resp. "RESPONSABILE OBIETTIVO 1.1"	1.696.228,45	229.056,28	206.647,78	1.718.636,95	998.152,39	204.841,58	1.202.993,97	515.642,98	1.359.305,41	502.568,03	856.737,38	1.359.305,41	0,00			2.967.456,51	1.500.720,42	1.466.736,09	1.061.578,96			
		Totale delle uscite per conti di terzi e partite di giro																						
		Titolo I	1.073.035,55	96.572,02	124.955,94	1.044.651,63	799.276,12	146.587,15	945.863,27	98.788,36	304.439,37	188.953,89	115.485,48	304.439,37	0,00			1.339.759,21	988.230,01		351.529,20	262.072,63		

codice										
Capitolo	N.									
	Denominazione		Titolo III	Titolo IV	TOTALE	Disavanzo di amministrazione	TOTALE GENERALE			
1	2	3	4	5	6	7	8			
Gestione di competenza	Previsioni	Iniziali	416.192,90	207.000,00	1.696.228,45	0,00	1.696.228,45			
		Variazioni: In aumento (7 - 4)	131.803,26	681,00	229.056,28	0,00	229.056,28			
		Variazioni: In diminuzione (4 - 7)	81.010,84	681,00	206.647,78	0,00	206.647,78			
		Definitive (4 + 5 - 6)	466.985,32	207.000,00	1.718.636,95	0,00	1.718.636,95			
	Somme impegnate	Pagate	69.357,05	129.509,22	998.152,39	0,00	998.152,39			
		Rimaste da pagare (10 - 9)	56.299,32	1.955,11	204.841,58	0,00	204.841,58			
		Totale impegni (8 + 9)	125.656,37	131.464,33	1.202.993,97	0,00	1.202.993,97			
	Differenze rispetto alle previsioni	in + (10 - 7)								
		in - (7 - 10)	341.318,95	75.535,67	515.642,98		515.642,98			
Gestione dei residui passivi	Residui all'inizio dell'esercizio		871.627,14	183.238,90	1.359.305,41	0,00	1.359.305,41			
	Pagati		313.590,83	23,31	502.568,03	0,00	502.568,03			
	Rimasti da pagare (16 - 14)		558.036,31	183.215,59	856.737,38	0,00	856.737,38			
	Totali (14 + 15)		871.627,14	183.238,90	1.359.305,41	0,00	1.359.305,41			
	Variazioni	in + (16 - 13)								
		in - (13 - 16)			0,00		0,00			
Gestione di cassa	Previsioni		1.237.481,71	390.215,59	2.967.456,51	0,00	2.967.456,51			
	Pagamenti		382.957,88	129.532,53	1.500.720,42	0,00	1.500.720,42			
	Differenze rispetto alle previsioni	in + (20 - 19)								
		in - (19 - 20)	854.523,83	260.683,06	1.466.736,09		1.466.736,09			
	Totale dei residui passivi al termine dell'esercizio (9 + 15)		614.335,63	185.170,70	1.061.578,96	0,00	1.061.578,96			

PAGINA BIANCA

PARCO NAZIONALE
ValGrande

RENDICONTO GENERALE 2008

Consuntivo del centro di costo (unico)
(Art. 49 d.p.r. 97/2003)

ENTE PARCO NAZIONALE VAL GRANDE

CENTRO DI RESPONSABILITA': ENTE PARCO NAZIONALE VAL GRANDE CENTRO DI COSTO: ENTE PARCO NAZIONALE VAL GRANDE			
Voci del piano dei conti	*Costi sostenuti (impegni in conto competenza)*	*Costi previsti (previsioni definitive di competenza)*	*Diff.*
PERSONALE	522.590	508.689	13.901
MISSIONI	4.173	6.759	-2.586
ALTRI COMPENSI DEL PERSONALE		0	0
BENI DI CONSUMO	57.225	53.722	3.503
PRESTAZIONI DI SERVIZI DA TERZI	112.066	122.576	-10.510
ALTRE SPESE	195.101	291.964	-96.863
TRIBUTI	34.806	34.103	703
CONTENZIOSO			0
AMMORTAMENTI:			99.315
beni materiali immobili	1.940	1.940	0
beni materiali mobili	97.375	71.050	26.325
OPERE IN CORSO	70.786	51.521	19.265

COMMENTI

La Voce "personale" riporta gli importi delle u.p.b. 1.1.1.1. e 1.1.1.2, dedotto quello del capitolo 2070
Le voci "beni di consumo" e "prestazione di servizi da terzi riportano, aggregati, gli importi della u.p.b. 1.1.1.3
La voce "altre spese" riporta il totale degli importi della u.p.b. 1.1.2.1, 1.1.2.2 e 1.1.2.3.

Nella voce "opere in corso" sono riportati gli importi della u.p.b. 1.2.1.1 : per un'analisi delle differenze rispetto alle previsioni, si veda la nota integrativa al punto analisi del risultato di amministrazione.

ENTE PARCO NAZIONALE VAL GRANDE

PARCO NAZIONALE
ValGrande

RENDICONTO GENERALE 2008

Conto Economico

(art. 38, comma 1 lettera b d.p.r. 97/2003)



CONTO ECONOMICO

	2008		2007	
	Parziali	*Totali*	*Parziali*	*Totali*
A) VALORE DELLA PRODUZIONE				
1) Proventi e corrispettivi per la produzione delle prestazioni e/o servizi *	15.415	15.415	11.275	11.275
2) Variazione delle rimanenze dei prodotti in corso di lavorazione, semilavorati e finiti	9.262	9.262	2.091	2.091
3) Variazione dei lavori in corso su ordinazione				
4) Incrementi di immobilizzazioni per lavori interni				
5) Altri ricavi e proventi, con separata indicazione dei contributi di competenza dell'esercizio	1.029.562	1.029.562	1.033.741	1.033.741
Totale valore della produzione (A)	**1.054.239**	**1.054.239**	**1.047.108**	**1.047.108**
B) COSTI DELLA PRODUZIONE				
6) per materie prime, sussidiarie, consumo e merci **	57.225	57.255	53.722	53.722
7) per servizi **	112.066	112.066	122.576	122.576
8) per godimento beni di terzi **				
9) per il personale **		551.763		535.948
a) salari e stipendi	343.051		333.557	
b) oneri sociali	98.891		90.500	
c) trattamento di fine rapporto	25.000	25.000	20.500	20.500
d) trattamento di quiescenza e simili				
e) altri costi	84.821		91.391	
10) Ammortamenti e svalutazioni		559.155		609.152
a) Ammortamento delle immobilizzazioni immateriali	459.840		536.162	
b) Ammortamento delle immobilizzazioni materiali	99.315		72.990	
c) Altre svalutazioni delle immobilizzazioni				
d) Svalutazione dei crediti compresi nell'attivo circolante e delle disponibilità liquide				
11) Variazioni delle rimanenze di materie prime, sussidiarie, di consumo e merci				
12) Accantonamenti per rischi				
13) Accantonamenti ai fondi per oneri	16.979	16.979	4.343	4.343
14) Oneri diversi di gestione	197.824	197.824	292.955	292.955
Totale Costi (B)	**1.495.012**	**1.495.012**	**1.618.696**	**1.618.696**
DIFFERENZA TRA VALORE E COSTI DELLA PRODUZIONE (A-B)	- 440.774	- 440.774	- 571.588	- 571.588
C) PROVENTI E ONERI FINANZIARI				
15) Proventi da partecipazioni				
16) Altri proventi finanziari:				
a) di crediti iscritti nelle immobilizzazioni				
b) di titoli iscritti nelle immobilizzazioni che non costituiscono partecipazioni				
c) di titoli iscritti nell'attivo circolante che non costituiscono partecipazioni				
d) proventi diversi dai precedenti	2	2	79	79
17) Interessi e altri oneri finanziari	200	200	200	200
17-bis) Utili e perdite su cambi				
Totale proventi ed oneri finanziari (15+16-17)	- **198**	- **198**	- **121**	- **121**



CONTO ECONOMICO

	2008		2007	
	Parziali	*Totali*	*Parziali*	*Totali*
D) RETTIFICHE DI VALORE DI ATTIVITA' FINANZIARIE				
18) Rivalutazioni:				
a) di partecipazioni				
b) di immobilizzazioni finanziarie				
c) di titoli iscritti nell'attivo circolante				
19) Svalutazioni:				
a) di partecipazioni				
b) di immobilizzazioni finanziarie				
c) di titoli iscritti nell'attivo circolante				
Totale rettifiche di valore	-	-	-	-
E) PROVENTI E ONERI STRAORDINARI				
20) Proventi, con separata indicazione delle plusvalenze da alienazioni i cui ricavi non sono iscrivibili al n. 5)	20.972	20.972	16.664	16.664
21) Oneri straordinari, con separata indicazione delle minusvalenze da alienazioni i cui effetti contabili non sono iscrivibili al n. 14)	- 27.546	- 27.546	- 6.267	- 6.267
22) Sopravvenienze attive ed insussistenze del passivo derivanti dalla gestione dei residui			73.541	73.541
23) Sopravvenienze passive ed insussistenze dell'attivo derivanti dalla gestione dei residui			- 1.013	- 1.013
Totale delle partite straordinarie	- ***6.574***	- ***6.574***	***82.925***	***82.925***
Risultato prima delle imposte (A-B±C±D±E)	- 447.546	- 447.546	- 488.784	- 488.784
Imposte dell'esercizio	- 34.806	- 34.806	- 34.103	- 34.103
Avanzo / Disavanzo / Pareggio Economico	- ***482.352***	- ***482.352***	- ***522.886***	- ***522.886***

ENTE PARCO NAZIONALE VAL GRANDE

QUADRO DI RICLASSIFICAZIONE DEI RISULTATI ECONOMICI			
	2008	*2007*	*Diff. +/-*
A. RICAVI			
Variazione delle rimanenze di prodotti in corso di lavorazione, semilavorati e finiti, lavorazioni in corso di ordinazione	9.262,00	2.091,00	7.171,00
B. VALORE DELLA PRODUZIONE "TIPICA"	9.262	2.091	7.171,00
			-
Consumi di materie prime e servizi esterni	- 169.291	- 176.298	7.006,71
C. VALORE AGGIUNTO	- 160.029	- 174.207	14.177,71
			-
Costo del lavoro	- 551.763	- 535.948	- 15.815,00
D. MARGINE OPERATIVO LORDO	- 711.792	- 710.155	- 1.637,29
			-
Ammortamenti	- 559.156	- 609.152	49.996,40
Stanziamenti a fondi rischi ed oneri			-
Saldo proventi ed oneri diversi	830.174	747.719	82.455,00
E. RISULTATO OPERATIVO	- 440.774	- 571.588	130.814,11
			-
Proventi ed oneri finanziari	- 198	- 121	- 77,45
Rettifiche di valore di attività finanziarie			-
F. RISULTATO PRIMA DEI COMPONENTI STRAORDINARI E DELLE IMPOSTE	- 440.972	- 571.708	130.736,66
			-
Proventi ed oneri straordinari	- 6.574	82.925	- 89.499,00
G. RISULTATO PRIMA DELLE IMPOSTE	- 447.546	- 488.783	41.237,66
			-
Imposte di esercizio	- 34.806	- 34.103	- 703,00
H. AVANZO / PAREGGIO / DISAVANZO ECONOMICO DEL PERIODO	- **482.352**	- **522.886**	40.534,66
			-



PARCO NAZIONALE
ValGrande

RENDICONTO GENERALE 2008

Stato patrimoniale
(art. 42 d.p.r. 97/2003)

ENTE PARCO NAZIONALE VAL GRANDE

STATO PATRIMONIALE

ATTIVITA'	ANNO 2008	ANNO 2007	PASSIVITA'	ANNO 2008	ANNO 2007
A) CREDITI VERSO LO STATO ED ALTRI ENTI PUBBLICI PER LA PARTECPAZIONE AL PATRIMONIO INIZIALE			A) PATRIMONIO NETTO		
			I. *Fondo di dotazione*		
B) IMMOBILIZZAZIONI			II. *Riserve obbligatorie e derivanti da leggi*		
I. *Immobilizzazioni immateriali*			III. *Riserve di rivalutazione*		
1) Costi di impianto e di ampliamento	23.094	23.094	IV. *Contributi a fondo perduto*		
2) Costi di ricerca, di sviluppo e di pubblicità	673.224	667.248	V. *Contributi per ripiano disavanzi*		
3) Diritti di brevetto industriale e diritti di utilizzazione delle opere di ingegno			VI. *Riserve statutarie*		
4) Concessioni, licenze,marchi e diritti simili			VII. *Altre riserve distintamente indicate*		
5) Avviamento			VIII *Avanzi (Disavanzi) economici portati a nuovo*	4.687.933	5.210.820
6) Immobilizzazioni in corso e acconti	797.355	1.054.646	IX. *Avanzo (Disavanzo) economico d'esercizio*	- 482.352	- 522.886
7) Manutenzioni straordinarie e migliorie su beni di terzi	8.223.609	8.138.891			
8) Altre (manutenzioni str., migliorie su beni in proprietà)	283.358	283.358	*Totale Patrimonio Netto (A)*	*4.205.582*	*4.687.933*
Totale immobilizzazioni immateriali	*10.000.641*	*10.167.237*			
			B) CONTRIBUTI IN CONTO CAPITALE		
II. *Immobilizzazioni materiali*					
1) Terreni e fabbricati	64.678	64.678	1) per contributi a destinazione vincolata	1.849.702	2.041.889
2) Impianti e macchinari	350.282	335.292	2) per contributi indistinti per la gestione		
3) Attrezzature industriali e commerciali	385.072	332.839	3) per contributi in natura		
4) Automezzi e motomezzi	158.079	155.091			
5) Immobilizzazioni e acconti			*Totale Contributi in conto capitale (B)*	1.849.702	2.041.889
6) Diritti reali di godimento					
7) Altri beni	18.243	17.571	C) FONDI PER RISCHI ED ONERI		
Totale immobilizzazioni materiali	*976.354*	*905.471*			
			1) per trattamento di quiescenza e obblighi simili		
III. *Immobilizzazioni finanziarie*, con separata indicazione, per ciascuna voce dei crediti, degli importi esigibili entro l'esercizio successivo			2) per imposte		
1) Partecipazioni in:			3) per altri rischi ed oneri futuri		
a) imprese controllate			4) per ripristino investimenti	5.309.123	4.749.968
b) imprese collegate					
c) imprese controllanti			*Totale Fondi rischi ed oneri (C)*	*5.309.123*	*4.749.968*
d) altre imprese					
e) altri enti			D) TRATTAMENTO DI FINE RAPPORTO DI LAVORO SUBORDINATO	90.349	71.049
2) Crediti					
a) verso imprese controllate			E) RESIDUI PASSIVI		
b) verso imprese collegate					
c) verso lo Stato e altri soggetti pubblici			1) obbligazioni		
d) verso altri			2) verso le banche		
3) Altri titoli			3) verso altri finanziatori		
4) Crediti finanziari diversi					
Totale immobilizzazioni finanziarie			4) acconti		
			5) debiti verso fornitori	609.191	385.473
Totale immobilizzazioni (B)	*10.976.995*	*11.072.708*	6) rappresentati da titoli di credito		
			7) verso imprese controllate, collegate e controllanti		
C) ATTIVO CIRCOLANTE			8) debiti tributari		
I. *Rimanenze*			9) debiti verso istituti di previdenza e sicurezza sociale		
1) materie prime, sussidiarie e di consumo			10) debiti verso iscritti, soci e terzi per prestazioni dovute	20.531	26.661
2) prodotti in corso di lavorazione e semilavorati			11) debiti verso lo Stato ed altri soggetti pubblici	383.224	893.158
3) lavori in corso			12) debiti diversi	48.633	54.014
4) prodotti finiti e merci	40.062	30.801			
5) acconti			*Totale*	*1.061.579*	*1.359.305*
Totale rimanenze	*40.062*	*30.801*	*Totale Debiti (E)*	*1.061.579*	*1.359.305*



II. *Residui attivi*							
1) Crediti verso utenti, clienti ecc.	3.111		398				
2) Crediti verso iscritti, soci e terzi	310.000		280.500				
3) Crediti verso imprese controllate e collegate				E) RATEI E RISCONTI			
4) Crediti verso lo Stato ed altri soggetti pubblici	449.761		441.181	1) Ratei passivi			570
4-bis) Crediti tributari				2) Risconti passivi			
4-ter) Imposte anticipate				3) Aggio su prestiti			
5) Crediti verso altri				4) Riserve tecniche			
Totale residui attivi	762.871		722.079	*Totale*	-		570
III. *Attività finanziarie che non costituiscono immobilizzazioni*				*Totale ratei e risconti (F)*	-		570
1) Partecipazione in imprese controllate							
2) Partecipazione in imprese collegate							
3) Altre partecipazioni							
4) Altri titoli							
Totale attività finanziarie							
IV. *Disponibilità liquide*							
1) depositi bancari e postali	736.407		1.083.127				
2) assegni							
3) denaro e valori in cassa							
Totale disponibilità liquide	736.407		1.083.127				
Totale attivo circolante (C)	1.539.340		1.836.007				
D) RATEI E RISCONTI							
1) Ratei attivi			2.000,00				
2) Risconti attivi							
				Totale passivo (B +C+D+E+F)			
Totale ratei e risconti (D)	-		2.000,00				
Totale attivo	**12.516.335**		**12.910.715**	**Totale passivo e netto**	**12.516.335**		**12.910.715**

PAGINA BIANCA

PARCO NAZIONALE
ValGrande

RENDICONTO GENERALE
2008

Nota integrativa
(Art. 44 d.p.r. 97/2003)



NOTA INTEGRATIVA
(Art. 44 d.p.r. 97/2003)

PARTE PRIMA (art. 44, comma 2, d.p.r. 97/2003)

a) Criteri di valutazione utilizzati nella redazione del rendiconto generale.

I criteri utilizzati sono quelli rinvenibili nelle "Linee guida sulla rappresentazione contabile di talune poste di bilancio" emanate dal Ministero dell'Economia e Finanze con nota prot. 0099836 del 12 settembre 2002 e nell'allegato 14 al d.p.r 97/2003 ("Regolamento concernente l'amministrazione e la contabilità degli enti pubblici di cui alla legge 20 marzo 1975 n. 70"), laddove applicabili.

L'art. 43 del citato d.p.r. 97/2003, infatti, stabilisce che i criteri che gli enti pubblici devono adottare per l' iscrizione e la valutazione degli elementi patrimoniali attivi e passivi che sono - da un lato - analoghi a quelli stabiliti dall'art. 2426 del codice civile (in quanto applicabile) e - dall'altro - quelli elencati e descritti nell'allegato 14 al d.p.r. stesso.

Tale allegato, denominato appunto "Criteri di iscrizione e di valutazione degli elementi patrimoniali attivi e passivi", all'indicazione specifica dei criteri per le singole fattispecie, premette che i criteri stessi sono direttamente applicabili nelle ipotesi di gestione commerciale od industriale, svolte come attività secondaria e strumentale, mentre, per le attività istituzionali, lo sono nei limiti della loro compatibilità con la natura dell'ente e con le caratteristiche dell'attività esercitata.

Con riferimento all'Ente Parco Nazionale Val Grande, non viene, ovviamente, svolta alcuna attività di tipo industriale, ma solamente, una limitata attività commerciale, consistente nella vendita di pubblicazioni, gadgets e piccole prestazioni legate all'accompagnamento escursionistico.

Tali attività, che ovviamente comportano l'assunzione di obblighi di natura fiscale, non consentono all'Ente di autofinanziarsi, stante l'eseguità degli importi in questione.

Nell'anno 2008 le riscossioni sui capitoli 7010 (ricavi dalla vendita di prodotti) , 7020 (ricavi dalla vendita di pubblicazioni edite dall'ente) e 7030 sono state, rispettivamente, pari ad € 2495,60 € 2.372,50, € ed € 833,62.



E' da sottolineare che l' attività commerciale dell'Ente continua a non avere un sufficiente sviluppo, attesa la mancanza di soluzioni organizzative adeguate atte a sviluppare una precisa strategia commerciale compatibile.

Tuttavia l'attività di reperimento fondi per l'anno 2008 ha segnato un dato positivo.

Infatti, come per lo scorso anno, grazie ad una attività specifica di found rising, l'Ente è riuscito a sostenere diverse iniziative introitando in parte corrente, oltre al contributo ordinario, anche altre contribuzioni da parte di Enti pubblici e fondazioni bancarie:

cap. 4010 (Regione Piemonte) € 10.280, cap. 5010 (Provincia VCO) € 1500, cap. 6010 (Comuni e Comunità montane) € 1.300, cap. 6021 (Fondazione Cariplo) € 14.650

L'Ente, in futuro, dovrà potenziare l'area del fund rising anche per il finanziamento di attività istituzionali che cominciano a soffrire per la continua contrazione dei fondi ordinari.

Infatti, per quel che concerne il contributo ordinario Ministero dell'Ambiente c'è da registrare una riduzione netta pari ad € 51.036

Comunque i criteri adottati per ogni singola fattispecie sono evidenziati nell'analisi delle singole poste, come dianzi specificato.

Si evidenzia, tuttavia, che in virtù di quanto sopra riportato, vi è stata uniformità di criteri tra la gestione 2007 e quella del 2008.

b) Analisi delle voci del conto del bilancio.

Con riferimento alle entrate, tra quelle correnti, sono compresi i contributi pubblici di diversa natura: i trasferimenti ordinari del Ministero vigilante per € 997.801,98 (in diminuzione appunto di € 51.036 rispetto a quello previsto all'inizio dell'esercizio); contributo regionale di € 10.280 (in contrazione anch'esso). Inoltre sono da comprendere i contributi erogati da Enti Privati per la realizzazione dei "Sentieri del Gusto" e del decennale della "Madonna di Re" per € 14.650,00. (cap. 6021)

Tra le entrate legate alle attività di merchandising e di prestazioni di servizi le riscossioni sui capitoli 7010 (ricavi dalla vendita di prodotti) , 7020 (ricavi dalla vendita di pubblicazioni edite dall'ente) e 7030 (prestazione di servizi) sono state, rispettivamente, pari ad € 2495,60 € 2.372,50, € ed € 833,62.

Risultano, infine, comprese tra le entrate correnti: altri proventi per € 160 (cap. 7050) gli interessi sul conto corrente per € 86, mentre € 184 rappresentano Rimborsi (cap. 9010) derivanti da conguagli in positivo legati a spese di utenze sostenute nel corso dell'anno.

Risultano iscritte entrate in conto capitale pari ad € 500 per rimborso alienazione veicolo incidentato (cap. 12010) ed € 17.850 (cap. 19011) quali contributi della Fondazione

Cariplo al progetto sulla biodiversità Le entrate per partite di giro ammontano complessivamente ad € 131.464.

USCITE CORRENTI

Le uscite correnti ammontano ad € 945.863 (- 77.484 rispetto al 2007)

Gli impegni relative alle spese di funzionamento ammontano complessivamente ad € 696.054.

Tali spese si riferiscono alle uscite per gli organi dell'Ente per un importo complessivo di € 72.134; per gli oneri per il personale in attività di servizio pari ad € 454.629 (voci stipendiali fisse ed accessorie per il personale dipendente e per il coordinatore tecnico amministrativo, missioni, buoni pasto, formazione, nonché retribuzione straordinaria, missioni e formazione del personale del Coordinamento Territoriale per l'Ambiente del Corpo Forestale dello Stato – in rapporto di dipendenza funzionale dall'Ente - la cui retribuzione ordinaria grava sul bilancio del Ministero delle Politiche Agricole e Forestali, dipendenti di quest'ultimo) e in ultimo per forniture di beni e servizi per un importo complessivo di € 169.292.

Gli impegni relativi alle spese per interventi diversi sono così ripartiti: € 128.350 per prestazioni istituzionali (manutenzione ordinaria di sentieri, infrastrutture ed edifici strumentali al raggiungimento dei fini istituzionali, attività di ricerca scientifica, di studio, di educazione ambientale, promozione e patrocinio di attività culturali ed iniziative nei campi di interesse del parco); € 66.551 per trasferimenti passivi (contributi e sovvenzioni, soprattutto per il mantenimento e recupero delle tipologie edilizie tipiche – c.d. " tetti in piode", quote associative); € 200 quali oneri finanziari (spese di bollo del conto corrente aperto presso il Tesorerie); € 34.806 per oneri tributari (irap, irpeg, iva); € 1191 di oneri vari straordinari;

USCITE IN CONTO CAPITALE

Le uscite in conto capitale ammontano ad € 125.666

Gli impegni relativi alle spese in conto capitale sono così suddivise: € 70.786 relativi all'acquisizione di beni di uso durevole e ad opere immobiliari (trattasi di interventi su beni in proprietà e su beni di terzi, di cui si ha la disponibilità in virtù di contratto di comodato, ovvero su beni demaniali strumentali al raggiungimento dei fini istituzionali, come sopra specificato); € 54.880 per acquisizioni di immobilizzazioni tecniche (beni che vengono patrimonializzati con iscrizione all'inventario all'atto dell'acquisizione);



USCITE DI PARTITA DI GIRO

Gli impegni relative a spese per partite di giro ammontano ad € 131.464,33 , come per le entrate - stante la natura di queste poste -.

Nelle risultanze finanziarie l'avanzo di amministrazione è indicato in entrata nell'apposita colonna "Avanzo di amministrazione utilizzato", e risulta totalmente applicato nella riga delle "previsioni definitive" concorrendo a determinare il totale delle previsioni definitive a pareggio con le uscite.

Per la composizione e destinazione dell'avanzo di amministrazione certo, che verrà applicato al Bilancio di Previsione si rimanda alla pag. 11.

c) Analisi delle voci dello stato patrimoniale.

ATTIVITA'.

Il totale delle immobilizzazioni è pari ad € 10.976.995 ripartite come segue.

Alla voce immobilizzazioni immateriali troviamo un totale di € 10.167.237 di cui:

- € 23.094 quali costi di impianto e ampliamento la cui consistenza è stata incrementata a fronte dell'acquisto di un nuovo software;
- € 673.224 quali costi di ricerca e sviluppo;
- € 797.355 quali immobilizzazioni in corso (trattasi di opere e immobilizzazioni il cui ciclo non è ancora concluso e rappresentate dai residui passivi in conto capitale, tra i quali sono stati riportati anche € 183.018 del finanziamento di Villa Biraghi ancora a residuo, erroneamente iscritto a suo tempo tra le partite di giro; trattasi di quota trasferita dal Ministero Ambiente all'Ente Parco e finalizzata al finanziamento dei costi di restauro del suddetto edificio, quale contributo straordinario originariamente riconosciuto al Comune di Vogogna (VB) – stazione appaltante dei lavori- ma successivamente trasferito con intermediazione dell'Ente Parco. Questa situazione si riscontra da circa 5 anni. Rispetto all'anno 2007 *il differenziale, pari ad € 257.291 complessivi, è stato contabilizzato in quanto somma delle liquidazioni effettuate in conto capitale parte residuo (tabella allegata al Rendiconto generale come"Prospetto delle liquidazioni in conto capitale") nonchè differenziale tra residui in cc 2007 e 2008. Di questo importo € 210.037 concorre a ridurre la voce della passività dello Stato patrimoniale B1) per contributi a destinazione vincolata (in quanto somme finanziate, negli anni passati, con contributi in CC) gli altri € 47.254 vengono ammortizzati e concorrono a implementare la consistenza della voce B7) delle Attività.*



- € 8.223.609 quali manutenzioni straordinarie e migliorie su beni di terzi (trattasi della consistenza a fine 2008 del volume delle liquidazioni ammortizzabili effettuate sui beni in comodato e su quelli non in comodato dalla quale vanno sottratte le somme relative alle immobilizzazioni finanziate –vedi tabella "consistenza e variazioni patrimoniali" che concorrono a determinare il nuovo importo della voce passività dello stato patrimoniale B1);
- € 283.358 di altre immobilizzazioni che riguardano le migliorie sui nostri beni in proprietà (stabile in quanto la liquidazione di € 12.127 non è ammortizzata, in quanto finanziata con contributi straordinari fondazione cariplo).

Alla voce immobilizzazioni materiali, troviamo un totale di € 976.354 di cui :

- € 64.678 per terreni e fabbricati di proprietà;
- € 350.282 quali impianti e macchinari;
- € 385.072 quali attrezzature industriali e commerciali (voce rappresentativa della nostra dotazione di mobili e macchine di ufficio);
- 158.079 quali automezzi
- € 18243 per libri.

Il totale del nostro attivo circolante è pari ad € 1.539.340 così ripartito.

Alla voce rimanenze troviamo un importo complessivo pari ad € 40.062 (esclusivamente come dato di consistenza del magazzino).

I residui attivi ammontano ad € 762.871 di cui:

€ 3.111 e € 310.000 per crediti verso terzi e € 449.761 per crediti verso Enti pubblici.

Per l'esame delle posizioni si rimanda a pag. 14 .

Tra le disponibilità liquide troviamo l'importo di € 736.407 (fondo cassa 2008).

PASSIVITA'.

Il patrimonio netto è dato dall'avanzo economico portato a nuovo per € 4.687.933 dal dato dell'esercizio 2007 e dal disavanzo economico dell'esercizio 2008, pari ad € -482.352, per un importo totale di € 4.205.582.

Tra i contributi a destinazione vincolata voce B 1 troviamo l'importo di € 1.849.702 dati dalla consistenza del 2007 **ridotta** dei seguenti importi: € 12.127,39 al cap 11050 liquidazioni linea cadorna - contributo straordinario cariplo dell'anno 2004 - € 197.909,53 per la stessa opera fondaziopne cariplo 2004 – quali liquidazioni su beni di proprietà (Pian Vadà Linea Cadorna) completamente finanziate da contributi, e, quindi, così come previsto dalla Circolare MEF n. 32 del 16/10/2002, non ammortizzate; **aumentata** di un importo

pari ad € 17.850 equivalente alle entrate in conto capitale a titolo di contributi straordinari.

Tra i fondi per rischi ed oneri, alla voce C 4, troviamo l'importo di € 5.309.123 quale consistenza degli ammortamenti del precedente anno più il totale delle quote di ammortamento 2008 -dato rintracciabile nell'allegato "riepilogo ammortamenti 2008"-.
Vi sono poi € 90.349 quale consistenza del fondo per il Trattamento di Fine Rapporto, che risulta secondo un calcolo al 31/12/08 fornito dall'ufficio di elaborazione paghe e riassunto nell'apposita tabella.
I residui passivi ammontano ad € 1.061.579, di cui: € 609.191 per debiti verso fornitori; € 20.531 quali debiti verso iscritti, soci e terzi; € 383.224 quali debiti verso lo Stato ed enti pubblici (Enti che sono stazioni appaltanti in lavori su beni di interesse per il Parco) ed € 48.633 come debiti diversi.

Lo stato patrimoniale, così formato, pareggia nell'importo di € 12.516.335.

Tra gli allegati alla nota integrativa si trovano tutti i documenti, specificatamente nominati, che ritraggono lo svilupparsi e la consistenza delle voci in esame.
L'art. 42, comma 7, del d.p.r. 97/2003, chiede che in calce allo stato patrimoniale siano evidenziati: i conti d'ordine rappresentanti le garanzie reali e personali prestate direttamente od indirettamente; i beni di terzi presso l'ente; gli impegni assunti a fronte di prestazioni non ancora rese al termine dell'esercizio.
Il successivo comma 9 chiede, inoltre, che allo stato patrimoniale sia allegato un elenco descrittivo dei beni appartenenti al patrimonio immobiliare dell'Ente, con indicazione delle rispettive destinazioni e dell'eventuale reddito da essi prodotto.
Tale elencazione trovasi negli allegati alla presente nota, nei quali sono descritti: i due beni di proprietà, quelli oggetto di comodato e quelli su cui l'Ente effettua interventi di manutenzione ordinaria e straordinaria.

d) Analisi delle voci del conto economico.

Passando all'analisi delle voci del 2008, si delinea il quadro che segue.
Il valore della produzione, ammonta ad € 1.054.239 ed è dato da: € 15.415, quali proventi e ricavi dalla vendita di prodotti (composti dalle somme accertate nei capitoli 7010,7020, 7030, 9010); € 9.262 quali variazioni delle rimanenze di magazzino; € 1.029.562 quale sommatoria dei contributi provenienti da Enti pubblici e privati tra cui: € 997.801 di

contributo ordinario del Ministero dell'Ambiente, € 10.280 di contributi della regione Piemonte, € 2.800 di contributi da altri Enti pubblici ed € 14.650 di contributi provenienti da Enti privati.

Nelle entrate del rendiconto finanziario risultano inoltre € 2 al cap. 8030 di interessi maturati che nel conto economico vengono illustrati alla voce C 16d.

I costi della produzione ammontano ad € 1.495.012 di cui :

- € 112.066 quali costi per servizi ed € 57.225 per acquisto di beni, la cui somma equivale agli impegni della u.p.b. 1.1.1.3;
- € 551.763 di costi di personale così suddivisi : € 98.891 quali oneri sociali -ovvero uscite per gli organi dell'ente-, € 343.051 quali salari e stipendi (somma degli impegni dei capitoli 2010 e 2040), € 25.000 quale quota 2008 relativa al TFR (così come stanziato al capitolo 15010) ed € 84.821 quali altri costi legati al personale (somma degli impegni sui capitoli 2012, 2020, 2021, 2050, 2060, 2070, 2080, 2091, 2100, 2105).

La somma tra oneri sociali, salari e stipendi e altri costi legati al personale, compongono la sommatoria delle UPB 1.1.1.1 e 1.1.1.2.

- € 559.155 quali ammortamenti (per il dettaglio vedasi i vari allegati alla presente nota); -
- € 16.979 quali accantonamenti per versamenti allo stato –Legge finanziarie dal 2005 in poi- (cap. 10041)
- € 197.824 quali oneri diversi di gestione (vi sono i rimanenti impegni di parte corrente, meno quelli relativi agli oneri tributari che trovansi alla voce "imposte dell'esercizio").

Tra i proventi ed oneri finanziari troviamo un differenziale negativo di € 198 composto da € - 200,00 quali oneri finanziari (spese di bollo del conto corrente aperto presso il Tesorerie) ed € 2 al cap. 8030 di interessi maturati.

Il totale delle partite straordinarie è pari ad € - 6.574, dato dai:

- € 20.972 quali proventi straordinari dovuti ad: immobilizzazioni acquisite a titolo gratuito quali doni del Ministero ambiente al Corpo Forestale dello Stato (vedi scheda "Altri Proventi ed..."
- € 27.546 quali Oneri straordinari dovuti in buona parte dalle alienazioni di beni precedentemente in patrimonio .

Su tale importi è possibile constatare la natura e le descrizioni delle poste attraverso la scheda relativa a "Altri proventi ed oneri straordinari".

Abbiamo in chiusura un importo di € 34.806 relativo ad imposte d'esercizio che implementano in negativo il risultato.

Il risultato finale è rappresentato da un disavanzo economico di - € 482.352.



Tra gli allegati alla nota integrativa si trovano tutti i documenti, specificatamente nominati, che ritraggono lo svilupparsi e la consistenza delle voci in esame.
Il conto economico è accompagnato da un quadro riepilogativo che riporta i dati suesposti riaggregati.

PARTE SECONDA (art. 44, comma 3, d.p.r. 97/2003)

Elementi richiesti dall'art. 2427 codice civile.

1) I criteri applicati nella valutazione delle voci di bilancio sono quelli sopra riportati.
2) I movimenti delle immobilizzazioni risultano dagli allegati tecnici alla presente nota.
3) La composizione di tali voci e i criteri di ammortamento sono parimenti riportati nei suddetti allegati tecnici.
4) Ogni variazione intervenuta nelle voci dell'attivo e del passivo è indicata negli allegati tecnici di cui sopra, ove sono ricostruite le voci medesime.
5) L' Ente non ha partecipazioni di questo tipo da elencare.
6) L'Ente non ha crediti o debiti di durata residua superiore a cinque anni. Per quanto riguarda i residui passivi si veda il successivo punto ad essi relativo.
7) Non vi sono oneri finanziari se non quelli risultanti dal conto economico.
8) Non vi sono impegni non risultanti nello stato patrimoniale.
9) Come detto nella prima parte della nota, i ricavi delle vendite e delle prestazioni di servizi non sono significativi in sé e, dunque, sulla loro ripartizione non vi è da dire se non che la maggior parte degli stessi è riconducibile ai Centri Visita distribuiti sul territorio del Parco, al Centro di Educazione Ambientale denominato "Acquamondo", alle attività fieristiche.
10) Non vi sono partecipazioni. L'Ente possiede quote consortili della società a responsabilità limitata "Distretto Turistico dei Laghi". Trattasi di acquisto di quote deliberato dal Consiglio Direttivo e dalla Giunta Esecutiva nell'anno 2000 e resa operativa con determina dirigenziale n. 16 del 2001 : nel 2008 il costo delle quote consortili è stato pari € 1.560,00.
Rammentiamo che Il Distretto Turistico dei Laghi ha come funzioni principali : la raccolta e la diffusione di informazioni turistiche; la fornitura di assistenza turistica; la promozione e la realizzazione di iniziative per la valorizzazione delle risorse turistiche locali; la sensibilizzazione degli operatori, delle amministrazioni e delle popolazioni locali per la diffusione della cultura dell'accoglienza e dell'ospitalità turistica; lo stimolo alla



formazione di pacchetti di offerta turistica; la valorizzazione dei beni artistici, architettonici ed ambientali.

11) L'Ente non ha assunto prestiti obbligazionari e non ha alcun debito verso banche.

12) Sul punto si è detto a commento delle voci del conto economico.

13) Non vi sono dati da comunicare.

14) Il numero dei dipendenti con contratto di diritto pubblico a tempo indeterminato è, al 31.12.2008, di 10 unità, su una dotazione organica prevista di 10 unità. Il Direttore, è assunto con contratto a tempo determinato di diritto privato.

15) Compensi :

- indennità di carica mensile lorda del Presidente : € 2.774,92;
- indennità di carica mensile lorda del Vice Presidente : € 832,53;
- indennità di carica mensile lorda dei componenti del Consiglio Direttivo : € 77,98;
- indennità di carica mensile lorda dei componenti la Giunta Esecutiva : € 145,65;
- indennità mensile lorda del Presidente del Collegio dei Revisori dei Conti : € 170,43;
- indennità mensile lorda dei componenti del Collegio dei Revisori dei Conti : € 112,59.

16), 17) e 18) Tali voci non sono compatibili con la natura di ente pubblico non economico.

19), 20) e 21) Nulla da comunicare.

Illustrazione delle risultanze finanziarie complessive.

Le entrate correnti corrispondono ad accertamenti per complessivi € 1.044.979 e riscossioni per un importo totale di € 1.022.340.

Tali entrate, per la quasi totalità, finanziano le uscite correnti composte da impegni per complessivi € 945.863 e pagamenti per un importo totale di € 988.230.

Da ciò emerge quanto già evidenziato in sede di predisposizione del Bilancio di Previsione 2009, ossia che il contributo ordinario del Ministero Vigilante viene esclusivamente utilizzato per le uscite correnti, ovvero per far fronte alle spese degli organi, del personale, a quelle per l'acquisizione di beni e servizi, a quelle dirette al raggiungimento dei fini istituzionali e a quelle tributarie. Gli interventi in conto capitale sono finanziati dall'avanzo di amministrazione e da eventuali contributi straordinari quest'anno derivanti da un Bando della Fondazione Cariplo

Variazioni alle previsioni finanziarie.



Nel corso dell'esercizio 2008, il Consiglio Direttivo, ha adottato 2 provvedimenti di variazione di bilancio in conto competenza e cassa.

Con Delibera n. 15 del 17/10/2008 sono state approvate le proposte di variazione contenute nella proposta di variazione determinata con atto dirigenziale n. 307/2008 del 13/10/2008 ed esaminate, con parere positivo, dal collegio dei revisori dei conti (verbale n. 77 del 15/10/2008).

In particolare è stato diminuito in entrata il cap 3010 (u.p.b. 1.1.2.1.) per un importo pari ad € 51.037 (riduzione del contributo ordinario) e diminuiti in uscita i seguenti capitoli: 5210, 5340, 6040, 11050, 11300 per un totale di pari importo.

E' stato aumentato il cap di uscita 6300 (u.p.b. 1.1.2.2) di € 30.000 riducendo di pari importo i cap. d'uscita: 5330, 5331, 5450, 5491, 6200, 11050, 12020.

In aumento anche il cap. 9020 (upb 1133) dell'entrata di € 3.400 con un aumento in uscita del cap. 5110 per un importo analogo.

Si aumenta inoltre lo stanziamento dell'Avanzo di amministrazione dando seguito alla completa sua applicazione per un importo pari ad € 35.900 compensando in aumento il capitolo di uscita 11060.

In entrata aumentano i capitoli: 7110, 9010 10005 per un importo complessivo di € 1.626 e in uscita aumenta dello stesso importo il cap. 5110

Con Delibera di Consiglio n. 21 del 29/12/2008 sono state approvate le seguenti proposte di variazione di Bilancio presentate dal Direttore con Determinazione n. 364/2008 del 26/11/2008 ed esaminate, con parere positivo, dal collegio dei revisori dei conti (verbale n. 78del 27/11/2008):

In diminuzione i seguenti cap. in entrata 6021, 7030 per un importo complessivo di € 3.068 con una riduzione di pari importo dei cap. 4700 e 4601.

Con 16 atti di Determinazione dirigenziale (che alleghiamo), sono stati infine disposti storni tra stesse categorie di spesa.

Diritti reali di godimento.

Nel corso degli anni, l'Ente, ha provveduto alla stipula di un numero consistente di atti di comodato gratuito, al fine di ottenere la disponibilità di beni immobili strumentali all'esercizio delle attività necessarie al perseguimento dei fini istituzionali.

Tali atti prevedono ampi termini di scadenza, i quali giustificano un impegno finanziario da parte dell'Ente finalizzato alla manutenzione ordinaria e straordinaria degli stessi (trattasi di immobili restaurati, ancora da restaurare con interventi di manutenzione straordinaria o trasformati di sana pianta in quanto ruderi).

Nell'elenco che segue risultano: Ente proprietario, località del sito, durata dei contratti e illustrazione dell'utilizzo dei beni goduti.

Comune di Santa Maria Maggiore - località ALPE BONDOLO - rifugio bivacco.	05/11/1998 - Rep. 388	29 anni scadenza 5/11/2027
Comune di Santa Maria Maggiore - frazione di BUTTOGNO - centro visita	31/07/1998 Rep. 382	29 anni scadenza 31/7/2027
Comune di Trontano - località RAGOZZALE – bivacco montano	06/12/1996 Rep. 189858	29 anni scadenza 6/12/2025
Comune di San Bernardino Verbano – Frazione ROVEGRO - Caserma C.F.S. e centro visita	13/06/1997 Rep. 51261	29 anni scadenza 12/6/2026
Comune di Cossogno: a) Via Umberto I - centro educazione ambientale (ACQUAMONDO); b) Frazione Cicogna - Centro visite.	30/05/1997 Rep. 51161	29 anni scadenza 30/5/2026
Comune di INTRAGNA - Centro visite	15/10/1996 Rep. 49597	29 anni da modificare in 50
Comune di Premosello Chiovenda - località ALPE "LA COLMA" – baita	15/10/1996 Rep. 49596	29 anni scadenza 14/10/2025
Comune di Premosello Chiovenda – frazione di COLLORO - ex scuole elementari - centro visite e scuola di educazione ambientale	15/10/1996 Rep. 49596	29 anni scadenza il 14/10/2025
Comune di MALESCO – Via Teatro – MUSEO DELL'ENTE	31/07/1998 Rep. 867	49 anni scadenza 31/7/2047
Comune di Beura Cardezza – località ALPE OGLIANA – bivacco aperto e struttura di servizio	12/07/1999	29 anni scadenza 11/07/2028
Comune di Premosello Chiovenda - frazione di COLLORO - Parcheggio e area di servizio	27/01/1998 Rep. 551	29 anni scadenza 26/1/2027
Comune di Trontano - località ALPE PARPINASCA - terreno sul quale costruire rifugio	27/10/1998 Rep. 257	99 anni scadenza 26/10/2097
Comune di Premosello Chiovenda - Villa Fontana Rossi – centro visite (p.t.) e uso promiscuo con il Comune (p.semint.)	03/09/1998 Rep. 554	29 anni scadenza 2/9/2027
Comune di Malesco - località ALPE SCAREDI – bivacco	27/03/1998	29 anni

escursionistico e struttura di servizio dell'Ente	Rep. 861	scadenza 26/3/2026
Corpo Forestale dello Stato (Gestione ex ASFD) - Comune di Cossogno - località BOCCHETTA DI CAMPO - bivacco e posto di sorveglianza C.F.S.	28/10/1997	49 anni scadenza 27/10/2046
Comune di Intragna - Miazzina località "PIAN DI BOIT" – bivacco	24/11/2000 Rep. 200	29 anni scadenza 24/11/2029
Comune di Premosello Chiovenda - Frazione di COLLORO – località Centro - parcheggio pubblico	30/11/2000 Rep. 574	29 anni scadenza 29/11/2029
Comune di Premosello Chiovenda - Frazione di COLLORO - località Piaggi - parcheggio pubblico ed area attrezzata	30/11/2000 Rep. 573	29 anni scadenza 29/11/2029
Comune di VOGOGNA - Castello Visconteo (p.t.) – Centro multimediale di accoglienza e documentazione turistica	28/11/2000 Rep. 82	49 anni scadenza 28/11/2049
Gestione ex ASFD: - Santa Maria Maggiore loc. ALPE VALD , Trontano località ALPE (IN) LA PIANA e Trontano località ALPE MOTTAC : bivacchi per escursionisti, strutture di servizio del Parco e posto sorveglianza CFS	15/10/1999 Rep. 12	49 anni scadenza 14/10/2048
Comune di MALESCO - Centro di informazione	14/6/1996 Rep. 813	29 anni scadenza 13/6/2025
Comune di MALESCO – località Alpe Straolgio - infrastrutture turistiche (baite)	21/01/2003 Rep. 916	50 anni scadenza 20/01/2052
Comune di MALESCO – Fabbricato "Casa Mellerio" - Comando Stazione CFS	17/09/2003 Rep. 926	50 anni scadenza 16/9/2052
Comune di COSSOGNO - Fraz. Cicogna - attività ricreative, di vendita prodotti e sosta per gli escursionisti.	30/10/03 Rep. 643	50 anni scadenza 29/10/2052
Comune di Vogogna – Nuova sede del Parco- VILLA BIRAGHI	21/04/2005 Rep 111	99 anni 21/04/2104

La destinazione dell'avanzo economico o i provvedimenti atti al contenimento e all'assorbimento del disavanzo economico.

Dalla lettura del conto economico e del quadro di riclassificazione dei risultati economici, si evince un differenziale positivo tra il disavanzo economico dell'esercizio 2007 e quello del 2008 (- 40.534).

Tutto ciò è in gran ad una riduzione sostanziale delle spese soprattutto alla luce di una contrazione delle entrate connesse al contributo ordinario. Questo conferma lo sforzo da parte di questo Ente a garantire un contenimento del disavanzo.

Del resto, in futuro, sarà la nostra capacità di intercettazione delle fonti di finanziamento straordinario (in particolare quelle provenienti dalle fondazioni bancarie e dagli enti privati) a garantire uno sviluppo virtuoso dell'Ente e delle sue potenzialità d'investimento pur nella razionalità e nell'efficienza amministrativa ed economica.

Il progressivo riassorbimento del disavanzo economico, avverrà solo dopo che i nostri investimenti in conto capitale, finanziati progressivamente da contributi straordinari, completino il loro ciclo andando a ridurre progressivamente gli ammortamenti sulle immobilizzazioni.

Detto ciò, l'Ente continuerà nell'ottica gia perseguita della razionalizzazione delle spese correnti e cercherà di aumentare la quantità dei proventi relativi alla propria attività commerciale.

Non bisogna tuttavia dimenticare le difficoltà che l'Ente ha incontrato ed incontrerà in proposito dovute alla sua natura giuridica di "Ente pubblico non economico che ha come primo fine istituzionale la tutela del territorio e la promozione di culture rispettose dell'ambiente naturale e degli equilibri biologici, che per loro natura determinano costi obbligatori, non necessariamente finanziabili da fonti straordinarie.

Infatti un Parco Nazionale ha come primo obiettivo principale quello di tutelare l'ambiente e il territorio che lo compone e, per questo, lo Stato investe considerando tale costo quale spesa "obbligata" al fine di difendere il futuro del nostro territorio e in generale contribuire alla tutela del pianeta.

Oltre a ciò, con riferimento alle spese a cui andrà incontro l'Ente nel prossimo futuro, una particolare menzione meritano quelle relative alle utenze e alle manutenzioni della nuova sede a Vogogna la quale, per dimensioni e caratteristiche dello stabile, determinerà un incremento sostanziale della spesa complessiva

Il trasferimento, infatti, ha già comportato una stima degli oneri che supererà certamente le previsioni.

Analisi del risultato di amministrazione.

Al termine dell'esercizio consuntivato, risulta un **avanzo di amministrazione pari ad € 437.700** dato: dalla consistenza iniziale di cassa di € 1.083.127, aumentata delle riscossioni per € 1.154.000 (di cui € 1.150.602 in conto competenza ed € 3.398 in conto residui) e diminuita della massa dei pagamenti per € 736.407 (di cui € 998.152 in conto competenza ed € 502.568 in conto residui) per una consistenza finale di cassa pari ad € 736.407.

Tale consistenza è aumentata, poi, dei residui attivi per € 762871(di cui € 718.681 maturati negli esercizi precedenti e 44.191 maturati nel 2008), a cui sono sottratti i residui passivi per € 1.061.579 (di cui € 856.737 maturati negli anni pregressi ed € 204.842 nell'anno 2008).

La consistenza dell'avanzo di amministrazione rimane tutt'oggi moderatamente rilevante ma non più in aumento da almeno tre anni.

Per quel che concerne l'utilizzo dell'avanzo di amministrazione, esso è stato suddiviso in una parte indisponibile per un importo complessivo di € 22.774 (accantonamenti a favore dello stato per via delle riduzioni previste dalle Leggi Finanziarie) ed una disponibile vincolata per € 414.926, la cui articolazione è rappresentata nell'allegato "Situazione amminstrativa" e che si prevede di utilizzare a copertura totale o parziale degli stanziamenti dei capitoli menzionati nella tabella allegata al bilancio di previsione 2008.

Residui attivi e passivi.

La composizione di residui attivi e passivi, così come riportati nella situazione amministrativa, risulta dal prospetto e dagli elenchi costituenti la "Situazione dei residui attivi e passivi", prevista dall'art. 40 del d.p.r. 97/2003.

Il prospetto riporta i totali dei residui attivi e passivi, distinguendoli per tipologia di credito e debito e suddividendoli tra parte corrente, conto capitale e partite di giro.

Gli elenchi denominati "stanziamenti a residuo per anno di residuo" riportano i totali risultanti dai mastri del bilancio in punto accertamenti ed impegni suddividendoli per capitolo ed esercizio di provenienza.

Gli elenchi denominati "elenco stanziamenti a residuo", sono stampati in duplice versione, analitica e sintetica.

Nella versione sintetica vengono riportati solo i totali al termine dell'esercizio, in quella analitica,invece, viene riportata la colonna dei progressivi che rappresenta la movimentazione dell'anno 2008, intesa come riscossioni o pagamenti.

Circa il grado di esigibilità dei residui attivi, ammontanti ad € 762.871, la situazione è la seguente :

- € 21.682 quale contributo regionale approvato a favore del progetto "sentieri del Gusto" non ancora incassato
- € 800quale contributo provinciale non ancora incassato
- € 12.500 + 17.850 quale contributo (in parte corrente e in parte in cc) della Fondazione Cariplo non ancora incassato;



-€ 2.806 quali ricavi e proventi non ancora incassati

- 181.258,57 quale quota del contributo concesso per il restauro e risanamento conservativo di Villa Biraghi a Vogogna, quale nuova sede dell'Ente.

- € 72.591,80 quali riscossioni ancora non effettuate quali fondi ex legge 4/2000, € 17.558,04, € 177.833,96, € 66.247,79 quali fondi Docup, € 101.948,40 quali fondi Interreg III.

- € 280.000 quale finanziamento concesso per la realizzazione del progetto di recupero ad uso escursionistico della Linea Cadorna e per la realizzazione di un bivacco di appoggio al Pian Vadà nel comune di Aurano, verranno trasferiti entro il 2008, in quanto si è proceduto a convenzionamento con il Comune di Aurano.

Tutti i residui attivi verranno presumibilmente riscossi tra il 2009 e il 2011, prevedendo un'accelerazione degli stati di avanzamento dei lavori previsti, necessari al trasferimento definitivo delle somme ancora in sospeso.

Circa i residui passivi, essi ammontano ad € 1.061.579 e si articolano così come descritto per capitoli nell'"Elenco Stanziamenti a Residuo" e riassunti nella "Situazione dei residui attivi e passivi", entrambe allegate al Rendiconto Generale.

Disponibilità liquide.

Alla data del 31.12.2008 le disponibilità liquide dell'Ente sono pari a € 736.407 depositate sul conto corrente n. 0993517 presso il tesoriere.

Pianta organica.

La pianta organica dell'Ente è stata approvata con Decreto del Ministero dell'Ambiente DEC/SCN/421 del 21.09.95, registrato dalla Corte dei Conti in data 10.11.1995, e prevede n. 10 posti così composti:

n.1 unità di area A posizione economica A2;

n.1 unità di Area B posizione economica B1;

n.4 unità di area B posizione economica B2;

n.3 unità di area C posizione economica C1;

n.1 unità di area C posizione economica C3.

In aggiunta a tale elenco è prevista un'unità di Dirigente/ Direttore

Dipendenti in servizio al 31.12.2008.

Al 31.12.2008 risulteranno assunte dieci unità sulle dieci previste dalla pianta organica vigente:



un'unità di area professionale C, collocata nella posizione C3, assunta in data 01.03.2008 con provvedimento di mobilità;

tre unità di area professionale C, tutte collocate nella posizione economica C2, a seguito di progressione orizzontale, assunte in servizio nei posti di ruolo a tempo pieno ed indeterminato dall' 01.09.99, dall' 01.09.2002 e dall' 1.01.2007 (in quest'ultimo caso con provvedimento di mobilità);

quattro unità di area professionale B collocate nella posizione economica B3, una a seguito di progressione orizzontale, assunta in servizio nei posti di ruolo a tempo pieno ed indeterminato dal 20.11.00, tre per mobilità rispettivamente dall'01.07.2005, dall' 01.05.2007 e dall' 01.11.2008.

un'unità di area professionale B, collocata nella posizione economica B1, assunta in servizio nel posto di ruolo a tempo pieno ed indeterminato dall' 11.09.00;

un'unità di area professionale A, collocata nella posizione economica A3, assunta in servizio a tempo pieno ed indeterminato dall' 1.12.2005 con provvedimento di mobilità.

A questi si aggiunge il Direttore, nominato con Decreto Ministro dell'Ambiente n° 234 del 21.02.2008 , che ha preso servizo in data 01.04.2008 a seguito di stipula di regolare contratto

Oneri e stipendio.

Per tale voce si rimanda ai corrispondenti capitoli del rendiconto finanziario gestionale.

5. Spese sul capitolo stipendi.

Il totale degli impegni effettuati sul capitolo 2010 "Stipendi ed altri assegni fissi al personale" del bilancio consuntivo 2008 è di € 253.401.

Tale cifra copre gli oneri relativi ai dipendenti di ruolo, nonché agli emolumenti per il Direttore.

Vista la necessità di sopperire alla mancanza di talune figure professionali non presenti nell'attuale pianta organica con incarichi esterni, sono stati istituiti, nel pieno rispetto delle normative finanziarie 2005, 2007 e 2008 e decreti attuativi successivi, i capitoli n.4730 " consulenze" (i cui impegni per l'anno 2008 sono risultati di € 1.768, in decremento rispetto al 2007) e n. 4731 "collaborazioni e progetti" per € 11.670 di impegni per l'anno 2008. Sulla fattispecie l'Ente ha provveduto alla trasmissione dei contratti di che trattasi alla Funzione Pubblica, mediante procedura on line.

Fondo di Ente per i trattamenti accessori al personale.

Per i compensi incentivanti del personale in servizio la spesa di € 32.091 ha trovato imputazione sul capitolo 2050, dal quale sono state prelevate le quote relative alla produttività dei dipendenti.

Su tale fondo non vengono imputati i costi per la corresponsione dei compensi straordinari al personale dipendente, per i quali è stato opportunamente previsto un apposito capitolo 2020, che presenta una spesa di € 4.261.

Sul capitolo 2051 il " fondo per la retribuzione di posizione e di risultato al Direttore" vede impegni per un totale di € 26.757.

7. Spese previdenziali ed assistenziali.

Il capitolo 2040 " Oneri previdenziali ed assistenziali a carico dell'Ente" ha visto una spesa di € 89.650.

Imposte tasse e tributi.

Il capitolo 8010 " imposte tasse e tributi vari" ha visto una spesa di € 34.806, destinata quasi totalmente al pagamento dell'irap relativa al personale dipendente .

Buoni Pasto.

Il capitolo 2060 ha visto una spesa di € 15.956 per i buoni pasto dei dipendenti e di volontari del servizio civile nazionale.

10. Indennità di missione e rimborso spese.

Nel capitolo 2070 sono stati spesi € 4.173 per le indennità e il rimborso delle spese per le missioni. all'interno del territorio nazionale.

Corsi per il personale.

Nel corso del 2008 è stata spesa la cifra di € 800 per il personale dipendente dell'Ente Parco.

Contenziosi.

Non vi è alcun contenzioso in essere.

Vogogna, 17 Aprile 2009

IL DIRETTORE

(Dott. Tullio Bagnati)

PARCO NAZIONALE
ValGrande

RENDICONTO GENERALE
2008

Allegati alla nota integrativa
(art. 44 d.p.r. 97/2003)



PAGINA BIANCA

PARCO NAZIONALE
ValGrande

RENDICONTO GENERALE 2008

Situazione di cassa al 31.12.2007

ENTE PARCO NAZIONALE VAL GRANDE

QUADRO RIASSUNTIVO DELLA GESTIONE DI CASSA

fondo al 1 gennaio 2008	€ 1.083.127

	conto		totale
	competenza	residui	
RISCOSSIONI	1.150.602	3.398	1.154.000
PAGAMENTI	998.152	502.568	1.500.720

fondo al 31 dicembre 2008	€ 736.407



20[illegible]3 HUTBEDS — PROCEDURA TESORERIA ENTI — PAGINA 8631
INTESA SANPAOLO
TESORERIA 03849 VERBANIA - INTRA
VERIFICA DI CASSA DEL 31.12.2008

ENTE 1000450 PARCO NAZIONALE VAL GRANDE — ESERCIZIO 2008

E N T R A T E			CONTO DI DIRITTO	CONTO DI FATTO
FONDO DI CASSA DELL'ESERCIZIO 2007			1.083.127,26	1.083.127,26
REVERSALI ULTIMO NUMERO EMESSO N. 171				
EMESSE	1.154.000,40	N. 171		
RISCOSSE			1.154.000,40	1.154.000,40
DA RISCUOTERE				
RISCOSSIONI DA REGOLARIZZARE CON REVERSALI				
TOTALE DELLE ENTRATE			2.237.127,66	2.237.127,66

U S C I T E			CONTO DI DIRITTO	CONTO DI FATTO
DEFICENZA DI CASSA DELL'ESERCIZIO 2007				
MANDATI ULTIMO NUMERO EMESSO N. 846				
EMESSI	1.500.592,52	N. 846		
PAGATI			1.500.592,52	1.500.592,52
DA PAGARE				
PAGAMENTI DA REGOLARIZZARE CON MANDATI			127,90	127,90
TOTALE DELLE USCITE			1.500.720,42	1.500.720,42
SALDO RISULTANTE DAL CONTO DI DIRITTO			736.407,24	
SALDO RISULTANTE DAL CONTO DI FATTO				736.407,24

SOMME VINCOLATE
SOMME LIBERE 736.407,24
FIDO CONCESSO SOMME RISERVATE

NOTA: GLI IMPORTI ESPOSTI SONO ESPRESSI IN EURO

12 GEN. 2009

INTESA SANPAOLO S.P.A.
C.so L. Cobianchi, 54
28921 VERBANIA

ENTE PARCO NAZIONALE VAL GRANDE

ENTE PARCO NAZIONALE
[illegible]
19 GEN. 2009
prot. 15/13
PROT. N. 97

PAGINA BIANCA

PARCO NAZIONALE
ValGrande

RENDICONTO GENERALE
2008

Magazzino

ENTE PARCO NAZIONALE VAL GRANDE

MAGAZZINO 2008

Articolo	Consistenza al 01-01-2008 quantità	prezzo unitario	Prezzo aggiornato 2008	Consistenza al 1.1.2008 valore	incremento 2008	incremento valore 2008	Venduto 2008 quantità	Venduto 2008 quantità totali	venduto valori	Omaggi 2008 quantità	prezzo unitario	OMAGGI 2008 VALORE	Rimanenze al 31/12/2008 quantità	costo d'acquisto	Materiale rinvenuto	Materiale rinvenuto valore	Rimanenze al 31-12-2008 valore
MAGLIE BIANCHE			2,64		300	792,00							300	2,64			792,00
Maglietta Istrie	0	2,92		0,00					-		2,92	-	-	2,92			-
maglietta raggio verde	366	6,46	4,6	2364,36	600	2.754,00		204	1.317,84		6,46	-	782	4,60			5.505,20
cappellini raggio verde	448	3,45		1545,60	-	-		24	82,80		3,45	-	424	3,45			1.462,80
CD "Dalla Val Losna alla Val Grande"	98	1,21		118,58	-	-			-		1,21	-	98	1,21			118,58
adesivi	10000	0,06		600,00	-	-			-		0,06	-	10.000	0,06			600,00
borse	500	1,15	0,82	580,00	1000	820,00			-		1,15	-	1.500	0,82			1.230,00
Videocassetta "Parco Nazionale Val Grande"	135	2,5		337,50	-	-		12	30,00		2,50	-	123	2,50			307,50
Poster del Parco	2159,97	0,39		842,39	-	-			1,17		0,39	-	2.157	0,39			841,22
- "Zone Umide"	2159,97			0,00	-	-			-				2.157				-
- "Alpe Quaggiù"	0			0,00	-	-			-				-				-
- "Isola Bella e Cima Pedum"	0			0,00	-	-			-				-				-
- "Entomologia"	0			0,00	-	-		3	-				-				-
- "Isola Pescatori e Cima Pedum"	0			0,00	-	-			-				-				-
- "Ambienti estremi"	0			0,00	-	-			-				-				-
- "Cascatella in La pecia"	0			0,00	-	-			-				-				-
Cartoline	3711	0,2		742,20	-	-		565	113,00		0,20		3.146	0,20			629,20
Cartoline nuove	22184	0,3001-4		8658,22	-	-			-		0,30		22.184	0,30			6.655,22
Cartoline con annullo postale	1876	0,79		1482,04	-	-			-		0,79		1.876	0,79			1.482,04
Guida "Parco Nazionale Val Grande" (collana "Guide di Airone")	0	6,2		0,00	-	-			-		6,20	-	-	6,20			-
1 "Airombra degli abeti"	955	0,94		897,70	-	-			-		0,94	-	955	0,94			897,70
2 "L'uomo albero"	553	0,94		519,82	-	-			-		0,94	-	553	0,94			519,82
3 "La civiltà della fatica"	1380	0,84		1159,20	-	-			-		0,84	-	1.380	0,84			1.159,20
4 "Una storia d'acqua"	689	0,84		578,76	-	-			-		0,84	-	689	0,84			578,76
5 "Vivere in salita"	0	1,12		0,00	-	-			-		1,12	-	-	1,12			-
6 "Storie di pietra"	962	1,86		1789,32	-	-			-		1,86	-	962	1,86			1.789,32
	420	1,12		470,40	-	-			-		1,12	-	420	1,12			470,40
	1593	1,86		2962,98	-	-			-		1,86	-	1.593	1,86			2.962,98
7 "Voggona il respiro della storia" (1)	0	1,86		0,00	-	-			-		1,86	-	-	1,86			-
8 "Voggona il respiro della storia" (2)	314	1,12		351,68	-	-			-		1,12	-	314	1,12			351,68
9 "Lungo il filo di una traccia" (1)	0	1,86		0,00	-	-			-		1,86	-	-	1,86			-
10 "Lungo il filo di una traccia" (2)	1044	1,12		1169,28	-	-			-		1,12	-	1.044	1,12			1.169,28
11 "Incontro al Parco"	1676	0,45		754,20	-	-			-		0,45	-	1.676	0,45			754,20
12 "Sentieri dell'uomo nella natura"	4485	0,58		2601,30	-	-			-		0,58	-	4.485	0,58			2.601,30
Valgrande per tutti	0	1,86		0,00	10	18,60		10	18,60		1,86	-	-	1,86			-
Dal Santuario al territorio		3,29	3,29		2000	6.580,00		84	276,36	147	3,29	483,63	1.769	3,29			6.303,84
I Tesori del Parco	600	2,2		1320,00				8	17,60		2,20	-	592	2,20			1.302,40
CARTINE SVIZZERE			7,00		100	700,00			-				100	7,00			700,00
CARTINE	191	5		955,00	100	500,00		116	580,00		5,00	-	175	5,00			875,00
	58.500			€ 30.801	4110	€ 12.165	€ -	1.026	€ 2.437	147		€ 484	61.434		-	€ -	€ 40.062

PARCO NAZIONALE
ValGrande

RENDICONTO GENERALE 2008

Prospetto liquidazioni in conto capitale



	u.p.b.	cap.	liquidazioni per IIT	liquidazioni per comodati	non in comodato	studi e ricerche	acquisto beni mobili	valie	software applicativi	contributi tetti in piode	acquisto immobili	liquidazioni su beni in proprieta	materiale di consumo	totale capitolo
LIQUIDAZIONI IN CONTO CAPITALE ANNO 2008	1.2.1.1.	11020												0,00
	1.2.1.1.	11045		10.000,00										10.000,00
	1.2.1.1.	11050		14.992,85	54.233,44		10.275,90					12.127,39	165,00	91.794,58
	1.2.1.1.	11060		8.745,70										8.745,70
	1.2.1.1.	11070												0,00
	1.2.1.1.	11080												0,00
	1.2.1.1.	11120		7.681,92	145.291,31								106,80	153.280,03
	1.2.1.1.	11121												0,00
	1.2.1.1.	11122			42.202,92									42.202,92
	1.2.1.1.	11236												0,00
	1.2.1.1.	11238												0,00
	1.2.1.1.	11239												0,00
	1.2.1.1.	11250												0,00
	1.2.1.1.	11300				5.975,00								5.975,00
	1.2.1.1.	11372												0,00
	1.2.1.1.	11323												0,00
	1.2.1.1.	11340												0,00
	1.2.1.1.	11341												0,00
	1.2.1.1.	11370												0,00
	1.2.1.1.	11400												0,00
	totale		*0,00*	*41.620,47*	*241.727,67*	*5.976,00*	*10.275,90*	*0,00*	*0,00*	*0,00*	*0,00*	*12.127,39*	*271,80*	*311.999,23*
														0,00
	1.2.1.2.	12010					41.322,64							41.322,64
	1.2.1.2.	12020					23.264,88						47,50	23.312,38
	1.2.1.2.	12030					1.652,35						193,68	1.846,03
	1.2.1.2.	12040					1.530,00							1.530,00
	1.2.1.2.	12050					696,40						1.800,00	2.496,40
	1.2.1.2.	12060					451,20							451,20
	totale		*0,00*	*0,00*	*0,00*	*0,00*	*68.917,47*	*0,00*	*0,00*	*0,00*	*0,00*	*0,00*	*2.041,18*	*70.958,65*
														0,00
	1.2.1.5	15010												0,00
	totale		*0,00*	*0,00*	*0,00*	*0,00*	*0,00*	*0,00*	*0,00*	*0,00*	*0,00*	*0,00*	*0,00*	*0,00*
	totale titolo II		*-*	*41.620*	*241.728*	*5.976*	*79.193*	*-*	*-*	*-*	*-*	*12.127*	*2.313*	*382.958*

PARCO NAZIONALE
ValGrande

RENDICONTO GENERALE 2008

Progetti in corso : liquidazioni ed ammortamenti



COSTI DI SOFTWARE APPLICATIVO PER USO INTERNO

es. finanz.		VALORE DI ACQUISTO (euro)	CAP	%	QUOTA AMMORTAMENTO ANNO 1999 (euro)	QUOTA AMMORTAMENTO ANNO 2000 (euro)	QUOTA AMMORTAMENTO ANNO 2001 (euro)	FONDO AMMORTAMENTO AL 31-12-2001 (euro)	QUOTA AMMORTAMENTO ANNO 2002 (euro)	FONDO AMMORTAMENTO AL 31-12-2002 (euro)	QUOTA AMMORTAMENTO ANNO 2003	FONDO AMMORTAMENTO ANNO 2003	QUOTA AMMORTAMENTO ANNO 2004	FONDO AMMORTAMENTO ANNO 2004	QUOTA AMMORTAMENTO ANNO 2005	FONDO AMMORTAMENTO ANNO 2005	QUOTA AMMORTAMENTO ANNO 2006	FONDO AMMORTAMENTO ANNO 2006	QUOTA AMMORTAMENTO ANNO 2007	FONDO AMMORTAMENTO ANNO 2007	QUOTA AMMORTAMENTO ANNO 2008	FONDO AMMORTAMENTO ANNO 2008	VALORE RESIDUO DA AMMORTIZZARE NEGLI ANNI SUCCESSIVI
	Consistenza al 31-12-1998	-																					
1999	Progettazione del sistema informativo territoriale in corso di realizzazione	4.458,47		25%	1.114,62	1.114,62	1.114,62	3.343,85	1.114,62	4.458,47	0,00	4.458,47	0,00	4.458,47	0,00	4.458,47	0,00	4.458,47	0,00	4.458,47	0,00	4.458,47	0,00
	Consistenza al 31-12-1999	4.458,47																					
2000	Variazione anno 2000	-																					0,00
	Consistenza al 31-12-2000	4.458,47																					
2001	VARIAZIONE ANNO 2001 Acquisto programma software autocad con n. 2 licenze duso, relativo corso di formazione per il personale e l'assistenza tecnica	7.560,93	12010	25%			1.890,23	1.890,23	1.890,23	3.780,46	1.890,23	5.670,70	1.890,23	7.560,93	0,00	7.560,93	0,00	7.560,93	0,00	7.560,93	0,00	7.560,93	0,00
	Consistenza al 31-12-2001	12.019,40																					
2002	Variazione anno 2002	-																					0,00
	Consistenza al 31-12-2002	12.019,40							3.004,85	8.238,93													
2003	Variazione 2003 acquisto software Adobe acrobat Reader 5.0 e aggiornamento sistema contabilità finanziaria	970,80		25%							242,70	242,70	242,70	485,40	242,70	728,10	242,70	970,80	0,00	970,80	0,00	970,80	0,00
	Consistenza al 31.12.2003	12.990,20									2.132,93	10.371,87											
2004	variazione 2004 acquisto software applicativo dpr 97/2003 con licenza d'uso, assistenza tecnica e formazione personale	6.023,00		25%									1.505,75	1.505,75	1.505,75	3.011,50	1.505,75	4.517,25	1.505,75	6.023,00		6.023,00	0,00
	Consistenza al 31.12.2004	19.013,20											3.638,68	14.010,55									
2005		-													0,00	0,00							0,00
	Consistenza al 31.12.2005	19.013,20													1.748,45	15.759,00							
2006	Acquisto software ADOBE CREATIVE per Ufficio Promozione (mand 809 cap 12060)	1.522,80		25%													380,70	380,70	380,70	761,40	380,70	1.142,10	380,70
	Consistenza al 31.12.2006	20.536,00															2.129,15	17.888,15					
2007	Acquisto licenza Office e ampliamento software contabilità	2.558,40		25%															639,60	639,60	639,60	1.279,20	1.279,20
	Consistenza al 31.12.2007	23.094,40																	2.526,05	20.414,20			
2008				25%															0,00	0,00	0,00	0,00	0,00
	Consistenza al 31.12.2008	23.094,40																			1.020,30	21.434,50	

PARCO NAZIONALE
ValGrande

RENDICONTO GENERALE 2008

Studi e ricerche : liquidazioni ed ammortamenti



STUDI E RICERCHE

Liquidazioni 2008

INTERVENTO	CREDITORE	IMPORTO	MANDATO	CAPITOLO
RECUPERO ALPEGGIO DI STRAOLGIO	**Università Studi Torino**	5.976,00	153, - 677	11300
Totale liquidazioni		**5.976,00**		
di cui con stanziamenti di parte corrente				

Studi e ricerche

	liquidazioni attività (in lire)	liquidazioni attività (in euro)	capitoli	quota ammortamento	%	fondo ammortamento studi e ricerche passività (in lire)	fondo ammortamento studi e ricerche passività (in euro)
						-	-
anni prec.	132.488.776	68.423,71					
1999	129.532.980	66.898,20		13.379,64	20		
tot. 1999	262.019.756	135.321,91				93.911.415	48.501,20
2000	152.000.000	78.501,45		15.700,29	20	120.788.549	62.382,08
tot. 2000	414.019.756	213.823,36				214.699.964	110.883,28
2001	188.513.600	97.359,15		19.471,83	20		
tot. 2001	602.533.356	311.182,51				94.009.316	48.551,76
2002		18.592,45	11870	3.718,49	20		159.435,04
							52.270,25
tot. 2002		329.774,96		52.270,25			211.705,29
2003		93.770,92	11250 5210 5340 e 5410	18.754,18	20		71.024,43
tot 2003		423.545,88		71.024,43			282.729,72
2004		97.287,52	5210, 11250 e 11300	19.457,50	20	-	77.102,30
tot 2004		520.833,40		77.102,30			359.832,02
2005		21.500,00	5.210	4.300,00	20		61.402,01
tot 2005		542.333,40		61.402,01			421.234,03
2006		124.914,87	11.300	24.982,97	20		71.213,15
tot 2006		667.248,27		71.213,15			492.447,18
2007		0,00	11.300	-	20		71.213,15
tot 2007		667.248,27		71.213,15			563.660,33
2008		5.976,00		1.195,20	20		49.935,68
tot 2008		673.224,27		-			613.596,01

	cassa per liquidazioni passività in euro	
anni precedenti		68.423,71
1999		66.898,20
2000		78.501,45
2001		97.359,15
2002		18.592,45
2003		93.770,92
2004		97.287,52
2005		21.500,00
2006		124.914,87
2007		-
2008		5.976,00
totale		673.224,27

	conto economico quota ammortamento entrate	conto economico quota ammortamento uscite
1999		48.501,20
2000		62.382,08
2001		48.551,76
2002		52.270,25
2003		71.024,43
2004		77.102,30
2005		61.402,01
2006		71.213,15
2007		71.213,15
2008		49.935,68
TOT		613.596,01

1999 euro	2000 euro	2001euro	2002 euro	2003 euro	2004	2005	2006	netto	2007	2008	netto
-	-	-									
		-									
35.121,56	33.302,15							0,00			0,00
13.379,64	13.379,64	13.379,64	13.379,64	13.379,64	-	-		0,00			0,00
	15.700,29	15.700,29	15.700,29	15.700,29	15.700,29						
		19.471,83	19.471,83	19.471,83	19.471,83	19.471,83					
			3.718,49	3.718,49	3.718,49	3.718,49	3.718,49	-	3.718,49		-
				18.754,18	18.754,18	18.754,18	18.754,18	18.754,18	18.754,18		-
					19.457,50	19.457,50	19.457,50	38.915,01	19.457,50	19.457,50	-
						4.300,00	4.300,00	12.900,00	4.300,00	4.300,00	4.300,00
							24.982,97	99.931,90	24.982,97	24.982,97	49.965,96
									-	1.195,20	4.780,80
48.501,20	62.382,08	48.551,76	52.270,25	71.024,43	77.102,30	61.402,01	71.213,15	170.501,09	71.213,15	49.935,68	

PAGINA BIANCA

PARCO NAZIONALE
ValGrande

RENDICONTO GENERALE 2008

Beni immobili in comodato : liquidazioni ed ammortamenti



LIQUIDAZIONI ED AMMORTAMENTI SU BENI IN COMODATO

	DESCRIZIONE COMODATO	ESTREMI	DURATA	LIQUIDAZIONE AL 31/12/98	ANNO	CAP	LIQUIDAZIONI E in lire	LIQUIDAZIONE in euro	ALIQUOTA	AMMORTAMENTO 1999 in lire	AMMORTAMENTO 2000 in lire	AMMORTAMENTO 2001 in lire	FONDO AMMORTAMENTO QUOTE 1999-2001 in lire	AMMORTAMENTO 2002 in euro	AMMORTAMENTO 2003 in euro	AMMORTAMENTO 2004	AMMORTAMENTO 2005	AMMORTAMENTO 2006	AMMORTAMENTO 2007	FONDO AMMORTAMENTO QUOTE 1999 - 2007 in euro	FONDO AMMORTAMENTO QUOTE 1999 - 2003 in euro	AMMORTAMENTO 2008	differenziale
A1	Comune di Santa Maria Maggiore - località ALPE DONDLO - Rifugio Bivacco	05/11/1998 Rep. 388	29 anni scadenza 5/11/2027		2000	11059	81.187.174	41.929.68	1/27 - 2000		3.006.932		6.013.865	1.552.95	1.552.95	1.552.95		1.552.95	1.552.95	12.423.61	1.552.95	13.976.56	27.953.12
					2001	11059	12.146.774	6.273.29	1/26 - 2001		467.184		467.184	241.28	241.28	241.28		241.28	241.28	1.930.24	241.28	2.171.52	4.343.04
					2002				1/25 - 2002														
					2003	11059		13.380.00	1/24 - 2003					557.50	557.50	557.50		557.50	557.50	2.787.50	557.50	3.345.00	10.035.00
A2	Comune di Santa Maria Maggiore - Frazione di BUTTOGNO - Centro visita	31/07/1998 Rep. 382	29 anni scadenza 31/7/2027		1998		56.992.292	30.420.90	1/28 - 1998	2.103.653	2.103.653	2.103.653	6.310.959	1.086.45	1.086.45	1.086.45		1.086.45	1.086.45	9.779.01	1.086.45	10.864.46	19.556.03
					2000	11059	44.534.405	23.000.10	1/27 - 2000	1.649.422	1.649.422	1.649.422	4.948.266	851.86	851.86	851.86		851.86	851.86	7.666.73	851.86	8.518.59	15.333.46
					2001	11059	57.478.633	29.685.24	1/26 - 2001		2.210.717		2.210.717	1.141.74	1.141.74	1.141.74		1.141.74	1.141.74	10.273.15	1.141.74	11.414.89	20.551.32
					2002				1/25 - 2002														
					2003				1/24 - 2003														
						11059																	
					2004	11338		153.160.96	1/23 - 2004							4.485.26	4.485.26	4.485.26	17.941.04	4.485.26	22.426.30	60.734.66
						11338																	
					2005	11338		5.737.37	1/22 - 2005								260.79	260.79	782.37	260.79	1.043.16	4.694.21
					2006	11338		915.57	1/21 - 2006									43.65	87.29	43.65	130.94	785.63
A3	Comune di Trontano - località RAGOZZALE - Bivacco montano	06/12/1996 Rep. 185858	29 anni scadenza 6/12/2025	41.783.466					1/27 - 1996														
					1999				1/26 - 1999	2.004.068	2.004.068	2.004.068	6.012.204	1.035.01	1.035.01	1.035.01		1.035.01	1.035.01	9.315.13	1.035.01	10.350.15	10.350.15
					2000				1/25 - 2000														
					2001				1/24 - 2001														
					2002				1/23 - 2002														
					2003				1/22 - 2003														
A4	Comune di San Bernardino Verbano - Frazione ROVEGRO - Caserma C.F.S. e attività ricettive Ente	13/05/1997 Rep. 51251	29 anni scadenza 12/6/2026		1998		6.171.212	3.187.17	1/27 - 1998	226.563	226.563	226.563	665.690	118.04	118.04	118.04		118.04	118.04	1.060.36	118.04	1.180.43	2.006.73
					2000	11059	117.571.439	60.772.23	1/26 - 2000	4.525.825	4.525.825	4.525.825	9.951.649	2.337.39	2.337.39	2.337.39		2.337.39	2.337.39	18.599.15	2.337.39	20.936.54	39.735.69
					2001				1/25 - 2001														
					2002				1/24 - 2002														
						11059																	
					2003	11375		23.499.55	1/23 - 2003														
A5	Comune di Cossogno ai: Via Umberto I - Centro Educazione ambientale; b) Frazione Cicogna - Centro visite e uffici ente (ACQUAMONDO)	30/05/1997 Rep. 51161	29 anni scadenza 30/5/2026	15.560.856					1/28 - 1998														
					1998		165.341.000	85.391.50	1/27 - 1998	6.123.741	6.123.741	6.123.741	18.371.223	3.162.65	3.162.65	3.162.65		3.162.65	3.162.65	28.453.83	3.162.65	31.616.48	53.755.02
					2000	11059	125.345.786	64.737.25	1/26 - 2000	4.821.107	4.821.107	4.821.107	9.642.214	2.489.89	2.489.89	2.489.89		2.489.89	2.489.89	19.919.15	2.489.89	22.409.05	42.328.20
					2001	11059	3.060.000	1.580.36	1/25 - 2001		322.400		322.400	63.21	63.21	63.21		63.21	63.21	442.50	63.21	505.71	1.074.64
						11059																	
					2002	11375		23.499.55	1/24 - 2002														
						11059																	
					2003	12003		18.186.03	1/23 - 2003														
					2004	11059		408.00	1/22 - 2004														
						11043																	
					2005	12003		12.064.62	1/21 - 2005														
A6	Comune di Cossogno ai: Via Umberto I - Centro Educazione ambientale; b) Frazione Cicogna - Centro visite e uffici ente (centro visite)	30/05/1997 Rep. 51161	29 anni scadenza 30/5/2026	19.211.127					1/28 - 1998														
					1998				1/27 - 1998	686.112	686.112	686.112	2.058.335	354.35	354.35	354.35		354.35	354.35	3.186.12	354.35	3.540.47	3.540.47
					2000	11059	117.595.150	60.732.98	1/26 - 2000	4.522.902	4.522.902	4.522.902	9.045.804	2.335.88	2.335.88	2.335.88		2.335.88	2.335.88	18.687.07	2.335.88	21.022.96	39.215.03
					2001	11059	126.604.237	65.385.63	1/25 - 2001		5.064.169		5.064.169	2.615.43	2.615.43	2.615.43		2.615.43	2.615.43	18.307.96	2.615.43	20.923.40	44.462.23
					2002	11059		15.163.33	1/24 - 2002					774.72	774.72	774.72		774.72	774.72	4.645.33	774.72	5.420.05	13.170.28
					2003				1/23 - 2003														
B4	Comune di Cossogno ai: Via Umberto I - Centro Educazione ambientale; b) Frazione Cicogna - Centro visite e uffici ente	30/05/1997 Rep. 51161	29 anni scadenza 30/5/2026	12.621.455					1/28 - 1998														
					1998		218.037.204	112.606.71	1/27 - 1998	450.758	450.758	450.758	1.352.203	232.80	232.80	232.80		232.80	232.80	2.295.72	232.80	2.528.52	2.328.02
					2000	11321	809.355	418.00	1/26 - 2000	8.075.445	8.075.445	8.075.445	24.226.334	4.170.62	4.170.62	4.170.62		4.170.62	4.170.62	37.535.57	4.170.62	41.706.19	70.900.52
					2001	11321	3.278.000	1.692.95	1/25 - 2001	31.130	31.130	31.130	62.256	16.08	16.08	16.08		16.08	16.08	144.69	16.08	160.77	273.31
					2002				1/24 - 2002	131.120	131.120	131.120	393.361	67.72	67.72	67.72		67.72	67.72	474.03	67.72	541.74	1.151.20
					2003				1/23 - 2003														
					2004	11059		3.813.00	1/22 - 2004														
					2005	11059		567.60	1/21 - 2005														
					2006	11059																	
					2007	11059																	
D1	Comune di Cossogno ai: Via Umberto I - Centro Educazione ambientale; b) Frazione Cicogna - Centro visite (ACQUAMONDO)	30/05/1997 Rep. 51161	29 anni scadenza 30/5/2026		2001	11379	362.906.800	187.454.96	1/29 - 2001														
					2002			156.655.66	1/29 - 2002														
					2002			41.095.20	1/25 - 2002														
				sale consegnate	2002	11236		1.643.15	1/24 - 2002														
					2002	11379																	
											13.203.683		13.203.683										
														5.175.32	5.175.32	5.175.32		5.175.32	5.175.32	31.051.92	5.175.32	36.227.24	120.432.42
														1.643.81	1.643.81	1.643.81		1.643.81	1.643.81	9.862.85	1.643.81	11.506.66	29.585.54
										618.46	618.46	618.46	1.855.37	618.46	618.46	618.46		618.46	618.46	3.710.79	618.46	4.329.25	10.513.90

	DESCRIZIONE COMODATO	ESTREMI	DURATA	LIQUIDAZIONE AL 31/12/98	ANNO	CAP	LIQUIDAZIONE in lire	LIQUIDAZIONE in euro	ALIQUOTA	AMMORTAMENTO 1999 in lire	AMMORTAMENTO 2000 in lire	AMMORTAMENTO 2001 in lire	FONDO AMMORTAMENTO QUOTE 1999-2000-2001 in lire	AMMORTAMENTO 2002 in euro	AMMORTAMENTO 2003 in euro	AMMORTAMENTO 2004	AMMORTAMENTO 2005	AMMORTAMENTO 2006	AMMORTAMENTO 2007	FONDO AMMORTAMENTO QUOTE 1999 - 2007 in euro	AMMORTAMENTO 2008	FONDO AMMORTAMENTO QUOTE 1999 - 2008 in euro	differenziale
A7	Comune di INTRAGNA - Centro visite	15/10/1996 Rep. 49597	29 anni da modificare in anni 50	8.257.725	1998				1/27 - 1998	305.842	305.842	305.842	917.525	157,95	157,95	157,95	157,95	157,95	157,95	1.421,56	157,95	1.579,54	-1.579,54
					1999		77.858.799	40.210,71	1/26 - 1999	2.994.569	2.994.569	2.994.569	8.983.708	1.546,57	1.546,57	1.546,57	1.546,57	1.546,57	1.546,57	13.919,09	1.546,57	15.466,66	24.745,05
					2000	11050-11220	10.531.464	5.439,05	1/25 - 2000		421.259	421.259	842.517	217,56	217,56	217,56	217,56	217,56	217,56	1.740,50	217,56	1.958,06	3.480,99
					2001	11050	6.242.230	3.223,54	1/24 - 2001			260.093	260.093	134,33	134,33	134,33	134,33	134,33	134,33	940,29	134,33	1.074,61	2.149,23
					2002				1/23 - 2002											0,00	-	0,00	-
					1998				1/48 - 1998	-133.806	-133.806	-133.806	-401.417	-69,10	-69,10	-69,10	-69,10	-69,10	-69,10	-621,94	-69,10	-691,05	691,05
					1999				1/47 - 1999	-1.337.999	-1.337.999	-1.337.999	-4.013.997	-691,02	-691,02	-691,02	-691,02	-691,02	-691,02	-6.219,17	-691,02	-6.910,19	6.910,19
					2000				1/46 - 2000		-192.314	-192.314	-384.627	-99,32	-99,32	-99,32	-99,32	-99,32	-99,32	-794,57	-99,32	-893,90	893,90
					2001				1/45 - 2001			-121.377	-121.377	-62,69	-62,69	-62,69	-62,69	-62,69	-62,69	-438,80	-62,69	-501,49	501,49
					2002				1/44 - 2002											0,00	-	0,00	-
					2003	11122		40.000,00	1/45 - 2003						888,89	888,89	888,89	888,89	888,89	4.444,44	888,89	5.333,33	34.666,67
					2005	11122		83.772,30	1/43 - 2005								1.948,19	1.948,19	1.948,19	5.844,58	1.948,19	7.792,77	75.979,53
					2006	11122		25.979,37	1/42 - 2006									618,56	618,56	1.237,11	618,56	1.855,67	24.123,70
A8	Comune di Premosello Chiovenda - località ALPE "LA COLMA" - baita	15/10/1996 Rep. 49596	29 anni		1999		107.131.179	55.328,64	1/26 - 1999	4.120.430	4.120.430	4.120.430	12.361.290	2.128,02	2.128,02	2.128,02	2.128,02	2.128,02	2.128,02	19.152,22	2.128,02	21.280,24	34.048,39
					2000	11050	32.796.686	16.938,07	1/25 - 2000		1.311.867	1.311.867	2.623.735	677,52	677,52	677,52	677,52	677,52	677,52	5.420,16	677,52	6.097,71	10.840,37
					2001		-	-	1/24 - 2001											0,00	-	0,00	-
					2002				1/23 - 2002											0,00	-	0,00	-
					2003	11236		8.985,46	1/22 - 2003						408,43	408,43	408,43	408,43	408,43	2.042,15	408,43	2.450,58	6.534,88
A9	Comune di Premosello Chiovenda - frazione di COLLORO - ex scuole elementari - Centro visite e scuola di educazione ambientale	15/10/1996 Rep. 49596	29 anni	6.265.247			-	-	1/27 - 1998	232.046	232.046	232.046	696.139	119,84	119,84	119,84	119,84	119,84	119,84	1.078,56	119,84	1.198,42	-1.198,42
					1999		23.173.778	11.968,26	1/26 - 1999	891.299	891.299	891.299	2.673.897	460,32	460,32	460,32	460,32	460,32	460,32	4.142,86	460,32	4.603,18	7.365,08
					2000	11050	29.016.177	14.985,60	1/25 - 2000		1.160.647	1.160.647	2.321.294	599,42	599,42	599,42	599,42	599,42	599,42	4.795,39	599,42	5.394,82	9.590,79
					2001	11050	42.544.798	21.972,55	1/24 - 2001			1.772.700	1.772.700	915,52	915,52	915,52	915,52	915,52	915,52	6.408,66	915,52	7.324,18	14.648,37
					2002			-	1/23 - 2002											0,00	-	0,00	-
					2003			-												0,00	-	0,00	-
A10	Comune di MALESCO Via Teatro - MUSEO DELL'ENTE	31/07/1998 Rep. 867	49 anni scadenza 31/7/2047		1999		-	-	1/28 - 1999											0,00	-	0,00	-
					2000		-	-	1/27 - 2000											0,00	-	0,00	-
					2001	11050	18.591.973	9.601,95	1/26 - 2001			715.076	715.076							369,31	-	369,31	9.232,65
									1/48 - 2001			-310.903	-310.903	208,74	208,74	208,74	208,74	208,74	208,74	1.091,86	208,74	1.300,60	-1.300,60
					2002	11050		96.864,73	1/45 - 2002					2.148,11	2.148,11	2.148,11	2.148,11	2.148,11	2.148,11	12.888,63	2.148,11	15.036,74	81.627,99
					2003			40.740,39	1/44 - 2003						925,92	925,92	925,92	925,92	925,92	4.629,59	925,92	5.555,51	35.184,88
					2004	11341		22.173,80	1/43 - 2004							515,67	515,67	515,67	515,67	2.062,68	515,67	2.578,35	19.595,45
					2005	11341		13.026,20	1/42 - 2005								310,15	310,15	310,15	930,44	310,15	1.240,59	11.785,61
					2006	11370		59.212,00	1/41 - 2006									1.444,20	1.444,20	2.888,39	1.444,20	4.332,59	54.879,41
					2007	11370		46.145,21	1/40 - 2007										1125,49	1.125,49	1.125,40	2.250,99	43.894,22
B3	Comune di MALESCO - Via Teatro - MUSEO DELL'ENTE	31/07/1998 Rep. 867	49 anni scadenza 31/7/2047		1999		241.629.290	124.894,41	1/28 - 1999	8.636.750			8.636.750							4.460,51	-	4.460,51	120.433,89
					2000	11321	88.220.000	45.561,83	1/27 - 2000		3.267.407	3.267.407	6.534.815							3.374,95	-	3.374,95	42.186,88
					2001	11321	263.592.851	136.134,35	1/26 - 2001			10.138.187	10.138.187							5.235,94	-	5.235,94	130.898,41
									1/48 - 1999	-3.598.650	5.038.110	5.038.110	6.477.570	2.601,97	2.601,97	2.601,97	2.601,97	2.601,97	2.601,97	18.957,19	2.601,97	21.559,15	-21.559,15
									1/47 - 2000		-1.390.386	1.877.021	486.635	969,40	969,40	969,40	969,40	969,40	969,40	6.067,73	969,40	7.037,13	-7.037,13
									1/46 - 2001			-4.407.907	-4.407.907	2.959,44	2.959,44	2.959,44	2.959,44	2.959,44	2.959,44	15.480,16	2.959,44	18.439,60	-18.439,60
					2002			30.139,45	1/45 - 2002					669,77	669,77	669,77	669,77	669,77	669,77	4.018,59	669,77	4.688,36	25.451,09
					2003	11341		8.800,00	1/44 - 2003						200,00	200,00	200,00	200,00	200,00	1.000,00	200,00	1.200,00	7.600,00
A11	Comune di Beura Cardezza - località ALPE OGLIANA	12/07/1999	29 anni		1999		-	-	1/29 - 1999	-										0,00	-	0,00	-
					2000	11050	54.439.654	28.115,73	1/28 - 2000		1.944.273	1.944.273	3.888.547	1.004,13	1.004,13	1.004,13	1.004,13	1.004,13	1.004,13	8.033,07	1.004,13	9.037,20	19.078,53
					2001		-	-	1/27 - 2001			-	-							0,00	-	0,00	-
					2002	11050		26.304,64	1/26 - 2002					1.011,72	1.011,72	1.011,72	1.011,72	1.011,72	1.011,72	6.070,30	1.011,72	7.082,02	19.222,62
					2003	11050		2.538,00	1/25 - 2003						101,52	101,52	101,52	101,52	101,52	507,60	101,52	609,12	1.928,88
A12	Comune di Premosello Chiovenda - frazione di COLLORO - Parcheggio e area di servizio	27/01/1998 Rep. 551	29 anni scadenza 26/1/2027					-												0,00	-	0,00	-
					2000	11120	28.663.827	14.803,63	1/27 - 2000		1.061.623	1.061.623	2.123.246	548,28	548,28	548,28	548,28	548,28	548,28	4.386,26	548,28	4.934,54	9.869,09
					2001		-	-	1/26 - 2001			-	-							0,00	-	0,00	-
					2002			-	1/25 - 2002											0,00	-	0,00	-
					2003			-												0,00	-	0,00	-
					2004	11120		6.908,80	1/23 - 2004							300,38	300,38	300,38	300,38	1.201,53	300,38	1.501,91	5.406,89
B1	Comune di Trontano - località ALPE PARPINASCA - terreno sul quale costruire Rifugio	27/10/1998 Rep. 257	99 anni scadenza 26/10/2097		1999		288.167.779	148.826,24	1/98 - 1999	2.940.488	2.940.488	2.940.488	8.821.463	1.518,64	1.518,64	1.518,64	1.518,64	1.518,64	1.518,64	13.667,72	1.518,64	15.186,35	133.639,89
					2000	11321	274.950.600	142.000,13	1/97 - 2000		2.834.542	2.834.542	5.669.085	1.463,92	1.463,92	1.463,92	1.463,92	1.463,92	1.463,92	11.711,35	1.463,92	13.175,27	128.824,86
					2001	11321	7.928.283	4.094,62	1/96 - 2001			82.586	82.586	42,65	42,65	42,65	42,65	42,65	42,65	298,57	42,65	341,22	3.753,40
					2002	11238		22.320,10	1/95 - 2002					234,95	234,95	234,95	234,95	234,95	234,95	1.409,69	234,95	1.644,64	20.675,46
					2003	11238		3.090,64	1/94 - 2003						31,22	31,22	31,22	31,22	31,22	156,09	31,22	187,31	2.903,33
					2007	11050		21.098,36	1/93 - 2007										234,43	234,43	234,43	468,85	20.629,51
					2008	11050		6.839,41	1/92 - 2008												74,34	74,34	6.765,07
B2	Comune di Premosello Chiovenda - Villa Fontana Rossi - Centro visite (p.t.) e uso promiscuo con il Comune (p.semint.)	03/09/1998 Rep. 554	29 anni scadenza 2/9/2027		1999		152.180.354	78.594,59	1/28 - 1999	5.435.013	5.435.013	5.435.013	16.305.038	2.806,95	2.806,95	2.806,95	2.806,95	2.806,95	2.806,95	25.262,55	2.806,95	28.069,50	50.525,10
					2000	11220	7.536.000	3.892,02	1/27 - 2000		279.111	279.111	558.222	144,15	144,15	144,15	144,15	144,15	144,15	1.153,19	144,15	1.297,34	2.594,68
					2001	11321	84.668.417	43.727,59	1/26 - 2001			3.256.478	3.256.478	1.681,83	1.681,83	1.681,83	1.681,83	1.681,83	1.681,83	11.772,81	1.681,83	13.454,64	30.272,95
					2002			-	1/25 - 2002											0,00	-	0,00	-
					2003			-												0,00	-	0,00	-

	DESCRIZIONE COMODATO	ESTREMI	DURATA	LIQUIDAZIONE AL 31/12/98	ANNO	CAP	LIQUIDAZIONE in lire	LIQUIDAZIONE in euro	ALIQUOTA	AMMORTAMENTO 1999 in lire	AMMORTAMENTO 2000 in lire	AMMORTAMENTO 2001 in lire	FONDO AMMORTAMENTO QUOTE 1999-2000-2001 in lire	AMMORTAMENTO 2002 in euro	AMMORTAMENTO 2003 in euro	AMMORTAMENTO 2004	AMMORTAMENTO 2005	AMMORTAMENTO 2006	AMMORTAMENTO 2007	FONDO AMMORTAMENTO QUOTE 1999 - 2007 in euro	AMMORTAMENTO 2008	FONDO AMMORTAMENTO QUOTE 1999 - 2008 in euro	differenziale
C1	Comune di Malesco - località ALPE SCARIEDI - Bivacco escursionistico e struttura di servizio dell'Ente	27/03/1998 Rep. 861	29 anni scadenza 26/3/2026		1999		195.278.027	100.852,68	1/28 - 1999	6.974.215	6.974.215	6.974.215	20.922.645	3.601,88	3.601,88	3.601,88	3.601,88	3.601,88	3.601,88	32.416,93	3.601,88	36.018,82	64.833,87
					2000	11220	54.598.246	28.197,64	1/27 - 2000		2.922.157	2.922.157	4.044.315	1.044,36	1.044,36	1.044,36	1.044,36	1.044,36	1.044,36	8.354,86	1.044,36	9.399,21	18.798,43
					2001		-	-	1/26 - 2001			-	-	-	-	-	-	-	-	0,00	-	0,00	-
					2002		-	-	1/25 - 2002				-	-	-	-	-	-	-	0,00	-	0,00	-
					2003	11236	8.985,46	8.985,46	1/24 - 2003				-		374,39	374,39	374,39	374,39	374,39	1.871,97	374,39	2.246,37	6.739,10
C2	Corpo Forestale dello Stato (Gestione ex ASFD) - Comune di Cossogno - località BOCCHETTA DI CAMPO - Bivacco e posto	28/10/1997	49 anni scadenza 27/10/2046		1999		208.876.183	107.772,25	1/47 - 1999	4.439.919	4.439.919	4.439.919	13.319.756	2.293,03	2.293,03	2.293,03	2.293,03	2.293,03	2.293,03	20.537,24	2.293,03	22.830,27	84.941,99
					2000	11050	3.974.667	2.052,74	1/46 - 2000		86.406	86.406	172.812	44,62	44,62	44,62	44,62	44,62	44,62	357,00	44,62	401,62	1.651,12
					2001		-	-	1/45 - 2001			-	-	-	-	-	-	-	-	0,00	-	0,00	-
					2002			-	1/44 - 2002				-	-	-	-	-	-	-	0,00	-	0,00	-
					2003								-			-	-	-	-	0,00	-	0,00	-
C3	Comune di Istregna - Mazzana località "PRAN DI BOIT" - Bivacco	24/11/2000 Rep. 200	29 anni scadenza 24/11/2029		2000	11238	1.500.000	774,69	1/29 - 2000		51.724	51.724	103.448	26,71	26,71	26,71	26,71	26,71	26,71	213,71	26,71	240,42	534,27
						11240																	
					2001	11050	90.051.468	46.507,70	1/28 - 2001			3.216.124	3.216.124	1.660,99	1.660,99	1.660,99	1.660,99	1.660,99	1.660,99	11.626,93	1.660,99	13.287,91	33.219,79
					2002		-	-	1/27 - 2002				-	-	-	-	-	-	-	0,00	-	0,00	-
					2003	11236	8.985,46	8.985,46	1/26 - 2003				-		345,59	345,59	345,59	345,59	345,59	1.727,97	345,59	2.073,57	6.911,89
C4	Comune di Premosello Chiovenda - Frazione di COLLORO - centro - Parcheggio pubblico	30/11/2000 Rep. 574	29 anni scadenza 29/11/2029		2000			-	1/29 - 2000				-							0,00	-	0,00	-
					2001			-	1/28 - 2001				-							0,00	-	0,00	-
					2002	11238		71.699,51	1/27 - 2002				-	2.655,54	2.655,54	2.655,54	2.655,54	2.655,54	2.655,54	15.933,27	2.655,54	18.588,78	53.110,75
					2003	11238 11239		114.171,37	1/26 - 2003				-		4.391,21	4.391,21	4.391,21	4.391,21	4.391,21	21.956,03	4.391,21	26.347,24	87.824,13
C5	Comune di Premosello Chiovenda - Frazione di COLLORO - località PIAGGI - Parcheggio pubblico ed area attrezzata	30/11/2000 Rep. 573	29 anni scadenza 29/11/2029		2000		-	-	1/29 - 2000				-							0,00	-	0,00	-
					2001		-	-	1/28 - 2001				-							0,00	-	0,00	-
					2002	11080		18.940,22	1/27 - 2002				-	701,49	701,49	701,49	701,49	701,49	701,49	4.208,94	701,49	4.910,43	14.029,79
					2003	11080		37.556,33	1/26-2003				-		1.444,47	1.444,47	1.444,47	1.444,47	1.444,47	7.222,37	1.444,47	8.666,85	28.889,48
					2004	11080		72.551,84	1/25 - 2004							2.902,07	2.902,07	2.902,07	2.902,07	11.608,29	2.902,07	14.510,37	58.041,47
C6	Comune di VOGOGNA - Castello Visconteo (p.t.) - Centro multimediale di accoglienza e documentazione turistica	28/11/2000 Rep. 82	49 anni scadenza 28/11/2049		2000	11080	126.708.000	65.439,22	1/49 - 2000		2.585.878	2.585.878	5.171.755	1.335,49	1.335,49	1.335,49	1.335,49	1.335,49	1.335,49	10.683,95	1.335,49	12.019,45	53.419,77
					2001	11080	123.292.000	63.675,00	1/48 - 2001			2.568.583	2.568.583	1.326,56	1.326,56	1.326,56	1.326,56	1.326,56	1.326,56	9.285,94	1.326,56	10.612,50	53.062,50
					2002			-	1/47 - 2002				-	-	-	-	-	-	-	0,00	-	0,00	-
					2003			-					-			-	-	-	-	0,00	-	0,00	-
E1	Gestione ex ASFD - Santa Maria Maggiore loc. ALPE VALD (una parte posto sorv. CFS) - Trontano loc. ALPE (IN) LA PIANA: Trontano loca ALPE MOTTAC - Bivacchi escurs.: strutt. At serv del Parco - posto sorvegl. CFS	15/10/1999 Rep. 12	49 anni scadenza 14/10/2048		1999			-												0,00	-	0,00	-
					2000			-												0,00	-	0,00	-
					2001			-												0,00	-	0,00	-
					2002			-												0,00	-	0,00	-
					2003	11050		476.525,91	1/45 - 2003						10.591,69	10.591,69	10.591,69	10.591,69	10.591,69	52.958,43	10.591,69	63.550,12	413.075,79
					2004	11050		180.941,29	1/44 - 2004							4.112,30	4.112,30	4.112,30	4.112,30	16.449,21	4.112,30	20.561,51	160.379,78
					2005	11050		24.206,16	1/43 - 2005								562,93	562,93	562,93	1.688,80	562,93	2.251,74	21.954,44
					2006	11050		17.596,75	1/42 - 2006									418,97	418,97	837,94	418,97	1.256,91	16.339,84
E2	Comune di MALESCO - Centro di informazione	14/6/1996 Rep. 813	29 anni		1999			-												0,00	-	0,00	-
					2000			-												0,00	-	0,00	-
					2001			-												0,00	-	0,00	-
					2002			-												0,00	-	0,00	-
					2003			-												0,00	-	0,00	-
E3	Comune di MALESCO - Fabbricati Alpe Stroligo ad uso infrastrutture turistiche	21/01/2003 Rep. 916	50 anni		2003	11050		16.165,30	1/50 - 2003						323,31	323,31	323,31	323,31	323,31	1.616,53	323,31	1.939,84	14.225,46
					2004	11050		165.517,66	1/49 - 2004							3.379,95	3.379,95	3.379,95	3.379,95	13.519,81	3.379,95	16.899,76	148.717,90
					2005	11050		293.046,26	1/48 - 2005								6.105,13	6.105,13	6.105,13	18.315,39	6.105,13	24.420,52	268.625,74
					2006	11050		14.757,70	1/47 - 2006									313,99	313,99	627,99	313,99	941,98	13.815,72
					2008	11045		10.000,00	1/45 - 2008												222,22	222,22	9.777,78
					2008	11120		7.881,92	1/45 - 2008												175,15	175,15	7.706,77
E4	Comune di MALESCO - Fabbricato "Casa Melleria" - Comando Stazione CFS	17/09/2003 Rep. 926	50 anni		2003	11050		29.336,71	1/50 - 2003						406,73	406,73	406,73	406,73	406,73	2.033,67	406,73	2.440,41	17.896,30
					2004	11050		61.097,02	1/49 - 2004							1.246,88	1.246,88	1.246,88	1.246,88	4.987,51	1.246,88	6.234,39	54.862,63
					2005	11050 12020		26.169,73	1/48 - 2005								545,20	545,20	545,20	1.635,61	545,20	2.180,81	23.988,92
					2008	11050		7.433,44	1/45 - 2008												165,19	165,19	7.268,25
					2008	11060		8.745,70	1/45 - 2008												194,35	194,35	8.551,35
E5	Comune di COSSOGNO - Fraz. Cicogna Struttura polifunzionale	30/10/03 Rep. 643	50 anni		2004	11050		5.064,18	1/49 - 2004							103,15	103,15	103,15	103,15	412,59	103,15	515,73	4.548,45
					2005	11050		99.956,97	1/48 - 2005								2.082,44	2.082,44	2.082,44	6.247,31	2.082,44	8.329,75	91.627,22
																				0,00	-	0,00	-
E6	Comune di VOGOGNA nuova sede del Parco VILLA BIRAGHI	21/04/2005 Rep.111	99 anni		2005	11323		276.938,76	1/99 - 2005								2.797,36	2.797,36	2.797,36	8.392,08	2.797,36	11.189,44	265.749,32
					2006	11323		46.583,13	1/98 - 2006	finanziata										0,00	-	0,00	
					2006	21060		458.964,91	1/98 - 2006	finanziata										0,00	-	0,00	



PAGINA BIANCA

PARCO NAZIONALE
ValGrande

RENDICONTO GENERALE 2008

Immobili in proprietà : acquisto e lavori (liquidazioni ed ammortamenti)

ENTE PARCO NAZIONALE VAL GRANDE

LIQUIDAZIONI SU BENI IN PROPRIETA' 2008

bene	anno	importo	capitolo	aliquota	quota ammortamento 2004	fondo ammortamento 2004	quota ammortamento 2005	fondo ammortamento 2005	quota ammortamento 2006	fondo ammortamento 2006	quota ammortamento 2007	fondo ammortamento 2007	quota ammortamento 2008	fondo ammortamento 2008	differenziale
Ostello a Cicogna	prec.	0,00			0,00	0,00	0,00	0,00	0,00	0,00	0,00	0,00	0,00	0,00	
	2004	120.017,12	11050	3%	3.600,51	3.600,51	3.600,51	7.201,03	3.600,51	10.801,54	3.600,51	14.402,05	3.600,51	18.002,57	102.014,55
	2005	485,91	11050	3%			14,58	14,58	14,58	29,15	14,58	43,73	14,58	58,31	427,60
	2007	45.671,50	11050	3%							1.370,15	1.370,15	1.370,15	2.740,29	42.931,21
	2008												0,00		0,00
Pian Vadà	2006	62.656,70	11050	3%					1.879,70	1.879,70	1.879,70	3.759,40	1.879,70	5.639,10	57.017,60
	2006	54.526,50	11050	3%					1.635,80	1.635,80	1.635,80	3.271,59	1.635,80	4.907,39	49.619,12
	2007	14.627,09	11050	3%	finanziato con fondi carpio 2004							0,00	0,00	0,00	14.627,09
	2008	12.127,39	11050	3%	finanziato con fondi carpio 2004								0,00		12.127,39
anno 2004		120.017,12			3.600,51	3.600,51									
anno 2005		120.503,03					3.615,09	7.215,60							
anno 2006		237.686,23							7.130,59	14.346,19					
anno 2007		283.357,73									8.500,73	22.846,92			
anno 2008		283.357,73											8.500,73	31.347,66	
consistenza 2008		283.357,73													

Nella consistenza sono inserite tutte le liquidazioni anche se l'ammortamento viene fatto sulle rispettive tabelle

* finanziato

Liquidazioni 2008 =

Immobili in proprietà

Edificio a Cicogna - Acquisto immobile

A.F.	VALORE	aliquota ammortamento	ammortamento d'esercizio	fondo ammortamento	netto
1999	49.063,41	3%	1.471,90	1.471,90	47.591,50
2000			1.471,90	2.943,80	46.119,60
2001			1.471,90	4.415,71	44.647,70
2002			1.471,90	5.887,61	43.175,80
2003			1.471,90	7.359,51	41.703,89
2004			1.471,90	8.831,41	40.231,99
2005			1.471,90	10.303,32	38.760,09
2006			1.471,90	11.775,22	37.288,19
2007			1.471,90	**13.247,12**	**35.816,29**
2008			1.471,90	**14.719,02**	**34.344,38**

Terreno a Pian Vadà

A.F.	VALORE	aliquota ammortamento	ammortamento d'esercizio	fondo ammortamento	netto
2003	15.615,00	3%	468,45	468,45	15.146,55
2004			468,45	936,90	14.678,10
2005			468,45	1.405,35	14.209,65
2006			468,45	1.873,80	13.741,20
2007			468,45	2.342,25	13.272,75
2008			468,45	2.810,70	12.804,30

TOTALI 2008	**64.678,41**		**1.940,35**	**17.529,72**
	consistenza		quota 2008	fondo 2008

PAGINA BIANCA

PARCO NAZIONALE
ValGrande

RENDICONTO GENERALE 2008

Beni immobili non in comodato : liquidazioni ed ammortamenti



BENI DI TERZI NON IN COMODATO

LIQUIDAZIONI SU BENI DI TERZI NON IN COMODATO ANNO 2008

INTERVENTO	*CREDITORE*	*IMPORTO*	*TOTALI*	*CAPITOLO*
VARI				
piazza cicogna	comune cossogno	42.202,92		11122
			42.202,92	
SENTIERISTICA VARIA				
			-	
MANUTENZIONE SENTIERI				
Linea Cadorna*	Comune di Aurano	33.528,24		11050
Linea Cadorna*	Comune di Aurano	19.284,86		11050
Linea Cadorna*	Comune di Aurano	145.096,43		11120
Linea Cadorna*	Comune di Aurano			
* somme finaziata con fondi CARIPLO			**197.909,53**	
			-	
INCENTIVI MERLONI		1.615,22	1.615,22	
TOTALE			**241.727,67**	

quote e fondi di ammortamento beni mobili

categoria IV - BENI MOBILI ISCRITTI NEI PUBBLICI REGISTRI -

	VALORE DI ACQUISTO IN LIRE	VALORE DI ACQUISTO IN EURO	CdP	FORNITORE	SEDE UBICAZIO NE BENE	FONDO AL 31-12-2000	%	QUOTA ANNO 2001	FONDO AL 31-12-2001	FONDO AL 31-12-2001 IN EURO	QUOTA ANNO 2002	FONDO ANNO 2002	QUOTA ANNO 2003	FONDO ANNO 2003	QUOTA 2004	FONDO 2004	QUOTA 2005	FONDO 2005	QUOTA 2006	FONDO 2006	QUOTA 2007	FONDO 2007	QUOTA 2008	FONDO 2008	VALORE RESIDUO DEL BENE AMMORTIZZ ARE NEGLI ANNI SUCCESSIVI
Consistenza al 31-12-1998	20 900 000	10 793,95				9 469 391	25%		9 469 391	4 890,53															
Variazione anno 1999	95 114 464	49 540,24				46 937 841	25%	22 529 616	69 566 457	35 411,67	11 835,06	47 046,66		47 046,66		47 046,66		47 046,66		47 046,66		47 046,66		0,00
Consistenza al 31-12-1999	111 014 464	57 334,19																							
Variazione anno 2000	68 933 548	35 601,71				17 233 387	25%	17 233 387	34 466 774	17 800,65	8 900,35	26 700,99	8 900,35	35 601,21		35 601,21		35 601,21		35 601,21		35 601,21		0,00
Consistenza al 31-12-2000	179 948 012	92 935,90				72 740 619																			
AUTOVETTURA PICK UP	35 815 000	18 394,13	OMAGGIO	M. AMBIENTE S.VERBANIA			25%	8 964 000	8 964 000	4 598,53	4 598,53	9 197,06	4 598,53	13 795,60	4 598,53	18 394,13	0,00	18 394,13		18 394,13		18 394,13		18 394,13	0,00
AUTOVETTURA FIAT PANDA	20 900 000	10 793,95	VENDITA	FIAT REN CAR																					
FIAT PANDA 4x4		20 199,00	OMAGGIO	M. AMBIENTE S.VERBANIA			25%												5 049,75	5 049,75	5 049,75	10 099,50	5 049,75	15 149,25	5 049,75
FIAT PANDA 4x4		20 199,00	OMAGGIO	M. AMBIENTE S.VERBANIA			25%												5 049,75	5 049,75	5 049,75	10 099,50	5 049,75	15 149,25	5 049,75
FIAT DOBLO'		13 224,42	13503		FIAT AVIONAR	SEDE														3 306,11	3 306,11	6 612,22	1 653,05	4 959,16	8 265,29
FIAT DOBLO'		833,10	13505		FIAT AVIONAR	SEDE		25%													233,28	466,56	116,64	349,91	583,19
FIAT FIORINO		14 300,00	12010	REN CAR	SEDE		25%																3 575,00	3 575,00	10 725,00
MTB		1 422,95	OMAGGIO	M. AMBIENTE S.VERBANIA			25%																355,74	355,74	1 067,21
MTB		1 422,95	OMAGGIO	M. AMBIENTE S.VERBANIA			25%																355,74	355,74	1 067,21
Totale variazione anno 2001	14 736 000	7 609,16						48 669 064	171 406 632	62 751,29															
								9 469 391	9 469 391	4 890,53															
Totale consistenza al 31-12-2001	194 684 012	100 535,57						39 196 613	111 937 232	57 810,76															
Totale variazione anno 2002		0,01									24 827,44	82 438,20													
Totale consistenza 2002		100 535,58																							
Totale variazion 2003		0,00											13 498,83	95 937,03											
Totale consistenza 2003		100 535,58																							
Totale variazion 2004		0,00													4 598,53	100 535,57									
Totale consistenza 2004		100 535,58																							
Totale variazion 2005		0															0,00	100 535,57							
Totale consistenza 2005		100 535,58																	10 099,50						
Totale variazion 2006		40 398,00																		110 635,07					
Totale consistenza 2006		140 933,58																			13 838,88				
Totale variazion 2007		14 137,52																				124 273,95			
Totale consistenza 2007		155 071,10																					18 165,67		
Totale variazione 2008		14 137,52																						140 409,61	
Totale consistenza 2008		154 879,48																							

la consistenza sono stati ridotti, rispetto a beni cancellati € 14.157,62 DOBLO' VENDUTO 13 498,83 95 443,48 4 598,53 101 042,01 0,00 101 042,01 111 141,51

categoria III - MATERIALE SCIENTIFICO DI LABORATORIO

	VALORE DI ACQUISTO IN LIRE	VALORE DI ACQUISTO IN EURO	CAP.	FORNITORE	UBICAZIONE SEDE	FONDO AL 31-12-2000	%	QUOTA ANNO 2001	FONDO AL 31 12 2001	FONDO AL 31 12 2001 IN EURO	QUOTA ANNO 2002	FONDO ANNO 2002	QUOTA ANNO 2003	FONDO ANNO 2003	QUOTA 2004	FONDO 2004	QUOTA 2005	FONDO 2005	QUOTA 2006	FONDO 2006	QUOTA 2007	FONDO 2007	QUOTA 2008	FONDO 2008	VALORE RESIDUO DEL BENE DA AMMORTIZZARE NEGLI ANNI SUCCESSIVI
Consistenza al 31-12-1998	36.162.105	18.676,17				36.162.105		18.676,17																	
Variazione anno 1999	968.500	519,52				197.700	10%	98.850	296.550	153,16	51.05	204,21	51,05	255,26	51,05	306,31	51,05	357,36	51,05	408,41	51,05	459,47	51,05	510,52	0,00
Consistenza al 31-12-1999	37.130.605	19.195,69								153,16															
Variazione anno 2000	4.410.300	2.277,53				441.040	10%	441.040	1.282.080	662,14	331,07	993,21	331,07	1.324,28	331,07	1.655,35	331,07	1.986,42	331,07	2.317,49	331,07	2.648,56	331,07	2.979,63	331,07
Consistenza al 31-12-2000	41.540.905	22.473,22				37.000.845				815,30															
Materiale scientifico di laboratorio (C)		0,00								0,00															
RADIO TBT	2.057.270	1.062,49	OMAGGI	M. AMBIENTE	C.FS. VERBANIA		10%	205.727	205.727	106,25	106,25	212,50	106,25	318,75	106,25	425,00	106,25	531,25	106,25	637,49	106,25	743,74	106,25	849,99	212,50
RADIO TBT	2.057.270	1.062,49	OMAGGI	M. AMBIENTE			10%	205.727	205.727	106,25	106,25	212,50	106,25	318,75	106,25	425,00	106,25	531,25	106,25	637,49	106,25	743,74	106,25	849,99	212,50
VISORE NOTTURNO DIPO 2 N.	5.097.480	2.632,63	OMAGGI	M. AMBIENTE			10%	509.748	509.748	263,26	263,26	526,53	263,26	789,79	263,26	1.053,05	263,26	1.316,31	263,26	1.579,58	263,26	1.842,84	263,25	2.106,10	526,53
BINOCOLO STEINER SAFARI	535.940	276,80	OMAGGI	M. AMBIENTE			100%	535.940	535.940	276,80															
BINOCOLO STEINER SAFARI	535.940	276,80	OMAGGI	M. AMBIENTE			100%	535.940	535.940	276,80															
GPS EAGLE MAP MATR 01/00	982.575	507,46	OMAGGI	M. AMBIENTE			100%	982.575	982.575	507,46															
RADIO FM PORTATILE	2.122.362	1.096,11	OMAGGI	M. AMBIENTE			10%	212.236	212.236	109,61	109,61	219,22	109,61	328,83	109,61	438,44	109,61	548,05	109,61	657,67	109,61	767,28	109,61	876,89	219,22
RADIO VELOCARE	2.033.974	1.050,48	OMAGGI	M. AMBIENTE			10%	203.983	203.983	105,35	105,35	210,70	105,35	316,04	105,35	421,39	105,35	526,74	105,35	632,09	105,35	737,44	105,35	842,79	210,70
DOMOTTA ALTAIR 2001 D	200.000	103,29		4180	COFAN 2001	SEDE	100%	200.000	200.000	103,29															
MODULO ANTINCENDIO LANE	8.967.800	3.567,56	OMAGGI	M. AMBIENTE	C.FS. VERBANIA		10%	896.780	896.780	356,76	356,76	713,52	356,76	1.070,27	356,76	1.427,03	356,76	1.783,79	356,76	2.140,55	356,76	2.497,31	356,76	2.854,06	713,52
Porta ALFA	16.400.000	8.469,89	11375	GAL AZ CSS	IN COMODATO		10%	1.640.000	1.640.000	846,99	846,99	1.693,98	846,99	2.540,97	846,99	3.387,96	846,99	4.234,95	846,99	5.081,94	846,99	5.928,93	846,99	6.775,91	1.693,98
Porta ALFA	16.400.000	8.469,89	11375	GAL AZ CSS	IN COMODATO		10%	1.640.000	1.640.000	846,99	846,99	1.693,98	846,99	2.540,97	846,99	3.387,96	846,99	4.234,95	846,99	5.081,94	846,99	5.928,93	846,99	6.775,91	1.693,98
Porta ALFA	16.400.000	8.469,89	11375	GAL AZ CSS	IN COMODATO		10%	1.640.000	1.640.000	846,99	846,99	1.693,98	846,99	2.540,97	846,99	3.387,96	846,99	4.234,95	846,99	5.081,94	846,99	5.928,93	846,99	6.775,91	1.693,98
Porta ALFA	16.400.000	8.469,89	11375	GAL AZ CSS	IN COMODATO		10%	1.640.000	1.640.000	846,99	846,99	1.693,98	846,99	2.540,97	846,99	3.387,96	846,99	4.234,95	846,99	5.081,94	846,99	5.928,93	846,99	6.775,91	1.693,98
Porta ALFA	16.400.000	8.469,89	11375	GAL AZ CSS	IN COMODATO		10%	1.640.000	1.640.000	846,99	846,99	1.693,98	846,99	2.540,97	846,99	3.387,96	846,99	4.234,95	846,99	5.081,94	846,99	5.928,93	846,99	6.775,91	1.693,98
ANTENNA OMNIDIRET.	340.000	175,60		5620	TELECOM-IT	C.FS	100%	340.000	340.000	175,60															
ANTENNA PORTATILE	35.000	18,08		5620	RADAR	C.FS	100%	35.000	35.000	18,08															
APPARATO RICETRASMITT.	295.000	152,35		5620	TELECOM-IT	C.FS. LAND ROVER	100%	295.000	295.000	152,35															
ANTELLA PORTATILE	35.000	18,08		5620	RADAR	C.FS	100%	35.000	35.000	18,08															
DOPPLER	387.700	189,64		5620	AUTOMOT. L.C.FS		100%	387.700	387.700	189,64															
MACCHINA FOTOGRAFICA																									
DIGITAL MAGIC IA DIMAGE	2.855.000	1.495,14		4180	COFAN 2001	SEDE	10%	285.500	285.500	149,51	149,51	299,03	149,51	448,54	149,51	598,06	149,51	747,57	149,51	897,08	149,51	1.046,60	149,51	1.196,11	299,03
VISORE NOTTURNO DIPO 2	1.363.65	704,05	OMAGGI	M. AMBIENTE	C.FS		10%																		
GPS GARMIN MATR	593,86	306,66	OMAGGI	M. AMBIENTE	C.FS		100%																		
GPS GARMIN MATR	593,86	306,66	OMAGGI	M. AMBIENTE	C.FS		100%																		
GPS GARMIN MATR	593,86	306,66	OMAGGI	M. AMBIENTE	C.FS		100%																		
GPS GARMIN MATR	593,86	306,66	OMAGGI	M. AMBIENTE	C.FS		100%																		
GPS GARMIN MATR	593,86	306,66	OMAGGI	M. AMBIENTE	C.FS		100%																		
BINOCOLO STEINER SAFARI	535,94	276,80	OMAGGI	M. AMBIENTE	C.FS		100%																		
BINOCOLO STEINER SAFARI	535,94	276,80	OMAGGI	M. AMBIENTE	C.FS		100%																		
BINOCOLO STEINER SAFARI	535,94	276,80	OMAGGI	M. AMBIENTE	C.FS		100%																		
BOMBOLA ARIA RESPIRO 10 LITRI	2.940.000	1.518,48	OMAGGIO	M. AMBIENTE	C.FS		100%																0,00	0,00	2.940,00
BOMBOLA ARIA RESPIRO 10 LITRI	1.160.000	599,24	OMAGGIO	M. AMBIENTE	C.FS		100%																		

	VALORE DI ACQUISTO IN LIRE	VALORE DI ACQUISTO IN EURO	CAP	FORNITORE	SEDE UBICAZIONE BENE	FONDO AL 31.12.2000	%	QUOTA ANNO 2001	FONDO AL 31-12-2001	FONDO AL 31-12 2001 IN EURO	QUOTA ANNO 2002	FONDO ANNO 2002	QUOTA ANNO 2003	FONDO ANNO 2003	QUOTA ANNO 2004	FONDO 2004	QUOTA 2005	FONDO 2005	QUOTA 2006	FONDO 2006	QUOTA 2007	FONDO 2007	QUOTA 2008	FONDO 2008	VALORE RESIDUO DEL BENE DA AMMORTIZZARE NEGLI ANNI SUCCESSIVI
DOTAZIONE ANTINCENDIO (10 capi)		2.280,00	OMAGGIO																						
BINOCOLO STERIER COMMANDER + ACCES		897,00	omaggio	M. AMBIENTE	C/A		100%																		
BINOCOLO STERIER POLICE +accessori		563,00	omaggio	M. AMBIENTE	C/A		100%																		
TELEMETRO +custodia		836,00	omaggio	M. AMBIENTE	C/A		100%																		
TELEMETRO +custodia		836,00	omaggio	M. AMBIENTE	C/A		100%																		
TELEMETRO +custodia		836,00	omaggio	M. AMBIENTE	C/A		100%																		
MACCHINA FOT COMPLETA		1.087,50	12030	EURONICS	SEDE		100%																		
CANNOCCHIALE COMPLETO ACC		1.500,00	12040	VIDEO FOTO	SEDE		100%																		
TELESCOPIO COMPLETO		5.338,18	OMAGGIO	MIN AMBIENTE	C/S CTA		10%																		
VISORE NOTTURNO		5.165,44	OMAGGIO	MIN AMBIENTE	C/S CTA		10%																		
VISORE		5.165,44	OMAGGIO	MIN AMBIENTE	C/S CTA		10%																		
ZAINO		164,33	OMAGGIO	MIN AMBIENTE	C/S CTA		100%																		
Totale variazione anno 2001	108.960.882	56.031,48						14.584,266	51.585.111	26.641,49	5.431,94	32.073,43	5.431,94	37.505,36											56.031,48
Totale consistenza al 31-12-2001	152.964.667	0,00 78.934,66																							
Totale variazione 2002		222.942,63					10%					VEDI CAPITALE													
Totale consistenza 2002		301.877,49										125.789,43	10.863,88	152.439,92	10.837,60	20.075,60	1.008,00	40.151,20							
Totale variazione 2003		8.698,98					10%																		
Totale consistenza 2003		309.376,35												899,88 168.951,13	899,88	1.399,27	899,88	2.099,80	899,88	2.798,54	899,89	3.499,43	899,89	4.199,32	2.799,54
Totale variazione 2004		10.060,00					10%								1.008,00	1.008,00	1.008,00	2.016,00	1.008,00	3.024,00	1.008,00	4.032,00	1.008,00	5.040,00	5.040,00
Totale consistenza 2004		318.656,35													17.559,75	186.542,41									
Totale variazione 2005		0															0,00	0,00							0
Totale consistenza 2005		318.656,35															17.559,75	204.102,18							
Totale variazione 2006		6.200,55					10%												629,06	629,06	629,06	1.258,11	629,06	1.887,17	4.403,39
Totale consistenza 2006		324.946,90																	8.787,97	212.390,13					
Totale variazione 2007		10.345,00					10%														0,00	0,00	0,00	0,00	10.345,00
Totale consistenza 2007		335.291,90																							
Totale variazione 2008		14.999,10					10%																8.287,97	220.678,09	
Totale consistenza 2008		350.292,00																							14.999,01 13.491,09
																							1.499,01	1.499,01	
																							10.879,28	231.557,28	

	VALORE DI ACQUISTO IN LIRE	VALORE DI ACQUISTO IN EURO	CAP	FORNITORE	SEDE UBICAZIONE BENE	FONDO AL 31-12-2000	%	QUOTA ANNO 2001	FONDO AL 31 12-2001	FONDO AL 31-12-2001 IN EURO	QUOTA ANNO 2002	FONDO ANNO 2002	QUOTA ANNO 2003	FONDO ANNO 2003	QUOTA 2004	FONDO 2004	QUOTA 2005	FONDO 2005	QUOTA 2006	FONDO 2006	QUOTA 2007	FONDO 2007	QUOTA 2008	FONDO 2008	VALORE RESIDUO DEL BENE DA AMMORTIZZARE NEGLI ANNI SUCCESSIVI
categoria 12 - BENI MOBILI COSTITUENTI LA DOTAZIONE DEGLI UFFICI -																									
Consistenza al 31-12-1998	118 011 965	60 948,36				118 011 965			118 011 965	60 948,36															
Variazione anno 1999	33 323 144	17 209,91				16 661 572	25%	8 330 786	24 992 358	12 907,48	4 302,49	17 209,97													
Consistenza al 31-12-1999	151 335 049	78 158,03				16 661 572	25%	8 330 786	24 992 358	12 907,48															
Variazione anno 2000	17 579 660	9 079,11				4 394 900	25%	4 394 900	8 789 800	4 539,55	2 269,78	6 809,33	2 269,78	9 079,11		9 079,11		9 079,11		9 079,11		8 079,11		0,00
Consistenza al 31-12-2000	168 914 849	87 237,14				139 068 377				0,00															
Beni mobili costituenti la dotazione degli uffici	250 000	0,00								0,00															
SCRIVANIA 140X80X77	250 000	129,11	13030	VENTURINI	SEDE UFF. TECNICO		100%	250 000	250 000	129,11	224,65	448,32	224,65	673,96	224,65	898,64	0,00	898,64		898,64		898,64		0,00
POLTRONA 600	893 744	461,66	11030	A. EMME	UFF. SEDE		100%	893 744	893 744	461,66															
SEDIA COMPRI LEUTU117	167 200	87,38	11030	A. EMME	UFF. SEDE		100%	167 200	167 200	87,38

	VALORE DI ACQUISTO IN LIRE	VALORE DI ACQUISTO IN EURO	CAP	FORNITORE	SEDE UBICAZIONE BENE	FONDO AL 31-12-2000	%	QUOTA ANNO 2001	FONDO AL 31-12-2001	FONDO AL 31-12 2001 IN EURO	QUOTA ANNO 2002	FONDO ANNO 2002	QUOTA ANNO 2003	FONDO ANNO 2003	QUOTA 2004	FONDO 2004	QUOTA 2005	FONDO 2005	QUOTA 2006	FONDO 2006	QUOTA 2007	FONDO 2007	QUOTA 2008	FONDO 2008	VALORE RESIDUO DEL BENE DA AMMORTIZZARE NEGLI ANNI SUCCESSIVI
VIDEO PC LG FLATRON 17"	1.080.000	557,77	4150	L. VENTURI	SEDE UFF. FINANZ.		25%	270.000	270.000	139,44	139,44	278,89	139,44	418,33	139,44	557,77		557,77		557,77		557,77		557,77	0,00
COMP. ZIONATORE D'ARIA PC	1.299.000	670,88	4060	IN TRENTA	SEDE UFF. TECNICO		25%	324.750	324.750	167,72	167,72	335,44	167,72	503,16	167,72	670,88		670,88		670,88		670,88		670,88	0,00
COMP. ZIONATORE D'ARIA PC	1.299.000	670,88	4060	IN TRENTA	SEDE UFF. TECNICO		25%	324.750	324.750	167,72	167,72	335,44	167,72	503,16	167,72	670,88		670,88		670,88		670,88		670,88	0,00
RILEGATRICE ELETTRICA PR	1.620.000	836,66	12010	TITANEZE	SEDE		25%	405.000	405.000	209,17	209,17	418,33	209,17	627,50	209,17	836,66		836,66		836,66		836,66		836,66	0,00
AFFRANCATRICE 1/25 COMP	2.760.000	1.425,42	4100	NEOPOST	SEDE		25%	690.000	690.000	356,36	356,36	712,71	356,36	1.069,07	356,36	1.425,42		1.425,42		1.425,42		1.425,42		1.425,42	0,00
FOTOCOPIATRICE RICOH FT	2.028.000	1.047,37	5620	GARRONI	CFS COLLORO		25%	507.000	507.000	261,84	261,84	523,69	261,84	785,53	261,84	1.047,37		1.047,37		1.047,37		1.047,37		1.047,37	0,00
MACCHINA SCRIVERE OLIVE	1.080.000	557,77	5620	2 V SNC	CFS COLLORO		25%	270.000	270.000	139,44	139,44	278,89	139,44	418,33	139,44	557,77		557,77		557,77		557,77		557,77	0,00
PC PENTIUM 4 OLIDATA COM	7.538.000	3.892,02	4141	2 V SNC	SEDE UFF. FINANZ.		25%	1.884.000	1.884.000	973,00	973,00	1.946,01	973,00	2.919,01	973,00	3.892,02		3.892,02		3.892,02		3.892,02		3.892,02	0,00
PC PENTIUM III COMPLETO	3.514.800	1.815,24	5620	VENTURINI	CFS COLLORO		25%	878.700	878.700	453,81	453,81	907,62	453,81	1.361,43	453,81	1.815,24		1.815,24		1.815,24		1.815,24		1.815,24	0,00
FOTOCOPIATORE SHARP SF	11.050.000	5.706,85	(a)	G. TOMASINI	SEDE		25%	2.762.500	2.762.500	1.426,71	1.426,71	2.853,42	1.426,71	4.280,14	1.426,71	5.706,85		5.706,85		5.706,85		5.706,85		5.706,85	0,00
FOTOCOPIATRICE SHARP SF	13.387.500	6.914,07				- 13.387.500	- 6.914,07																		
ANTENNA TV	70.000	36,15	4130	L'HOBBISTA	SEDE UFF. DIRETTORE		100%	70.000	70.000	36,15															
ANTENNA TV	88.000	45,44	4130	BENNET	SEDE UFF. PRESIDENTE		100%	44.000	44.000	22,72															
BACHECA	25.200	13,01	5620	UTILITY SRL	SEDE CFS		100%	25.200	25.200	13,01															
SCAFFALI 400/13/01	102.400	52,89	5620	UTILITY SRL	SEDE CFS		100%	102.400	102.400	52,89															
MODEM PC	120.000	61,97	4130	2 V SNC	SEDE UFF. TECNICO		100%	120.000	120.000	61,97															
LENTE DI INGRANDIMENTO	55.000	28,41	4130	OTTICA S.VI	SEDE UFF. TECNICO		100%	55.000	55.000	28,41															
CORNICI	180.000	51,65	5620	LAB POST	CFS		100%	180.000	180.000	51,65															
BANCHERE E ASTE	200.000	103,29	5620	FRANZESE 4	CFS		100%	200.000	200.000	103,29															
BANCHERE E ASTE	195.000	100,71	5620	FRANZESE 4	CFS		100%	195.000	195.000	100,71															
ESTINTORE KG. 6	105.600	54,54	5620	SELF 2 SNC	CFS		100%	105.600	105.600	54,54															
ESTINTORE KG.2	76.800	39,66	5620	SELF 2 SNC	CFS		100%	76.800	76.800	39,66															
LAVAGNA METALLICA	89.500	46,22	4130	TUTTOFFICE	SEDE UFF. TECN.		100%	89.500	89.500	46,22															
MOBILE	20.000	10,33	4130	2 V SNC	SEDE UFF. TUR.		100%	20.000	20.000	10,33															
MOBILE X MAT.	149.000	76,95	4130	TELEMATIC	SEDE UFF. TUR.		100%	149.000	149.000	76,95															
ARREDO CA MALESCO	1.764.000	911,03	5620	FERRI LEO	CFS		25%	441.000	441.000	227,76	227,76	455,51	227,76	683,27	227,76	911,03		911,03		911,03		911,03		911,03	0,00
ARMADIETTO SPOGLIATOIO STAZ CFS			12020		CFS		25%																		
PC COMPLETO UFF. FINANZIARIO	967,80	1.696,80	12010		UFF. Finanziario		100%																		
STUFA A LEGNA	1.214,40	627,20	12020		BIVACCO		25%																		
STUFA IN GHISA	864,00	446,28	12020		BIVACCO		25%																		
ARREDI MUSEO	2.010,24	1.038,24	12020		ACQUAMONDO		25%																		
CUCINA	3.360,00	1.735,66	12020		CTA		25%																		
PC COMPLETO CTA	1.125,00	581,01	12040		CTA		25%																		
PC COMPLETO CTA	1.593,60	823,06	12040		CTA		25%																		
FOTOCOPIATORE KYOCERA	8.280,00	4.276,80	12010	TOMASINI	SEDE		25%																		
PC CLIGATA AMD	967,80	499,80	12010	2V SNC	SEDE UFF. TECNICO		25%																		
SISTEMA RILEVAZIONE PRESENZE	1.512,00	780,96	12010	ORA SYSTEM	SEDE		25%																		
SERVER	2.568,00	1.326,40	12010	GLOBAL TOOL	SEDE		25%																		
PC POSTAZIONE GRAFICA	967,80	499,80	12020	TOSCHI	SEDE UFF. PROMOZ.		25%																		
BACHECHE	392,40	202,66	12020	TOSCHI	SEDE STRUTTURE PARCO		25%																		
BACHECHE	3.366,00	1.738,40	12020	FANTONI	BIVACCHI		25%																		
ACCESSORI BAGNO	1.449,12	748,42	12020	EFFEDI SAS	STRUTTURE PARCO		25%																		
ARREDI ALPE STRACAGLIO	24.856,88	12.837,60	12020	GIANA	BAITE STRACAGLIO		25%																		
CARTE TURISTICHE FOREX	1.712,00	884,30	12020	VALGRANDE	BIVACCHI		25%																		
COPERTE LANA	1.440,00	743,80	12020	METAL TRAL	STRUTTURE PARCO		25%																		
FRIGORIFERO	1.236,00	638,40	12020	OLIVA	RIFUGIO PARPINASCA		25%																		
STUFA IN GHISA	504,72	260,70	12020	OLIVA	RIFUGIO PARPINASCA		25%																		
FRIGORIFERO GAS	1.236,00	638,40	12020	OLIVA	RIFUGIO PARPINASCA		25%																		
MATERASSI	2.093,04	1.081,10	12020	ZEUS	STRUTTURE PARCO		25%																		
CUCINA PROFESSIONALE	18.840,00	9.730,20	12020	SERV CAF	RIFUGIO PARPINASCA		25%																		
TENDE	753,20	389,00	12020	NOLLI	RIFUGIO PARPINASCA		25%																		
COMPLEMENTI ARREDO VARI	1.064,88	550,00	12020	COMM AL SF	RIFUGIO PARPINASCA		25%																		
COMPLEMENTI ARREDO VARI	1.151,40	594,80	12020	FILIPPINI	RIFUGIO PARPINASCA		25%																		
LETTI A CASTELLO	963,00	497,40	12020	FACCHINI	RIFUGIO PARPINASCA		25%																		
PUNTO FUOCO MINIMA	2.640,00	1.363,60	12020	ALTA EL.	MUSEO MALESCO		100%																		
LAMPADE VETROCINA	2.454,00	1.267,60	11050	LOCA	VILLA BRAGHE		25%																		
MOTORE SERRATURA	572,00	295,40	11050	DELTA EL.	MUSEO MALESCO		100%																		
BUSSOLA PGRESCO	4.860,00	2.510,00	11050	MALANOPA	VILLA BRAGHE		25%																		
PUNTI RETE	1.088,00	562,00	11050	LACAS	VILLA BRAGHE		25%																		

	VALORE DI ACQUISTO IN LIRE	VALORE DI ACQUISTO IN EURO	CAP	FORNITORE	SEDE UBICAZIONE BENE	FONDO AL 31.12.2000	%	QUOTA ANNO 2001	FONDO AL 31.12.2001	FONDO AL 31.12.2001 IN EURO	QUOTA ANNO 2002	FONDO ANNO 2002	QUOTA ANNO 2003	FONDO ANNO 2003	QUOTA 2004	FONDO 2004	QUOTA 2005	FONDO 2005	QUOTA 2006	FONDO 2006	QUOTA 2007	FONDO 2007	QUOTA 2008	FONDO 2008	VALORE RESIDUO DEL BENE DA AMMORTIZZA RE NEGLI ANNI SUCCESSIVI
FAX		632,88	12010	2V SNC	VILLA BIRAGHI		100%																0,00		632,88
CENTRALE TELEFONICA		5.916,00	12010	CGT	VILLA BIRAGHI		25%																1.479,00	1.479,00	4.437,00
LAMPADE VOSSOGNA		6.000,00	12010	DIME LUCI	VILLA BIRAGHI		25%																1.500,00	1.500,00	4.500,00
LAMPADE VOSSOGNA		12.597,28	12010	MOTTA	VILLA BIRAGHI		25%																3.149,32	3.149,32	9.447,96
MENSOLE		648,00	12020	FANTONI	PARP/NASCA		100%																0,00	0,00	648,00
COORD. CUCINA		641,00	12020	IKEA	PARP/NASCA		100%																0,00	0,00	641,00
COORDINATO SALA BAR		9.144,00	12020	FANTONI	PARP/NASCA		25%																2.286,00	2.286,00	6.858,00
TENDE		614,50	12020	NOLLI	PARP/NASCA		100%																0,00	0,00	614,50
MOBILI SALA		1.260,00	12020	FANTONI	PARP/NASCA		25%																315,00	315,00	945,00
TAVOLI		2.702,43	12020	FRANZINI	PARP/NASCA		20%																675,60	675,60	2.026,83
ARREDI BIVACCO		8.000,00	12020	COMUNE DI AURANO			25%																2.000,00	2.000,00	6.000,00
Totale variazione 2001	50.070.000	25.863,65						43.406,585	166.469,463	85.974,30	6.894,81	12.188,60	6.894,81	18.284,43											
Totale consistenza al 31-12-2001	218.993.649	113.100,78						136.068,377	-	0,00															
Totale variazione 2002		38.625,95		VEDI CARTACEO 2002			25%				VEDI CARTACEO		6.893,48	13.786,96	6.893,48	20.680,44	6.893,48	27.573,92	6.893,48	34.467,40	4.158,55	38.625,95		38.625,95	0,00
Totale consistenza 2002		151.726,73									13.352,52	99.327,82													
Totale variazione 2003		81.626,31					25%						20.406,58	20.406,58	20.406,58	40.813,16	20.406,58	61.219,73	20.406,58	81.626,31					
Totale consistenza 2003		233.353,04											33.659,05	134.992,41											
Totale variazione 2004		10.260,84					25%								2.565,21	2.565,21	2.565,21	5.130,42	2.565,21	7.695,63	2.565,21	10.260,84		10.260,84	0,00
Totale consistenza 2004		243.613,88													34.612,90	169.905,37									
Totale variazione 2005		8291,68					25%										2.072,92	2.072,92	2.072,92	4.145,84	2.072,92	6.218,76	2.072,92	8.291,68	2.072,92
Totale consistenza 2005		251.965,56															31.938,19	261.543,56							
Totale variazione 2006		10.760,64					25%												2.697,66	2.697,66	2.697,66	5.395,32	2.697,66	8.092,98	5.395,32
Totale consistenza 2006		262.696,20																	37.192,81	238.736,37					
Totale variazione 2007		70.147,42					25%														17.535,61	17.535,61	17.535,61	35.071,21	35.071,21
Totale consistenza 2007		332.838,62																			49.192,51	269.206,05			
Totale variazione 2008		57.741,96					25%																14.435,49	14.435,49	57.741,96
Totale consistenza 2008		345.571,63																					73.378,11	269.545,95	

la consistenza sono stati ridotti importi relativi a beni cancellati i € 5.908,05

ELIMINATI BENI 2008 PER UN IMPORTO € 19.696,57

PAGINA BIANCA

PARCO NAZIONALE
ValGrande

RENDICONTO GENERALE
2008

Consistenza e variazioni patrimoniali con ammortamenti

CONSISTENZA E VARIAZIONI PATRIMONIALI DEGLI ENTI DISCIPLINATI DALLA LEGGE 20 MARZO 1975 N. 70 E DAL D.Lgs. 30 GIUGNO 1994 N. 479

ESERCIZIO FINANZIARIO 2008

CODICE ENTE G00539

DENOMINAZIONE ENTE: PARCO NAZIONALE VAL GRANDE - VERBANIA

	TIPOLOGIE DI BENI	Consistenza al 01.01.08	VARIAZIONI		Consistenza al 31.12.2008	
			IN AUMENTO	IN DIMINUZIONE		
MOBILI	CATEGORIA I Beni mobili costituenti la dotazione degli uffici, beni delle tipografie, laboratori, officine, centri meccanografici.	332.838,62	57.741,96	5.509,05	385.071,53	
	CATEGORIA II Libri e pubblicazioni.	17.570,79	672,00	0,00	18.242,79	
	CATEGORIA III Materiale scientifico, di laboratorio, oggetti d'arte, metalli preziosi, attrezzature tecniche e didattiche, sanitarie.	335.291,90	14.990,00	0,00	350.281,90	
	CATEGORIA IV Beni mobili iscritti nei pubblici registri.	155.091,10	17.145,90	14.157,52	158.079,48	SOTTRATTI DAI BENI E INSERITI IN ONERI STRAORDINARI
	CATEGORIA VII Altri beni non classificabili.	0,00		0,00	0,00	
	beni ammortizzabili		*89.877,86*	*19.666,57*		
	TOTALE BENI MOBILI	840.792,41	90.549,86	19.666,57	911.675,70	

IMMOBILI	CATEGORIA I Beni disponibili per la vendita : acquisto	64.678,41	0,00	0,00	64.678,41	
	CATEGORIA I Beni disponibili per la vendita : lavori su beni proprietà	283.357,73	12.127,39	12.127,39	283.357,73	non sono stati aggiunti € 12127,39 perché finanziati
	tot cat I	**348.036,14**	**12.127,39**	12.127,39	**348.036,14**	
	OPERE SU BENI DI TERZI NON IN COMODATO	3.221.419,96	241.727,67	197.909,53	3.265.238,10	non sono stati aggiunti € 197.909,53 perché finanziati
	CATEGORIA III - OPERE SU BENI DI TERZI IN COMODATO Diritti reali (usufrutto, uso, abitazione, superficie, enfiteusi) costituiti su beni di proprietà di comuni, province, regioni nonché di terzi in genere.	4.917.470,78	40.900,47	0,00	4.958.371,25	
	TOTALE BENI IMMOBILI	8.486.926,88	294.755,53	210.036,92	8.571.645,49	

PARCO NAZIONALE
ValGrande

RENDICONTO GENERALE 2008

Riepilogo ammortamenti

RIEPILOGO AMMORTAMENTI 2008

	CONSISTENZA IMMOBILIZZAZIONI	*QUOTA 2008*	*FONDO 2008*
IMMOBILIZZAZIONI IMMATERIALI			
impianto e di ampliamento (software)	23.094,40	1.020,30	21.434,50
ricerca, sviluppo e pubblicità (studi e ricerche)	673.224,27	49.935,68	613.596,01
manutenzioni straordinarie e migliorie su beni di terzi	8.223.609,35	400.383,04	3.829.524,98
a) comodati	4.958.371,25	125.270,30	889.113,72
b) no comodati	3.265.238,10	275.112,74	2.940.411,26
manutenzioni straordinarie e migliorie su beni parco	283.357,73	8.500,73	31.347,66
TOTALE 1	**9.203.285,75**	**459.839,75**	**4.495.903,15**
IMMOBILIZZAZIONI MATERIALI			
terreni e fabbricati (immobili in proprietà)	64.678,41	1.940,35	17.529,72
impianti e macchinari (cat. III)	350.282,00	10.879,29	231.557,38
attrezzature industriali e commerciali (cat. I)	385.071,53	70.339,91	359.545,96
automezzi ed attrezzature	158.079,48	16.155,67	140.429,61
altri beni (libri)	18.242,79	0,00	0,00
TOTALE 2	**976.354,21**	**99.315,22**	**749.062,67**
TOTALE GENERALE	**10.179.639,96**	**559.154,97**	**5.244.965,82**

VERIFICHE
fondo rispristino investimenti 2007
4.749.968,21
559.154,97
5.309.123,17
5.309.123,17
5.244.965,82
64.157,35
10.179.640
797.355
10.976.995
residui cc+villa biraghi - per voce stato patrimoniale ATTività: fondo rispristino investimenti 2008
voce totale immobilizzazioni stato patrimoniale
per consuntivo centro di costo
1.940,35
10.879,29
70.336,91
16.155,67
1.940,35
97.374,87

PAGINA BIANCA

PARCO NAZIONALE
ValGrande

RENDICONTO GENERALE 2008

T.F.R.



T.F.R.

tabella post ricalcolo (2009)

Consistenza al 31/12/2007	**71.049**	*stato patrimoniale*
+ Quota accantonamento anno 2008	**22.756**	*conto economico e stato patrimoniale*
- Liquidazioni anno 2008		*rendiconto finanziario*
Consistenza al 31/12/2008	**93.805**	*stato patrimoniale*

tabella per consuntivo 2008*

Fondo al 31/12/2007	**65.349**	
+ Quota accantonamento anno 2008	**25.000**	*conto economico*
- Liquidazioni anno 2008		*rendiconto finanziario*
Consistenza al 31/12/2008	**90.349**	*stato patrimoniale*

* Dopo ricalcolo Quota da finanziare a seguito rivalutazione fondo 2008 (ricalcolo nel 2 con variazione di bilancio per allineamento stanziamento **3.456**

PARCO NAZIONALE
ValGrande

RENDICONTO GENERALE
2008

Altri proventi ed oneri straordinari



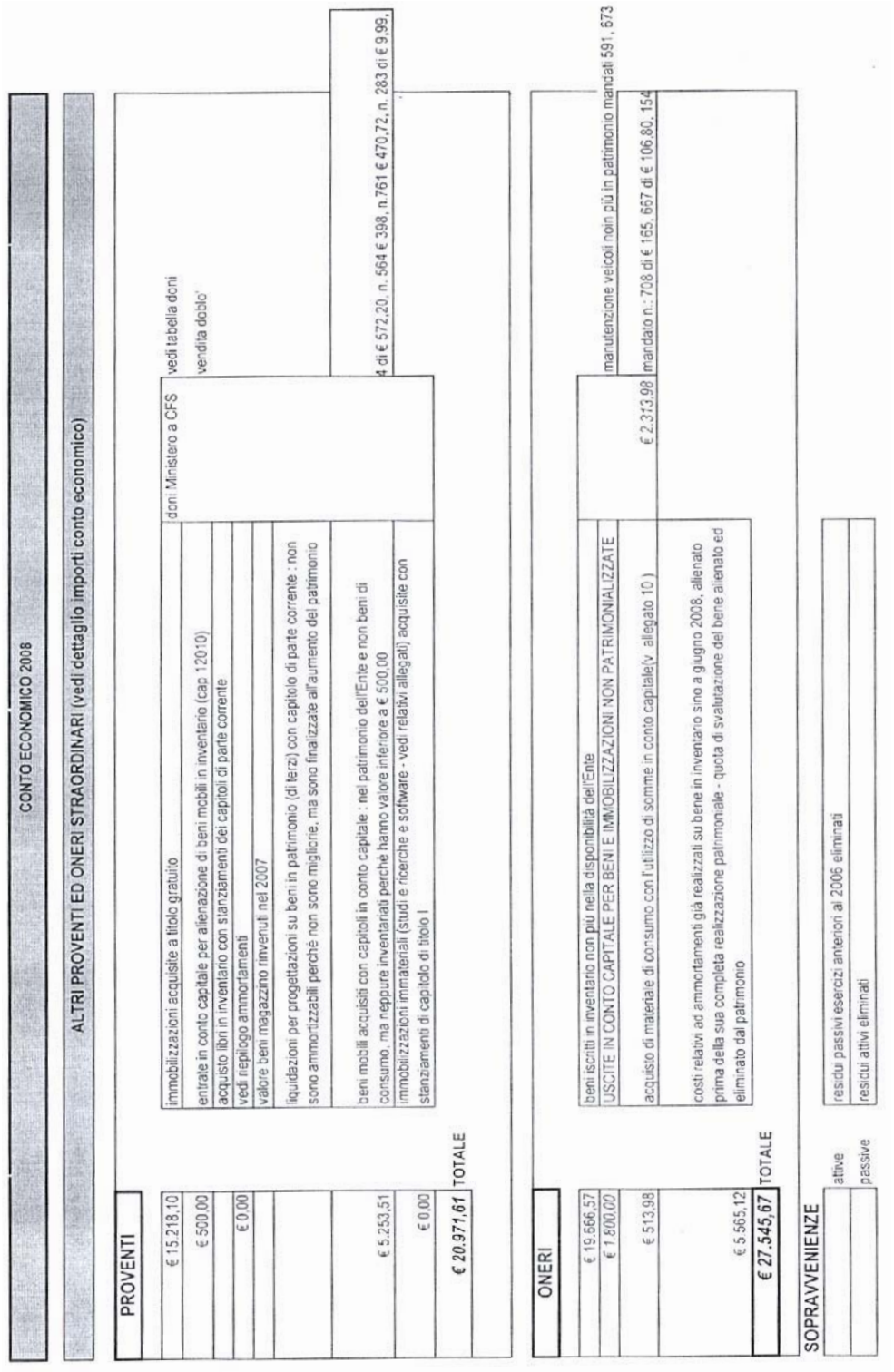
CONTO ECONOMICO 2008
ALTRI PROVENTI ED ONERI STRAORDINARI (vedi dettaglio importi conto economico)
PROVENTI
€ 15.218,10
immobilizzazioni acquisite a titolo gratuito
doni Ministero a CFS
vedi tabella doni
€ 500,00
entrate in conto capitale per alienazione di beni mobili in inventario (cap. 12010)
vendita doblo'
acquisto libri in inventario con stanziamenti dei capitoli di parte corrente
€ 0,00
vedi riepilogo ammortamenti
valore beni magazzino rinvenuti nel 2007
liquidazioni per progettazioni su beni in patrimonio (di terzi) con capitolo di parte corrente : non sono ammortizzabili perchè non sono migliorie, ma sono finalizzate all'aumento del patrimonio
€ 5.253,51
beni mobili acquisiti con capitoli in conto capitale : nel patrimonio dell'Ente e non beni di consumo, ma neppure inventariati perchè hanno valore inferiore a € 500,00
4 di € 572,20 n. 564 € 398, n.761 € 470,72, n. 283 di € 9,99,
€ 0,00
immobilizzazioni immateriali (studi e ricerche e software - vedi relativi allegati) acquisite con stanziamenti di capitolo di titolo I
€ 20.971,61
TOTALE
ONERI
€ 19.666,57
beni iscritti in inventario non piu nella disponibilità dell'Ente
manutenzione veicoli non più in patrimonio mandati 591, 673
€ 1.600,00
USCITE IN CONTO CAPITALE PER BENI E IMMOBILIZZAZIONI NON PATRIMONIALIZZATE
€ 513,98
acquisto di materiale di consumo con l'utilizzo di somme in conto capitale(v. allegato 10)
€ 2.313,98
mandato n.: 708 di € 165, 667 di € 106.80, 154
€ 5.565,12
costi relativi ad ammortamenti già realizzati su bene in inventario sino a giugno 2008, alienato prima della sua completa realizzazione patrimoniale - quota di svalutazione del bene alienato ed eliminato dal patrimonio
€ 27.545,67
TOTALE
SOPRAVVENIENZE
attive
residui passivi esercizi anteriori al 2006 eliminati
passive
residui attivi eliminati

PARCO NAZIONALE
ValGrande

RENDICONTO GENERALE 2008

Allegati
(art. 38 comma 2 d.p.r. 97/2003)



PAGINA BIANCA

PARCO NAZIONALE
ValGrande

RENDICONTO GENERALE
2008

Situazione amministrativa
(art. 38, comma 2, lettera a, d.p.r. 97/2003)



SITUAZIONE AMMINISTRATIVA

Consistenza della cassa al 1 gennaio 2008				€	**1.083.127,26**
Riscossioni	*in c/ competenza*	€	1.150.602,34		
	in c/ residui	€	3.398,06	€	1.154.000,40
Pagamenti	*in c/ competenza*	€	998.152,39		
	in c/ residui	€	502.568,03	€	1.500.720,42
Consistenza della cassa al 31/12/2008				€	**736.407,24**
Residui attivi	*degli esercizi precedenti*	€	718.680,56		
	dell'esercizio	€	44.190,70	€	762.871,26
Residui passivi	*degli esercizi precedenti*	€	856.737,38		
	dell'esercizio	€	204.841,58	€	1.061.578,96
Avanzo d'amministrazione al 31 dicembre 2008				€	**437.699,54**

Parte indisponibile:	
accantonamenti allo stato (10041)	22.774,00

Parte disponibile vincolata al :		
fondo per i rinnovi contrattuali in corso (10015)		15.356,00
quota accantonamento TFR (10038)		27.500,00
realizzazione sentieri - (11070)		160.800,00
Spese per la ricerca scientifica (11300)		32.960,00
liquidazioni TFR - (15010)		90.159,54
co-finanziamento progetto cariplo (5110)		2.150,00
co-finanziamento progetto cariplo (5210)		10.000,00
gara cicogna (11120)		22.000,00
finanziamenti straordinari cta (11060)		45.000,00
co-finanziamento progetto cariplo (12010)		9.000,00
	TOTALE	***414.925,54***

Parte disponibile non vincolata :		
copertura parziale stanziamento 5210		
copertura parziale cap. 5450		
copertura parziale cap.5491		
copertura parziale cap. 6040		
copertura parziale cap 6100		
copertura totale cap. 6300		
copertura parziale cap. 11050		
copertura totale capitolo 11060		
copertura totale capitolo 11120		
copertura totale cap 11300		
copertura parziale capitolo 12020		
arredi vogogna (12010)		
	TOTALE	***0,00***

Riepilogo	
avanzo di amministrazione presunto al 31.12.2007	**437.699,54**
quota applicata al bilancio di previsione 2008	**437.699,54**

di cui

parte indisponibile da versare allo Stato		*22.774,00*
parte disponibile vincolata		*414.925,54*
parte disponibile		*0,00*
	TOTALE	***437.699,54***
pareggio		*0,00*

PAGINA BIANCA

PARCO NAZIONALE
ValGrande

RENDICONTO GENERALE 2008

Situazione dei residui attivi e passivi

(Art. 40 d.p.r. 97/2003)

ESERCIZIO FINANZIARIO 2008

RESIDUI ATTIVI		
Crediti verso lo Stato ed altri Enti	449.761	
Crediti verso iscritti, soci e terzi	310.000	
Crediti verso acquirenti ed utenti	3.111	
Crediti diversi		
	762.871 di cui :	
Residui attivi di parte corrente	37.439	
Residui attivi in conto capitale	725.129	
Partite di giro	304	
		762.871

RESIDUI PASSIVI		
Debiti verso Sato ed Enti	383.224	
Debiti verso iscritti, soci e terzi per prestazioni dovute	20.531	
Debiti verso fornitori	119.841	
Debiti verso terzi per prestazioni ricevute	489.350	
Debiti diversi	48.633	
	1.061.579 di cui :	
Residui passivi parte corrente	262.073	
Residui pasivi in conto capitale	614.336	
Partite di giro	185.171	
		1.061.579



ELENCO STANZIAMENTI A RESIDUO

Capitolo iniziale :
Capitolo finale :
Titolo : 0
Categoria : 0
Funzione : 0
Servizio : 0
Risorsa : 0
Centro Costo : da - a -
Centro Responsab. :
Tesoreria Unica:
Entrata/Uscita : E
Livello : Capitolo



Cod.int.	Codice	Descrizione	Stanz. a residuo
1	0.0.0.1	AVANZO DI AMMINISTRAZIONE PRESUNTO	0,00
1111	101.1.1.1	ALIQUOTE CONTRIBUTIVE A CARICO DEI DATORI DI LAVORO E/O DEGLI ISCRITTI	0,00
1112	101.1.1.2	QUOTE DI PARTECIPAZIONE DEGLI ISCRITTI ALL'ONERE DI SPECIFICHE GESTIONI	0,00
3010	101.1.2.1.301	CONTRIBUTO ORDINARIO DEL MINISTERO DELL'AMBIENTE E DELLA TUTELA DEL TERRITORIO	0,00
3020	101.1.2.1.302	CONTRIBUTI DI ALTRE AMMINISTRAZIONI DELLO STATO	0,00
4010	101.1.2.2.401	CONTRIBUTI DELLA REGIONE PIEMONTE	21.682,00
5010	101.1.2.3.501	CONTRIBUTI DELLA PROVINCIA DEL V.C.O.	0,00
6010	101.1.2.4.601	CONTRIBUTI DI ALTRI ENTI PUBBLICI	800,00
6020	101.1.2.5.602	CONTRIBUTO DELL'ISTITUTO DI CREDITO TESORIERE DELL'ENTE	0,00
6021	101.1.2.5.602	CONTRIBUTI DI ALTRI ENTI PRIVATI	12.150,00
7010	101.1.3.1.701	RICAVI DALLA VENDITA DI PRODOTTI	473,37
7020	101.1.3.1.702	RICAVI DALLA VENDITA DI PUBBLICAZIONI EDITE DALL'ENTE	0,00
7030	101.1.3.1.703	PROVENTI DERIVANTI DALLE PRESTAZIONI DEI SERVIZI	0,00
7050	101.1.3.1.705	ALTRI PROVENTI	0,00
7110	101.1.3.1.711	PROVENTI DERIVANTI DALLA GESTIONE DI STRUTTURE EDUCATIVE E CULTURALI	2.233,33
7120	101.1.3.1.712	REALIZZI PER CESSIONE MATERIALE FUORI USO	0,00
8030	101.1.3.2.803	INTERESSI SU DEPOSITI E CONTI CORRENTI	0,00
9010	101.1.3.3.901	RECUPERI E RIMBORSI DIVERSI	0,00
9020	101.1.3.3.902	INDENNIZZI DI ASSICURAZIONE	0,00
9030	101.1.3.3.903	CONCORSI NELLE SPESE	0,00
10005	101.1.3.4.100	PROVENTI DELLE SANZIONI DERIVANTI DA INOSSERVANZA DELLE NORME REGOLAMENTARI	0,00
10010	101.1.3.4.100	ENTRATE EVENTUALI	0,00
11010	101.2.1.1.110	ALIENAZIONE DI IMMOBILI E DIRITTI REALI	0,00
12010	101.2.1.2.120	ALIENAZIONE DI BENI MOBILI	0,00
12030	101.2.1.2.120	ALENAZIONE DI STRUMENTI SCIENTIFICI E ATTREZZATURE TECNICHE	0,00
1213100	101.2.1.3.100	CESSIONI PARTECIPAZIONI	0,00
1213200	101.2.1.3.200	CESSIONI DI CONFERIMENTI E QUOTE IN ALTRI ENTI	0,00
1213300	101.2.1.3.300	REALIZZI DI TITOLI EMESSI O GARANTITI DALLO STATO	0,00
1213400	101.2.1.3.400	REALIZZI DI OBBLIGAZIONI E CARTELLE FONDIARIE	0,00
1213500	101.2.1.3.500	RISCOSSIONI DI BUONI POSTALI	0,00
1213600	101.2.1.3.600	RISCOSSIONI DI CREDITI DIVERSI	0,00
14040	101.2.1.4.140	RISCOSSIONE DI CREDITI DIVERSI	0,00
15010	101.2.2.1.150	CONTRIBUTI STRAORDINARI DEL MINISTERO DELL'AMBIENTE E DELLA TUTELA DEL TERRITORIO	0,00
15015	101.2.2.1.150	TRASFERIMENTO DA MINISTERO AMBIENTE PER RESTAURO VILLA BIRAGHI VOGOGNA	181.258,57
15019	101.2.2.1.150	CONTRIBUTI STRAORDINARI DA PARTE DI ALTRE AMMINISTRAZIONI DELLO STATO	0,00
15021	101.2.2.1.150	ENTRATE STRAORDINARIE DELIBERA CIPE 18.12.96	0,00
15022	101.2.2.1.150	ENTRATE STRAORDINARIE DELIBERA CIPE (STRADA ROVEGRO-CICOGNA)	0,00
16010	101.2.2.2.160	CONTRIBUTI STRAORDINARI DELLA REGIONE PIEMONTE	246.019,99
17010	101.2.2.3.170	CONTRIBUTI STRAORDINARI DELLA PROVINCIA DEL V.C.O.	0,00
18011	101.2.2.4.180	TRASFERIMENTI DA ALTRI ENTI DEL SETTORE PUBBLICO	0,00
19011	101.2.2.5.190	CONTRIBUTI DA ENTI SOCIETA' E SOGGETTI PRIVATI	297.650,00
1231	101.2.3.1	ASSUNZIONE DI MUTUI	0,00
1232	101.2.3.2	ASSUNZIONE DI ALTRI DEBITI FINANZIARI	0,00
1233	101.2.3.3	EMISSIONE DI OBBLIGAZIONI	0,00
1311	101.3.1.1	GESTIONE SPECIALE 1	0,00
21010	101.4.1.1.210	RITENUTE ERARIALI	0,00
21020	101.4.1.1.210	RITENUTE PREVIDENZIALI E ASSISTENZIALI	0,00
21030	101.4.1.1.210	TRATTENUTE PER CONTO DI TERZI	0,00

ELENCO STANZIAMENTI A RESIDUO

Capitolo iniziale :
Capitolo finale :
Titolo : 0
Categoria : 0
Funzione : 0
Servizio : 0
Risorsa : 0
Centro Costo : da - a -
Centro Responsab. :
Tesoreria Unica:
Entrata/Uscita : E
Livello : Capitolo

Cod.int.	Codice	Descrizione	Stanz. a residuo
21050	101.4.1.1.210	DEPOSITI CAUZIONALI DA TERZI	0,00
21060	101.4.1.1.210	PARTITE IN SOSPESO	0,00
21080	101.4.1.1.210	RIMBORSI DI SOMME PAGATE PER CONTO DI TERZI	304,00
21100	101.4.1.1.211	RITENUTE D'ACCONTO PER PRESTAZIONI PROFESSIONALI	0,00
21110	101.4.1.1.211	RITENUTE DIVERSE	0,00
	T O T A L I		762.871,26

ELENCO STANZIAMENTI A RESIDUO

Capitolo iniziale :
Capitolo finale :
Titolo : 0
Categoria : 0
Funzione : 0
Servizio : 0
Intervento : 0
Centro Costo : da - a -
Centro Responsab. :
Tesoreria Unica:
Entrata/Uscita : U
Livello : Capitolo



Cod.int.	Codice	Descrizione	Stanz. a residuo
3	0.0.0.1	DISAVANZO DI AMMINISTRAZIONE	0,00
91010	101.1.1.1.101	ASSEGNI E INDENNITA' ALLA PRESIDENZA	217,98
91020	101.1.1.1.102	COMPENSI, INDENNITA' E RIMBORSI AI COMPONENTI IL CONSIGLIO DIRETTIVO E LA GIUNTA	365,92
91030	101.1.1.1.103	COMPENSI, INDENNITA' E RIMBORSI AI COMPONENTI IL COLLEGIO DEI REVISORI DEI CONTI	1.046,71
92010	101.1.1.2.201	STIPENDI ED ALTRI ASSEGNI FISSI AL PERSONALE	0,00
92012	101.1.1.2.201	COMPENSI PERSONALE A TEMPO DETERMINATO	0,00
92020	101.1.1.2.202	COMPENSI PER LAVORO STRAORDINARIO	0,00
92021	101.1.1.2.202	COMPENSI PER LAVORO STRAORDINARIO AL PERSONALE DEL C.F.S.	2.184,37
92040	101.1.1.2.204	ONERI PREVIDENZIALI E ASSISTENZIALI A CARICO DELL'ENTE	4.000,00
92050	101.1.1.2.205	FONDO UNICO DI ENTE PER I TRATTAMENTI ACCESSORI AL PERSONALE	7.378,93
92051	101.1.1.2.205	FONDO PER LA RETRIBUZIONE DI POSIZIONE E DI RISULTATO DEL DIRETTORE	4.082,25
92060	101.1.1.2.206	SOMMA OCCORRENTE PER LA CONCESSIONE DI BUONI PASTO AL PERSONALE	0,00
92070	101.1.1.2.207	INDENNITA' E RIMBORSO SPESE TRASPORTO PER MISSIONI ALL'INTERNO	0,00
92090	101.1.1.2.208	INDENNITA' E RIMBORSO SPESE TRASPORTO PER MISSIONI ALL'ESTERNO	0,00
92091	101.1.1.2.209	ONERI PER IL TRATTAMENTO ECONOMICO DI MISSIONE DEL PERSONALE DEL C.F.S.	0,15
92100	101.1.1.2.210	CORSI PER IL PERSONALE E PARTECIPAZIONE ALLE SPESE PER CORSI INDETTI DA ENTI, ISTITU	532,73
92105	101.1.1.2.210	ONERI PER LA FORMAZIONE SPECIFICA DEL PERSONALE DEL C.F.S.	0,00
94010	101.1.1.3.401	FITTO LOCALI ED ONERI ACCESSORI	235,14
94020	101.1.1.3.402	USCITE PER L'ENERGIA ELETTRICA	1.822,64
94030	101.1.1.3.403	CANONI D'ACQUA	176,45
94040	101.1.1.3.404	USCITE PER IL RISCALDAMENTO	7.932,31
94050	101.1.1.3.405	PREMI DI ASSICURAZIONE	0,00
94060	101.1.1.3.406	MANUTENZIONE, RIPARAZIONE E ADATTAMENTO DI LOCALI E RELATIVI IMPIANTI	5.897,13
94070	101.1.1.3.407	SPESE DI FUNZ. DEL C.T.A DEL C.F.S.	1.950,29
94071	101.1.1.3.407	MANUTENZIONE ORDINARIA DEGLI IMMOBILI ADIBITI A SEDE DEGLI UFFICI DEL C.T. DEL C.F.S	568,36
94072	101.1.1.3.407	SPESE AUTOMEZZI CTA CFS	0,00
94100	101.1.1.3.410	USCITE POSTALI E TELEGRAFICHE	0,00
94110	101.1.1.3.411	ACQUISTO DI LIBRI, RIVISTE, GIORNALI ED ALTRE PUBBLICAZIONI	0,00
94130	101.1.1.3.413	ACQUISTO DI MATERIALI DI CONSUMO E NOLEGGIO DI MATERIALE TECNICO	1.584,01
94140	101.1.1.3.414	USCITE PER SERVIZI INFORMATICI ED ELABORAZIONE DATI	2.246,40
94150	101.1.1.3.415	SPESE TELEFONICHE	2.171,23
94170	101.1.1.3.417	USCITE PER IL FUNZIONAMENTO DI CONSIGLI, COMITATI E COMMISSIONI	684,00
94200	101.1.1.3.420	MANUTENZIONE E RIPARAZIONE MOBILI E MACCHINE D'UFFICIO	0,00
94300	101.1.1.3.430	MANUTENZIONE, NOLEGGIO ED ESERCIZIO DI MEZZI DI TRASPORTO	0,00
94600	101.1.1.3.460	USCITE PER L'ORGANIZZAZIONE E LA PARTECIPAZIONE A CONVEGNI, CONGRESSI, MOSTRE ED ALT	1.890,00
94601	101.1.1.3.460	USCITE PER PUBBLICITA'	3.120,00
94610	101.1.1.3.461	USCITE PER CONCORSI	0,00
94700	101.1.1.3.470	USCITE PER STUDI, INDAGINI E RILEVAZIONI	0,00
94710	101.1.1.3.471	USCITE DI RAPPRESENTANZA	60,00
94720	101.1.1.3.472	TRASPORTI E FACCHINAGGI	8.000,00
94730	101.1.1.3.473	CONSULENZE	22.398,30
94731	101.1.1.3.473	COLLABORAZIONI E PROGETTI	0,00
94750	101.1.1.3.475	ACQUISTO VESTIARIO E DIVISE ED EQUIPAGGIAMENTO PER IL PERSONALE	1.140,08
94760	101.1.1.3.476	USCITE PER ACCERTAMENTI SANITARI	84,31
95030	101.1.2.1.503	SPESE PER INTERVENTI DI PREVENZIONE E INDENNIZZI PER I DANNI PROVOCATI DALLA FAUNA0	0,00
95110	101.1.2.1.511	SPESE PER LE ATTIVITA' DI PROMOZIONE E COMUNICAZIONE ISTITUZIONALE	14.415,90
95210	101.1.2.1.521	SPESE PER STUDI E RICERCHE	16.075,23
95330	101.1.2.1.533	SPESE PER LA GESTIONE DI STRUTTURE MUSEALI, EDUCATIVE E TURISTICO INFORMATIVE	19.024,80

ELENCO STANZIAMENTI A RESIDUO

Capitolo iniziale :
Capitolo finale :
Titolo : 0
Categoria : 0
Funzione : 0
Servizio : 0
Intervento : 0
Centro Costo : da - a -
Centro Responsab. :
Tesoreria Unica:
Entrata/Uscita : U
Livello : Capitolo

Cod.int.	Codice	Descrizione	Stanz. a residuo
95331	101.1.2.1.533	COSTI VIVI GESTIONE STRUTTURE	2.368,56
95340	101.1.2.1.534	SPESE PER L'EDUCAZIONE AMBIENTALE	9.595,35
95410	101.1.2.1.541	SPESE PER ATTIVITA' ANTINCENDIO	0,00
95450	101.1.2.1.545	SPESE PER LA RICOSTITUZIONE E LA DIFESA DEGLI EQUILIBRI ECOLOGICI	5.000,00
95491	101.1.2.1.549	SPESE PER LA MANUTENZIONE ORDINARIA DEI SENTIERI	31.524,13
95492	101.1.2.1.549	SPESE PER LA MANUTENZIONE ORDINARIA DEI MUSEI, CENTRI VISITA E BIVACCHI	7.405,33
95610	101.1.2.1.561	FUNZIONAMENTO PERSONALE C.F.S.	0,00
96040	101.1.2.2.604	TRASFERIMENTI PASSIVI AI COMUNI ED ALLE COMUNITA' MONTANE	21.250,00
96100	101.1.2.2.610	CONTRIBUTI, SOVVENZIONI, SUSSIDI ED AUSILI FINANZIARI AD ASSOCIAZIONI ED ENTI PUBBL.	5.310,10
96200	101.1.2.2.620	QUOTE ASSOCIATIVE AD ORGANISMI NAZIONALI ED INTERNAZIONALI	0,00
96300	101.1.2.2.630	CONTRIBUTI TETTI IN PIODE	48.633,08
96400	101.1.2.2.640	ALTRI TRASFERIMENTI PASSIVI	0,00
97030	101.1.2.3.703	USCITE E COMMISSIONI BANCARIE	0,46
97040	101.1.2.3.704	INTERESSI PASSIVI	0,00
98010	101.1.2.4.801	IMPOSTE, TASSE E TRIBUTI VARI	0,00
99010	101.1.2.5.901	RESTITUZIONE E RIMBORSI DIVERSI	0,00
910010	101.1.2.6.100	USCITE PER LITI, ARBITRAGGI, RISARCIMENTI ED ACCESSORI	0,00
910025	101.1.2.6.100	FONDO PER I RINNOVI CONTRATTUALI IN CORSO	0,00
910020	101.1.2.6.100	FONDO DI RISERVA PER LE SPESE IMPREVISTE	0,00
910030	101.1.2.6.100	ONERI VARI STRAORDINARI	0,00
910035	101.1.2.6.100	USCITE DI REALIZZO ENTRATE	0,00
94101	101.1.3.1	ONERI COMUNI	0,00
94141	101.1.4.1	ONERI PER IL PERSONALE IN QUIESCENZA	0,00
910038	101.1.4.2.103	QUOTA ACCANTONAMENTO TFR	0,00
910040	101.1.5.1.100	ACCANTONAMENTI PER ONERI DI COMPETENZA ESERCIZI SUCCESSIVI	0,00
910041	101.1.5.1.100	ACCANTONAMENTI PER VERSAMENTI ALLO STATO	0,00
911020	101.2.1.1.110	ACQUISTI IMMOBILI	0,00
911045	101.2.1.1.112	INTERVENTI DI COMPLETAMENTO STRUTTURE PARCO ESISTENTI	10.000,00
911050	101.2.1.1.112	RICOSTRUZIONI, RIPRISTINI E TRASFORMAZIONI DI IMMOBILI	50.191,55
911060	101.2.1.1.112	MANUTENZIONE STRAORD. DEGLI IMM.LI ADIBITI A SEDE DEGLI UFF. DEI C.F.S.-C.T.A.	15.000,00
911075	101.2.1.1.112	SPESE PER LA REALIZZAZIONE DI SENTIERI E SEGNALETICA	4.000,00
911080	101.2.1.1.112	SPESE PER LA REALIZZAZIONE DI SENTIERI E INFRASTRUTTURE	0,00
911120	101.2.1.1.113	RIPRISTINI, TRASFORMAZIONI E MANUTENZIONE STRAORDINARIA DI SENTIERI E INFRASTRUTTURE	281.115,81
911121	101.2.1.1.113	RIPRISTINO SENTIERI E INFRASTRUTTURE ALL'INTERNO DEL PARCO CON CONTRIBUTO MINISTERO	0,00
911122	101.2.1.1.113	OPERE AL SERVIZIO DEL PARCO REALIZZATE DA ALTRI ENTI CON COFINANZIAMENTO	153.360,74
911236	101.2.1.1.113	COMPLETAMENTO REALIZZAZIONE INTERVENTI PRIMO P.T.A.P.	0,00
911238	101.2.1.1.113	INTERVENTI STRUTTURALI DI COMPLETAMENTO DEI PROGRAMMI AVVIATI	0,00
911239	101.2.1.1.113	COMPLETAMENTO STRUTTURE	0,00
911240	101.2.1.1.113	REALIZZAZIONE INTERVENTI CEE PER PROGETTO INTERREG.	0,00
911300	101.2.1.1.113	SPESE PER LA RICERCA SCIENTIFICA	14.784,00
911322	101.2.1.1.113	INTERVENTO STRAORDINARIO DELIBERA CIPE (STRADA ROVEGRO-CICOGNA)	0,00
911323	101.2.1.1.113	TRASFERIMENTO A COMUNE DI VOGOGNA PER RESTAURO VILLA BIRAGHI	0,00
911340	101.2.1.1.113	INTERVENTI DI RECUPERO E MIGLIORAMENTO DEL PATRIMONIO	0,00
911341	101.2.1.1.113	INTERVENTI DI RECUPERO PATRIMONIO ARTISTICO	0,00
911370	101.2.1.1.113	ALLESTIMENTO E SISTEMAZIONE DEL MUSEO	0,00
911400	101.2.1.1.114	CONTRIBUTI A PRIVATI PER INTERVENTI PATRIMONIO EDILIZIO ESISTENTE	0,00
912010	101.2.1.2.120	ACQUISTI DI MOBILI E MACCHINE D'UFFICIO	62.427,20
912020	101.2.1.2.120	ACQUISTO MOBILI ARREDI E COMPLEMENTI PER MUSEI, CENTRI VISITA E BIVACCHI	21.004,81

E L E N C O S T A N Z I A M E N T I A R E S I D U O

Capitolo iniziale :
Capitolo finale :
Titolo : 0
Categoria : 0
Funzione : 0
Servizio : 0
Intervento : 0
Centro Costo : da - a -
Centro Responsab. :
Tesoreria Unica:
Entrata/Uscita : U
Livello : Capitolo

Cod.int.	Codice	Descrizione	Stanz. a residuo
912030	101.2.1.2.12(	ACQUISTO DI STRUMENTI SCIENTIFICI E ATTREZZATURE TECNICHE	0,12
912040	101.2.1.2.12(	ATTREZZATURE SPECIALI IN DOTAZIONE AL PERSONALE DEL C.F.S.	0,00
912050	101.2.1.2.12(	GRANDI MANUTENZIONI DI AUTOMEZZI	0,00
912060	101.2.1.2.12(	SPESE PER IL SISTEMA INFORMATIVO	2.450,40
91213	101.2.1.3	PARTECIPAZIONI E ACQUISTO DI VALORI MOBILIARI	0,00
91214	101.2.1.4	CONCESSIONI DI CREDITI ED ANTICIPAZIONI	0,00
915010	101.2.1.5.15(	LIQUIDAZIONI TFR	0,00
91221	101.2.2.1	RIMBORSI DA MUTUI	0,00
91222	101.2.2.2	RIMBORSI DI ANTICIPAZIONI PASSIVE	0,00
91223	101.2.2.3	RIMBORSI DI OBBLIGAZIONI	0,00
91224	101.2.2.4	RESTITUZIONE ALLE GESTIONI AUTONOME DI ANTICIPAZIONI	0,00
91225	101.2.2.5	ESTINZIONE DEBITI DIVERSI	0,00
91231	101.2.3.1	ACCANTONAMENTI PER USCITE FUTURE	0,00
91241	101.2.4.1	ACCANTONAMENTO PER RIPRISTINO INVESTIMENTI	0,00
91311	101.3.1.1	GESTIONE SPECIALE 1	0,00
921010	101.4.1.1.21(	RITENUTE ERARIALI	0,00
921020	101.4.1.1.21(	RITENUTE PREVIDENZIALI E ASSISTENZIALI	24,11
921030	101.4.1.1.21(	TRATTENUTE A FAVORE DI TERZI	0,00
921050	101.4.1.1.21(	DEPOSITI CAUZIONALI DA TERZI	681,00
921060	101.4.1.1.21(	PARTITE IN CONTO SOSPESI	183.018,75
921080	101.4.1.1.21(	SOMME PAGATE PER CONTO DI TERZI	196,84
921100	101.4.1.1.211	RITENUTE D'ACCONTO PER PRESTAZIONI PROFESSIONALI	0,00
921110	101.4.1.1.211	RITENUTE DIVERSE	1.250,00
	T O T A L I :		1.061.578,96

STANZIAMENTI A RESIDUO PER ANNO DI RESIDUO - ENTRATE

Capitolo	Descrizione	Anno residuo	Importo
101.1.2.2.4010	CONTRIBUTI DELLA REGIONE PIEMONTE		
		2007	11.402,00
		2008	10.280,00
		Totale	21.682,00
101.1.2.4.6010	CONTRIBUTI DI ALTRI ENTI PUBBLICI		
		2008	800,00
		Totale	800,00
101.1.2.5.6021	CONTRIBUTI DI ALTRI ENTI PRIVATI		
		2008	12.150,00
		Totale	12.150,00
101.1.3.1.7010	RICAVI DALLA VENDITA DI PRODOTTI		
		2008	473,37
		Totale	473,37
101.1.3.1.7110	PROVENTI DERIVANTI DALLA GESTIONE DI STRUTTURE EDUCATIVE E CULTURALI		
		2008	2.333,33
		Totale	2.333,33
101.2.2.1.15015	TRASFERIMENTO DA MINISTERO AMBIENTE PER RESTAURO VILLA BIRAGHI VOGOGNA		
		2002	181.258,57
		Totale	181.258,57
101.2.2.2.16010	CONTRIBUTI STRAORDINARI DELLA REGIONE PIEMONTE		
		2003	144.071,59
		2004	101.948,40
		Totale	246.019,99
101.2.2.5.19011	CONTRIBUTI DA ENTI SOCIETA' E SOGGETTI PRIVATI		
		2004	280.000,00
		2008	17.850,00
		Totale	297.850,00
101.4.1.1.21080	RIMBORSI DI SOMME PAGATE PER CONTO DI TERZI		
		2008	304,00
		Totale	304,00
		TOTALE GENERALE	762.871,26

STANZIAMENTI A RESIDUO PER ANNO DI RESIDUO - USCITE

Capitolo	Descrizione	Anno residuo	Importo
101.1.1.1.1010	ASSEGNI E INDENNITA' ALLA PRESIDENZA		
		2008	217,98
		Totale	217,98
101.1.1.1.1020	COMPENSI, INDENNITA' E RIMBORSI AI COMPONENTI IL CONSIGLIO DIRETTIVO E LA GIUNTA		
		2008	365,92
		Totale	365,92
101.1.1.1.1030	COMPENSI, INDENNITA' E RIMBORSI AI COMPONENTI IL COLLEGIO DEI REVISORI DEI CONTI		
		2008	1.046,71
		Totale	1.046,71
101.1.1.2.2021	COMPENSI PER LAVORO STRAORDINARIO AL PERSONALE DEL C.F.S.		
		2007	288,66
		2008	1.895,71
		Totale	2.184,37
101.1.1.2.2040	ONERI PREVIDENZIALI E ASSISTENZIALI A CARICO DELL'ENTE		
		2008	4.000,00
		Totale	4.000,00
101.1.1.2.2050	FONDO UNICO DI ENTE PER I TRATTAMENTI ACCESSORI AL PERSONALE		
		2008	7.378,93
		Totale	7.378,93
101.1.1.2.2051	FONDO PER LA RETRIBUZIONE DI POSIZIONE E DI RISULTATO DEL DIRETTORE		
		2008	4.082,25
		Totale	4.082,25
101.1.1.2.2091	ONERI PER IL TRATTAMENTO ECONOMICO DI MISSIONE DEL PERSONALE DEL C.F.S.		
		2007	0,15
		Totale	0,15
101.1.1.2.2100	CORSI PER IL PERSONALE E PARTECIPAZIONE ALLE SPESE PER CORSI INDETTI DA ENTI, ISTITUZIONI E AMMINISTRAZIONI VARIE		
		2005	532,73
		Totale	532,73
101.1.1.3.4010	FITTO LOCALI ED ONERI ACCESSORI		
		2007	235,14
		Totale	235,14

STANZIAMENTI A RESIDUO PER ANNO DI RESIDUO - USCITE

Capitolo	Descrizione	Anno residuo	Importo
101.1.1.3.4020	USCITE PER L'ENERGIA ELETTRICA		
		2008	1.822,64
		Totale	1.822,64
101.1.1.3.4030	CANONI D'ACQUA		
		2008	176,45
		Totale	176,45
101.1.1.3.4040	USCITE PER IL RISCALDAMENTO		
		2007	2.478,76
		2008	5.453,55
		Totale	7.932,31
101.1.1.3.4060	MANUTENZIONE, RIPARAZIONE E ADATTAMENTO DI LOCALI E RELATIVI IMPIANTI		
		2008	5.897,13
		Totale	5.897,13
101.1.1.3.4070	SPESE DI FUNZ. DEL C.T.A DEL C.F.S.		
		2008	1.950,29
		Totale	1.950,29
101.1.1.3.4071	MANUTENZIONE ORDINARIA DEGLI IMMOBILI ADIBITI A SEDE DEGLI UFFICI DEL C.T. DEL C.F.S.		
		2007	124,36
		2008	444,00
		Totale	568,36
101.1.1.3.4130	ACQUISTO DI MATERIALI DI CONSUMO E NOLEGGIO DI MATERIALE TECNICO		
		2008	1.584,01
		Totale	1.584,01
101.1.1.3.4140	USCITE PER SERVIZI INFORMATICI ED ELABORAZIONE DATI		
		2008	2.246,40
		Totale	2.246,40
101.1.1.3.4150	SPESE TELEFONICHE		
		2008	2.171,23
		Totale	2.171,23



STANZIAMENTI A RESIDUO PER ANNO DI RESIDUO - USCITE

Capitolo	Descrizione	Anno residuo	Importo
101.1.1.3.4170	USCITE PER IL FUNZIONAMENTO DI CONSIGLI, COMITATI E COMMISSIONI		
		2008	684,00
		Totale	684,00
101.1.1.3.4600	USCITE PER L'ORGANIZZAZIONE E LA PARTECIPAZIONE A CONVEGNI, CONGRESSI, MOSTRE ED ALTRE MANIFESTAZIONI		
		2008	1.590,00
		Totale	1.590,00
101.1.1.3.4601	USCITE PER PUBBLICITA'		
		2007	2.400,00
		2008	720,00
		Totale	3.120,00
101.1.1.3.4710	USCITE DI RAPPRESENTANZA		
		2008	60,00
		Totale	60,00
101.1.1.3.4720	TRASPORTI E FACCHINAGGI		
		2008	8.000,00
		Totale	8.000,00
101.1.1.3.4730	CONSULENZE		
		2002	22.193,50
		2005	204,80
		Totale	22.398,30
101.1.1.3.4750	ACQUISTO VESTIARIO E DIVISE ED EQUIPAGGIAMENTO PER IL PERSONALE		
		2007	0,08
		2008	1.140,00
		Totale	1.140,08
101.1.1.3.4760	USCITE PER ACCERTAMENTI SANITARI		
		2008	84,31
		Totale	84,31
01.1.2.1.5110	SPESE PER LE ATTIVITA' DI PROMOZIONE E COMUNICAZIONE ISTITUZIONALE		
		2007	1.261,90
		2008	13.154,00
		Totale	14.415,90
1.1.2.1.5210	SPESE PER STUDI E RICERCHE		
		2006	8.453,63

STANZIAMENTI A RESIDUO PER ANNO DI RESIDUO - USCITE

Capitolo	Descrizione	Anno residuo	Importo
101.1.2.1.5210	SPESE PER STUDI E RICERCHE		
		2007	7.621,60
		Totale	16.075,23
101.1.2.1.5330	SPESE PER LA GESTIONE DI STRUTTURE MUSEALI, EDUCATIVE E TURISTICO INFORMATIVE		
		2007	19.024,80
		Totale	19.024,80
101.1.2.1.5331	COSTI VIVI GESTIONE STRUTTURE		
		2006	1.092,00
		2008	1.276,56
		Totale	2.368,56
101.1.2.1.5340	SPESE PER L'EDUCAZIONE AMBIENTALE		
		2004	3.536,00
		2007	350,72
		2008	5.708,63
		Totale	9.595,35
101.1.2.1.5450	SPESE PER LA RICOSTITUZIONE E LA DIFESA DEGLI EQUILIBRI ECOLOGICI		
		2008	5.000,00
		Totale	5.000,00
101.1.2.1.5491	SPESE PER LA MANUTENZIONE ORDINARIA DEI SENTIERI		
		2004	133,75
		2006	20.375,55
		2008	11.014,83
		Totale	31.524,13
101.1.2.1.5492	SPESE PER LA MANUTENZIONE ORDINARIA DEI MUSEI, CENTRI VISITA E BIVACCHI		
		2005	264,00
		2007	29,81
		2008	7.111,52
		Totale	7.405,33
101.1.2.2.6040	TRASFERIMENTI PASSIVI AI COMUNI ED ALLE COMUNITA' MONTANE		
		2007	5.250,00
		2008	16.000,00
		Totale	21.250,00
101.1.2.2.6100	CONTRIBUTI, SOVVENZIONI, SUSSIDI ED AUSILI FINANZIARI AD ASSOCIAZIONI ED ENTI PUBBL. E PRIVATI		
		2007	1.000,00

STANZIAMENTI A RESIDUO PER ANNO DI RESIDUO - USCITE

Capitolo	Descrizione	Anno residuo	Importo
101.1.2.2.6100	CONTRIBUTI, SOVVENZIONI, SUSSIDI ED AUSILI FINANZIARI AD ASSOCIAZIONI ED ENTI PUBBL. E PRIVATI		
		2008	4.310,10
		Totale	5.310,10
101.1.2.2.6300	CONTRIBUTI TETTI IN PIODE		
		2007	18.633,08
		2008	30.000,00
		Totale	48.633,08
101.1.2.3.7030	USCITE E COMMISSIONI BANCARIE		
		2007	0,46
		Totale	0,46
101.2.1.1.11045	INTERVENTI DI COMPLETAMENTO STRUTTURE PARCO ESISTENTI		
		2008	10.000,00
		Totale	10.000,00
101.2.1.1.11050	RICOSTRUZIONI, RIPRISTINI E TRASFORMAZIONI DI IMMOBILI		
		2002	21.244,67
		2003	2.795,43
		2004	709,05
		2005	12.041,35
		2006	8.631,42
		2007	887,53
		2008	3.893,12
		Totale	50.192,55
101.2.1.1.11060	MANUTENZIONE STRAORD. DEGLI IMM.LI ADIBITI A SEDE DEGLI UFF. DEL C.F.S.-C.T.A.		
		2007	15.000,00
		Totale	15.000,00
101.2.1.1.11070	SPESE PER LA REALIZZAZIONE DI SENTIERI E SEGNALETICA		
		2006	4.000,00
		Totale	4.000,00
101.2.1.1.11120	RIPRISTINI, TRASFORMAZIONI E MANUTENZIONE STRAORDINARIA DI SENTIERI E INFRASTRUTTURE		
		2002	1.651,90
		2005	261.933,57
		2007	256,34
		2008	17.304,00
		Totale	281.115,81



STANZIAMENTI A RESIDUO PER ANNO DI RESIDUO - USCITE

Capitolo	Descrizione	Anno residuo	Importo
101.2.1.1.11122	OPERE AL SERVIZIO DEL PARCO REALIZZATE DA ALTRI ENTI CON COFINANZIAMENTO		
		2002	153.360,74
		Totale	153.360,74
101.2.1.1.11300	SPESE PER LA RICERCA SCIENTIFICA		
		2007	3.984,00
		2008	10.800,00
		Totale	14.784,00
101.2.1.2.12010	ACQUISTI DI MOBILI E MACCHINE D'UFFICIO		
		2006	50.575,40
		2008	11.851,80
		Totale	62.427,20
101.2.1.2.12020	ACQUISTO MOBILI ARREDI E COMPLEMENTI PER MUSEI, CENTRI VISITA E BIVACCHI		
		2004	2.964,00
		2005	13.534,95
		2006	4.500,26
		2007	5,60
		Totale	21.004,81
101.2.1.2.12030	ACQUISTO DI STRUMENTI SCIENTIFICI E ATTREZZATURE TECNICHE		
		2007	0,12
		Totale	0,12
101.2.1.2.12060	SPESE PER IL SISTEMA INFORMATIVO		
		2008	2.450,40
		Totale	2.450,40
101.4.1.1.21020	RITENUTE PREVIDENZIALI E ASSISTENZIALI		
		2008	24,11
		Totale	24,11
101.4.1.1.21050	DEPOSITI CAUZIONALI DA TERZI		
		2008	681,00
		Totale	681,00
101.4.1.1.21060	PARTITE IN CONTO SOSPESI		
		2004	183.018,75
		Totale	183.018,75



STANZIAMENTI A RESIDUO PER ANNO DI RESIDUO - USCITE

Capitolo	Descrizione	Anno residuo	Importo
101.4.1.1.21080	SOMME PAGATE PER CONTO DI TERZI		
		2005	196,84
		Totale	196,84
101.4.1.1.21110	RITENUTE DIVERSE		
		2008	1.250,00
		Totale	1.250,00
		TOTALE GENERALE	1.061.578,96

Nota illustrativa della situazione dei residui

(art. 40, comma 5, d.p.r. 97/2003)

Il Collegio prende visione della situazione dei residui attivi e passivi al 31.12.2008 : la composizione degli stessi, come riportati nella situazione amministrativa, risulta dal prospetto e dagli elenchi costituenti la "Situazione dei residui attivi e passivi", prevista dall'art. 40 del d.p.r. 97/2003.

Il prospetto riporta i totali dei residui attivi e passivi, distinguendoli per tipologia di credito e debito e suddividendoli tra parte corrente, conto capitale e partite di giro.

Gli elenchi denominati "stanziamenti a residuo per anno di residuo" riportano i totali risultanti dai mastri del bilancio in punto accertamenti ed impegni suddividendoli per capitolo ed esercizio di provenienza.

Gli elenchi denominati "elenco stanziamenti a residuo", sono stampati in duplice versione, analitica e sintetica.

Nella versione sintetica riportano solo i totali al termine dell'esercizio, in quella analitica riportano la colonna dei progressivi ove vi è la movimentazione dell'anno 2008, intesa come riscossioni o pagamenti.

Circa il grado di esigibilità dei residui attivi, ammontanti ad € 762.871, la situazione è la seguente :

- € 21.682 quale contributo regionale approvato a favore del progetto "sentieri del Gusto" non ancora incassato
- € 800quale contributo provinciale non ancora incassato
- € 12.500 + 17.850 quale contributo (in parte corrente e in parte in cc) della Fondazione Cariplo non ancora incassato;
-€ 2.806 quali ricavi e proventi non ancora incassati
- 181.258,57 quale quota del contributo concesso per il restauro e risanamento conservativo di Villa Biraghi a Vogogna, quale nuova sede dell'Ente.
- € 72.591,80 quali riscossioni ancora non effettuate quali fondi ex legge 4/2000, € 17.558,04, € 177.833,96, € 66.247,79 quali fondi Docup, € 101.948,40 quali fondi Interreg III.
- € 280.000 quale finanziamento concesso per la realizzazione del progetto di recupero ad uso escursionistico della Linea Cadorna e per la realizzazione di un bivacco di appoggio al Pian Vadà nel comune di Aurano, verranno trasferiti entro il 2008, in quanto si è proceduto a convenzionamento con il Comune di Aurano.

Tutti i residui attivi verranno presumibilmente riscossi tra il 2009 e il 2011, prevedendo un'accelerazione degli stati di avanzamento dei lavori previsti, necessari al trasferimento definitivo delle somme ancora in sospeso.

Circa i residui passivi, essi ammontano ad € 1.061.579 e si articolano così come descritto per capitoli nell'"Elenco Stanziamenti a Residuo" e riassunti nella "Situazione dei residui attivi e passivi", entrambe allegate al Rendiconto Generale.

A seguito di tali operazioni, aveva effettuato il riscontro amministrativo e contabile di ogni posizione, verificandone la sussistenza, testimoniata per i residui attivi da formali comunicazioni degli Enti finanziatori e per i passivi da obbligazioni giuridicamente perfezionate da contratti e/o convenzioni, anche con riferimento ai residui attivi e passivi originati dalle gestioni antecedenti al 2008 (quelli oggi rilevanti).

A questo punto, il Collegio, dopo aver preso atto che tra la situazione allora esaminata e quella al 31.12.2008 in punto residui attivi e passivi originati dalle gestioni antecedenti al 2008.

Vogogna, lì 28 Aprile 2009

IL COLLEGIO DEI REVISORI:

Dott.ssa Giovanna Chilà
Presidente – in rappresentanza del MEF

Dott. Giovanni Greco
Componente – in rappresentanza della Regione Piemonte

Dott. Russo Pierluigi
Componente – in rappresentanza del MEF

PAGINA BIANCA

PARCO NAZIONALE
ValGrande

RENDICONTO GENERALE
2008

Relazione sulla gestione
(art. 46 d.p.r. 97/2003)

PAGINA BIANCA

Conto consuntivo 2008

Relazione sulla gestione

(art. 46 d.p.r. 97/2003)

Come ormai abituati da anni, anche il 2008 ha visto l'Ente dover fare i conti con provviste minime per la sopravvivenza. Già ci siamo soffermati in sede di bilancio di previsione 2009 sulla onerosità del trasferimento della sede in termini di denari e tempo dedicato dal personale: con gli innumerevoli e non ancora risolti problemi che ci affliggono e ci affliggeranno per un periodo di tempo legati alla mala fattura di alcuni lavori di restauro della nostra sede.

Nonostante queste riassunte negatività, la progettualità della Giunta, resa fattibile dal ruolo del personale ben coordinato dal direttore dr. Bagnati, ha consentito la possibilità di realizzare numerose attività che si citano emblematicamente prima di arrivare ad una esamina più dettagliata.

Con fondi di fatto quasi tutti esterni, è stata realizzato un quaderno della nostra collana studi dedicato al decennale della dedicazione del Parco alla Madonna di Re, presentato anche alla Fabbrica di Carta di Villadossola, rassegna dell'editoria locale molto sentita in provincia; inoltre altre attività significative portate a termine nel corso del 2008 hanno visto il completamento del bivacco di Pian Vadà (di prossima inaugurazione), l'ultimazione degli studi sugli ungulati, ed in particolar modo con i contenuti conoscitivi relativi ai cinghiali, vera e propria emergenza che necessita di interventi che necessariamente devono passare per questa fase conoscitiva al fine di arrivare in tempi brevi alla loro definizione e gestione definitiva da parte del parco. Con costi bassissimi anche la rassegna dei Sentieri del Gusto ha consolidato la presenza del parco anche fuori provincia, segnatamente a Milano e nel novarese, obiettivo raggiunto sotto il profilo della partecipazione e da perseguire sempre.

Nell'ambito del consuntivo dell'anno ricordo ancora che i revisori dei conti, solerti e propositivi, ci hanno più volte elogiato come virtuosi e rispettosi delle regole che seguiamo non senza fatica.

Fatte queste premesse il bilancio consuntivo 2008 va ricondotto, in termini più articolati, ad un rendiconto gestionale da riferire agli aspetti di funzionalità dell'ente, alle attività tradizionalmente dedicate agli interventi infrastrutturali, di servizio, di promozione, di educazione ambientale, ecc., nonché a quelle strategiche, ossia più propriamente di



"investimento" e prospettiva, come la ricerca scientifica, la ricerca di contributi, la partecipazione a bandi pubblici e privati, ecc.

a) Aspetti gestionali

Il trasferimento della sede, la nuova pianta organica dell'ente e la conferma del Direttore costituiscono i punti prominenti degli aspetti gestionali del 2008.

Il 2008 è stato innanzitutto l'anno di trasferimento della sede operativa da Verbania a villa Biraghi a Vogogna. Tale trasferimento ha non poco condizionato, in tempi di concretizzazione dello spostamento, di risorse umane dedicate e di piena ed effettiva funzionalità delle strutture tecnico-operative del parco, l'intero anno di attività ed il raggiungimento di una pluralità di obiettivi che si erano posti come prioritari per l'anno 2008.

La definizione della logistica, della organizzazione e della stessa realizzazione del trasferimento ha infatti coinvolto l'insieme delle strutture del parco in maniera pesante e continuativa per molti mesi dell'anno appena trascorso, pregiudicando alcune delle attività a suo tempo programmate. Purtroppo va sottolineato che ciò è avvenuto non solo in ragione delle ovvie necessità di organizzazione di uno spostamento tra sedi e spazi diversi, ma anche in rapporto ad uno stillicidio di manchevolezze, guasti, disfunzioni, complicanze, indisponibilità di documenti, ecc. che hanno complicato e resa gravosa la presa in carico e la prima gestione dell'edificio della nuova sede.

Per quanto concerne le spese di trasferimento - trasloco, attivazione utenze, ecc.. - e gli aspetti di funzionalità – arredi, impianti di illuminazione, server rete interna, segnaletica di sicurezza, estintori, deumidificatori, ecc. – questi hanno pesato nel bilancio dell'ente nell'ordine di oltre 38.600 € ai quali si è fatto fronte con appositi capitoli di spesa già messi a bilancio.

Diversamente, invece, è stato per i numerosi guasti e disfunzioni del manufatto edilizio e degli impianti ai quali si è dovuto provvedere direttamente, affrontando spese non programmate per almeno 9.000 €, essendo, infatti, indispensabile garantirne l'agibilità e la funzionalità della sede per le stesse attività del personale.

La nuova sede pone, inoltre, la questione degli oneri gestionali legati agli alti livelli dei consumi energetici ed elettrici; consumi che, sulla scorta di questi primi mesi di funzionamento, non paiono purtroppo discostarsi da importi previsionali che cautelativamente si erano definiti con ampio margine rispetto quanto sostenuto per la sede

di Verbania.

Sotto il profilo gestionale il 2008 è stato per altro importante per la ridefinizione, in aumento, della pianta organica dell'ente.

A seguito infatti di quanto previsto dalla L. 244/2007 (legge finanziaria 2008) l'Ente Parco aveva proposto, con nota prot. n° 335 del 31.01.2009, un ampliamento della dotazione organica di sette unità (di cui 3 cat C 1 e 4 cat B 1) riproducendo lo schema organizzativo approvato con Deliberazione di Consiglio n° 3 del 27.03.2007, in considerazione sia delle recenti norme in materia di razionalizzazione del personale della pubblica amministrazione, ed in particolare della legge finanziaria 2007 (riduzione del personale amministrativo di supporto, art 1 commi 440-441), sia del CCNL di settore stipulato in data 01.10.2007, sia delle rilevate necessità organizzative interne.

Al fine però di ottemperare contestualmente al disposto dell'art. 74 comma 1 lettera c del D.L. 112/08, ovverosia l'applicazione di una riduzione non inferiore al 10% della spesa complessiva relativa al numero di posti in organico, si è proposta la riduzione della dotazione organica da 16 a 14 unità, riducendo di due unità il personale in categoria B1, con un risparmio di spesa di euro 57.783,30 (euro 28.891,65 cadauna).

La nuova dotazione organica prevede pertanto sull'impianto approvato con deliberazione n° 3 del 27.03.2007 l'inserimento di quattro unità, di cui tre di categoria C e una di categoria B, configurandosi come segue:

N°1 DIRETTORE

AREA AMMINISTRATIVO- CONTABILE

- SERVIZIO PROGRAMMAZIONE

N. 1 Collaboratore - AREA C POSIZIONE ECONOMICA C2

N. 1 Assistente Amministrativo - AREA B POSIZIONE ECONOMICA B3

AREA TECNICA

- DIREZIONE TECNICA E COORDINAMENTO

N. 1 Collaboratore Coordinatore - AREA C POSIZIONE ECONOMICA C3

- SERVIZIO PIANIFICAZIONE E GESTIONE DELLE RISORSE

N. 1 Collaboratore Tecnico - AREA C POSIZIONE ECONOMICA C2

N. 1 Assistente tecnico - AREA B POSIZIONE ECONOMICA B3

N. 1 Operatore Qualificato - AREA A POSIZIONE ECONOMICA A3



- SERVIZIO PROMOZIONE CONSERVAZIONE RICERCA E DIVULGAZIONE DELLA NATURA

N. 1 Collaboratore Tecnico - AREA C POSIZIONE ECONOMICA C2

N. 1 Assistente Tecnico - AREA B POSIZIONE ECONOMICA B3

N. 1 Operatore Tecnico Prof. - AREA B POSIZIONE ECONOMICA B2

- SERVIZIO SISTEMI INFORMATIVI E COMUNICAZIONE

N. 1 Assistente Amministrativo - AREA B POSIZIONE ECONOMICA B3

su questo impianto si inseriscono, a seguito del previsto processo di riorganizzazione,

N. 3 Istruttore direttivo - AREA C POSIZIONE ECONOMICA C1

N. 1 Assistente - AREA B POSIZIONE ECONOMICA B1

La pianta organica così ridefinita, per un totale di 1 direttore + 14 unità di personale, è stata rideterminata dal Consiglio Direttivo con deliberazione n. 18 del 17/10/2008; deliberazione che ha già acquisito il parere favorevole del Dipartimento della Funzione Pubblica in merito alla possibilità di procedere alle assunzioni autorizzate previo esperimento delle procedure di mobilità nelle more dell'adozione del decreto interministeriale di approvazione delle dotazioni organiche.

Il tema gestionale a consuntivo richiama il ruolo del Direttore e la scelta dell'Ente di rinnovare il contratto in scadenza il 31 marzo 2009, stante le valutazioni più che positive espresse dal Consiglio Direttivo nei riguardi del direttore rispetto i profili contabili finanziari, di ottimizzazione delle risorse a disposizione oltre che di fundraising conseguiti nel biennio di incarico. Rinnovo che, all'unanimità, il Consiglio ha voluto definire nell'arco di un periodo contrattuale quinquennale.

Sotto il profilo contabile-finanziario l'insieme organico delle risorse finanziarie è affidato alla gestione di un unico centro di responsabilità amministrativa, in capo al Direttore. Da questo punto di vista la congruità degli obbiettivi rispetto alle risorse è stata oggetto di concertazione tra l'organo politico e la direzione e successivamente sottoposta a valutazione in sede di approvazione del piano di gestione per il 2008.

Per quanto riguarda la valutazione sulla gestione si evidenzia che al termine dell'esercizio 2008 l'entità della spesa a carico di soli fondi dell'Ente è rimasta pressoché invariata rispetto agli anni immediatamente precedenti, dove, inoltre, si assiste ad una seppur lieve



diminuzione anche dell'avanzo di amministrazione, nonostante il gran numero di attività realizzate.

Per quanto riguarda l'ottimizzazione delle risorse per il conseguimento dei risultati programmati si evidenzia che nonostante la progressiva contrazione del contributo ordinario dello Stato nel triennio 2007-2009, l'attività di ricerca di fondi straordinari e l'ottimizzazione dei servizi ha consentito di mantenere stabile, anche per il 2008, l'entità delle risorse disponibili per le attività di indirizzo politico e per il regolare funzionamento dell'Ente. E' il caso, ad esempio, delle attività promozionali, che sono state effettuate quasi del tutto grazie al lavoro degli uffici, e sostenuto con il contributo economico di sponsor esterni, con evidente risparmio di spese a carico diretto del bilancio dell'Ente, e le attività realizzate in collaborazione con altri Enti pubblici (borsa lavoro e tirocini finanziati con fondi regionali e/o europei).

Nell'ambito delle attività gestionali va infine rilevato come in occasione del bilancio previsionale 2009, per la prima volta, l'Ente Parco ha approvato, con deliberazione di Consiglio Direttivo n° del 29.01.2009 la proposta di Piano operativo per l'individuazione degli interventi tecnici di competenza del Coordinamento Territoriale per l'Ambiente, che si pone in rapporto di dipendenza funzionale con l'Ente, redatta dal Direttore e dal Comandante del CFS-CTA operante presso il Parco Nazionale Val Grande.

b) Attività e progetti

La struttura dell'Ente prevede la ripartizione nei seguenti servizi:

- amministrativo - finanziario
- pianificazione e gestione risorse
- promozione e conservazione della natura.

Il bilancio è strutturato in un unico centro di costo, stante l'esiguo numero di dipendenti e l'unicità della figura dirigenziale, il Direttore. I costi dei singoli progetti o programmi sono rinvenibili nella documentazione allegata alla nota integrativa, prevista dall'art. 44 del d.p.r. 97/2003.

Di seguito si illustrano le attività svolte nel corso del 2008 con riferimento ai due servizi che hanno gestito direttamente gli interventi.



Nel corso dell'anno 2008, l'attività dell'Ente nel settore lavori pubblici è stata rivolta:

1) all'esecuzione dei lavori che afferiscono all'attività ordinaria, da svilupparsi nel corso dell'esercizio finanziario, volti alla manutenzione degli immobili in gestione al Parco (bivacchi, punti informazione, centri visita, musei, ...) e alla manutenzione della rete dei percorsi escursionistici per la fruizione dell'area protetta;
2) alla conclusione di opere e alla prosecuzione di programmi già avviati negli anni precedenti, finalizzati alla fruizione del Parco (strutture ricettive, centri visita e sentieri).

Per l'esecuzione dei lavori conseguenti all'attività ordinaria di cui al punto 1), l'Ente Parco si è avvalso prevalentemente di operatori economici esterni, ma ha sperimentato anche, con soddisfazione, nelle attività degli uffici, l'impiego di personale in servizio civile volontario (4 unità).

Con gestione diretta dei procedimenti da parte dell'Ente, si sono svolte le seguenti attività :

1) d'intesa con il Corpo Forestale dello Stato – Coordinamento per l'Ambiente dislocato presso il Parco della Val Grande, si è continuata la manutenzione degli stabili destinati al CFS-CTA, definendo le integrazioni impiantistiche necessarie per l'apertura del comando stazione di Malesco.
2) si è continuata la posa della segnaletica verticale nel Parco, utilizzando i "cartelli tipo" forniti gratuitamente al Parco dalla Provincia del Verbano Cusio Ossola e adottati sull'intero territorio provinciale. La posa è stata regolarmente eseguita lungo i sentieri di accesso al Parco in Comunità Montana Valle Ossola e avviata nell'area della bassa Val Grande (Comune di San Bernardino V.). Ove possibile, è stato sperimentato, con risultati positivi, il coinvolgimento nell'attività, tramite i Comuni di appartenenza, di gruppi e associazioni locali.

Mediante accordi di programma e convenzioni stipulate tra il Parco ed altri soggetti pubblici locali:

1) si è proseguito nella realizzazione del programma d'investimenti denominato *"Recupero ad uso escursionistico della Linea Cadorna con realizzazione di bivacco d'appoggio al Pian Vadà (Comune di Aurano)"* - promosso dall'Ente Parco con il finanziamento straordinario di Fondazione CARIPLO e MATT e realizzato in collaborazione con il Comune di Aurano – concludendo i lavori di realizzazione del bivacco di Pian Vadà (I° lotto) e avviando i lavori di recupero del tratto della strada militare Cadorna, tra Passo Folungo e Pian Vadà (II° lotto), rallentati dalle particolari condizioni meteoclimatiche piuttosto avverse nei mesi estivi del 2008.

2) si è proseguito nella realizzazione dell'ampliamento del centro visite del Parco ad Intragna, che metterà a disposizione nuovi spazi per la promozione dell'area protetta e per lo svolgimento di attività connesse alla presenza del Parco nell'area dell'alta Valle Intrasca;
3) si è concluso l'intervento di riqualificazione degli spazi d'ingresso alla frazione di Cicogna (Comune di Cossogno), risolvendo le sistemazioni più urgenti della piazza del Circolo del paese, contigua alle strutture del Parco e del sottostante portico polifunzionale, che è ora disponibile per le attività di servizio e promozione del territorio curate dal Parco;
4) a conclusione del recupero architettonico del nucleo edilizio di Alpe Straolgio (Comune di Malesco), si è avviato un nuovo programma d'interventi, con la collaborazione del Comune di Malesco, in virtù del quale è stata affidata l'attività di gestione dei pascoli secondo lo schema di intervento e conservazione del pascolo alpino e della salvaguardia del paesaggio e della biodiversità definiti dall'Università di Torino.

E' proseguita, anche nel 2008, l'attività di incentivazione prevista dall'art. 14 della legge 394/1991 e s.m.i., che l'Ente concretizza con continuità dal 1999, con bandi annuali per l'assegnazione di contributi per il mantenimento delle tipologie edilizie tradizionali (ripristino e conservazione dei tetti in piode), per immobili posti all'interno dell'area protetta.

Nell'ambito della promozione del parco le attività del 2008 hanno ricevuto impulso e convergenza di intenti nelle iniziative volte a ricordare i 15 anni di istituzione del parco ed il decennale della dedicazione dello stesso alla Madonna di Re, nonché del decennale di fondazione delle Donne del Parco", anniversari che si sono caratterizzati per la messa in campo di numerose iniziative che, ad esempio, hanno visto l'ente impegnato presso tutti i centri abitati del parco attraverso la proiezione del film "Il vento fa il suo giro"; una iniziativa che per contenuti trattati e valore artistico del film si è rivelata di grande presa, dialogo e contatto diretto con le popolazioni locali.

Nel corso dell'anno sono state promosse numerose altre iniziative tra cui ricordiamo il convegno sui 40 anni della Riserva integrale del Monte Pedum, un incontro sui risultati dello studio degli Ungulati del Parco, la presentazione pubblica della carta geologica, alcune serate denominate "Il Parco delle stelle"dedicate al tema dell'inquinamento luminoso, oltre alle escursioni guidate che rientrano nel programma "Libri in cammino".

giunto, nel 2008, alla sua terza edizione.
Con la VIII edizione delle Rassegna Enogastronomia "I Sentieri del Gusto" si è proseguito con successo il percorso di valorizzazione dei prodotti tipici, rafforzando il legame con le strutture ristorative del territorio (ca. 2.000). Si è inoltre arricchito il Menù del Parco composto dalla "Zuppa dei monti" (vincitrice edizione 2006), la "Fagianella al Tignolino" (vincitore edizione 2007) e la "Torta di Pane e Latte" piatto vincitore dell'edizione 2008.

Relativamente alla divulgazione degli aspetti culturali del territorio si segnala la realizzazione di un programma di iniziative,sostenute in parte dalla Fondazione Comunitaria del Verbano Cusio Ossola, lergate al decimo anniversario della dedicazione del Parco alla Madonna del Sangue venerata nel Santuario di Re, in Valle Vigezzo. In questo ambito è stata realizzata la mostra "Dal Santuario al territorio" che ha previsto anche la stampa di un volume (il quarto della Collana Studi del Parco) oltre ad concerto di coro femminile e l'annuale S. Messa.

Sotto il profilo della ricerca scientifica va richiamato che nel corso del 2008 si è concluso lo studio "Conoscenza, conservazione e valorizzazione del popolamento di Ungulati selvatici del Parco Nazionale Val Grande" condotto e coordinato dal Dipartimento di Biologia Strutturale e Funzionale dell'Università Insubria di Varese, in stretta collaborazione con il personale dell'ente e del CFS/CTA che ha collaborato attivamente alle attività di raccolta dati e di censimento degli animali.
Nel contesto di tale studio l'ente ha potuto fare conto su una serie di dati e valutazioni sulla presenza dei cinghiali nel parco propedeutici alla definizione di strumenti operativi per affrontare, con cognizione di causa, il piano di contenimento della specie cinghiale. In particolare ciò ha consentito di definire modi e tempi di intervento rispetto questa grave situazione di impatto per molti ambiti ed attività presenti nel parco. In particolare si è già definito un progetto di misure preventive dei danni provocati dai cinghiali con la indicazione di avviare la sperimentazione di reti elettrificate presso il nucleo di Cicogna, quale misura complementare e non esclusiva rispetto le necessità di intervento urgenti.

Nel mese di luglio 2008 è terminato il lavoro affidato all'Università di Zurigo negli ultimi mesi del 2007 e si è pertanto acquisita la *carta geologica* che assembla i dati di conoscenza relativi a tutto il territorio del Parco, necessaria alla pianificazione e gestione delle risorse ambientali, nonché alla promozione delle specificità geostrutturali del territorio del parco.
Si è infine avviato il progetto presentato con esito positivo al bando di finanziamento

Fondazione CARIPLO 2007 – area ambiente biodiversità - denominato "Wilderness e Biodiversità. Conoscere per gestire" attraverso un incarico affidato all'Università di Milano, Dipartimento di Biologia, per la predisposizione degli elaborati relativi agli aspetti vegetazionali.

c) Ricerca fondi e nuovi progetti

Anche le attività di fund raising hanno avuto notevole impulso nel corso del 2008. Lo stato del bilancio ed il trend in riduzione del contributo ordinario rendono infatti strategico l'approccio alla ricerca di fondi straordinari per il conseguimento di obiettivi altrimenti difficilmente raggiungibili. Nello specifico, si può anticipare che nel 2009 potranno essere attivati alcuni progetti Interreg e della legge regionale 4/2000 (turismo) che sono il risultato di un lavoro di ideazione, elaborazione di proposte e successo nella partecipazione ai bandi svolto dall'insieme delle strutture tecniche sotto l'impulso del Direttore, incoraggiate e sostenute dagli organi di governo dell'ente.

Complessivamente possiamo rilevare che, nel corso del 2008, l'attività di *fund raising* ha consentito l'attivazione da parte dell'ente di progetti presentati a bando che dovrebbero permettere di acquisire risorse pari ad € 1.500.000, dei quali il 50% finanziato dai fondi comunitari; altri progetti (Interreg, Fondazione Cariplo, ecc.) per un valore complessivo di 285.000 € dei quali il 67,7% con contributi diretti al parco; risultano inoltre ancora in istruttoria progetti presentati a bandi con fondi finanziati attraverso leggi nazionali e/o regionali per altri 671.750 € , dei quali il 79,9% a rivalere su fondi stessi richiesti.

In conclusione, gli aspetti gestionali dell'anno trascorso si possono considerare consistenti sotto il profilo dei risultati raggiunti in ragioni di precondizioni delineate nei documenti previsivi dell'ente (Piano di gestione, bilancio preventivo, ecc.).

Vogogna, 28 aprile 2009

IL PRESIDENTE
(Alberto Actis)

PAGINA BIANCA

PARCO NAZIONALE
ValGrande

RENDICONTO GENERALE 2008

Relazione del Collegio dei Revisori dei Conti
(Art. 47 d.p.r. 97/2003)

PAGINA BIANCA

PARCO NAZIONALE
ValGrande

COLLEGIO DEI REVISORI

VERBALE N.80

Il giorno **28 aprile 2009** alle ore 9,00, appositamente convocato dal Presidente del Collegio con nota prot. n.1057 del 14.04.2009, in un locale della sede operativa Villa Biraghi in Vogogna, si è riunito il Collegio dei Revisori dei Conti dell'Ente Parco Nazionale della Val Grande (Ente con sede legale nel Comune di Cossogno, frazione Cicogna, nella Provincia del Verbano Cusio Ossola) nelle persone di:

CHILA' Dr.ssa Giovanna, Presidente, presente;

GRECO Dr. Giovanni, componente, presente;

RUSSO Dott. Pierluigi, componente, assente;

Risulta assente giustificato il Dr. Pierluigi Russo

con il seguente ordine del giorno:
1 - Esame del rendiconto generale 2008.
2 - Verifica trimestrale di cassa.
3 - Varie.

1. ESAME DELLO SCHEMA DI RENDICONTO GENERALE 2008 (ART. 38 D.P.R. 97/2003).

In conformità al regolamento di amministrazione e contabilità (d.p.r. 97/2003)il Collegio provvede ad esaminare il rendiconto generale 2008, presentato dall'Ente e così costituito:

a) conto del bilancio;
b) conto economico;
c) stato patrimoniale;
d) nota integrativa ed allegati alla nota stessa.

Al rendiconto generale sono allegati:

1) situazione amministrativa;
2) relazione sulla gestione;
3) situazione dei residui attivi e passivi.



Il rendiconto finanziario decisionale presenta i seguenti risultati complessivi:

- accertamenti entrate correnti € 1.044.979;
- accertamenti entrate in conto capitale € 18.350;
- accertamenti entrate per partite di giro € 131.464;
- accertamenti totali € 1.194.793;
- impegni uscite correnti € 945.863;
- impegni uscite in conto capitale € 125.666;
- impegni uscite per partite di giro € 131.464;
- impegni totali € 1.202.994.

Da tali risultanze emerge **un disavanzo derivante dalla gestione di competenza pari ad € 8.201.**

Nel corso dell'esercizio 2008 il Consiglio Direttivo ha adottato n. 2 provvedimenti di variazione di bilancio in conto competenza e cassa.

La prima variazione è stata deliberata con atto n. 15 del 17/10/2008 e successivamente esaminata ed approvata, con parere favorevole, dal collegio dei revisori dei conti (verbale n. 77 del 15/10/2008).
In particolare è stato diminuito in entrata il cap. 3010 (u.p.b. 1.1.2.1.) per un importo pari ad € 51.037 (riduzione del contributo ordinario) e diminuiti in uscita i seguenti capitoli: 5210, 5340, 6040, 11050, 11300 per un totale di pari importo.
E' stato aumentato il cap. di uscita "6300" (u.p.b. 1.1.2.2) di € 30.000 e ridotto di pari importo i capitoli di uscita: "5330-5331-5450-5491-6200-11050-12020".
E' stato aumentato anche il capitolo dell'entrata "9020" (upb 1133) di € 3.400 con un aumento in uscita del cap. 5110 per un importo analogo.
Lo stanziamento dell'avanzo di amministrazione è stato aumentato, dando seguito alla sua completa applicazione per un importo pari ad € 35.900, compensando in aumento il capitolo di uscita 11060.
In entrata sono aumentati i capitoli: 7110 - 9010 - 10005 per un importo complessivo di € 1.626, mentre in uscita è aumentato il cap. 5110 per lo stesso importo.

Con Delibera di Consiglio n. 21 del 29/12/2008 sono state approvate le seguenti proposte di variazione di Bilancio, presentate dal Direttore con Determinazione n. 364/2008 del 26/11/2008 ed esaminate, con parere positivo, dal collegio dei revisori dei conti (verbale n. 78 del 27/11/2008):sono stati approvati in diminuzione i seguenti cap. in entrata 6021-7030 per un importo complessivo di € 3.068 con una riduzione di pari importo dei cap. 4700 e 4601.
Con 16 atti di Determinazioni dirigenziali (che si allegano), sono stati, infine, disposti storni tra stesse categorie di spesa.



Il conto economico presenta un disavanzo pari ad € 482.352. Rispetto alle risultanze delle scritture relative all'anno 2007 è inferiore di € 40.534. (- € 522.886) così determinato:

- valore della produzione € 1.054.239;
- costi della produzione € 1.495.012;
- differenza tra valore e costi della produzione -€ 440.774;
- totale proventi ed oneri finanziari -€ 198 ;
- totale delle partite straordinarie - € 6.574 ;
- imposte dell'esercizio - € 34.806.

Lo stato patrimoniale pareggia nell'importo di € 12.516.335.

Si è riscontrata nell'attivo l'esatta corrispondenza:
- delle disponibilità liquide del fondo di cassa al 31.12.2008, il cui totale di € 736.407;
- dei residui attivi risultanti al 31.12.2008 pari a € 762.871;
- delle rimanenze di prodotti finiti pari a € 40.062 con la consistenza di magazzino rilevata al 31.12.2008 ed esposta in dettaglio nel prospetto allegato alla nota integrativa;
- delle immobilizzazioni immateriali il cui totale iscritto è pari ad € 10.000.641;
- delle immobilizzazioni materiali pari ad € 976.354, come evidenziato in dettaglio nel corrispondente allegato di cui € 64.678 di consistenza degli immobili.

Con riferimento alle passività si è riscontrata la seguente situazione:
- il totale dei residui passivi, pari ad € 1.061.579 corrisponde all'elenco dei residui allegato al rendiconto;
- il totale dei contributi a destinazione vincolata, non ancora immobilizzati e utilizzati quindi per la propria destinazione, ammontano ad € 1.849.702 quale somma corrispondente alla quota dell'esercizio 2008, ridotta delle immobilizzazioni completamente finanziate con contributi in conto impianti, così come descritto nella nota integrativa.
- il fondo T.F.R. ammonta al 31.12.2008 ad € 90.349, mentre l'accantonamento dell'esercizio comprensivo della rivalutazione risulta pari ad € 25.000;
- i fondi di ammortamento nell'anno 2008 hanno avuto un incremento per un importo di € 559.155. Tale incremento trova corrispondenza con il totale degli ammortamenti imputati al conto economico. Il fondo ripristino investimenti - punto C4-è pari ad € 5.309.123.

SITUAZIONE DEI RESIDUI

I residui attivi ammontano ad € 762.871 con una differenza in più di € 40.792 rispetto al 2007; i passivi risultano essere pari ad € 1.061.579 con una differenza in meno di € 297.726 rispetto al 2007.



Il Collegio nel prendere visione della situazione dei residui attivi e passivi al 31.12.2008 ha rilevato che la composizione degli stessi, risultante dal prospetto, coincide con quella riportata negli elenchi costituenti la "Situazione dei residui attivi e passivi", prevista dall'art. 40 del d.p.r. 97/2003.

Tale prospetto evidenzia i totali dei residui attivi e passivi, distinguendoli per tipologia di credito e debito e suddividendoli tra parte corrente, conto capitale e partite di giro.

Gli elenchi denominati "stanziamenti a residuo per anno di residuo" riportano i totali risultanti dai mastri del bilancio, sia per quel che riguarda gli accertamenti che gli impegni, suddivisi per capitolo ed esercizio di provenienza.

Circa il grado di esigibilità dei residui attivi, ammontanti ad € 762.871, la situazione è la seguente :

- € 21.682 quale contributo regionale approvato a favore del progetto "sentieri del Gusto", non ancora incassato;
- € 800 quale contributo provinciale non ancora incassato;
- € 12.500 + 17.850 quale contributo (in parte corrente e in parte in cc) della Fondazione Cariplo non ancora incassato;
-€ 2.806 quali ricavi e proventi non ancora incassati;
- 181.258,57 quale quota del contributo concesso per il restauro e risanamento conservativo di Villa Biraghi a Vogogna nuova sede dell'Ente;
- € 72.591,80 quali riscossioni ancora non effettuate - fondi ex legge 4/2000, € 17.558,04, € 177.833,96, € 66.247,79 quali fondi Docup, € 101.948,40 quali fondi Interreg III;
- € 280.000 quale finanziamento concesso per la realizzazione del progetto di recupero ad uso escursionistico della Linea Cadorna e per la realizzazione di un bivacco di appoggio al Pian Vadà nel comune di Aurano. Il suddetto finanziamento verrà trasferito entro il 2008, in quanto si è proceduto a convenzionamento con il Comune di Aurano.
-€ 17.850 quale contributo della Fondazione Cariplo per il progetto "Biodiversità"

Tutti i residui attivi saranno presumibilmente riscossi tra il 2009 e il 2011, in quanto si prevede un'accelerazione degli stati di avanzamento dei lavori previsti.

I residui passivi, ammontanti ad € 1.061.579, si articolano per capitoli nel modo descritto nell'"Elenco Stanziamenti a Residuo" e riassunti nella "Situazione dei residui attivi e passivi", entrambe allegate al Rendiconto Generale.



La consistenza di cassa dell'Ente è così determinata:

Fondo cassa all'1.1.2008			€ 1.083.127
Riscossioni:			
a) in conto competenza	€ 1.150.602		
b) in conto residui	€ 3.398	€	1.154.000
Pagamenti:			
a) in conto competenza	€ 998.152		
b) in conto residui	€ 502.568		
		€	1.500.720
Fondo cassa al 31.12.2008			**736.407**

Il fondo di cassa al 31.12.2008 del Tesoriere dell'Ente "Banca Intesa di Verbania" ammonta ad € 736.407 e coincide con il fondo cassa presso la Tesoreria Provinciale di Novara (mod.56-T mese di dicembre 2008).
Da quanto sopra esposto, emerge il conseguente **risultato di amministrazione:**

Fondo Cassa 1.1.2008			**€ 1.083.127**
Riscossioni:			**€ 1.154.000**
Pagamenti:			**€ 1.500.720**
Fondo cassa al 31.12.2008			**€ 736.407**
residui attivi			
- esercizi precedenti	€ 718.681		
- es. fin. 2008	€ 44.191	€	762.871
residui passivi			
- esercizi precedenti	€ 856.737		
- es. fin. 2008	€ 204.842	€	1.061.579

ENTE PARCO NAZIONALE GRAN PARADISO

risultato di amministrazione al 31.12.2008 € 437.670

Dall'esame del **consuntivo dell'unico centro di costo** risultano:

Voci del piano dei conti	*Costi sostenuti (impegni in conto competenza)*	*Costi previsti (previsioni definitive di competenza)*	*Diff.*
PERSONALE	522.590	508.689	13.901
MISSIONI	4.173	6.759	-2.586
ALTRI COMPENSI DEL PERSONALE		0	0
BENI DI CONSUMO	57.225	53.722	3.503
PRESTAZIONI DI SERVIZI DA TERZI	112.066	122.576	-10.510
ALTRE SPESE	195.101	291.964	-96.863
TRIBUTI	34.806	34.103	703
CONTENZIOSO			0
AMMORTAMENTI:			99.315
beni materiali immobili	1.940	1.940	0
beni materiali mobili	97.375	71.050	26.325
OPERE IN CORSO	70.786	51.521	19.265

Valutazioni e giudizi sulla regolarità amministrativo - contabile della gestione e sulla realizzazione del programma di attività (art. 47, comma 1).

Il Collegio rinvia al contenuto della Relazione sulla Gestione prodotta dal Presidente dell'Ente, per quanto riguarda l'analisi degli interventi realizzati, suddivisi per tipologie.

Il Collegio, pertanto, valuta il grado di realizzazione dei vari programmi e obiettivi, fissati ad inizio esercizio 2008, quantificando gli scostamenti e ponendo in evidenza le cause che li hanno determinati:

GESTIONE RISORSE IN COMPETENZA BILANCIO 2008

INVESTIMENTI IN CONTO CAPITALE

capitol	competenza 2008	impegni programmati	impegni effettivi	note
11070	160.800	160.800	0	Ritardo nella definizione del progetto e mancanza di fondi necessari al completamento delle ipotesi di lavoro. Richiesta al Ministero di ulteriori fondi. Carichi di lavoro del personale eccessivi.

11120	85.297	70.000	17.304	Ritardi nella definizione degli interventi per via dei carichi di lavoro eccessivi
11300	34.110	20.000	10.800	Ritardo

Attestazioni (art. 47, comma 2).

Il Collegio, presa visione di tutta la documentazione costituente il rendiconto generale dell'esercizio 2008 e specificamente della nota integrativa prevista dall'art. 44 d.p.r. 97/2003, verifica che esiste corrispondenza tra i dati riportati nel rendiconto generale e quelli analitici desunti dalla contabilità generale tenuta dall'Ente nel corso della gestione. Le scritture contabili esistenti presso l'Ente sono dati dal libro giornale(cronologico di cassa, dal partitario delle entrate e delle uscite e dal libro mastro).

- Le attività e le passività indicate nello stato patrimoniale risultano dalla documentazione di cui agli allegati alla nota integrativa e dagli atti dell'Ente e correttamente esposte.

- La corretta rappresentazione dei risultati finanziari, economici e patrimoniali della gestione, dai quali è stato possibile accertare una stabilità della consistenza dell'Avanzo di Amministrazione e un disavanzo economico di € 482.352, determinato dalla incidenza tra i costi di esercizio delle quote di ammortamento previste per la ricostituzione del fondo ripristino investimentO. -

Il Collegio ha riscontrato che il risultato negativo, in termini economici, della gestione dell'Ente è stato causato dagli interventi effettuati su beni di terzi in comodato, che hanno dato luogo ad un aggravio economico senza la determinazione della corrispondente entrata. Considerato il prolungato tempo di utilizzo e di godimento di tali beni, per i quali è prevista una durata media ultratrentennale, si può giustificare la suddetta perdita.

Adeguatezza della struttura organizzativa e rispetto dei principi di corretta amministrazione (art. 47, comma 2).

La pianta organica dell'Ente è stata approvata con Decreto del Ministero dell'Ambiente DEC/SCN/421 del 21.09.95, registrato dalla Corte dei Conti in data 10.11.1995 e prevede n. 10 posti così composti:

- n.1 unità di area A posizione economica A2;
- n.1 unità di Area B posizione economica B1;
- n.4 unità di area B posizione economica B2;
- n.3 unità di area C posizione economica C1;
- n.1 unità di area C posizione economica C3.

In aggiunta a tale elenco è prevista un'unità di Dirigente/Direttore

Al 31.12.2008 risultano assunte dieci unità su dieci previste dalla pianta organica vigente:

- un'unità di area professionale C, collocata nella posizione C3, assunta in data 01.03.2008 con provvedimento di mobilità;
- tre unità di area professionale C, tutte collocate nella posizione economica C2 a seguito di progressione orizzontale, assunte in servizio nei posti di ruolo a tempo pieno ed indeterminato dall'1.09.99, dall'1.09.2002 e dall'1.01.2006 (in quest'ultimo caso con provvedimento di mobilità);
- quattro unità di area professionale B, collocate nella posizione economica B3 una a seguito di progressione orizzontale assunta in servizio nei posti di ruolo a tempo pieno ed indeterminato dal 20.11.2000 - tre per mobilità rispettivamente dall'1.07.2005, dall'1.05.2007 e dall' 1.11.2008.
- un'unità di area professionale B, collocata nella posizione economica B1, assunta in servizio nel posto di ruolo a tempo pieno ed indeterminato dall'11.09.00;
- un'unità di area professionale A, collocata nella posizione economica A3, assunta in servizio a tempo pieno ed indeterminato dall'1.12.2005 con provvedimento di mobilità.

A questi si aggiunge il Direttore, nominato con Decreto Ministro dell'Ambiente n° 234 del 21.02.2008, che ha preso servizio in data 01.04.2008 a seguito di stipula di regolare contratto.
Non sono previste sostituzioni, né assunzioni per l'anno 2009.

Considerazioni finali.

Il Collegio dei Revisori dei Conti sulla scorta dell'esame degli atti di che trattasi e dei documenti contabili esaminati esprime l'avviso che **il Rendiconto generale dell'esercizio 2008**, reso dall'Ente Parco Nazionale Val Grande, possa essere sottoposto all'approvazione del Consiglio Direttivo, in quanto ritenuto conforme alle norme che ne disciplinano i criteri di formazione e valutazione. In particolare, per quanto riguarda gli ammortamenti, le rimanenze di magazzino ed i ratei.
Infine il Collegio raccomanda che venga quanto prima completato con le opportune rettifiche il Regolamento di contabilità e redatto secondo i principi previsti dal DPR 97/93, documento più volte sollecitato oltre che da questo Collegio anche dal Ministero vigilante e dal Ministero dell'Economia e delle Finanze.

2. VERIFICA DI CASSA

Il giornale di cassa dell'Ente, alla data del 27 aprile 2009 presenta le seguenti risultanze:

SALDO DI CASSA AL 1° gennaio 2009 € 736.407,2

ENTRATA (fino alla reversale n. 43 inclusa)
In conto competenza 2009 € 244.742,55
In conto residui attivi € 262.428,51

TOTALE INTROITI *€ 507.171,06*

SPESA (fino al mandato n. 246 incluso)
In conto competenza 2009 € 254.522,53
In conto residui passivi € 93.481,35

TOTALE SPESE *€ 348.003,88*

FONDO CASSA AL 27 APRILE 2009 *€ 895.574,42*

Presso il Tesoriere (Banca Intesa San Paolo) il saldo alla stessa data ammonta ad € 911.151,94 (prot. n.1168 del 27.04.2009).
Tale importo non concorda per € 15.577,52 (all. n. 01)
La differenza di € 15.577,52 è dovuta a n. 09 mandati di pagamento emessi dall'Ente Parco e non ancora pagati dalla Banca "mand. n. 192 di € 1.610,90, mand. n. 193 di € 4.332,11, mand. n. 194 di € 63,71, mand. n. 195 di € 5.050,10, mand. n. 196 di € 398,80, mand. n. 197 di € 97,58, mand. n. 198 di € 543,97, mand. n. 199 di € 1.356,03 e mand. n. 200 di € 2.124,32".

A) VERIFICA DELLA TESORERIA UNICA

L'ultimo modello 56/T, pervenuto dalla Sezione di Tesoreria Provinciale dello Stato di Novara (protocollato in data 16 dicembre 2009 al n.3914)e relativo alla movimentazione della Tesoreria Unica a tutto il mese di marzo 2009 sul conto codice IBAN n°IT17V0100003245117300149854 intestato all'Ente, presenta una disponibilità di € 993.937,88 (all. n. 2).
Tale importo concorda con il saldo al 30/03/2009 di € 993.937,88 comunicato dall'Istituto Cassiere (prot. n. 1073 del 16/04/2009), mentre non concorda con le scritture dell'Ente per € 17.729,03.
Il suddetto importo è dovuto a n.11 mandati di pagamento, emessi dall'Ente e non ancora pagati dal Tesoriere.

B) VERIFICA DEL FONDO ANTICIPAZIONE MINUTE SPESE

Il fondo di cassa disponibile per le minute spese ammonta ad € 3.000,00 ed è gestito dalla Sig.ra Maria Pia BASSI , (determinazione del Direttore n. 10 del 13 gennaio 2009).
Alla data del 28/04/2009 l'importo disponibile in contanti è pari ad € 2.956,70 così costituito: n. 01 banconota di 500,00 n. 10 banconote da € 100,00, n. 03 banconote da € 50,00, n. 52 banconote da € 20,00, n. 26 banconote da € 10,00, n. 01 banconota da € 5,00 e monete metalliche per € 1,70.



L'ultimo reintegro è stato effettuato con determinazione del Direttore n. 91 del 15.04.2009.
L'ultimo buono emesso è datato 27 aprile 2009 ed è il n. 30, di € 2,10.
Alla data odierna l'Ente ha provveduto ad effettuare agli aventi diritto il pagamento di tutte le ritenute assistenziali-previdenziale-erariali-irap a tutto il 30 aprile c.a.
E' stata controllata dal Collegio tutta la documentazione giustificativa della spesa (3.024,00)di cui al mandato n. 221 del 15/04/2009. Al riguardo il Collegio non ha nulla da rilevare.
Relativamente al mand. n. 72 del 03/02/2009 di € 2.145,60 per il pagamento annuale del servizio di assistenza software gestione contabile il collegio prende atto che il pagamento di che trattasi viene effettuato anticipatamente rispetto alle effettive prestazioni che possono essere richieste dall'Ente.
Il Collegio, infine, ha esaminato la documentazione relativa al mandato di pagamento n. 131 del 20/02/2009 di € 1.101,98. In merito il Collegio rileva che l'Ente ha approvato lo schema di contratto anziché il contratto stesso. Raccomanda, per l'avvenire, l'osservanza di quanto disposto dalle norme in vigore in materia di approvazione dei contratti ed in particolare dell'art. 20 della L. 468/78.

VARIAZIONE DEI RESIDUI ATTIVI E PASSIVI

Il Collegio esamina ora la proposta di variazione dei residui attivi e passivi (comma 4 art. 40 DPR 27/2/2003 n. 97) avanzata con Determinazione direttoriale n. 100/2009 del 24 Aprile 2009 e sotto esposta:

RESIDUI ATTIVI

CAPITOLO	DENOMINAZIONE	ANNO	IMPEGNO	IMPORTO	CREDITORE	CAUSALE
16010	CONTRIBUTO INTERREG PAESAGGIO TRANSFRONTALIERO	2004	88	3.225,89	REGIONE PIEMONTE	taglio del finanziamento da parte dell'erogatore
TOTALE				3.225,89		



RESIDUI PASSIVI

CAPITOLO	DENOMINAZIONE	ANNO	IMPEGNO	IMPORTO	CREDITORE	CAUSALE
2021	straordinari personale CTA CFS	2007	13045	288,66	cfs	economie
2091	oneri trattamento economico missione cta cfs	2007	13031	0,15	cfs	economie
2100	servizio protocollo informatico	2005	11105		EDS ITALIA	prestazione interrotta

				532,73		
4730	servizio protocollo informatico	2005	11104	204,80	EDS ITALIA	prestazione interrotta
4750	acquisto vestiario e divise per il personale	2007	13014	0,08	colvet	economie
5110	spese promozione attività culturali	2007	13246	130,56	Dario Martinelli	economie
		2007	12834	17,34	Abble	economie
		2007	13093	114,00	Grafica & Stampa	economie
5330	spese gestione strutture museali, turistiche	2007	12482	150,00	COOP. VALGRANDE	economie
5340	incarico progetti servizio civile	2007	12823	350,72	Societa' AURIVE	economie
5492	spese manut. ord. Musei,centri visita bivacchi	2007	12643	18,00	DGD System	economie
7030	spese bancarie	2007	12997	0,46	banca intesa	economie
11050	ricostruzioni ripristini immobili	2005	11450	418,67	creditori vari	economie
		2005	11451	9.090,30	professionisti diversi	economie D.D N.288/2008
11120	spese realizzazione sentieri	2007	12888	4,48	Val Grande cooperativa	economie D.D. 360/200
11120	ripristini manutenzioni straordinarie sentieri	2007	12890	108,03	Val Grande cooperativa	econonie D.D. 332/200
12010	acquisto mobili e macchine d'ufficio	2006	12286	50.575,40		mancata fornitura
12020	acquisto mobili arredi per musei centri vis. Bivacchi	2006	12287	1.981,54		mancata fornitura
		2007	12882	5,60	M.trentatre	economie
12030	acquisto strumenti scientifici	2007	12946	0,12	ferramenta mosoni	economie
21080	somme pagate per conto terzi	2005	11345	196,84	creditori vari	economie
TOTALE				**64.188,48**		

Verificata natura e consistenza di quanto sopraindicato si approva la variazione di che trattasi.

Il presente verbale viene chiuso alle ore 13,30 e contestualmente viene letto, approvato e sottoscritto.

ENTE PARCO NAZIONALE VAL GRANDE

IL COLLEGIO DEI REVISORI:

Dott.ssa Giovanna Chilà
Presidente - in rappresentanza del MEF

Dott. Giovanni Greco
Componente - in rappresentanza della Regione Piemonte

Dott. Russo Pierluigi -assente giustificato -
Componente - in rappresentanza del MEF

Il Funzionario Verbalizzante
(Dr. Tullio Bagnati)

Letto, approvato e sottoscritto

Il Direttore
(Dr. Tullio Bagnati)

Il Presidente
(Alberto Actis)

CERTIFICATO DI PUBBLICAZIONE

Copia della presente deliberazione è stata pubblicata all'Albo dell'Ente Parco Nazionale Val Grande, il giorno ..... - 6 MAG. 2009 ..... e vi rimarrà 15 giorni consecutivi ai sensi e per gli effetti dell'art. 34 della Legge n. 70 del 20.03.1975.

Vogogna, lì ..... - 6 MAG. 2009

Il Direttore
(Dr. Tullio Bagnati)

CERTIFICATO DI ESECUTIVITA'

La presente deliberazione è divenuta esecutiva il ....., decorsi i termini di pubblicazione, di cui all'art. 34 della Legge n° 70 del 20/03/1975, senza impugnativa (salvo le superiori approvazioni ministeriali ex art. 9 comma 8 della Legge 394/91 ed art. 29 e 30 della Legge 70/75).

Vogogna, lì .....

Il Direttore
(Dr. Tullio Bagnati)

COPIA CONFORME ALL'ORIGINALE

Il Direttore certifica che la presente Deliberazione, composta da n. 76 pagine, pubblicata all'Albo dell'Ente Parco Nazionale Val Grande il giorno - 6 MAG. 2009, è conforme all'originale.

Vogogna, lì - 6 MAG. 2009

Il Direttore
Dr. Tullio Bagnati

PARCO NAZIONALE DELLA VAL GRANDE

BILANCIO D'ESERCIZIO 2009

PAGINA BIANCA

PARCO NAZIONALE
ValGrande

DELIBERAZIONE N. 2 DEL 30.04.2010

VERBALE DI DELIBERAZIONE DELLA COMUNITA' DEL PARCO

OGGETTO: Rendiconto generale 2009: parere ex art. 10 comma 2 lettera d) legge 394/91.

			Presente	Assente
COTA Roberto	Presidente Regione Piemonte		☐	X
NOBILI Massimo	Presidente Provincia V.C.O.		☐	X
FRANCINI Giovanni	Presidente C.M. delle Valli dell'Ossola		☐	X
BRIZIO Loredana	Presidente C.M. Valgrande Alto Verbano e Valle Cannobina		X	☐
MOLINARI Davide	Sindaco Aurano		☐	X
BROCCA Aldo Stefano	Sindaco Beura Cardezza		X	☐
BARBINI Alberto	Sindaco Caprezzo		☐	X
MARCHIONINI Silvia	Sindaco Cossogno		☐	X
BERGAMASCHI Alberto	Sindaco Cursolo Orasso		X	☐
MORANDI Tiziano	Sindaco Intragna		☐	X
BARBAZZA Enrico	Sindaco Malesco		☐	X
VISCARDINI Eugenio	Sindaco Miazzina		☐	X
MAGISTRIS Piera	Sindaco Premosello Chiovenda		☐	X
LIETTA Giovanni	Sindaco S. Bernardino Verbano		☐	X
COTTINI Claudio	Sindaco Santa Maria Maggiore		☐	X
VISCARDI Renzo	Sindaco Trontano		☐	X
BORGHI Enrico	Sindaco Vogogna		☐	X

DELEGATI:

PREIONI Alberto	Presidente Provincia V.C.O.		X	
ZACCHEO Pierleonardo	Sindaco Trontano		X	
BOTTINELLI Domenico	Sindaco Malesco		X	
BOTTINELLI Domenico	Sindaco Santa Maria Maggiore		X	
ALIMI Orlando	Sindaco Premosello Chiovenda		X	
PEROZZI Lucio	Sindaco Cossogno		X	
BRUSA Gianluigi	Sindaco Aurano		X	
CARIGI Davide	Presidente C.M. delle Valli dell'Ossola		X	

TOTALE	11	6

Ente Parco Nazionale Val Grande
Istituito con D.P.R. del 23.11.1993
Sede operativa: Piazza Pretorio 6 – 28805 Vogogna (VB) Italia – Tel. 0324 87540 Fax 0324 878573
E-mail: info@parcovalgrande.it - Sito internet: http://www.parcovalgrande.it
Sede legale: Cicogna frazione di Cossogno – C.F. 93011840035

Svolge le funzioni di segretario verbalizzante il Dr. Tullio Bagnati Direttore del Parco assistito dal Responsabile del Servizio Finanziario, Dr. Giuseppe Cangialosi. E' presente il Presidente del Parco, Prof. Pierleonardo Zaccheo.
Presiede il Presidente uscente della Comunità del Parco Aldo Stefano Brocca. Essendo legale il numero degli intervenuti, il Presidente dichiara aperta la seduta per la trattazione dell'argomento in oggetto.

LA COMUNITA' DEL PARCO

VISTA la legge 20 marzo 1975 n. 70, recante disposizioni sul riordinamento degli enti pubblici e del rapporto di lavoro del personale dipendente;

VISTA la legge 394/91 ed in particolare l'art. 10, comma 2 lettera d), ove è statuito che la Comunità del Parco, quale organo consultivo, esprime parere obbligatorio sul conto consuntivo dell'Ente Parco;

VISTO l'art. 24 comma 1 lettera c) dello Statuto dell'Ente ove è statuito che la Comunità del Parco esprime parere obbligatorio sul conto consuntivo dell'Ente Parco, ora denominato rendiconto generale dalla normativa infra richiamata;

VISTO il D.P.R. 9 novembre 1998 n. 439 : " Regolamento recante norme di semplificazione dei procedimenti di approvazione e rilascio di pareri, da parte dei Ministeri vigilanti, in ordine alle delibere adottate dagli organi collegiali degli enti pubblici non economici in materia di approvazione dei bilanci e di programmazione dell'impiego dei fondi disponibili a norma dell'art. 20, comma 8, della legge 15 marzo 1997 n. 59";

VISTO in particolare, l'art. 2 dello stesso D.P.R. n. 439 del 1998 il quale prevede che la delibera di approvazione del conto consuntivo degli enti pubblici non economici sono trasmesse entro dieci giorni dalla data della delibera stessa al Ministero vigilante e a quello dell'Economia e delle Finanze;

VISTO il d.p.r. 27 febbraio 2003 n. 97 "Regolamento concernente l'amministrazione e la contabilità degli enti pubblici di cui alla legge 20 marzo 1975 n. 70" ed in particolare il capo III "Le risultanze della gestione economico – finanziaria";

VISTA la nota prot. 0099836 del 12 settembre 2002 del Ministero dell'Economia e delle Finanze contenente "Linee guida sulla rappresentazione contabile di talune poste di bilancio";

VISTO **lo schema di rendiconto generale dell'esercizio finanziario 2009** dell'Ente Parco (allegato 1), **costituito**, a norma dell'art. 38 dai seguenti elaborati:

- conto del bilancio;
- conto economico;
- stato patrimoniale;
- nota integrativa e relativi allegati,

e **al quale sono allegati**:

- situazione amministrativa;
- relazione sulla gestione;
- la relazione del collegio dei revisori dei conti.

PRESO ATTO, altresì, che al rendiconto generale, come previsto dall'art. 40 comma 5 del d.p.r. 97/2003, è allegata la situazione dei residui attivi e passivi e la relativa nota illustrativa del collegio dei revisori dei conti;

PRESO ATTO, altresì, che il rendiconto generale evidenzia i seguenti importi totali:

Consistenza di cassa all'inizio dell'esercizio	€	736.407
Riscossioni	€	1.312.514
Pagamenti	€	1.435.067

Consistenza della cassa al 31.12.2009		613.854
Residui attivi	€	582.778
Residui passivi	€ ...	633.736
Avanzo di amministrazione definitivo al 31.12.2009	**€**	**562.896**

ACQUISITO il parere favorevole all'approvazione del conto consuntivo reso dal Collegio dei Revisori dei Conti come relazione contenuta nel verbale n. 85 del 26 aprile 2010

UDITA la relazione del Direttore dell'Ente Parco;

DOPO ampia ed esauriente discussione;

Con voti unanimi espressi nelle forme di legge;

DELIBERA

1. **DI ESPRIMERE** parere favorevole sullo schema di schema di rendiconto generale 2009 (allegato 1) nel testo allegato al presente atto per farne parte integrante e sostanziale, costituito ed articolato, come in premessa, recante le consistenze finali che seguono:

Consistenza di cassa all'inizio dell'esercizio	€	736.407
Riscossioni	€	1.312.514
Pagamenti	€	1.435.067
Consistenza della cassa al 31.12.2009		613.854
Residui attivi	€	582.778
Residui passivi	€	633.736
Avanzo di amministrazione definitivo al 31.12.2009	**€**	**562.896**

2. **DI TRASMETTERE** la presente deliberazione al Presidente dell'Ente Parco per quanto di competenza.

Il Direttore
(Dr. Tullio Bagnati)

Il Presidente
(Aldo Stefano Brocca)

CERTIFICATO DI PUBBLICAZIONE

Copia della presente deliberazione è stata pubblicata all'Albo Pretorio dell'Ente Parco Nazionale della Val Grande, il giorno ..... 3 MAG. 2010 ..... e vi rimarrà 15 giorni consecutivi ai sensi e per gli effetti dell'art. 34 della Legge n. 70 del 20.03.1975.

Vogogna, lì..... 3 MAG. 2010 ....

Il Direttore
Dott. Tullio Bagnati

CERTIFICATO DI ESECUTIVITA'

La presente deliberazione è divenuta esecutiva il ....., decorsi i termini di pubblicazione, di cui all'art. 34 della Legge n° 70 del 20/03/1975, senza impugnativa (salvo le superiori approvazioni ministeriali ex art. 9 comma 8 della Legge 394/91 ed art. 29 e 30 della Legge 70/75).

Vogogna, lì.....

Il Direttore
Dott. Tullio Bagnati

COPIA CONFORME ALL'ORIGINALE

Il Direttore certifica che la presente Deliberazione, composta da n. 82 pagine, pubblicata all'Albo Pretorio dell'Ente Parco Nazionale Val Grande il giorno - 3 MAG. 2010, è conforme all'originale. Dalla presente copia si omettono gli allegati.

Vogogna, lì - 3 MAG. 2010

Il Direttore
Dr. Tullio Bagnati

PARCO NAZIONALE ValGrande Wilderness

DECRETO DEL PRESIDENTE N. 7 DEL 30 APRILE 2010

Oggetto: Rendiconto generale 2009. Art. 38, comma 4, d.p.r. 97/2003. Adozione.

IL PRESIDENTE

PREMESSO che:

- con Decreto del Ministero dell'Ambiente e della Tutela del Territorio e del Mare DPN/DEC/55 del 16.02.2010, il sottoscritto prof. Pierleonardo Zaccheo è stato nominato Presidente dell'Ente Parco Nazionale della Val Grande per la durata di anni cinque a far data dal 16.02.2010;
- non è, a tutt'oggi, intervenuta la nomina ministeriale del Consiglio Direttivo dell'Ente Parco e che, in detta circostanza, ai sensi dell'art. 6 comma 2 dello Statuto dell'Ente Parco, è il Presidente che adotta i provvedimenti urgenti e indifferibili, sottoponendoli successivamente alla ratifica del Consiglio Direttivo;

VISTA la legge 20 marzo 1975 n. 70, recante disposizioni sul riordinamento degli enti pubblici e del rapporto di lavoro del personale dipendente, ed in particolare l'art. 30;

VISTA la legge quadro sulle aree protette n. 394 del 6 dicembre 1991 ed in particolare l'art. 10 comma 2 lettera d), a norma del quale la Comunità del Parco esprime parere obbligatorio sul conto consuntivo, ora denominato rendiconto generale;

VISTO il d.p.r. 27 febbraio 2003 n. 97, recante il nuovo regolamento concernente l'amministrazione e la contabilità degli enti pubblici di cui alla legge 20 marzo 1975 n. 70;

VISTI in particolare gli artt. da 38 a 49 del succitato d.p.r., relativi alle risultanze della gestione economico – finanziaria;

VISTO il decreto legislativo 30 marzo 2001 n. 65 : " Testo unico delle disposizioni concernenti lo Statuto degli impiegati civili dello Stato e norme di esecuzione", ed in particolare l'art. 60 comma 1, relativo alle modalità di controllo del costo del lavoro;

VISTO il d.p.r. 9 novembre 1998 n. 439 : "Regolamento recante norme di semplificazione dei procedimenti di approvazione e di rilascio dei pareri da parte dei Ministeri vigilanti, in ordine alle delibere adottate dagli organi collegiali degli enti pubblici non economici in materia di approvazione dei bilanci e di programmazione dell'impiego dei fondi disponibili a norma dell'art. 20 comma 8 della legge 15 marzo 1997 n. 59";

VISTO, in particolare, l'art. 2 dello stesso d.p.r. il quale regolamenta in materia di delibere di approvazione del conto consuntivo, ora denominato rendiconto generale;

Ente Parco Nazionale Val Grande
Istituito con D.P.R. del 23.11.1993
Sede operativa: Piazza Pretorio, 6 – 28805 Vogogna (V.C.O.) Italia – Tel. 0324 87540 Fax 0324.878573
E-mail: info@parcovalgrande.it - Sito internet: http://www.parcovalgrande.it
Sede legale: Cicogna frazione di Cossogno – C.F. 93011840035

VISTO **lo schema di rendiconto generale dell'esercizio finanziario 2009** dell'Ente Parco (allegato 1), costituito, a norma dell'art. 38 dai seguenti elaborati:

- conto del bilancio;
- conto economico;
- stato patrimoniale;
- nota integrativa e relativi allegati;

e **al quale sono allegati**:

- situazione amministrativa;
- relazione sulla gestione;
- la relazione del collegio dei revisori dei conti.

PRESO ATTO, altresì, che al rendiconto generale, come previsto dall'art. 40 comma 5 del d.p.r. 97/2003, è allegata la situazione dei residui attivi e passivi e la relativa nota illustrativa del collegio dei revisori dei conti;

PRESO ATTO, altresì, che il rendiconto generale evidenzia i seguenti importi totali:

Consistenza di cassa all'inizio dell'esercizio	€	736.407
Riscossioni	€	1.312.514
Pagamenti	€	1.435.067
Consistenza della cassa al 31.12.2009	€	613.854
Residui attivi	€	582.778
Residui passivi	€	633.736
Avanzo di amministrazione definitivo al 31.12.2009	**€**	**562.896**

ACQUISITO il parere favorevole all'approvazione del rendiconto generale reso dal Collegio dei Revisori dei Conti con apposita relazione contenuta nel verbale n. 85 del 26.04.2010;

PRESO ATTO che la Comunità del Parco, con deliberazione n. 2 .del 30.04.2010 ha espresso parere favorevole in merito all'adozione del predetto documento contabile;

ACQUISITO l'allegato parere favorevole del Direttore in merito alla regolarità tecnica e contabile del provvedimento;

DECRETA

Il rendiconto generale per l'esercizio finanziario 2009 nel testo allegato al presente atto, di cui costituisce parte integrante e sostanziale (allegato 1), costituito ed articolato come in premessa, recante le seguenti risultanze finali:

Consistenza di cassa all'inizio dell'esercizio	€	736.407
Riscossioni	€	1.312.514
Pagamenti	€	1.435.067
Consistenza della cassa al 31.12.2009	€	613.854
Residui attivi	€	582.778
Residui passivi	€	633.736
Avanzo di amministrazione definitivo al 31.12.2009	**€**	**562.896**

DI TRASMETTERE la presente deliberazione al Ministero dell'Ambiente e della Tutela del Territorio (ministero vigilante), al Ministero dell'Economia e delle Finanze, affinché venga esercitata l'attività di vigilanza di cui all'art. 10 comma 5 del d.p.r.97/2003, indicato in premessa;

DI TRASMETTERE la presente deliberazione alla Corte dei Conti, affinché venga esercitata l'attività di controllo prevista dall'art. 30 ultimo comma della legge 70/75, indicata in premessa.

IL PRESIDENTE
Prof. Pierleonardo Zaccheo

Ente Parco Nazionale Val Grande
Istituito con D.P.R. del 23.11.1993
Sede operativa: Piazza Pretorio, 6 – 28805 Vogogna (V.C.O.) Italia – Tel. 0324 87540 Fax 0324.878573
E-mail: info@parcovalgrande.it - Sito internet: http://www.parcovalgrande.it
Sede legale: Cicogna frazione di Cossogno – C.F. 93011840035

Proposta di Decreto del Presidente

OGGETTO: Rendiconto generale 2009. Art. 38, comma 4, d.p.r. 97/2003. Adozione.

Il Direttore dell'Ente Parco, Dott. Tullio Bagnati

Esprime parere favorevole, ai sensi e per gli effetti di cui al comma 1 dell'art. 49 del D.Lgs. n. 267 del 18.08.2000, in ordine alla regolarità tecnica sulla proposta di decreto citato in epigrafe.

Vogogna, lì 30.04.2010

Il Direttore
Dott. Tullio Bagnati

Il Direttore dell'Ente Parco, Dott. Tullio Bagnati

Esprime parere favorevole in ordine alla regolarità contabile ai sensi del comma 1 dell'art. 49 del D.Lgs. n. 267 del 18.08.2000.

Vogogna , 30.04.2010

Il Direttore
Dott. Tullio Bagnati

Ente Parco Nazionale Val Grande
Istituito con D.P.R. del 23.11.1993
Sede operativa: Piazza Pretorio, 6 – 28805 Vogogna (V.C.O.) Italia – Tel. 0324 87540 Fax 0324.878573
E-mail: info@parcovalgrande.it - Sito internet: http://www.parcovalgrande.it
Sede legale: Cicogna frazione di Cossogno – C.F. 93011840035

PAGINA BIANCA

BILANCIO CONSUNTIVO

PAGINA BIANCA

PARCO NAZIONALE
ValGrande

RENDICONTO GENERALE 2009

Conto del bilancio
(art. 39 d.p.r. 97/2003)

ENTE PARCO NAZIONALE
VALGRANDE
Sede legale: Fr. Cicogna - Cossogno - VB
Sede P.: P.zza Pretorio, 8 - 28805 VOGOGNA - VB
Partita IVA 01683830034
Centro Visita:

PAGINA BIANCA

PARCO NAZIONALE
ValGrande

RENDICONTO GENERALE
2009

Rendiconto finanziario gestionale

ENTE PARCO NAZIONALE
VALGRANDE
Sede legale: Fr. Cicogna - Cossogno - VB
Sede P.: P.zza Pretorio, 6 - 28805 VOGOGNA - VB
Partita IVA 01683850034
Centro Visita:

Conto del bilancio — *Ente Parco Nazionale VALGRANDE*

RENDICONTO FINANZIARIO GESTIONALE - ENTRATE

| | | |

Capitolo	codice	1.1.3.1	1.1.3.1	1.1.3.1	1.1.3.1	1.1.3.2	1.1.3.3	1.1.3.3	1.1.3.3	1.1.3.4	
	N.	7020	7030	7050	7110	7120	8030	9010	9020	9030	10005	
	Denominazione	RICAVI DALLA VENDITA DI PUBBLICAZIONI EDITE DALL'ENTE	PROVENTI DERIVANTI DALLE PRESTAZIONI DEI SERVIZI	ALTRI PROVENTI	PROVENTI DERIVANTI DALLA GESTIONE DI STRUTTURE EDUCATIVE E CULTURALI	REALIZZI PER CESSIONE MATERIALE FUORI USO	INTERESSI SU DEPOSITI E CONTI CORRENTI	RECUPERI E RIMBORSI DIVERSI	INDENNIZZI DI ASSICURAZIONE	CONCORSI PIELLE SPESE	PROVENTI DELLE SANZIONI DERIVANTI DA INOSSERVANZA DELLE NORME REGOLAMENTARI
Gestione di competenza	Iniziali	3.000,00	500,00	2.000,00	4.000,00	0,00	2.500,00	426,00	0,00	100,00	
Previsioni	In aumento (7 - 4)	251,85	372,00	316,96	1.324,00	0,00	0,00	2.736,00	0,00	0,00	
Variazioni	In diminuzione (4 - 7)	0,00	0,00	0,00	0,00	0,00	0,00	0,00	0,00	0,00	
	Definitive (4 + 5 - 6)	3.251,85	872,00	2.316,96	5.324,00	0,00	2.500,00	3.162,00	0,00	100,00	
Somme accertate	Riscosse	3.251,85	872,00	2.378,11	2.524,00	0,00	1.393,86	4.325,00	0,00	0,00	
	Rimaste da riscuotere (10 - 8)	0,00	0,00	0,00	2.800,00	0,00	0,00	0,00	0,00	0,00	
	Totale accertamenti (8 + 9)	3.251,85	872,00	2.378,11	5.324,00	0,00	1.393,86	4.325,00	0,00	0,00	
Differenza	in + (10 - 7)			61,15				1.163,00			
residui attivi	in - (7 - 10)						1.106,14			100,00	
Gestione dei residui attivi	Residui all'inizio dell'esercizio	0,00	0,00	0,00	2.333,33	0,00	0,00	0,00	0,00	0,00	
	Riscossi	0,00	0,00	0,00	2.333,33	0,00	0,00	0,00	0,00	0,00	
	Rimasti da riscuotere (15 - 14)	0,00	0,00	0,00	0,00	0,00	0,00	0,00	0,00	0,00	
	Totali (14 + 15)	0,00	0,00	0,00	2.333,33	0,00	0,00	0,00	0,00	0,00	
Variazioni	in + (16 - 13)										
	in - (13 - 16)										
Gestione di cassa	Previsioni	3.000,00	500,00	2.000,00	6.333,33	0,00	2.500,00	426,00	0,00	100,00	
	Riscossioni	3.251,85	872,00	2.378,11	4.857,33	0,00	1.393,86	4.325,00	0,00	0,00	
Differenza	in + (20 - 19)	251,85	372,00	378,11				3.899,00			
previsioni	in - (19 - 20)				1.476,00		1.106,14			100,00	
	Totale dei residui attivi al termine dell'esercizio (9 + 15)	0,00	0,00	0,00	2.800,00	0,00	0,00	0,00	0,00	0,00	

1 - CENTRO DI RESP. "RESPONSABILE OBIETTIVO 1.1"

1.1 - TITOLO 1 - ENTRATE CORRENTI

1.1.3 - ALTRE ENTRATE

codice		1.1.3.4																						
		10010																						
		ENTRATE EVENTUALI																						
1	2	3	4	5	6	7	8	9	10	11	12	13	14	15	16	17	18	19	20	21	22	23		
Capitolo	N.	Denominazione	Gestione di competenza									Gestione del residui attivi						Gestione di cassa						
			Previsioni		Variazioni		Somma accertata		Differenze rispetto alle previsioni			Residui attivi all'inizio dell'esercizio	Riscossi	Rimasti da riscuotere (15 - 14)	Totali (14 + 15)	Variazioni		Previsioni	Riscossioni	Differenze rispetto alle previsioni		Totale dei residui attivi al termine dell'esercizio (9 + 15)		
			Iniziali	In aumento (7 - 4)	In diminuzione (4 - 7)	Definitive (4 + 5 - 6)	Riscosse	Rimaste da riscuotere (10 - 8)	Totale accertamenti (8 + 9)	In + (10 - 7)	In - (7 - 10)					In + (16 - 13)	In - (13 - 16)			In + (20 - 19)	In - (19 - 20)			
		ENTRATE EVENTUALI	0,00	0,00	0,00	0,00	0,00	0,00	0,00		856,79	0,00	0,00	0,00	0,00			0,00	0,00			0,00			
1 - CENTRO DI RESP. "RESPONSABILE OBIETTIVO 1.1"																								
1.1 - TITOLO 1 - ENTRATE CORRENTI																								
1.1.3 - ALTRE ENTRATE																								
1.1.3.4			15.526,00	5.000,81	0,00	20.526,81	16.870,02	2.800,00	19.670,02		856,79	2.806,70	2.806,70	0,00	2.806,70			18.332,70	19.876,72	1.344,02		2.800,00			
10010																								
ENTRATE EVENTUALI		Titolo 3 - ALTRE ENTRATE	TOTALE ENTRATE COMPETENZA CENTRO DI RESP. "RESPONSABILE OBIETTIVO 1.1"																					
			933.547,78	72.600,81	0,00	936.211,83	864.951,54	68.278,50	933.230,04		2.981,79	37.438,70	15.005,15	22.433,55	37.438,70			970.986,48	879.956,69	91.029,79		90.712,05			
1.2 - TITOLO 2 - ENTRATE IN CONTO CAPITALE																								
1.2.1 - ENTRATE PER ALIENAZIONE DEI BENI PATRIMONIALI E RISCOSSIONE DI CREDITI																								
1.2.1.1	1.2.1.2	1.2.1.2	1.2.1.3	1.2.1.3	1.2.1.3	1.2.1.3																		
11010	12010	12030	100	200	300	400																		
ALIENAZIONE DI IMMOBILI E DIRITTI REALI	ALIENAZIONE DI BENI MOBILI	ALIENAZIONE DI STRUMENTI SCIENTIFICI E ATTREZZATURE TECNICHE	CESSIONI PARTECIPAZIONI	CESSIONI DI CONFERIMENTI E QUOTE IN ALTRI ENTI	REALIZZO DI TITOLI PUBBLICI O GARANTITI DALLO STATO	REALIZZO OBBLIGAZIONI E CARTELLE FONDIARIE																		
0,00	0,00	0,00	0,00	0,00	0,00	0,00																		
0,00	0,00	0,00	0,00	0,00	0,00	0,00																		
0,00	0,00	0,00	0,00	0,00	0,00	0,00																		
0,00	0,00	0,00	0,00	0,00	0,00	0,00																		
0,00	0,00	0,00	0,00	0,00	0,00	0,00																		
0,00	0,00	0,00	0,00	0,00	0,00	0,00																		
0,00	0,00	0,00	0,00	0,00	0,00	0,00																		
0,00	0,00	0,00	0,00	0,00	0,00	0,00																		
0,00	0,00	0,00	0,00	0,00	0,00	0,00																		
0,00	0,00	0,00	0,00	0,00	0,00	0,00																		
0,00	0,00	0,00	0,00	0,00	0,00	0,00																		
0,00	0,00	0,00	0,00	0,00	0,00	0,00																		

codice		1.2.1.3	1.2.1.3	1.2.1.4			1.2.2.1	1.2.2.1	1.2.2.1	1.2.2.1	1.2.2.2	1.2.2.3
		500	600	14040			15010	15015	15019	15021	15022	16010	17010
Capitolo	N.	RISCOSSIONI DI BUONI POSTALI	RISCOSSIONI DI CREDITI DIVERSI	RISCOSSIONE DI CREDITI DIVERSI	TIPOLOGIA 1 - ENTRATE PER ALIENAZIONE DEI BENI PATRIMONIALI E RISCOSSIONE DI CREDITI		CONTRIBUTI STRAORDINARI DEL MINISTERO DELL'AMBIENTE E DELLA TUTELA DEL TERRITORIO	TRASFERIMENTO DA MINISTERO AMBIENTE PER RESTAURO VILLA BIANCHI VOGOGNA	CONTRIBUTI STRAORDINARI DA PARTE DI ALTRE AMMINISTRAZIONI DELLO STATO	ENTRATE STRAORDINARIE DELIBERA CIPE 19.12.96	ENTRATE STRAORDINARIE DELIBERA CIPE 18.12.98 REGIONE CODOGNA	CONTRIBUTI STRAORDINARI DELLA REGIONE PIEMONTE	CONTRIBUTI STRAORDINARI DELL'UNIONE DEL V.C.O.
Denominazione													
Gestione di competenza	Iniziali	0,00	0,00	0,00	0,00		0,00	0,00	0,00	0,00	0,00	0,00	0,00
	Variazioni in aumento (7 - 4)	0,00	0,00	0,00	0,00		33.735,00	0,00	0,00	0,00	0,00	0,00	41.500,00
	Variazioni in diminuzione (4 - 7)	0,00	0,00	0,00	0,00		0,00	0,00	0,00	0,00	0,00	0,00	0,00
	Previsioni Definitive (4 + 5 - 6)	0,00	0,00	0,00	0,00		33.735,00	0,00	0,00	0,00	0,00	0,00	41.500,00
	Riscossioni	0,00	0,00	0,00	0,00		33.735,00	0,00	0,00	0,00	0,00	0,00	3.000,00
Somma Rimaste da riscuotere (10 - 8)		0,00	0,00	0,00	0,00		0,00	0,00	0,00	0,00	0,00	0,00	38.500,00
Somma Totale accertamenti (8 + 9)		0,00	0,00	0,00	0,00		33.735,00	0,00	0,00	0,00	0,00	0,00	41.500,00
Differenza rispetto alle previsioni	In + (10 - 7)												
	In - (7 - 10)												
Gestione dei residui attivi	Residui all'inizio dell'esercizio	0,00	0,00	0,00	0,00		0,00	181.258,57	0,00	0,00	0,00	246.019,99	0,00
	Riscossi	0,00	0,00	0,00	0,00		0,00	0,00	0,00	0,00	0,00	115.280,54	0,00
	Rimasti da riscuotere (16 - 14)	0,00	0,00	0,00	0,00		0,00	181.258,57	0,00	0,00	0,00	126.513,56	0,00
	Totali (14 + 15)	0,00	0,00	0,00	0,00		0,00	181.258,57	0,00	0,00	0,00	242.794,10	0,00
Variazioni	In + (18 - 13)											3.225,89	
	In - (13 - 18)												
Gestione di cassa	Previsioni	0,00	0,00	0,00	0,00		0,00	181.258,57	0,00	0,00	0,00	246.019,99	0,00
	Riscossioni	0,00	0,00	0,00	0,00		33.735,00	0,00	0,00	0,00	0,00	116.280,54	3.000,00
Differenza rispetto alle previsioni	In + (20 - 19)												3.000,00
	In - (19 - 20)											129.738,45	
Totale dei residui attivi al termine dell'esercizio (8 + 15)		0,00	0,00	0,00	0,00		0,00	181.258,57	0,00	0,00	0,00	126.513,56	38.500,00

1 - CENTRO DI RESP. "RESPONSABILE OBIETTIVO 1.1"

1.2 - TITOLO 2 - ENTRATE IN CONTO CAPITALE

1.2.1 - ENTRATE PER ALIENAZIONE DEI BENI PATRIMONIALI E RISCOSSIONE DI CREDITI

1.2.2 - ENTRATE DERIVANTI DA TRASFERIMENTI IN CONTO CAPITALE

codice		1.2.2.4	1.2.2.5						1.4.1.1	1.4.1.1	1.4.1.1	1.4.1.1	1.4.1.1	1.4.1.1
		18011	19011						21010	21020	21030	21050	21060	21080
Gestione	N	TRASFERIMENTI DA ALTRI ENTI DEL SETTORE PUBBLICO	CONTRIBUTI DA ENTI E SOGGETTI PRIVATI	Titolo 2 - ENTRATE DERIVANTI DA TRASFERIMENTI IN CONTO CAPITALE	TOTALE ENTRATE IN CONTO CAPITALE CENTRO DI RESP. RESPONSABILE OBIETTIVO 1.1	TOTALE GENERALE ENTRATE IN CONTO CAPITALE			RITENUTE ERARIALI	RITENUTE PREVIDENZIALI E ASSISTENZIALI	TRATTENUTE PER CONTO DI TERZI	DEPOSITI CAUZIONALI DA TERZI	PARTITE IN SOSPESO	RIMBORSI DI SOMME PAGATE PER CONTO DI TERZI
Denominazione														
Gestione di competenza	Iniziali	0,00	0,00	0,00	0,00	0,00			150.000,00	50.000,00	2.000,00	5.000,00	5.000,00	5.000,00
Previsioni Variazioni	In aumento (7 - 4)	0,00	0,00	75.235,00	75.235,00	75.235,00			0,00	0,00	0,00	0,00	0,00	0,00
	In diminuzione (4 - 7)	0,00	0,00	0,00	0,00	0,00			0,00	0,00	0,00	0,00	0,00	0,00
	Definitive (4 + 5 - 6)	0,00	0,00	75.235,00	75.235,00	75.235,00			150.000,00	50.000,00	2.000,00	5.000,00	5.000,00	5.000,00
Somme accertate	Riscosse	0,00	0,00	36.735,00	36.735,00	36.735,00			88.394,44	32.136,22	548,41	681,00	3.000,00	280,00
	Rimaste da riscuotere (10 - 8)	0,00	0,00	38.500,00	38.500,00	38.500,00			0,00	0,00	0,00	0,00	0,00	1.944,04
	Totale accertamenti (8 + 9)	0,00	0,00	75.235,00	75.235,00	75.235,00			88.394,44	32.136,22	548,41	681,00	3.000,00	2.224,04
Differenza tra competenza e riscossioni	in + (10 - 7)													
	in - (7 - 10)								61.605,56	17.863,78	1.451,59	4.319,00	2.000,00	2.775,96
Residui attivi	Residui all'inizio dell'esercizio	0,00	297.850,00	725.128,56	725.128,56	725.128,56			0,00	0,00	0,00	0,00	0,00	304,00
Gestione dei residui attivi	Riscossi	0,00	154.000,00	270.280,54	270.280,54	270.280,54			0,00	0,00	0,00	0,00	0,00	304,00
	Rimasti da riscuotere (15 - 14)	0,00	143.850,00	451.622,13	451.622,13	451.622,13			0,00	0,00	0,00	0,00	0,00	0,00
	Totali (14 + 15)	0,00	297.850,00	721.902,67	721.902,67	721.902,67			0,00	0,00	0,00	0,00	0,00	304,00
Variazioni	in + (16 - 13)													
	in - (13 - 16)			3.225,89	3.225,89	3.225,89								
Gestione di cassa	Previsioni	0,00	297.850,00	725.128,56	725.128,56	725.128,56			150.000,00	50.000,00	2.000,00	5.000,00	5.000,00	5.000,00
	Riscossioni	0,00	154.000,00	307.015,54	307.015,54	307.015,54			88.394,44	32.136,22	548,41	681,00	3.000,00	584,00
Differenza rispetto alle previsioni	in + (20 - 19)													
	in - (19 - 20)		143.850,00	418.113,02	418.113,02	418.113,02			61.605,56	17.863,78	1.451,59	4.319,00	2.000,00	4.416,00
Totale dei residui attivi al termine dell'esercizio	(9 + 15)	0,00	143.850,00	490.122,13	490.122,13	490.122,13			0,00	0,00	0,00	0,00	0,00	1.944,04

1 - CENTRO DI RESP. "RESPONSABILE OBIETTIVO 1.1"

1.2 - TITOLO 2 - ENTRATE IN CONTO CAPITALE

1.2.2 - ENTRATE DERIVANTI DA TRASFERIMENTI IN CONTO CAPITALE

1 - CENTRO DI RESP. "RESPONSABILE OBIETTIVO 1.1"

1.4 - TITOLO 4 - PARTITE DI GIRO

1.4.1 - ENTRATE AVENTI NATURA DI PARTITE DI GIRO

Codice		1.4.1.1	1.4.1.1											
		21100	21110											
		RITENUTE DA CONTO PER PRESTAZIONI PROFESSIONALI	RITENUTE DIVERSE	Titolo 1. ENTRATE AVENTI NATURA DI PARTITE DI GIRO	TOTALE PARTITE DI GIRO CENTRO DI RESP. "RESPONSABILE OBIETTIVO 1.1"	TOTALE GENERALE PARTITE DI GIRO	Riportato dal Rel/Centro di resp. "Responsabile obiettivo 1.1"	Titolo I	Titolo III	Titolo IV		Totale delle entrate Centro di resp. "RESPONSABILE OBIETTIVO 1.1"		
1	2	3	4	5	6	7	8	9	10	11	12	13	14	15	16	17
Codice	N.	Denominazione														
Gestione di competenza		Iniziali	0,00	5.000,00	222.000,00	222.000,00	222.000,00		933.547,78	0,00	222.000,00	1.155.547,78				
	Variazioni	In aumento (7 - 4)	0,00	0,00	0,00	0,00	0,00		72.600,81	75.235,00	0,00	147.835,81				
	Previsioni	In diminuzione (4 - 7)	0,00	0,00	0,00	0,00	0,00		69.936,76	0,00	0,00	69.936,76				
		Definitive (4 + 5 - 6)	0,00	5.000,00	222.000,00	222.000,00	222.000,00		936.211,83	75.235,00	222.000,00	1.233.446,83				
	Somma accertata	Riscosse	0,00	197,96	125.238,03	125.238,03	125.238,03		864.951,54	36.735,00	125.238,03	1.026.924,57				
		Rimaste da riscuotere (10 - 8)	0,00	0,00	1.944,04	1.944,04	1.944,04		68.278,50	38.500,00	1.944,04	108.722,54				
		Totale accertamenti (8 + 9)	0,00	197,96	127.182,07	127.182,07	127.182,07		933.230,04	75.235,00	127.182,07	1.135.647,11				
	Differenza rispetto alle previsioni	in + (10 - 7)														
		in - (7 - 10)		4.802,04	94.817,93	94.817,93	94.817,93		2.981,79		94.817,93	97.799,72				
Gestione dei residui attivi		Residui all'inizio dell'esercizio	0,00	0,00	304,00	304,00	304,00		37.438,70	725.128,56	304,00	762.871,26				
		Riscossi	0,00	0,00	304,00	304,00	304,00		15.905,15	270.280,54	304,00	286.589,69				
		Rimasti da riscuotere (16 - 14)	0,00	0,00	0,00	0,00	0,00		22.433,55	451.622,13	0,00	474.055,68				
		Totali (14 + 15)	0,00	0,00	304,00	304,00	304,00		37.438,70	721.902,67	304,00	759.645,37				
	Variazioni	in + (16 - 12)							0,00	3.225,89		3.225,89				
		in - (13 - 16)														
Gestione di cassa	Previsioni		0,00	5.000,00	222.000,00	222.000,00	222.000,00		970.986,48	725.128,56	222.000,00	1.918.115,04				
	Riscossioni		0,00	197,96	125.542,03	125.542,03	125.542,03		879.956,69	307.015,54	125.542,03	1.312.514,26				
	Differenza rispetto alle previsioni	in + (20 - 19)														
		in - (19 - 20)		4.802,04	96.457,97	96.457,97	96.457,97		91.029,79	418.113,02	96.457,97	605.600,78				
	Totale dei residui attivi al termine dell'esercizio (9 + 15)		0,00	0,00	1.944,04	1.944,04	1.944,04		90.712,05	490.122,13	1.944,04	582.778,22				

1 - CENTRO DI RESP. "RESPONSABILE OBIETTIVO 1.1"

1.4 - TITOLO 4 - PARTITE DI GIRO

1.4.1 - ENTRATE AVENTI NATURA DI PARTITE DI GIRO

	codice	1								
Capitolo	N.	2								
	Denominazione	3	Totale delle entrate per titoli dei centri di responsabilità	Titolo I	Titolo II	Titolo IV	TOTALE	Avanzo di amministrazione utilizzato	TOTALE GENERALE	
Gestione di competenza – Previsioni – Variazioni	Iniziali	4		933.547,78	0,00	222.000,00	1.155.547,78	437.699,54	1.593.247,32	
	In aumento (7 - 4)	5		72.600,81	75.235,00	0,00	147.835,81	0,00	147.835,81	
	In diminuzione (4 - 7)	6		69.936,76	0,00	0,00	69.936,76	0,00	69.936,76	
	Definitive (4 + 5 - 6)	7		936.211,83	75.235,00	222.000,00	1.233.446,83	437.699,54	1.671.146,37	
Somme accertate	Riscosse	8		864.951,54	36.735,00	125.238,03	1.026.924,57	0,00	1.026.924,57	
	Rimaste da riscuotere (10 - 8)	9		68.278,50	38.500,00	1.944,04	108.722,54	0,00	108.722,54	
	Totale accertamenti (8 + 9)	10		933.230,04	75.235,00	127.182,07	1.135.647,11	0,00	1.135.647,11	
Differenze rispetto alle previsioni	in + (10 - 7)	11								
	in - (7 - 10)	12		2.981,79		94.817,93	97.799,72	437.699,54	535.499,26	
Gestione dei residui attivi	Residui all'inizio dell'esercizio	13		37.438,70	725.128,56	304,00	762.871,26	0,00	762.871,26	
	Riscossi	14		15.005,15	270.280,54	304,00	285.589,69	0,00	285.589,69	
	Rimasti da riscuotere (16 - 14)	15		22.433,55	451.622,13	0,00	474.055,68	0,00	474.055,68	
	Totali (14 + 15)	16		37.438,70	721.902,67	304,00	759.645,37	0,00	759.645,37	
Variazioni	in + (16 - 13)	17								
	in - (13 - 16)	18		0,00	3.225,89		3.225,89		3.225,89	
Gestione di cassa	Previsioni	19		970.986,48	725.128,56	222.000,00	1.918.115,04	0,00	1.918.115,04	
	Riscossioni	20		879.956,69	307.015,54	125.542,03	1.312.514,26	0,00	1.312.514,26	
Differenze rispetto alle previsioni	in + (20 - 19)	21								
	in - (19 - 20)	22		91.029,79	418.113,02	96.457,97	605.600,78		605.600,78	
Totale dei residui attivi al termine dell'esercizio (9 + 15)		23		90.712,05	490.122,13	1.944,04	582.778,22	0,00	582.778,22	

ENTE PARCO NAZIONALE VAL GRANDE

1	2	3	4	5	6	7	8	9	10	11	12	13	14	15	16	17	18	19	20	21	22	23
codice	N.	Denominazione	Gestione di competenza				Gestione di cassa					Gestione dei residui attivi						Gestione di cassa				Totale dei residui attivi al termine dell'esercizio (9 + 15)
Capitolo			Iniziali	Variazioni		Definitive (4 + 5 - 6)	Riscosse	Somme non riscosse		Differenze		Residui all'inizio dell'esercizio	Riscossi	Rimasti da riscuotere (16 - 14)	Totali (14 + 15)	Variazioni		Previsioni	Riscossioni	Differenze		
				In aumento (7 - 4)	In diminuzione (4 - 7)			Rimasti da riscuotere (10 - 8)	Totale accertamenti (8 + 9)	In + (10 - 7)	In - (7 - 10)					In + (16 - 13)	In - (13 - 16)			In + (20 - 18)	In - (19 - 20)	
				Previsioni - Variazioni						Differenze rispetto alla previsione												

Conto del bilancio *Ente Parco Nazionale [illegible]*

RENDICONTO FINANZIARIO GESTIONALE - USCITE

Capitolo	codice	1		1.1.1.1	1.1.1.1	1.1.1.1	1.1.1.2	1.1.1.2	1.1.1.2	1.1.1.2	1.1.1.2	1.1.1.2	1.1.1.2
	N.	2		1010	1020	1030	2010	2012	2020	2021	2040	2050
	Denominazione	3	Rilevanza di amministrazione	ASSEGNI E INDENNITA' ALLA PRESIDENZA	COMPENSI, INDENNITA' E RIMBORSI AI COMPONENTI IL CONSIGLIO DIRETTIVO E LA GIUNTA	COMPENSI, INDENNITA' E RIMBORSI AI COMPONENTI IL COLLEGIO DEI REVISORI DEI CONTI	STIPENDI ED ALTRI ASSEGNI FISSI AL PERSONALE	COMPENSI PERSONALE A TEMPO DETERMINATO	COMPENSI PER LAVORO STRAORDINARIO	COMPENSI PER LAVORO STRAORDINARIO AL PERSONALE DEL C.F.S.	ONERI PREVIDENZIALI E ASSISTENZIALI A CARICO DELL'ENTE	FONDO UNICO DI ENTE PER I TRATTAMENTI ACCESSORI AL PERSONALE
Gestione di competenza	Previsioni Iniziali	4	0,00	28.130,00	9.158,00	10.586,00	260.000,00	0,00	6.345,00	15.000,00	91.000,00	30.007,45
	Previsioni Variazioni In aumento (7 - 4)	5	0,00	11.688,00	3.437,00	1.282,00	3.139,97	0,00	0,00	750,00	5.517,60	4.851,62
	Previsioni Variazioni In diminuzione (4 - 7)	6	0,00	7.000,00	3.879,00	0,00	3.966,25	0,00	1.491,24	2.220,00	1.558,00	1.779,70
	Previsioni Definitive (4 + 5 - 6)	7	0,00	32.818,00	8.716,00	11.868,00	259.173,72	0,00	4.853,76	13.530,00	94.959,60	33.079,37
	Somma impegnata Pagate	8	0,00	31.638,43	7.715,19	11.675,36	254.762,90	0,00	4.853,76	12.546,66	82.179,81	23.184,59
	Somma impegnata Rimaste da pagare (10 - 8)	9	0,00	1.179,57	129,00	0,00	0,00	0,00	0,00	983,34	3.594,40	9.732,16
	Somma impegnata Totale impegni (8 + 9)	10	0,00	32.818,00	7.844,19	11.675,36	254.762,90	0,00	4.853,76	13.530,00	85.774,21	32.916,75
	Differenza rispetto alle previsioni in + (10 - 7)	11										
	Differenza rispetto alle previsioni in - (7 - 10)	12			871,81	192,64	4.410,82				9.185,39	162,62
Gestione dei residui passivi	Residui all'inizio dell'esercizio	13	0,00	217,98	365,92	1.046,71	0,00	0,00	0,00	2.184,37	4.000,00	7.378,93
	Pagati	14	0,00	217,98	365,92	1.046,71	0,00	0,00	0,00	1.718,84	3.383,03	7.378,93
	Rimasti da pagare (16 - 14)	15	0,00	0,00	0,00	0,00	0,00	0,00	0,00	176,87	616,97	0,00
	Totali (14 + 15)	16	0,00	217,98	365,92	1.046,71	0,00	0,00	0,00	1.895,71	4.000,00	7.378,93
	Variazioni in + (16 - 13)	17										
	Variazioni in - (13 - 16)	18								288,66		
Gestione di cassa	Previsioni	19	0,00	28.347,98	9.523,92	11.632,71	260.000,00	0,00	6.345,00	17.184,37	91.000,00	37.386,38
	Pagamenti	20	0,00	31.856,41	8.081,11	12.722,07	254.762,90	0,00	4.853,76	14.265,50	85.562,84	30.563,52
	Differenza rispetto alle previsioni in + (20 - 19)	21		3.508,43		1.089,36						
	Differenza rispetto alle previsioni in - (19 - 20)	22			1.442,81		5.237,10		1.491,24	2.918,87	5.437,16	6.822,86
Totale dei residui passivi al termine dell'esercizio (9 + 15)		23	0,00	1.179,57	129,00	0,00	0,00	0,00	0,00	1.160,21	4.211,37	9.732,16

1 - CENTRO DI RESP. "RESPONSABILE OBIETTIVO 1.1"

1.1 - TITOLO 1 - USCITE CORRENTI

1.1.1 - FUNZIONAMENTO

Capitolo	codice	1.1.1.2	1.1.1.2	1.1.1.2	1.1.1.2	1.1.1.2	1.1.1.2	1.1.1.3	1.1.1.3	1.1.1.3	1.1.1.3
	N.	2051	2060	2070	2080	2091	2100	2105	4010	4020	4030	4040
	Denominazione	FONDO PER LA RETRIBUZIONE DI POSIZIONE E DI RISULTATO DEL DIRETTORE	SPESA OCCORRENTE PER LA CORRESPONSIONE DEL BUONO PASTO AL PERSONALE	INDENNITA' E RIMBORSO SPESE TRASPORTO PER MISSIONI ALL'INTERNO	INDENNITA' E RIMBORSO SPESE TRASPORTO PER MISSIONI ALL'ESTERNO	ONERI PER IL TRATTAMENTO ECONOMICO DI MISSIONE DEL PERSONALE DEL C.F.S.	CORSI PER IL PERSONALE E PARTECIPAZIONE ALLE SPESE PER CORSI INDETTI DA ENTI ISTITUZIONALE AMMINISTRAZIONI VARIE	ONERI PER LA FORMAZIONE SPECIFICA DEL PERSONALE DEL C.F.S.	FITTO LOCALI ED ONERI ACCESSORI	USCITE PER L'ENERGIA ELETTRICA	CANONI D'ACQUA	USCITE PER IL RISCALDAMENTO
Gestione di competenza	Iniziali	26.757,00	16.000,00	10.000,00	0,00	10.000,00	5.000,00	500,00	0,00	9.000,00	1.000,00	15.000,00
Previsioni / Variazioni	In aumento (7 - 4)	0,00	796,00	1.500,00	0,00	2.000,00	2.500,00	0,00	3.000,00	3.234,50	0,00	0,00
	In diminuzione (8 - 7)	0,00	0,00	2.632,13	0,00	0,00	70,00	500,00	0,00	0,00	0,00	0,00
	Definitive (4 + 5 - 6)	26.757,00	16.796,00	8.867,87	0,00	12.000,00	7.430,00	0,00	3.000,00	12.234,50	1.000,00	15.000,00
Somme impegnate	Pagate	22.388,70	16.796,00	8.036,23	0,00	10.623,33	7.350,00	0,00	3.000,00	12.167,61	772,28	13.454,37
	Rimaste da pagare (10 - 8)	4.082,25	0,00	36,40	0,00	1.376,67	80,00	0,00	0,00	66,89	227,72	1.545,63
	Totale impegni (8 + 9)	26.470,95	16.796,00	8.072,63	0,00	12.000,00	7.430,00	0,00	3.000,00	12.234,50	1.000,00	15.000,00
Differenza rispetto alle previsioni	In + (10 - 7)											
	In - (7 - 10)	286,05		795,24								
Gestione dei residui passivi	Residui all'inizio dell'esercizio	4.082,25	0,00	0,00	0,00	0,15	532,73	0,00	235,14	1.822,64	176,45	7.932,31
	Pagati	4.082,25	0,00	0,00	0,00	0,00	0,00	0,00	235,14	1.822,64	176,45	7.932,31
	Rimasti da pagare (15 - 14)	0,00	0,00	0,00	0,00	0,00	0,00	0,00	0,00	0,00	0,00	0,00
	Totali (14 + 15)	4.082,25	0,00	0,00	0,00	0,00	0,00	0,00	235,14	1.822,64	176,45	7.932,31
Variazioni	In + (16 - 13)											
	In - (13 - 16)					0,15	532,73					
Gestione di cassa	Previsioni	30.839,25	16.000,00	10.000,00	0,00	10.000,15	5.532,73	500,00	235,14	10.822,64	1.176,45	22.932,31
	Pagamenti	26.470,95	16.796,00	8.036,23	0,00	10.623,33	7.350,00	0,00	3.235,14	13.990,25	948,73	21.386,68
Differenze rispetto alle previsioni	In + (20 - 19)					623,18	1.817,27		3.000,00	3.167,61		
	In - (19 - 20)	4.368,30	796,00	1.963,77				500,00			227,72	1.545,63
Totale dei residui passivi al termine dell'esercizio (9 + 15)		4.082,25	0,00	36,40	0,00	1.376,67	80,00	0,00	0,00	66,89	227,72	1.545,63

1	1 - CENTRO DI RESP. "RESPONSABILE OBIETTIVO 1.1"	
2	1.1 - TITOLO 1 - USCITE CORRENTI	
3	1.1.1 - FUNZIONAMENTO	
4	Capitolo	
5	N.	
6	Denominazione	
7	Iniziali	
8	Previsioni / Variazioni: In aumento (7 - 4)	
9	Previsioni / Variazioni: In diminuzione (8 - 7)	
10	Previsioni / Variazioni: Definitive (4 + 5 - 6)	
11	Somme impegnate: Pagate	
12	Somme impegnate: Rimaste da pagare (10 - 8)	
13	Somme impegnate: Totale impegni (8 + 9)	
14	Differenza rispetto alle previsioni: In + (10 - 7)	
15	Differenza rispetto alle previsioni: In - (7 - 10)	
16	Gestione dei residui passivi: Residui all'inizio dell'esercizio	
17	Gestione dei residui passivi: Pagati	
18	Gestione dei residui passivi: Rimasti da pagare (15 - 14)	
19	Gestione dei residui passivi: Totali (14 + 15)	
20	Variazioni: In + (16 - 13)	
21	Variazioni: In - (13 - 16)	
22	Gestione di cassa: Previsioni	
23	Gestione di cassa: Pagamenti	
24	Differenze rispetto alle previsioni: In + (20 - 19)	
25	Differenze rispetto alle previsioni: In - (19 - 20)	
26	Totale dei residui passivi al termine dell'esercizio (9 + 15)	

Capitolo codice		1.1.1.3	1.1.1.3	1.1.1.3	1.1.1.3	1.1.1.3	1.1.1.3	1.1.1.3	1.1.1.3	1.1.1.3	1.1.1.3
	N	4050	4060	4070	4071	4072	4100	4110	4130	4140	4150	4170
Capitolo	Denominazione	PREMI DI ASSICURAZIONE	MANUTENZIONE, RIPARAZIONE E ADATTAMENTO DI LOCALI E RELATIVI IMPIANTI	SPESE DI PULIZIA DEL C.T.A.	MANUTENZIONE ORDINARIA DEGLI IMMOBILI ADIBITI A SEDE DEGLI UFFICI DEL C.T. DEL C.F.S.	SPESE AUTOMEZZI CTA CFS	USCITE POSTALI E TELEGRAFICHE	ACQUISTO DI LIBRI, RIVISTE, GIORNALI ED ALTRE PUBBLICAZIONI	ACQUISTO DI MATERIALI DI CONSUMO E NOLEGGIO DI MATERIALE TECNICO	USCITE PER SERVIZI INFORMATICI ED ELABORAZIONE DATI	SPESE TELEFONICHE	USCITE PER IL FUNZIONAMENTO DI CONSIGLI, COMITATI E COMMISSIONI
1 - CENTRO DI RESP. "RESPONSABILE OBIETTIVO 1.1"												
1.1 - TITOLO 1 - USCITE CORRENTI												
1.1.1 - FUNZIONAMENTO												
Gestione di competenza	Iniziali	12.000,00	18.509,90	15.000,00	8.000,00	6.000,00	2.500,00	3.000,00	7.000,00	16.426,00	5.000,00	2.000,00
Previsioni	Variazioni in aumento (7 - 4)	0,00	0,00	2.000,00	0,00	0,00	0,00	0,00	600,00	1.816,06	600,00	1.000,00
Variazioni	Variazioni in diminuzione (4 - 7)	2.900,00	0,00	1.516,80	3.135,00	0,00	0,00	0,00	0,00	0,00	0,00	634,50
	Definitive (4 + 5 - 6)	9.100,00	18.509,90	15.483,20	4.865,00	6.000,00	2.500,00	3.000,00	7.600,00	18.241,06	5.600,00	2.365,50
Somma impegnata	Pagate	9.055,42	16.909,05	13.432,99	4.511,00	2.582,85	2.477,90	2.925,86	6.417,42	17.140,64	4.326,05	2.365,50
	Rimaste da pagare (10 - 8)	0,00	1.516,80	2.050,21	354,00	3.335,37	0,00	0,00	1.009,81	1.098,12	1.273,95	0,00
	Totale impegni (8 + 9)	9.055,42	18.425,85	15.483,20	4.865,00	5.918,22	2.477,90	2.925,86	7.427,23	18.238,76	5.600,00	2.365,50
Differenza rispetto alle previsioni	in + (10 - 7)					81,78	22,10	74,14	172,77	2,30		
	in - (7 - 10)	44,58	84,05									
Gestione dei residui passivi	Residui all'inizio dell'esercizio	0,00	5.897,13	1.950,29	568,36	0,00	0,00	0,00	1.584,01	2.246,40	2.171,23	684,00
	Pagati	0,00	5.897,13	1.907,08	444,00	0,00	0,00	0,00	1.572,00	2.246,40	2.171,23	684,00
	Rimasti da pagare (16 - 14)	0,00	0,00	43,21	124,36	0,00	0,00	0,00	12,01	0,00	0,00	0,00
	Totali (14 + 15)	0,00	5.897,13	1.950,29	568,36	0,00	0,00	0,00	1.584,01	2.246,40	2.171,23	684,00
Variazioni	in + (16 - 13)											
	in - (13 - 16)											
Gestione di cassa	Previsioni	12.000,00	24.410,03	16.950,29	8.568,36	6.000,00	2.500,00	3.000,00	8.584,01	18.672,40	7.171,23	2.684,00
	Pagamenti	9.055,42	22.806,18	15.340,07	4.955,00	2.582,85	2.477,90	2.925,86	7.989,42	19.387,04	6.497,28	3.049,50
Differenza rispetto alle previsioni	in + (20 - 19)									714,64		365,50
	in - (19 - 20)	2.944,58	1.603,85	1.610,22	3.613,36	3.417,15	22,10	74,14	594,59		673,95	
Totale dei residui passivi al termine dell'esercizio (9 + 15)		0,00	1.516,80	2.093,42	478,36	3.335,37	0,00	0,00	1.021,82	1.098,12	1.273,95	0,00

Capitolo	codice	1.1.1.3	1.1.1.3	1.1.1.3	1.1.1.3	1.1.1.3	1.1.1.3	1.1.1.3	1.1.1.3	1.1.1.3	1.1.1.3
	N.	4200	4300	4600	4601	4610	4700	4710	4720	4730	4731	4750
	Denominazione	MANUTENZIONE E RIPARAZIONE ORDINARIE MACCHINE D'UFFICIO	MANUTENZIONE, NOLEGGIO ED ESERCIZIO DI MEZZI DI TRASPORTO	USCITE PER L'ORGANIZZAZIONE E LA PARTECIPAZIONE A CONVEGNI, CONGRESSI, MOSTRE ED ALTRE MANIFESTAZIONI	USCITE PER PUBBLICITA'	USCITE PER CONCORSI	USCITE PER STUDI, INDAGINI E RILEVAZIONI	USCITE DI RAPPRESENTANZA	TRASPORTI E FACCHINAGGI	CONSULENZE	COLLABORAZIONI E PROGETTI	ACQUISTO VESTIARIO E DIVISE ED EQUIPAGGIAMENTO PER IL PERSONALE
Gestione di competenza - Previsioni	Iniziali	3.000,00	3.000,00	886,00	1.410,00	0,00	500,00	360,00	5.000,00	5.000,00	0,00	1.000,00
	Variazioni: in aumento (7 - 4)	0,00	0,00	0,00	0,00	0,00	12.500,00	0,00	0,00	0,00	0,00	2.651,80
	Variazioni: in diminuzione (4 - 7)	0,00	600,00	0,00	600,00	0,00	0,00	0,00	0,00	2.666,04	0,00	0,00
	Definitive (4 + 5 - 6)	3.000,00	2.400,00	886,00	810,00	0,00	13.000,00	360,00	5.000,00	2.333,96	0,00	3.651,80
Gestione di competenza - Somma impegnata	Pagate	2.938,20	1.533,90	488,46	720,08	0,00	0,00	360,00	2.753,68	0,00	0,00	1.528,00
	Rimaste da pagare (10 - 8)	0,00	0,00	396,00	0,00	0,00	0,00	0,00	2.246,32	2.333,96	0,00	2.122,80
	Totale impegni (8 + 9)	2.938,20	1.533,90	884,46	720,08	0,00	0,00	360,00	5.000,00	2.333,96	0,00	3.651,80
Gestione di competenza - Differenza rispetto alle previsioni	in + (10 - 7)											
	in - (7 - 10)	61,80	866,10	1,54	89,92	13.000,00						
Gestione dei residui passivi	Residui all'inizio dell'esercizio	0,00	0,00	1.590,00	3.120,00	0,00	0,00	60,00	8.000,00	22.398,30	0,00	1.140,08
	Pagati	0,00	0,00	1.590,00	3.120,00	0,00	0,00	60,00	8.000,00	0,00	0,00	1.140,00
	Rimasti da pagare (15 - 14)	0,00	0,00	0,00	0,00	0,00	0,00	0,00	0,00	22.193,50	0,00	0,00
	Totali (14 + 15)	0,00	0,00	1.590,00	3.120,00	0,00	0,00	60,00	8.000,00	22.193,50	0,00	1.140,00
Gestione dei residui passivi - Variazioni	in + (16 - 13)									204,80		
	in - (13 - 16)											0,08
Gestione di cassa	Previsioni	3.000,00	3.000,00	2.476,00	4.530,00	0,00	500,00	420,00	13.000,00	27.398,30	0,00	2.140,08
	Pagamenti	2.938,20	1.533,90	2.078,46	3.840,08	0,00	0,00	420,00	10.753,68	0,00	0,00	2.669,00
Gestione di cassa - Differenze rispetto alle previsioni definitive	in + (20 - 19)											528,92
	in - (19 - 20)	61,80	1.466,10	397,54	689,92		500,00		2.246,32	27.398,30		
Totale dei residui passivi al termine dell'esercizio (9 + 15)		0,00	0,00	396,00	0,00	0,00	0,00	0,00	2.246,32	24.527,46	0,00	2.122,80

1 - CENTRO DI RESP. RESPONSABILE OBIETTIVO 1.1.*

1.1 - TITOLO 1 - USCITE CORRENTI

1.1.1 - FUNZIONAMENTO

Capitolo	codice	1.1.1.3			1.1.2.1	1.1.2.1	1.1.2.1	1.1.2.1	1.1.2.1	1.1.2.1	1.1.2.1	1.1.2.1	1.1.2.1
	N.	4760			5030	5110	5210	5330	5331	5340	5410	5450	5491
	Denominazione	USCITE PER ACCERTAMENTI SANITARI	Totale 1 - FUNZIONAMENTO		SPESE PER INTERVENTI DI PREVENZIONE E INDENNIZZI PER DANNI PRODOTTI DALLA FAUNA	SPESE PER LE ATTIVITA' DI PROMOZIONE E COMUNICAZIONE ISTITUZIONALE	SPESE PER STUDI E RICERCHE	SPESE PER LA GESTIONE DI STRUTTURE MUSEALI, DIDATTICHE, TURISTICO INFORMATIVE	COSTI VIVI GESTIONE STRUTTURE	SPESE PER L'EDUCAZIONE AMBIENTALE	SPESE PER ATTIVITA' ANTINCENDIO	SPESE PER LA RICOSTITUZIONE E LA DOTAZIONE DEGLI EQUIPAGGIAMENTI ECOLOGICI	SPESE PER LA MANUTENZIONE ORDINARIA DEI BENI
Gestione di competenza	Previsioni Iniziali	4.000,00	663.075,35		5.000,00	30.000,00	10.000,00	8.000,00	5.000,00	5.000,00	0,00	5.000,00	20.000,00
	Previsioni Variazioni In aumento (7 - 4)	0,00	64.863,55		0,00	41.514,81	0,00	0,00	410,00	9.100,00	0,00	11.000,00	0,00
	Previsioni Variazioni In diminuzione (4 - 7)	1.140,00	38.288,66		909,00	0,00	0,00	0,00	0,00	0,00	0,00	0,00	404,00
	Previsioni Definitive (4 + 5 - 6)	2.860,00	689.650,24		4.091,00	71.514,81	10.000,00	8.000,00	5.410,00	14.100,00	0,00	16.000,00	19.596,00
	Somma impegnata Pagate	600,00	616.213,22		4.010,66	26.734,81	0,00	7.975,90	4.741,89	3.549,04	0,00	2.375,40	3.060,00
	Somma impegnata Rimaste da pagare (10 - 8)	2.121,60	42.892,97		80,00	10.128,00	0,00	0,00	644,33	1.450,96	0,00	2.400,00	16.512,00
	Somma impegnata Totale impegni (8 + 9)	2.721,60	659.106,19		4.090,66	36.862,81	0,00	7.975,90	5.386,22	5.000,00	0,00	4.775,40	19.572,00
	Differenza Rispetto alle previsioni In + (10 - 7)												
	Differenza Rispetto alle previsioni In - (7 - 10)	138,40	30.544,05		0,34	34.652,00	10.000,00	24,10	23,78	9.100,00		11.224,60	24,00
Gestione dei residui passivi	Residui all'inizio dell'esercizio	84,31	81.469,69		0,00	14.415,90	16.075,23	19.024,80	2.368,56	9.595,35	0,00	5.000,00	31.524,13
	Pagati	82,50	57.274,54		0,00	9.533,00	7.452,36	8.089,20	660,00	5.708,63	0,00	0,00	30.704,47
	Rimasti da pagare (16 - 14)	1,81	23.168,73		0,00	4.621,00	8.622,87	10.785,60	1.708,56	3.536,00	0,00	5.000,00	819,66
	Totali (14 + 15)	84,31	80.443,27		0,00	14.154,00	16.075,23	18.874,80	2.368,56	9.244,63	0,00	5.000,00	31.524,13
Gestione dei residui passivi	Variazioni in + (16 - 13)		1.026,42			261,90		150,00		350,72			
	Variazioni in - (13 - 16)												
Gestione di cassa	Previsioni	4.084,31	740.548,04		5.000,00	44.415,90	26.075,23	27.024,80	7.368,56	14.595,35	0,00	10.000,00	51.524,13
	Pagamenti	582,50	673.487,76		4.010,66	36.267,81	7.452,36	16.065,10	5.401,89	9.257,67	0,00	2.375,40	33.764,47
	Differenze Rispetto alle previsioni In + (20 - 18)												
	Differenze Rispetto alle previsioni In - (19 - 20)	3.401,81	67.060,28		989,34	8.148,09	18.622,87	10.959,70	1.966,67	5.337,68		7.624,60	17.759,66
Totale dei residui passivi al termine dell'esercizio	(9 + 15)	2.123,41	66.061,70		80,00	14.749,00	8.622,87	10.785,60	2.352,89	4.986,96	0,00	7.400,00	17.331,66

1 - CENTRO DI RESP. "RESPONSABILE OBIETTIVO 1.1"

1.1 - TITOLO 1 - USCITE CORRENTI

1.1.1 - FUNZIONAMENTO

1.1.2 - INTERVENTI DIVERSI

codice		1.1.2.1	1.1.2.1	1.1.2.2	1.1.2.2	1.1.2.2	1.1.2.2	1.1.2.2	1.1.2.3	1.1.2.3	1.1.2.4	1.1.2.5
Capitolo	N.	5492	5610	6040	6100	6200	6300	6400	7030	7040	8010	9010
	Denominazione	SPESE PER LA MANUTENZIONE ORDINARIA DE MUSEI, CENTRI VISITA E BIVACCHI	FUNZIONAMENTO PERSONALE C.F.S.	TRASFERIMENTI PASSIVI AI COMUNI ED ALLE COMUNITA' MONTANE	CONTRIBUTI, SOVVENZIONI, SUSSIDI ED AUSILI FINANZIARI AD ASSOCIAZIONI ED ENTI PUBBL. E PRIVATI	QUOTE ASSOCIATIVE AD ORGANISMI NAZIONALI ED INTERNAZIONALI	CONTRIBUTI TETTI IN PRODE	ALTRI TRASFERIMENTI PASSIVI	USCITE E COMMISSIONI BANCARIE	INTERESSI PASSIVI	IMPOSTE, TASSE E TRIBUTI VARI	RESTITUZIONE E RIMBORSI DIVERSI
1	2	3	4	5	6	7	8	9	10	11	12	13
Gestione di competenza	Iniziali	15.000,00	0,00	20.000,00	32.000,00	5.441,01	0,00	0,00	200,00	0,00	39.000,00	0,00
Variazioni	In aumento (7 - 4)	0,00	0,00	1.341,68	1.500,00	0,00	0,00	0,00	0,00	0,00	2.208,79	0,00
	In diminuzione (8 - 7)	6,00	0,00	8.342,68	8.850,00	1.341,68	0,00	0,00	0,00	0,00	0,00	0,00
	Definitive (4 + 5 - 6)	14.994,00	0,00	12.999,00	24.650,00	4.099,33	0,00	0,00	200,00	0,00	41.208,79	0,00
Somma rimpegnata	Pagate	13.830,46	0,00	5.000,00	17.520,00	4.099,33	0,00	0,00	200,00	0,00	32.241,31	0,00
	Rimaste da pagare (10 - 8)	1.155,92	0,00	7.999,00	7.130,00	0,00	0,00	0,00	0,00	0,00	1.358,76	0,00
	Totale impegni (8 + 9)	14.986,38	0,00	12.999,00	24.650,00	4.099,33	0,00	0,00	200,00	0,00	33.600,07	0,00
Differenza rispetto alle previsioni	in + (10 - 7)	7,62									7.608,72	
	in - (7 - 10)											
Gestione dei residui passivi	Residui all'inizio dell'esercizio	7.405,33	0,00	21.250,00	5.310,10	0,00	48.633,08	0,00	0,46	0,00	0,00	0,00
	Pagati	2.944,52	0,00	14.000,00	4.310,10	0,00	10.615,28	0,00	0,00	0,00	0,00	0,00
	Rimasti da pagare (16 - 14)	4.442,81	0,00	7.250,00	1.000,00	0,00	38.017,80	0,00	0,00	0,00	0,00	0,00
	Totali (14 + 15)	7.387,33	0,00	21.250,00	5.310,10	0,00	48.633,08	0,00	0,00	0,00	0,00	0,00
Variazioni	in + (18 - 13)											
	in - (13 - 16)	18,00							0,46			
Gestione di cassa	Previsioni	22.405,33	0,00	41.250,00	37.310,10	5.500,00	48.633,08	0,00	200,46	0,00	39.000,00	0,00
	Pagamenti	16.774,98	0,00	19.000,00	21.830,10	4.099,33	10.615,28	0,00	200,00	0,00	32.241,31	0,00
Differenza rispetto alle previsioni	in + (20 - 19)											
	in - (19 - 20)	5.630,35		22.250,00	15.480,00	1.400,67	38.017,80		0,46		6.758,69	
Totale dei residui passivi al termine dell'esercizio (9 - 15)		5.598,73	0,00	15.249,00	8.130,00	0,00	38.017,80	0,00	0,00	0,00	1.358,76	0,00

1 - CENTRO DI RESP. "RESPONSABILE OBIETTIVO 1.1"

1.1 - TITOLO 1 - USCITE CORRENTI

1.1.2 - INTERVENTI DIVERSI

Codice		1.1.2.6	1.1.2.6	1.1.2.6	1.1.2.6	1.1.2.6		1.1.4.2		1.1.5.1	
		10010	10015	10020	10030	10035		10038	-	10040	
Capitolo	Denominazione	USCITE PER LITI, ARBITRAGGI, RISARCIMENTI ED ACCESSORI	FONDO PER I RINNOVI CONTRATTUALI IN CORSO	FONDO DI RISERVA PER LE SPESE IMPREVISTE	OPERE VARIE STRAORDINARIE	USCITE DI REALIZZO ENTRATE		QUOTA ACCANTONAMENTO TFR	Totale 1 - TRATTAMENTI DI QUIESCIENZA, INTEGRATIVI E SOSTITUTIVI	ACCANTONAMENTI PER ONERI DI COMPETENZA ESERCIZI SUCCESSIVI	
N.											
1	2	3									
Gestione di competenza	Iniziali	0,00	15.356,00	4.550,85	38.000,00	0,00	257.547,86	27.500,00	27.500,00	0,00	
Variazioni	In aumento (7 - 4)	0,00	0,00	0,00	0,00	0,00	67.075,28	0,00	0,00	0,00	
Previsioni	In diminuzione (4 - 7)	0,00	4.902,66	4.077,85	0,00	0,00	28.833,87	0,00	0,00	0,00	
	Definitive (4 + 5 - 6)	0,00	10.453,34	473,00	38.000,00	0,00	295.789,27	27.500,00	27.500,00	0,00	
Somme impegnate	Pagate	0,00	0,00	473,00	37.929,59	0,00	163.741,39	0,00	0,00	0,00	
	Rimaste da pagare (10 - 8)	0,00	0,00	0,00	0,00	0,00	48.858,97	0,00	0,00	0,00	
	Totale impegni (8 + 9)	0,00	0,00	473,00	37.929,59	0,00	212.600,36	0,00	0,00	0,00	
Differenze rispetto alle previsioni	in + (10 - 7)		10.453,34	0,00	70,41		83.188,91	27.500,00	27.500,00		
	in - (7 - 10)										
Gestione dei residui passivi	Residui all'inizio dell'esercizio	0,00	0,00	0,00	0,00	0,00	180.802,94	0,00	0,00	0,00	
	Pagati	0,00	0,00	0,00	0,00	0,00	94.017,56	0,00	0,00	0,00	
	Rimasti da pagare (15 - 14)	0,00	0,00	0,00	0,00	0,00	85.804,30	0,00	0,00	0,00	
	Totali (14 + 15)	0,00	0,00	0,00	0,00	0,00	179.821,86	0,00	0,00	0,00	
Variazioni	in + (16 - 13)						781,08				
	in - (13 - 16)										
Gestione di cassa	Previsioni	0,00	15.356,00	4.550,85	38.000,00	0,00	438.209,79	27.500,00	27.500,00	0,00	
	Pagamenti	0,00	0,00	473,00	37.929,59	0,00	257.758,95	0,00	0,00	0,00	
Differenze rispetto alle previsioni	in + (20 - 19)										
	in - (19 - 20)		15.356,00	4.077,85	70,41		180.450,84	27.500,00	27.500,00		
Totale dei residui passivi al termine dell'esercizio (3 + 15)		0,00	0,00	0,00	0,00	0,00	134.663,27	0,00	0,00	0,00	

1 - CENTRO DI RESP. "RESPONSABILE OBIETTIVO 1.1"

1.1 - TITOLO 1 - USCITE CORRENTI

1.1.2 - INTERVENTI DIVERSI

1.1.4 - TRATTAMENTI DI QUIESCIENZA, INTEGRATIVI E SOSTITUTIVI

1.1.5 - ACCANTONAMENTI A FONDI RISCHI ED ONERI

| codice | | 1.1.5.1 | | |

codice			1	1.2.1.1	1.2.1.1	1.2.1.1	1.2.1.1	1.2.1.1	1.2.1.1	1.2.1.1	1.2.1.1	1.2.1.1	1.2.1.1	1.2.1.1	1.2.1.1
Capitolo	N.		2	11121	11122	11236	11238	11239	11250	11300	11322	11323	11340	11341
Capitolo	Denominazione		3	RIPRISTINO SENTIERI E INFRASTRUTTURE ALL'INTERNO DEL PARCO CON CONTRIBUTO MINISTERO AMBIENTE (ALLUVIONE 2000)	OPERE AL SERVIZIO DEL PARCO REALIZZATE DA ALTRI ENTI CON COFINANZIAMENTO	COMPLETAMENTO REALIZZAZIONE INTERVENTI PRIMO P.T.A.P.	INTERVENTI STRUTTURALI DI COMPLETAMENTO DEI PROGRAMMI AVVIATI	COMPLETAMENTO STRUTTURE	REALIZZAZIONE INTERVENTI CEE PER PROGETTO INTERREG.	SPESE PER LA RICERCA SCIENTIFICA	INTERVENTO STRAORDINARIO DELIBERA CIPE (STRADA ROVEGRO-CICOGNA)	TRASFERIMENTO A COMUNE DI VOGOGNA PER RESTAURO VILLA BIRAGHI	INTERVENTI DI RECUPERO E MIGLIORAMENTO DEL PATRIMONIO	INTERVENTI DI RECUPERO PATRIMONIO ARTISTICO
Gestione di competenza – Previsioni	Iniziali		4	0,00	0,00	0,00	0,00	0,00	0,00	33.000,00	0,00	0,00	0,00	0,00
Gestione di competenza – Previsioni – Variazioni	In aumento (7 - 4)		5	0,00	0,00	0,00	0,00	0,00	0,00	0,00	0,00	0,00	0,00	0,00
Gestione di competenza – Previsioni – Variazioni	In diminuzione (4 - 7)		6	0,00	0,00	0,00	0,00	0,00	0,00	10.840,00	0,00	0,00	0,00	0,00
Gestione di competenza – Previsioni	Definitive (4 + 5 - 6)		7	0,00	0,00	0,00	0,00	0,00	0,00	22.160,00	0,00	0,00	0,00	0,00
Gestione di competenza – Somme impegnate	Pagate		8	0,00	0,00	0,00	0,00	0,00	0,00	5.000,00	0,00	0,00	0,00	0,00
Gestione di competenza – Somme impegnate	Rimaste da pagare (10 - 8)		9	0,00	0,00	0,00	0,00	0,00	0,00	15.000,00	0,00	0,00	0,00	0,00
Gestione di competenza – Somme impegnate	Totale impegni (8 + 9)		10	0,00	0,00	0,00	0,00	0,00	0,00	20.000,00	0,00	0,00	0,00	0,00
Gestione di competenza – Differenze rispetto alle previsioni	in + (10 - 7)		11											
Gestione di competenza – Differenze rispetto alle previsioni	in - (7 - 10)		12							2.160,00				
Gestione dei residui passivi	Residui all'inizio dell'esercizio		13	0,00	153.360,74	0,00	0,00	0,00	0,00	14.784,00	0,00	0,00	0,00	0,00
Gestione dei residui passivi	Pagati		14	0,00	29.003,66	0,00	0,00	0,00	0,00	5.400,00	0,00	0,00	0,00	0,00
Gestione dei residui passivi	Rimasti da pagare (16 - 14)		15	0,00	124.357,08	0,00	0,00	0,00	0,00	9.384,00	0,00	0,00	0,00	0,00
Gestione dei residui passivi	Totali (14 + 15)		16	0,00	153.360,74	0,00	0,00	0,00	0,00	14.784,00	0,00	0,00	0,00	0,00
Gestione dei residui passivi – Variazioni	in + (16 - 13)		17											
Gestione dei residui passivi – Variazioni	in - (13 - 16)		18											
Gestione di cassa	Previsioni		19	0,00	153.360,74	0,00	0,00	0,00	0,00	47.784,00	0,00	0,00	0,00	0,00
Gestione di cassa	Pagamenti		20	0,00	29.003,66	0,00	0,00	0,00	0,00	10.400,00	0,00	0,00	0,00	0,00
Gestione di cassa – Differenze rispetto alle previsioni	in + (20 - 19)		21											
Gestione di cassa – Differenze rispetto alle previsioni	in - (19 - 20)		22		124.357,08					37.384,00				
Totale dei residui passivi al termine dell'esercizio (9 + 15)			23	0,00	124.357,08	0,00	0,00	0,00	0,00	24.384,00	0,00	0,00	0,00	0,00

1 - CENTRO DI RESP. "RESPONSABILE OBIETTIVO 1.1"

1.2 - TITOLO 2 - USCITE IN CONTO CAPITALE

1.2.1 - INVESTIMENTI

Capitolo	codice	1.2.1.1	1.2.1.1	1.2.1.2	1.2.1.2	1.2.1.2	1.2.1.2	1.2.1.2	1.2.1.2	1.2.1.2	
	N.	11370	11400	12010	12020	12030	12040	12050	12060		
	Denominazione	ALLESTIMENTO E SISTEMAZIONE DEL MUSEO	CONTRIBUTI A PRIVATI PER INTERVENTI PATRIMONIO EDILIZIO ESISTENTE	ACQUISTI DI MOBILI E MACCHINE D'UFFICIO	ACQUISTO MOBILI ARREDI E COMPLEMENTI PER MUSEI, CENTRI VISITA E BIVACCHI	ACQUISTO DI STRUMENTI SCIENTIFICI E ATTREZZATURE TECNICHE	ATTREZZATURE SPECIALI IN DOTAZIONE AL PERSONALE DEL C.F.S.	GRANDI MANUTENZIONI DI AUTOMEZZI	SPESE PER IL SISTEMA INFORMATIVO		
Gestione di competenza	Iniziali	0,00	0,00	10.000,00	4.000,00	0,00	1.000,00	2.500,00	3.000,00		
Previsioni / Variazioni	In aumento (7 - 4)	0,00	0,00	2.037,85	0,00	20.412,80	0,00	0,00	0,00		
	In diminuzione (4 - 7)	0,00	0,00	1.000,00	912,80	0,00	0,00	699,00	1.501,00		
	Definitive (4 + 5 - 6)	0,00	0,00	11.037,85	3.087,20	20.412,80	1.000,00	1.801,00	1.499,00		
Somme impegnate	Pagate	0,00	0,00	2.037,85	2.816,34	1.912,80	492,00	1.800,16	0,00		
	Rimaste da pagare (10 - 8)	0,00	0,00	0,00	213,49	0,00	441,60	0,00	1.498,80		
	Totale impegni (8 + 9)	0,00	0,00	2.037,85	3.029,83	1.912,80	933,60	1.800,16	1.498,80		
Differenze rispetto alle previsioni	In + (10 - 7)			9.000,00	57,37	18.500,00	66,40	0,84	0,20		
	In - (7 - 10)										
Gestione dei residui passivi	Residui all'inizio dell'esercizio	0,00	0,00	62.427,20	21.004,81	0,12	0,00	0,00	2.450,40		
	Pagati	0,00	0,00	11.851,80	2.964,00	0,00	0,00	0,00	2.450,40		
	Rimasti da pagare (15 - 14)	0,00	0,00	0,00	15.053,67	0,00	0,00	0,00	0,00		
	Totali (14 + 15)	0,00	0,00	11.851,80	19.017,67	0,00	0,00	0,00	2.450,40		
Variazioni	In + (16 - 13)										
	In - (13 - 16)			50.575,40	1.987,14	0,12					
Gestione di cassa	Previsioni	0,00	0,00	72.427,20	25.004,81	0,12	1.000,00	2.500,00	5.450,40		
	Pagamenti	0,00	0,00	13.889,65	5.780,34	1.912,80	492,00	1.800,16	2.450,40		
Differenza rispetto alle previsioni	In + (20 - 18)					1.912,68					
	In - (18 - 20)			58.537,55	19.224,47		508,00	699,84	3.000,00		
Totale dei residui passivi al termine dell'esercizio (9 + 15)		0,00	0,00	0,00	16.267,16	0,00	441,60	0,00	1.498,80		

1 - CENTRO DI RESP. RESPONSABILE OBIETTIVO 1.1.*

1.2 - TITOLO 2 - USCITE IN CONTO CAPITALE

1.2.1 - INVESTIMENTI

| codice | | 1.2.1.5 | | |

codice		1.4.1.1																						
	N.	21110																						
Capitolo	Denominazione	RITENUTE DIVERSE																						
	1	2	3	4	5	6	7	8	9	10	11	12	13	14	15	16	17	18	19	20	21	22	23	
Gestione di competenza	Previsioni	Iniziali		5.000,00																				
		Variazioni	In aumento (7 - 4)	0,00																				
			In diminuzione (4 - 7)	0,00																				
		Definitive (4 + 5 - 6)		5.000,00																				
	Somme impegnate	Pagate		197,96																				
		Rimaste da pagare (10 - 8)		0,00																				
		Totale impegni (9 + 8)		197,96																				
	Differenze rispetto alle previsioni	In + (10 - 7)																						
		In - (7 - 10)		4.802,04																				
Gestione dei residui passivi	Residui all'inizio dell'esercizio			1.250,00																				
	Pagati			0,00																				
	Rimasti da pagare (15 - 14)			1.250,00																				
	Totali (14 + 15)			1.250,00																				
	Variazioni	In + (16 - 13)																						
		In - (13 - 16)																						
Gestione di cassa	Previsioni			6.250,00																				
	Pagamenti			197,96																				
	Differenze rispetto alle previsioni	In + (20 - 19)																						
		In - (19 - 20)		6.052,04																				
Totale dei residui passivi al termine dell'esercizio (9 + 15)				1.250,00																				

1 - CENTRO DI RESP. "RESPONSABILE OBIETTIVO 1.1"

1.4 - TITOLO 4 - PARTITE DI GIRO

1.4.1 - USCITE AVENTI NATURA DI PARTITE DI GIRO

| codice | | |

PARCO NAZIONALE
ValGrande

RENDICONTO GENERALE 2009

Rendiconto finanziario decisionale

ENTE PARCO NAZIONALE
VALGRANDE
Sede legale: Fr. Cicogna - Cossogno - VB
Sede P.: P.zza Pretorio, 6 - 28805 VOGOGNA - VB
Partita IVA 01683850034
Centro Visita:

RENDICONTO FINANZIARIO DECISIONALE 2009 - PARTE I - ENTRATE

Codice	Denominazione	ANNO FINANZIARIO 2009			ANNO FINANZIARIO 2008		
		Residui	Competenza (Accertamenti)	Cassa (Riscossioni)	Residui	Competenza (Accertamenti)	Cassa (Riscossioni)
	Avanzo di amministrazione	*0,00*	*0,00*	*0,00*	*0,00*	*0,00*	*0,00*
	Fondo iniziale di cassa			*736.407,24*			*1.083.127,26*
	1 - CENTRO DI RESP. "RESPONSABILE OBIETTIVO 1.1"						
	1.1 - TITOLO 1 - ENTRATE CORRENTI						
	1.1.1 - ENTRATE CONTRIBUTIVE	**0,00**	**0,00**	**0,00**	**0,00**	**0,00**	**0,00**
1.1.1.1	ALIQUOTE CONTRIBUTIVE A CARICO DEI DATORI DI LAVORO E/O DEGLI ISCRITTI	0,00	0,00	0,00	0,00	0,00	0,00
1.1.1.2	QUOTE DI PARTECIPAZIONE DEGLI ISCRITTI ALL'ONERE DI SPECIFICHE GESTIONI	0,00	0,00	0,00	0,00	0,00	0,00
	1.1.2 - ENTRATE DERIVANTI DA TRASFERIMENTI CORRENTI	**22.433,55**	**913.560,02**	**860.279,97**	**11.402,00**	**1.025.531,98**	**1.005.301,98**
1.1.2.1	TRASFERIMENTI DA PARTE DELLO STATO	0,00	828.085,02	828.085,02	0,00	997.801,98	997.801,98
1.1.2.2	TRASFERIMENTI DA PARTE DELLE REGIONI	10.280,00	5.375,00	11.402,00	11.402,00	10.280,00	2.500,00
1.1.2.3	TRASFERIMENTO DA PARTE DEI COMUNI E DELLE PROVINCE	0,00	63.000,00	9.000,00	0,00	1.500,00	1.500,00
1.1.2.4	TRASFERIMENTO DA PARTE DI ALTRI ENTI DEL SETTORE PUBBLICO	3,55	1.000,00	1.792,95	0,00	1.300,00	500,00
1.1.2.5	TRASFERIMENTI DA PARTE DI ALTRI ENTI DEL SETTORE PRIVATO	12.150,00	16.100,00	10.000,00	0,00	14.650,00	3.000,00
	1.1.3 - ALTRE ENTRATE	**0,00**	**19.670,02**	**19.676,72**	**0,00**	**19.446,73**	**17.038,09**
1.1.3.1	ENTRATE DERIVANTI DALLA VENDITA DI BENI E DALLA PRESTAZIONE DI SERVIZI	0,00	13.951,16	13.957,86	0,00	14.631,05	11.824,35
1.1.3.2	REDDITI E PROVENTI PATRIMONIALI	0,00	0,00	0,00	0,00	1,62	1,62
1.1.3.3	POSTE CORRETTIVE E COMPENSATIVE DI USCITE CORRENTI	0,00	5.718,86	5.718,86	0,00	4.714,06	5.112,12
1.1.3.4	ENTRATE NON CLASSIFICABILI IN ALTRE VOCI	0,00	0,00	0,00	0,00	100,00	100,00
	TOTALE ENTRATE CORRENTI CENTRO DI RESP. "RESPONSABILE OBIETTIVO 1.1"	**22.433,55**	**933.230,04**	**879.956,69**	**11.402,00**	**1.044.978,71**	**1.022.340,07**
	TOTALE GENERALE ENTRATE CORRENTI	**22.433,55**	**933.230,04**	**879.956,69**	**11.402,00**	**1.044.978,71**	**1.022.340,07**
	1 - CENTRO DI RESP. "RESPONSABILE OBIETTIVO 1.1"						
	1.2 - TITOLO 2 - ENTRATE IN CONTO CAPITALE						
	1.2.1 - ENTRATE PER ALIENAZIONE DEI BENI PATRIMONIALI E RISCOSSIONE DI CREDITI	**0,00**	**0,00**	**0,00**	**0,00**	**500,00**	**500,00**
1.2.1.1	ALIENAZIONE DI IMMOBILI E DIRITTI REALI	0,00	0,00	0,00	0,00	0,00	0,00
1.2.1.2	ALIENAZIONI DI IMMOBILIZZAZIONI TECNICHE	0,00	0,00	0,00	0,00	500,00	500,00
1.2.1.3	REALIZZO DI VALORI MOBILIARI	0,00	0,00	0,00	0,00	0,00	0,00
1.2.1.4	RISCOSSIONI CREDITI	0,00	0,00	0,00	0,00	0,00	0,00
	1.2.2 - ENTRATE DERIVANTI DA TRASFERIMENTI IN CONTO CAPITALE	**451.622,13**	**75.235,00**	**307.015,54**	**707.278,56**	**17.850,00**	**0,00**
1.2.2.1	TRASFERIMENTI DALLO STATO	181.258,57	33.735,00	33.735,00	181.258,57	0,00	0,00
1.2.2.2	TRASFERIMENTI DALLE REGIONI	126.513,56	0,00	116.280,54	246.019,99	0,00	0,00
1.2.2.3	TRASFERIMENTI DA COMUNI E PROVINCE	0,00	41.500,00	3.000,00	0,00	0,00	0,00
1.2.2.4	TRASFERIMENTI DA ALTRI ENTI DEL SETTORE PUBBLICO	0,00	0,00	0,00	0,00	0,00	0,00

ENTE PARCO NAZIONALE DEL GARGANO

Codice	Denominazione	ANNO FINANZIARIO 2009			ANNO FINANZIARIO 2008		
		Residui	Competenza (Accertamenti)	Cassa (Riscossioni)	Residui	Competenza (Accertamenti)	Cassa (Riscossioni)
	1 - CENTRO DI RESP. "RESPONSABILE OBIETTIVO 1.1"						
	1.2 - TITOLO 2 - ENTRATE IN CONTO CAPITALE						
	1.2.2 - ENTRATE DERIVANTI DA TRASFERIMENTI IN CONTO CAPITALE	451.622,13	75.235,00	307.015,54	707.278,56	17.850,00	0,00
1.2.2.5	TRASFERIMENTI DA ENTI DEL SETTORE PRIVATO	143.850,00	0,00	154.000,00	280.000,00	17.850,00	0,00
	1.2.3 - ACCENSIONE DI PRESTITI	0,00	0,00	0,00	0,00	0,00	0,00
1.2.3.1	ASSUNZIONE DI MUTUI	0,00	0,00	0,00	0,00	0,00	0,00
1.2.3.2	ASSUNZIONE DI ALTRI DEBITI FINANZIARI	0,00	0,00	0,00	0,00	0,00	0,00
1.2.3.3	EMISSIONE DI OBBLIGAZIONI	0,00	0,00	0,00	0,00	0,00	0,00
	TOTALE ENTRATE IN CONTO CAPITALE CENTRO DI RESP. "RESPONSABILE OBIETTIVO 1.1"	451.622,13	75.235,00	307.015,54	707.278,56	18.350,00	500,00
	TOTALE GENERALE ENTRATE IN CONTO CAPITALE	451.622,13	75.235,00	307.015,54	707.278,56	18.350,00	500,00
	1 - CENTRO DI RESP. "RESPONSABILE OBIETTIVO 1.1"						
	1.3 - TITOLO III GESTIONI SPECIALI						
	1.3.1 - GESTIONE SPECIALE 1						
1.3.1.1	GESTIONE SPECIALE 1	0,00	0,00	0,00	0,00	0,00	0,00
	TOTALE ENTRATE GESTIONI SPECIALI "RESPONSABILE OBIETTIVO 1.1"	0,00	0,00	0,00	0,00	0,00	0,00
	1.4 - TITOLO IV PARTITE DI GIRO						
	1.4.1 - ENTRATE AVENTI NATURA DI PARTITE DI GIRO						
1.4.1.1	ENTRATE AVENTI NATURA DI PARTITE DI GIRO	0,00	127.182,07	125.542,03	0,00	131.464,33	131.160,33
	TOTALE ENTRATE PARTITE DI GIRO "RESPONSABILE OBIETTIVO 1.1"	0,00	127.182,07	125.542,03	0,00	131.464,33	131.160,33
	TOTALE GENERALE ENTRATE GESTIONI SPECIALI E PARTITE DI GIRO	0,00	127.182,07	125.542,03	0,00	131.464,33	131.160,33
	Riepilogo dei titoli Centro di resp. "Responsabile obiettivo 1.1"						
	Titolo I	22.433,55	933.230,04	879.956,69	11.402,00	1.044.978,71	1.022.340,07
	Titolo II	451.622,13	75.235,00	307.015,54	707.278,56	18.350,00	500,00
	Titolo III	0,00	0,00	0,00	0,00	0,00	0,00
	Titolo IV	0,00	127.182,07	125.542,03	0,00	131.464,33	131.160,33
	Totale delle entrate Centro di resp. "RESPONSABILE OBIETTIVO 1.1	*474.055,68*	*1.135.647,11*	*1.312.514,26*	*718.680,56*	*1.194.793,04*	*1.154.000,40*
	Totale delle entrate per titoli dei centri di responsabilità						
	Titolo I	22.433,55	933.230,04	879.956,69	11.402,00	1.044.978,71	1.022.340,07
	Titolo II	451.622,13	75.235,00	307.015,54	707.278,56	18.350,00	500,00
	Titolo III	0,00	0,00	0,00	0,00	0,00	0,00

ENTE PARCO NAZIONALE VAL GRANDE



Codice	Denominazione	ANNO FINANZIARIO 2009			ANNO FINANZIARIO 2008		
		Residui	Competenza (Accertamenti)	Cassa (Riscossioni)	Residui	Competenza (Accertamenti)	Cassa (Riscossioni)
	Totale delle entrate per titoli dei centri di responsabilità						
Titolo IV		0,00	127.182,07	125.542,03	0,00	131.464,33	131.160,33
	TOTALE	474.055,68	1.135.647,11	1.312.514,26	718.680,56	1.194.793,04	1.154.000,40
	Avanzo di amministrazione utilizzato	0,00	0,00	0,00	0,00	0,00	0,00
	TOTALE GENERALE	474.055,68	1.135.647,11	1.312.514,26	718.680,56	1.194.793,04	1.154.000,40

RENDICONTO FINANZIARIO DECISIONALE 2009 - PARTE II - USCITE

Codice	Denominazione	ANNO FINANZIARIO 2009			ANNO FINANZIARIO 2008		
		Residui	Competenza (Impegni)	Cassa (Pagamenti)	Residui	Competenza (Impegni)	Cassa (Pagamenti)
	Disavanzo di amministrazione	*0,00*	*0,00*	*0,00*	*0,00*	*0,00*	*0,00*
	1 - CENTRO DI RESP. "RESPONSABILE OBIETTIVO 1.1"						
	1.1 - TITOLO 1 - USCITE CORRENTI						
	1.1.1 - FUNZIONAMENTO	**23.168,73**	**659.106,19**	**673.487,76**	**28.458,18**	**696.054,03**	**693.734,47**
1.1.1.1	USCITE PER GLI ORGANI DELL'ENTE	0,00	52.337,55	52.659,59	0,00	72.133,60	70.502,99
1.1.1.2	ONERI PER IL PERSONALE IN ATTIVITA' DI SERVIZIO	793,84	462.607,20	459.285,03	821,54	454.628,52	460.774,02
1.1.1.3	USCITE PER L'ACQUSTO DI BENI DI CONSUMO E DI SERVIZI	22.374,89	144.161,44	161.543,14	27.636,64	169.291,91	162.457,46
	1.1.2 - INTERVENTI DIVERSI	**85.804,30**	**212.600,36**	**257.758,95**	**87.027,30**	**232.830,24**	**277.516,54**
1.1.2.1	USCITE PER PRESTAZIONI ISTITUZIONALI	39.536,50	98.649,37	131.370,34	62.143,76	128.349,70	175.046,35
1.1.2.2	TRASFERIMENTI PASSIVI	46.267,80	41.748,33	55.544,71	24.883,08	66.551,11	63.671,70
1.1.2.3	ONERI FINANZIARI	0,00	200,00	200,00	0,46	200,00	256,36
1.1.2.4	ONERI TRIBUTARI	0,00	33.600,07	32.241,31	0,00	34.806,43	34.806,43
1.1.2.5	POSTE CORRETTIVE E COMPENSATIVE DI ENTRATE CORRENTI	0,00	0,00	0,00	0,00	0,00	0,00
1.1.2.6	USCITE NON CLASSIFICABILI IN ALTRE VOCI	0,00	38.402,59	38.402,59	0,00	2.923,00	3.735,70
	1.1.3 - ONERI DIVERSI	**0,00**	**0,00**	**0,00**	**0,00**	**0,00**	**0,00**
1.1.3.1	ONERI COMUNI	0,00	0,00	0,00	0,00	0,00	0,00
	1.1.4 - TRATTAMENTI DI QUIESCIENZA, INTEGRATIVI E SOSTITUTIVI	**0,00**	**0,00**	**0,00**	**0,00**	**0,00**	**0,00**
1.1.4.1	ONERI PER IL PERSONALE IN QUIESCENZA	0,00	0,00	0,00	0,00	0,00	0,00
1.1.4.2	ACCANTONAMENTO AL TRATTAMENTO DI FINE RAPPORTO	0,00	0,00	0,00	0,00	0,00	0,00
	1.1.5 - ACCANTONAMENTI A FONDI RISCHI ED ONERI	**0,00**	**2.183,00**	**2.183,00**	**0,00**	**16.979,00**	**16.979,00**
1.1.5.1	ACCANTONAMENTI A FONDI RISCHI ED ONERI	0,00	2.183,00	2.183,00	0,00	16.979,00	16.979,00
	TOTALE USCITE CORRENTI CENTRO DI RESP. "RESPONSABILE OBIETTIVO 1.1"	108.973,03	873.889,55	933.429,71	115.485,48	945.863,27	988.230,01
	TOTALE GENERALE USCITE CORRENTI	108.973,03	873.889,55	933.429,71	115.485,48	945.863,27	988.230,01
	1 - CENTRO DI RESP. "RESPONSABILE OBIETTIVO 1.1"						
	1.2 - TITOLO 2 - USCITE IN CONTO CAPITALE						
	1.2.1 - INVESTIMENTI	**197.968,01**	**70.341,23**	**375.463,65**	**558.036,31**	**125.666,37**	**382.957,88**
1.2.1.1	ACQUISIZIONE DI BENI DI USO DUREVOLE ED OPERE IMMOBILIARI	181.914,34	59.128,19	349.138,30	486.455,98	70.785,97	311.999,23
1.2.1.2	ACQUISIZIONE DI IMMOBILIZZAZIONI TECNICHE	16.053,67	11.213,04	26.325,35	71.580,33	54.880,40	70.958,65
1.2.1.3	PARTECIPAZIONI E ACQUISTO DI VALORI MOBILIARI	0,00	0,00	0,00	0,00	0,00	0,00
1.2.1.4	CONCESSIONI DI CREDITI ED ANTICIPAZIONI	0,00	0,00	0,00	0,00	0,00	0,00
1.2.1.5	INDENNITA' DI ANZIANITA' E SIMILARI AL PERSONALE CESSATO DAL SERVIZIO	0,00	0,00	0,00	0,00	0,00	0,00

ENTE PARCO NAZIONALE VALGRANDE

Codice	Denominazione	ANNO FINANZIARIO 2009			ANNO FINANZIARIO 2008		
		Residui	Competenza (Impegni)	Cassa (Pagamenti)	Residui	Competenza (Impegni)	Cassa (Pagamenti)
	1 - CENTRO DI RESP. "RESPONSABILE OBIETTIVO 1.1"						
	1.2 - TITOLO 2 - USCITE IN CONTO CAPITALE						
	1.2.2 - ONERI COMUNI	0,00	0,00	0,00	0,00	0,00	0,00
1.2.2.1	RIMBORSI DA MUTUI	0,00	0,00	0,00	0,00	0,00	0,00
1.2.2.2	RIMBORSI DI ANTICIPAZIONI PASSIVE	0,00	0,00	0,00	0,00	0,00	0,00
1.2.2.3	RIMBORSI DI OBBLIGAZIONI	0,00	0,00	0,00	0,00	0,00	0,00
1.2.2.4	RESTITUZIONE ALLE GESTIONI AUTONOME DI ANTICIPAZIONI	0,00	0,00	0,00	0,00	0,00	0,00
1.2.2.5	ESTINZIONE DEBITI DIVERSI	0,00	0,00	0,00	0,00	0,00	0,00
	1.2.3 - ACCANTONAMENTI PER USCITE FUTURE	0,00	0,00	0,00	0,00	0,00	0,00
1.2.3.1	ACCANTONAMENTI PER USCITE FUTURE	0,00	0,00	0,00	0,00	0,00	0,00
	1.2.4 - ACCANTONAMENTO PER RIPRISTINO INVESTIMENTI	0,00	0,00	0,00	0,00	0,00	0,00
1.2.4.1	ACCANTONAMENTO PER RIPRISTINO INVESTIMENTI	0,00	0,00	0,00	0,00	0,00	0,00
	TOTALE USCITE IN CONTO CAPITALE CENTRO DI RESP. "RESPONSABILE OBIETTIVO 1.1"	197.968,01	70.341,23	375.463,65	558.036,31	125.666,37	382.957,88
	TOTALE GENERALE USCITE IN CONTO CAPITALE	197.968,01	70.341,23	375.463,65	558.036,31	125.666,37	382.957,88
	1 - CENTRO DI RESP. "RESPONSABILE OBIETTIVO 1.1"						
	1.3 - TITOLO III GESTIONI SPECIALI						
	1.3.1 - GESTIONE SPECIALE 1						
1.3.1.1	GESTIONE SPECIALE 1	0,00	0,00	0,00	0,00	0,00	0,00
	TOTALE USCITE GESTIONI SPECIALI "RESPONSABILE OBIETTIVO 1.1"	0,00	0,00	0,00	0,00	0,00	0,00
	1.4 - TITOLO IV PARTITE DI GIRO						
	1.4.1 - USCITE AVENTI NATURA DI PARTITE DI GIRO						
1.4.1.1	USCITE AVENTI NATURA DI PARTITE DI GIRO	184.949,75	127.182,07	126.173,74	183.215,59	131.464,33	129.532,53
	TOTALE USCITE PARTITE DI GIRO "RESPONSABILE OBIETTIVO 1.1"	184.949,75	127.182,07	126.173,74	183.215,59	131.464,33	129.532,53
	TOTALE GENERALE USCITE GESTIONI SPECIALI E PARTITE DI GIRO	184.949,75	127.182,07	126.173,74	183.215,59	131.464,33	129.532,53
	Riepilogo dei titoli Centro di resp. "Responsabile obiettivo 1.1"						
	Titolo I	108.973,03	873.889,55	933.429,71	115.485,48	945.863,27	988.230,01
	Titolo II	197.968,01	70.341,23	375.463,65	558.036,31	125.666,37	382.957,88
	Titolo III	0,00	0,00	0,00	0,00	0,00	0,00
	Titolo IV	184.949,75	127.182,07	126.173,74	183.215,59	131.464,33	129.532,53
	Totale delle uscite Centro di resp. "RESPONSABILE OBIETTIVO 1.1	*491.890,79*	*1.071.412,85*	*1.435.067,10*	*856.737,38*	*1.202.993,97*	*1.500.720,42*

Codice	Denominazione	ANNO FINANZIARIO 2009			ANNO FINANZIARIO 2008		
		Residui	Competenza (Impegni)	Cassa (Pagamenti)	Residui	Competenza (Impegni)	Cassa (Pagamenti)
	Totale delle uscite per titoli dei centri di responsabilità						
	Titolo I	108.973,03	873.889,55	933.429,71	115.485,48	945.863,27	988.230,01
	Titolo II	197.968,01	70.341,23	375.463,65	558.036,31	125.666,37	382.957,88
	Titolo III	0,00	0,00	0,00	0,00	0,00	0,00
	Titolo IV	184.949,75	127.182,07	126.173,74	183.215,59	131.464,33	129.532,53
	TOTALE	491.890,79	1.071.412,85	1.435.067,10	856.737,38	1.202.993,97	1.500.720,42
	Disavanzo di amministrazione	0,00	0,00	0,00	0,00	0,00	0,00
	TOTALE GENERALE	491.890,79	1.071.412,85	1.435.067,10	856.737,38	1.202.993,97	1.500.720,42

PAGINA BIANCA

PARCO NAZIONALE
ValGrande

RENDICONTO GENERALE 2009

Consuntivo del centro di costo (unico)
(Art. 49 d.p.r. 97/2003)

ENTE PARCO NAZIONALE
VALGRANDE
Sede legale: Fr. Cicogna - Cossogno - VB
Sede P.: P.zza Pretorio, 6 - 28805 VOGOGNA - VB
Partita IVA 01683850034
Centro Visita:

ENTE PARCO NAZIONALE VALGRANDE
Sede legale: Fr. Cicogna - Cossogno - VB
Sede P.: P.zza Pretorio, 6 - 28805 VOGOGNA - VB
Partita IVA 01683850034
Centro Visita:

CENTRO DI RESPONSABILITA': ENTE PARCO NAZIONALE VAL GRANDE

CENTRO DI COSTO: ENTE PARCO NAZIONALE VAL GRANDE

Voci del piano dei conti	*Costi sostenuti (impegni in conto competenza)*	*Costi previsti (previsioni definitive di competenza)*	*Diff.*	
PERSONALE	506.872	521.981	-15.109	
MISSIONI	8.073	8.867	-794	
ALTRI COMPENSI DEL PERSONALE		0	0	
BENI DI CONSUMO	63.683			
PRESTAZIONI DI SERVIZI DA TERZI	80.479	156.700	-12.539	totali
ALTRE SPESE	140.598	205.654	-65.056	
TRIBUTI	33.600	41.209	-7.609	
CONTENZIOSO			0	
AMMORTAMENTI:			111.021	
beni materiali immobili	1.940	1.940	0	
beni materiali mobili	109.081	109.081	0	
OPERE IN CORSO	59.128	301.381	-242.253	

COMMENTI

La Voce "personale" riporta gli importi delle u.p.b. 1.1.1.1. e 1.1.1.2, dedotto quello del capitolo 2070
Le voci "beni di consumo" e "prestazione di servizi da terzi riportano, aggregati, gli importi della u.p.b. 1.1.1.3
La voce "altre spese" riporta il totale degli importi della u.p.b. 1.1.2.1, 1.1.2.2 e 1.1.2.3.

Nella voce "opere in corso" sono riportati gli importi della u.p.b. 1.2.1.1 : per un'analisi delle differenze rispetto alle previsioni, si veda la nota integrativa al punto analisi del risultato di amministrazione.

PARCO NAZIONALE
ValGrande

RENDICONTO GENERALE 2009

Conto Economico
(art. 38, comma 1 lettera b d.p.r. 97/2003)

ENTE PARCO NAZIONALE
VALGRANDE
Sede legale: Fr. Cicogna - Cossogno - VB
Sede P.: P.zza Pretorio, 6 - 28805 VOGOGNA - VB
Partita IVA 01683850034
Centro Visita:_____

CONTO ECONOMICO

	2009		2008	
	Parziali	*Totali*	*Parziali*	*Totali*
A) VALORE DELLA PRODUZIONE				
1) Proventi e corrispettivi per la produzione delle prestazioni e/o servizi *	15.345	15.345	15.415	15.415
2) Variazione delle rimanenze dei prodotti in corso di lavorazione, semilavorati e finiti			9.262	9.262
3) Variazione dei lavori in corso su ordinazione				
4) Incrementi di immobilizzazioni per lavori interni				
5) Altri ricavi e proventi, con separata indicazione dei contributi di competenza dell'esercizio	917.885	917.885	1.029.562	1.029.562
Totale valore della produzione (A)	**933.230**	**933.230**	**1.054.239**	**1.054.239**
B) COSTI DELLA PRODUZIONE				
6) per materie prime, sussidiarie, consumo e merci **	63.683	63.683	57.225	57.255
7) per servizi **	80.479	80.479	112.066	112.066
8) per godimento beni di terzi **				
9) per il personale **		542.445		551.763
a) salari e stipendi	340.537		343.051	
b) oneri sociali	76.809		98.891	
c) trattamento di fine rapporto	27.500		25.000	25.000
d) trattamento di quiescenza e simili				
e) altri costi	95.599		84.821	
10) Ammortamenti e svalutazioni		437.237		559.155
a) Ammortamento delle immobilizzazioni immateriali	326.216		459.840	
b) Ammortamento delle immobilizzazioni materiali	111.021		99.315	
c) Altre svalutazioni delle immobilizzazioni				
d) Svalutazione dei crediti compresi nell'attivo circolante e delle disponibilità liquide				
11) Variazioni delle rimanenze di materie prime, sussidiarie, di consumo e merci	7.101	7.101		
12) Accantonamenti per rischi	473	473		
13) Accantonamenti ai fondi per oneri	2.183	2.183	16.979	16.979
14) Oneri diversi di gestione	178.327	178.327	197.824	197.824
Totale Costi (B)	**1.311.927**	**1.311.927**	**1.495.012**	**1.495.012**
DIFFERENZA TRA VALORE E COSTI DELLA PRODUZIONE (A-B)	**- 378.697**	**- 378.697**	**- 440.774**	**- 440.774**
C) PROVENTI E ONERI FINANZIARI				
15) Proventi da partecipazioni				
16) Altri proventi finanziari				
a) di crediti iscritti nelle immobilizzazioni				
b) di titoli iscritti nelle immobilizzazioni che non costituiscono partecipazioni				
c) di titoli iscritti nell'attivo circolante che non costituiscono partecipazioni				
d) proventi diversi dai precedenti			2	2
17) Interessi e altri oneri finanziari	200	200	200	200
17-bis) Utili e perdite su cambi				
Totale proventi ed oneri finanziari (15+16-17)	**- 200**	**- 200**	**- 198**	**- 198**



CONTO ECONOMICO

	2009		2008	
	Parziali	*Totali*	*Parziali*	*Totali*
D) RETTIFICHE DI VALORE DI ATTIVITA' FINANZIARIE				
18) Rivalutazioni:				
a) di partecipazioni				
b) di immobilizzazioni finanziarie				
c) di titoli iscritti nell'attivo circolante				
19) Svalutazioni:				
a) di partecipazioni				
b) di immobilizzazioni finanziarie				
c) di titoli iscritti nell'attivo circolante				
Totale rettifiche di valore	-	-	-	-
E) PROVENTI E ONERI STRAORDINARI				
20) Proventi, con separata indicazione delle plusvalenze da alienazioni i cui ricavi non sono iscrivibili al n. 5)	5.174	5.174	20.972	20.972
21) Oneri straordinari, con separata indicazione delle minusvalenze da alienazioni i cui effetti contabili non sono iscrivibili al n. 14)	- 10.715	- 10.715	- 27.546	- 27.546
22) Sopravvenienze attive ed insussistenze del passivo derivanti dalla gestione dei residui				
23) Sopravvenienze passive ed insussistenze dell'attivo derivanti dalla gestione dei residui				
Totale delle partite straordinarie	- 5.542	- 5.542	- 6.574	- 6.574
Risultato prima delle imposte (A-B+C+D+E)	- 384.439	- 384.439	- 447.546	- 447.546
Imposte dell'esercizio	33.600	- 33.600	34.806	- 34.806
Avanzo / Disavanzo / Pareggio Economico	- 418.039	- 418.039	- 482.352	- 482.352



QUADRO DI RICLASSIFICAZIONE DEI RISULTATI ECONOMICI

	2009	2008	Diff. +/-
A. RICAVI			
Variazione delle rimanenze di prodotti in corso di lavorazione, semilavorati e finiti, lavorazioni in corso di ordinazione	- 7.101	9.262,00	- 16.362,67
B. VALORE DELLA PRODUZIONE "TIPICA"	- 7.101	9.262	- 16.362,67
			-
Consumi di materie prime e servizi esterni	- 144.162	- 169.291	25.129,00
C. VALORE AGGIUNTO	- 151.263	- 160.029	8.766,33
			-
Costo del lavoro	- 542.445	- 551.763	9.318,00
D. MARGINE OPERATIVO LORDO	- 693.708	- 711.792	18.084,33
			-
Ammortamenti	- 437.237	- 559.156	121.918,60
Stanziamenti a fondi rischi ed oneri	- 473		- 473,00
Saldo proventi ed oneri diversi	- 752.720	- 830.174	- 77.454,00
E. RISULTATO OPERATIVO	- 378.698	- 440.774	62.075,93
			-
Proventi ed oneri finanziari	- 200	- 198	- 2,00
Rettifiche di valore di attività finanziarie			-
F. RISULTATO PRIMA DEI COMPONENTI STRAORDINARI E DELLE IMPOSTE	- 378.898	- 440.972	62.073,93
			-
Proventi ed oneri straordinari	- 5.542	- 6.574	1.032,48
G. RISULTATO PRIMA DELLE IMPOSTE	- 384.439	- 447.546	63.106,41
			-
Imposte di esercizio	- 33.600	- 34.806	1.206,00
H. AVANZO / PAREGGIO / DISAVANZO ECONOMICO DEL PERIODO	- 418.039	- 482.352	64.312,41
			-



PARCO NAZIONALE
ValGrande

RENDICONTO GENERALE 2009

Stato patrimoniale
(art. 42 d.p.r. 97/2003)

ENTE PARCO NAZIONALE
VALGRANDE
Sede legale: Fr. Cicogna - Cossogno - VB
Sede P.: P.zza Pretorio, 6 - 28805 VOGOGNA - VB
Partita IVA 01683850034
Centro Visita: _____

STATO PATRIMONIALE

ATTIVITA'	ANNO 2009	ANNO 2008	PASSIVITA'	ANNO 2009	ANNO 2008
A) CREDITI VERSO LO STATO ED ALTRI ENTI PUBBLICI PER LA PARTECPAZIONE AL PATRIMONIO INIZIALE			A) PATRIMONIO NETTO		
			I. *Fondo di dotazione*		
B) IMMOBILIZZAZIONI			II. *Riserve obbligatorie e derivanti da leggi*		
I. *Immobilizzazioni immateriali*			III. *Riserve di rivalutazione*		
1) Costi di impianto e di ampliamento	23.094	23.094	IV. *Contributi a fondo perduto*		
2) Costi di ricerca, di sviluppo e di pubblicità	683.624	673.224	V. *Contributi per ripiano disavanzi*		
3) Diritti di brevetto industriale e diritti di utilizzazione delle opere di ingegno			VI. *Riserve statutarie*		
4) Concessioni, licenze, marchi e diritti simili			VII. *Altre riserve distintamente indicate*		
5) Avviamento			VIII. *Avanzi (Disavanzi) economici portati a nuovo*	4.205.582	4.687.933
6) Immobilizzazioni in corso e acconti	430.048	797.355	IX. *Avanzo (Disavanzo) economico d'esercizio*	418.039	482.352
7) Manutenzioni straordinarie e migliorie su beni di terzi	8.295.347	8.223.609			
8) Altre (manutenzioni str., migliorie su beni in proprietà)	283.358	283.358	***Totale Patrimonio Netto (A)***	***3.787.543***	***4.205.582***
Totale immobilizzazioni immateriali	*9.715.471*	*10.000.641*			
			B) CONTRIBUTI IN CONTO CAPITALE		
II. *Immobilizzazioni materiali*					
1) Terreni e fabbricati	64.678	64.678	1) per contributi a destinazione vincolata	1.658.742	1.849.702
2) Impianti e macchinari	350.282	350.282	2) per contributi indistinti per la gestione		
3) Attrezzature industriali e commerciali	407.919	385.072	3) per contributi in natura		
4) Automezzi e motomezzi	160.925	158.079			
5) Immobilizzazioni e acconti			***Totale Contributi in conto capitale (B)***	***1.658.742***	***1.849.702***
6) Diritti reali di godimento					
7) Altri beni	18.818	18.243	C) FONDI PER RISCHI ED ONERI		
Totale immobilizzazioni materiali	*1.002.622*	*976.354*			
			1) per trattamento di quiescenza e obblighi simili		
III. *Immobilizzazioni finanziarie*, con separata indicazione, per ciascuna voce dei crediti, degli importi esigibili entro l'esercizio successivo			2) per imposte		
1) Partecipazioni in:			3) per altri rischi ed oneri futuri		
a) imprese controllate			4) per ripristino investimenti	5.746.360	5.309.123
b) imprese collegate					
c) imprese controllanti			***Totale Fondi rischi ed oneri (C)***	***5.746.360***	***5.309.123***
d) altre imprese					
e) altri enti			D) TRATTAMENTO DI FINE RAPPORTO DI LAVORO SUBORDINATO	121.305	90.349
2) Crediti					
a) verso imprese controllate			E) RESIDUI PASSIVI		
b) verso imprese collegate					
c) verso lo Stato e altri soggetti pubblici			1) obbligazioni		
d) verso altri			2) verso le banche		
3) Altri titoli			3) verso altri finanziatori		
4) Crediti finanziari diversi					
Totale immobilizzazioni finanziarie			4) acconti		
			5) debiti verso fornitori	211.443	609.191
Totale immobilizzazioni (B)	***10.718.093***	***10.976.995***	6) rappresentati da titoli di credito		
			7) verso imprese controllate, collegate e controllanti		

C) ATTIVO CIRCOLANTE				B) debiti tributari			
I. Rimanenze				9) debiti verso istituti di previdenza e sicurezza sociale			
1) materie prime, sussidiarie e di consumo				10) debiti verso iscritti, soci e terzi per prestazioni dovute	22.864		20.531
2) prodotti in corso di lavorazione e semilavorati				11) debiti verso lo Stato ed altri soggetti pubblici	361.331		383.224
3) lavori in corso				12) debiti diversi	38.098		48.633
4) prodotti finiti e merci		32.961		40.062			
5) acconti				*Totale*	633.736		1.061.579
Totale rimanenze		32.961		40.062	*Totale Debiti (E)*	633.736	1.061.579
II. Residui attivi							
1) Crediti verso utenti, clienti ecc.	4.744		3.111				
2) Crediti verso iscritti, soci e terzi	162.100		310.000				
3) Crediti verso imprese controllate e collegate				F) RATEI E RISCONTI			
4) Crediti verso lo Stato ed altri soggetti pubblici	415.934		449.761	1) Ratei passivi			
4-bis) Crediti tributari				2) Risconti passivi			
4-ter) Imposte anticipate				3) Aggio su prestiti			
5) Crediti verso altri				4) Riserve tecniche			
Totale residui attivi	582.778		762.871	*Totale*			
III. Attività finanziarie che non costituiscono immobilizzazioni				*Totale ratei e risconti (F)*			
1) Partecipazione in imprese controllate							
2) Partecipazione in imprese collegate							
3) Altre partecipazioni							
4) Altri titoli							
Totale attività finanziarie							
IV. Disponibilità liquide							
1) depositi bancari e postali	613.854		736.407				
2) assegni							
3) denaro e valori in cassa							
Totale disponibilità liquide	613.854		736.407				
Totale attivo circolante (C)	1.229.593		1.539.340				
D) RATEI E RISCONTI							
1) Ratei attivi							
2) Risconti attivi							
				Totale passivo (B+C+D+E+F)			
Totale ratei e risconti (D)							
Totale attivo	11.947.686		12.516.335	Totale passivo e netto	11.947.686		12.516.335

PAGINA BIANCA



PARCO NAZIONALE
ValGrande

RENDICONTO GENERALE
2009

Nota integrativa
(Art. 44 d.p.r. 97/2003)

NOTA INTEGRATIVA
(Art. 44 d.p.r. 97/2003)

PARTE PRIMA (art. 44, comma 2, d.p.r. 97/2003)

a) Criteri di valutazione utilizzati nella redazione del rendiconto generale.

I criteri utilizzati sono quelli rinvenibili nelle "Linee guida sulla rappresentazione contabile di talune poste di bilancio" emanate dal Ministero dell'Economia e Finanze con nota prot. 0099836 del 12 settembre 2002 e nell'allegato 14 al d.p.r 97/2003 ("Regolamento concernente l'amministrazione e la contabilità degli enti pubblici di cui alla legge 20 marzo 1975 n. 70"), laddove applicabili.

L'art. 43 del citato d.p.r. 97/2003, infatti, stabilisce che i criteri che gli enti pubblici devono adottare per l' iscrizione e la valutazione degli elementi patrimoniali attivi e passivi che sono - da un lato - analoghi a quelli stabiliti dall'art. 2426 del codice civile (in quanto applicabile) e - dall'altro - quelli elencati e descritti nell'allegato 14 al d.p.r. stesso.

Tale allegato, denominato appunto "Criteri di iscrizione e di valutazione degli elementi patrimoniali attivi e passivi", all'indicazione specifica dei criteri per le singole fattispecie, premette che i criteri stessi sono direttamente applicabili nelle ipotesi di gestione commerciale od industriale, svolte come attività secondaria e strumentale, mentre, per le attività istituzionali, lo sono nei limiti della loro compatibilità con la natura dell'ente e con le caratteristiche dell'attività esercitata.

Con riferimento all'Ente Parco Nazionale Val Grande, non viene, ovviamente, svolta alcuna attività di tipo industriale, ma solamente, una limitata attività commerciale, consistente nella vendita di pubblicazioni, gadgets e piccole prestazioni legate all'accompagnamento escursionistico.

Tali attività, che ovviamente comportano l'assunzione di obblighi di natura fiscale, non consentono all'Ente di autofinanziarsi, stante l'eseguità degli importi in questione.

Nell'anno 2009 le riscossioni sui capitoli 7010 (ricavi dalla vendita di prodotti) , 7020 (ricavi dalla vendita di pubblicazioni edite dall'ente) e 7030 sono state, rispettivamente, pari ad € 2.125,20 € 3.251,85, € ed € 872.



E' da sottolineare che l' attività commerciale dell'Ente continua a non avere un sufficiente sviluppo, attesa la mancanza di soluzioni organizzative adeguate atte a sviluppare una precisa strategia commerciale compatibile.

Tuttavia l'attività di reperimento fondi per l'anno 2009 ha segnato un dato positivo come quello del 2008

Infatti, come per lo scorso anno, grazie ad una attività specifica di found rising, l'Ente è riuscito a sostenere diverse iniziative introitando in parte corrente, oltre al contributo ordinario, anche altre contribuzioni da parte di Enti pubblici e fondazioni bancarie:

accertati (e in parte ancora da riscuotere) cap. 4010 (Regione Piemonte) € 5.375, cap. 5010 (Provincia VCO) € 63.000, cap. 6010 (Comuni e Comunità montane) € 1.000, cap. 6021 (Fondazione Cariplo) € 16.100

L'Ente, in futuro, dovrà potenziare l'area del fund rising anche per il finanziamento di attività istituzionali che cominciano a soffrire per la continua contrazione dei fondi ordinari.

Infatti, per quel che concerne il contributo ordinario Ministero dell'Ambiente c'è da registrare una riduzione netta pari ad € 69.936,76

Comunque i criteri adottati per ogni singola fattispecie sono evidenziati nell'analisi delle singole poste, come dianzi specificato.

Si evidenzia, tuttavia, che in virtù di quanto sopra riportato, vi è stata uniformità di criteri tra la gestione 2007 e quella del 2009.

b) Analisi delle voci del conto del bilancio.

Con riferimento alle entrate, tra quelle correnti, sono compresi i contributi pubblici di diversa natura: i trasferimenti ordinari del Ministero vigilante per € 828.085,02 (in diminuzione appunto di €. 69.936,76 rispetto a quello previsto all'inizio dell'esercizio); contributo regionale di € 5.375 (in contrazione anch'esso). Inoltre sono da comprendere i contributi erogati da Enti Privati per € 16.100. (cap. 6021)

Tra le entrate legate alle attività di merchandising e di prestazioni di servizi le riscossioni sui capitoli 7010 (ricavi dalla vendita di prodotti) , 7020 (ricavi dalla vendita di pubblicazioni edite dall'ente) e 7030 (prestazione di servizi) sono state, rispettivamente, pari ad € 2.125,20 € 3.251,85, € ed € 872.

Risultano, infine, comprese tra le entrate correnti: altri proventi per € 2.378,11 (cap. 7050), mentre € 1.393,86 rappresentano Rimborsi (cap. 9010) derivanti da conguagli in positivo legati a spese di utenze sostenute nel corso dell'anno.



Risultano iscritte entrate in conto capitale pari ad € 33.735 quale contributo ministeriale per l'installazione di pannelli solari su strutture del CFS-CTA (cap. 15010) € 41500 relativi ai contributo INTERREG attraverso il capofila Provincia VCO (cap. 17010).

Le entrate per partite di giro ammontano complessivamente ad € 127.182,07.

USCITE CORRENTI

Le uscite correnti ammontano ad € 873.890 (- 71.973,72 rispetto al 2008)

Gli impegni relative alle **spese di funzionamento** ammontano complessivamente ad € 659.106.

Tali spese si riferiscono alle uscite per gli organi dell'Ente per un importo complessivo di € 52.338; per gli oneri per il personale in attività di servizio pari ad € 462.607 (voci stipendiali fisse ed accessorie per il personale dipendente e per il coordinatore tecnico amministrativo, missioni, buoni pasto, formazione, nonché retribuzione straordinaria, missioni e formazione del personale del Coordinamento Territoriale per l'Ambiente del Corpo Forestale dello Stato – in rapporto di dipendenza funzionale dall'Ente - la cui retribuzione ordinaria grava sul bilancio del Ministero delle Politiche Agricole e Forestali, dipendenti di quest'ultimo) e in ultimo per forniture di beni e servizi per un importo complessivo di € 144.161.

Gli impegni relativi alle spese per **interventi diversi** ammontano complessivamente ad € 212.600 e sono così ripartiti: € 98.649 per prestazioni istituzionali (manutenzione ordinaria di sentieri, infrastrutture ed edifici strumentali al raggiungimento dei fini istituzionali, attività di ricerca scientifica, di studio, di educazione ambientale, promozione e patrocinio di attività culturali ed iniziative nei campi di interesse del parco); € 41.748 per trasferimenti passivi (contributi e sovvenzioni, soprattutto per il mantenimento e recupero delle tipologie edilizie tipiche – c.d. " tetti in piode ", quote associative); € 200 quali oneri finanziari (spese di bollo del conto corrente aperto presso il Tesorerie); € 33.600 per oneri tributari (irap, irpeg, iva); € 38.403 di oneri vari straordinari;

USCITE IN CONTO CAPITALE

Le uscite in conto capitale ammontano ad € 70.341

Gli impegni relativi alle spese in conto capitale sono così suddivise: € 59.128 relativi all'acquisizione di beni di uso durevole e ad opere immobiliari (trattasi di interventi su beni in proprietà e su beni di terzi, di cui si ha la disponibilità in virtù di contratto di comodato, ovvero su beni demaniali strumentali al raggiungimento dei fini istituzionali, come sopra specificato); € 11.213 per acquisizioni di immobilizzazioni tecniche (beni che vengono patrimonializzati con iscrizione all'inventario all'atto dell'acquisizione);



USCITE DI PARTITA DI GIRO

Gli impegni relative a spese per partite di giro ammontano ad € 127.182 , come per le entrate - stante la natura di queste poste -.

Nelle risultanze finanziarie l'avanzo di amministrazione è indicato in entrata nell'apposita colonna "Avanzo di amministrazione utilizzato", e risulta totalmente applicato nella riga delle "previsioni definitive" concorrendo a determinare il totale delle previsioni definitive a pareggio con le uscite.

Per la composizione e destinazione dell'avanzo di amministrazione certo, che verrà applicato al Bilancio di Previsione si rimanda alla pag. 14.

c) Analisi delle voci dello stato patrimoniale.

ATTIVITA'.

Il totale delle immobilizzazioni è pari ad € 10.718.093 ripartite come segue.

Alla voce immobilizzazioni immateriali troviamo un totale di € 9.715.471 di cui:

- € 23.094 quali costi di impianto e ampliamento la cui consistenza è stata incrementata a fronte dell'acquisto di un nuovo software;
- € 683.624 quali costi di ricerca e sviluppo;
- € 430.048 quali immobilizzazioni in corso (trattasi di opere e immobilizzazioni il cui ciclo non è ancora concluso e rappresentate dai residui passivi in conto capitale, tra i quali sono stati riportati anche € 183.018 del finanziamento di Villa Biraghi ancora a residuo, erroneamente iscritto a suo tempo tra le partite di giro; trattasi di quota trasferita dal Ministero Ambiente all'Ente Parco e finalizzata al finanziamento dei costi di restauro del suddetto edificio, quale contributo straordinario originariamente riconosciuto al Comune di Vogogna (VB) – stazione appaltante dei lavori- ma successivamente trasferito con intermediazione dell'Ente Parco. Questa situazione si riscontra da circa 5 anni. Rispetto all'anno 2008 *il differenziale, pari ad € 367.307 complessivi, è stato contabilizzato in quanto somma delle liquidazioni effettuate in conto capitale parte residuo (tabella allegata al Rendiconto generale come "Prospetto delle liquidazioni in conto capitale")ed è precisamente il differenziale tra residui in cc 2008 e 2009.*
- € 8.295.347 quali manutenzioni straordinarie e migliorie su beni di terzi (trattasi della consistenza a fine 2009 del volume delle liquidazioni ammortizzabili effettuate sui beni in comodato e su quelli non in comodato dalla quale vanno sottratte le somme relative



alle immobilizzazioni finanziate pari ad € 266.195 –vedi tabella "consistenza e variazioni patrimoniali" che concorrono a determinare il nuovo importo della voce passività dello stato patrimoniale B1);

- € 283.358 di altre immobilizzazioni che riguardano le migliorie sui nostri beni in proprietà

Alla voce immobilizzazioni materiali, troviamo un totale di € 1.002.622 di cui :

- € 64.678 per terreni e fabbricati di proprietà;
- € 350.282 quali impianti e macchinari;
- € 407.919 quali attrezzature industriali e commerciali (voce rappresentativa della nostra dotazione di mobili e macchine di ufficio);
- 160.925 quali automezzi
- € 18.818 per libri.

Il totale del nostro attivo circolante è pari ad € 1.234.895 così ripartito.

Alla voce rimanenze troviamo un importo complessivo pari ad € 32.961 (esclusivamente come dato di consistenza del magazzino al 31/12/2009 aggiornato con i dati relativi agli acquisti, alle vendite, agli omaggi e al materiale deteriorato o scomparso dopo la verifica annuale delle consistenze di magazzino).

I residui attivi ammontano ad € 582.778 di cui:

€ 4.744 e € 162.100 per crediti verso terzi e € 415.934 per crediti verso Enti pubblici.

Per l'esame delle posizioni si rimanda a pag. 15.

Tra le disponibilità liquide troviamo l'importo di € 613.854 (fondo cassa 2009).

PASSIVITA'.

Il patrimonio netto è dato dall'avanzo economico portato a nuovo per € 4.205.582 dal dato dell'esercizio 2008 e dal disavanzo economico dell'esercizio 2009, pari ad € -418.039, per un importo totale di € 3.787.543.

Tra i contributi a destinazione vincolata voce B 1 troviamo l'importo di € 1.658.742 dati dalla consistenza del 2008 **ridotta** dei seguenti importi: € 251.195,15 cap 11050 liquidazioni linea cadorna - contributo straordinario cariplo dell'anno 2004 -€ 15.000 quale contributo fondazione cariplo 2008 su progetto biodiversità) completamente finanziate da contributi, e, quindi, così come previsto dalla Circolare MEF n. 32 del 16/10/2002, non ammortizzate; **aumentata** di un importo pari ad € 75.235 equivalente alle entrate in conto capitale a titolo di contributi straordinari (€ 33.735 contributo straordinario del Ministero Ambiente per manutenzioni straordinarie dei locali del CRS, CTA, €41.500 per il nuovo progetto interreg).

Tra i fondi per rischi ed oneri, alla voce C 4, troviamo l'importo di € 5.746.360 quale consistenza degli ammortamenti del precedente anno più il totale delle quote di ammortamento 2009 -dato rintracciabile nell'allegato "riepilogo ammortamenti 2009"-.
Vi sono poi € 121.305 quale consistenza del fondo per il Trattamento di Fine Rapporto, che risulta secondo un calcolo al 31/12/08 fornito dall'ufficio di elaborazione paghe e riassunto nell'apposita tabella. Di tale tabella bisogna considerare che l'importo di partenza del fondo 2008, pari ad € 93.805, non coincide con l'importo iscritto allo stato patrimoniale del 2008, in quanto il fondo suddetto è stato correttamente integrato nel corso dell'anno 2009 con variazione di Bilancio Delibera CD n. n. 1 del 2/9/2009 per un importo pari ad € 3.456 e, in quanto rettifica dello stato patrimoniale 2008, è stato inserito nella tabella "Altri proventi ed oneri straordinari" e iscritto alla voce E21) del conto economico quale onere straordinario.
I residui passivi ammontano ad € 633.736, di cui: € 211.443 per debiti verso fornitori; € 22.864 quali debiti verso iscritti, soci e terzi; € 361.331 quali debiti verso lo Stato ed enti pubblici (Enti che sono stazioni appaltanti in lavori su beni di interesse per il Parco) ed € 38.098 come debiti diversi.

Lo stato patrimoniale, così formato, pareggia nell'importo di € 11.947.686.

Tra gli allegati alla nota integrativa si trovano tutti i documenti, specificatamente nominati, che ritraggono lo svilupparsi e la consistenza delle voci in esame.
L'art. 42, comma 7, del d.p.r. 97/2003, chiede che in calce allo stato patrimoniale siano evidenziati: i conti d'ordine rappresentanti le garanzie reali e personali prestate direttamente od indirettamente; i beni di terzi presso l'ente; gli impegni assunti a fronte di prestazioni non ancora rese al termine dell'esercizio.
Il successivo comma 9 chiede, inoltre, che allo stato patrimoniale sia allegato un elenco descrittivo dei beni appartenenti al patrimonio immobiliare dell'Ente, con indicazione delle rispettive destinazioni e dell'eventuale reddito da essi prodotto.
Tale elencazione trovasi negli allegati alla presente nota, nei quali sono descritti: i due beni di proprietà, quelli oggetto di comodato e quelli su cui l'Ente effettua interventi di manutenzione ordinaria e straordinaria.

d) Analisi delle voci del conto economico.

Passando all'analisi delle voci del 2009, si delinea il quadro che segue.



Il valore della produzione, ammonta ad € 933.230 ed è dato da: € 15.345, quali proventi e ricavi dalla vendita di prodotti (composti dalle somme accertate nei capitoli 7010,7020, 7030, 9010); € 0 quali variazioni delle rimanenze di magazzino; € 917.885 quale sommatoria dei contributi provenienti da Enti pubblici e privati tra cui: € 828.085 di contributo ordinario del Ministero dell'Ambiente, € 5.375 di contributi della regione Piemonte, € 63.000 di contributi della Provincia del VCO, € 1.000 di contributi da altri Enti pubblici, € 16.100 di contributi provenienti da Enti privati ed € 4325 di indennizzi di assicurazione.

I costi della produzione ammontano ad € 1.311.927 di cui :

- € 80.479 quali costi per servizi ed € 63.683 per acquisto di beni, la cui somma equivale agli impegni della u.p.b. 1.1.1.3;
- € 542.445 di costi di personale così suddivisi : € 78.809 quali oneri sociali -ovvero uscite per gli organi dell'ente-, € 340.537 quali salari e stipendi (somma degli impegni dei capitoli 2010 e 2040), € 27.500 quale quota 2009 relativa al TFR (così come stanziato al capitolo 15010) ed € 95.599 quali altri costi legati al personale (somma degli impegni sui capitoli 2012, 2020, 2021, 2050, 2060, 2070, 2080, 2091, 2100, 2105).

La somma tra oneri sociali, salari e stipendi e altri costi legati al personale, compongono la sommatoria delle UPB 1.1.1.1 e 1.1.1.2.

- € 437.237 quali ammortamenti (per il dettaglio vedasi i vari allegati alla presente nota); -
- € 2.183 quali accantonamenti per versamenti allo stato –Legge finanziarie dal 2005 in poi- (cap. 10041)
- € 7.101 quali variazioni passive delle rimanenze di magazzino (calcolate in base alla consistenza dello scorso esercizio incrementata con nuovi acquisti e diminuita a fronte delle vendite, degli omaggi e dell'alienazione di materiali deteriorati)
- € 473 quali accantonamenti per rischi (versamento aggiuntivo allo stato)
- € 178.327 quali oneri diversi di gestione (vi sono i rimanenti impegni di parte corrente, meno quelli relativi agli oneri tributari che trovansi alla voce "imposte dell'esercizio").

Tra i proventi ed oneri finanziari troviamo un differenziale negativo di € 198 composto da € - 200,00 quali oneri finanziari (spese di bollo del conto corrente aperto presso il Tesorerie) ed € 2 al cap. 8030 di interessi maturati.

Il totale delle partite straordinarie è pari ad € - 5.542, dato dai:

- € 5.174 quali proventi straordinari dovuti ad: immobilizzazioni acquisite a titolo gratuito quali doni del Ministero ambiente al Corpo Forestale dello Stato (vedi scheda "Altri Proventi ed..."



- € 10.715 quali Oneri straordinari dovuti in buona parte dalle alienazioni di beni precedentemente in patrimonio .

Su tale importi è possibile constatare la natura e le descrizioni delle poste attraverso la scheda relativa a "Altri proventi ed oneri straordinari".

Abbiamo in chiusura un importo di € 33.600 relativo ad imposte d'esercizio che implementano in negativo il risultato.

Il risultato finale è rappresentato da un disavanzo economico di - € 418.039.

Tra gli allegati alla nota integrativa si trovano tutti i documenti, specificatamente nominati, che ritraggono lo svilupparsi e la consistenza delle voci in esame.

Il conto economico è accompagnato da un quadro riepilogativo che riporta i dati suesposti riaggregati.

PARTE SECONDA (art. 44, comma 3, d.p.r. 97/2003)

Elementi richiesti dall'art. 2427 codice civile.

1) I criteri applicati nella valutazione delle voci di bilancio sono quelli sopra riportati.

2) I movimenti delle immobilizzazioni risultano dagli allegati tecnici alla presente nota.

3) La composizione di tali voci e i criteri di ammortamento sono parimenti riportati nei suddetti allegati tecnici.

4) Ogni variazione intervenuta nelle voci dell'attivo e del passivo è indicata negli allegati tecnici di cui sopra, ove sono ricostruite le voci medesime.

5) L' Ente non ha partecipazioni di questo tipo da elencare.

6) L'Ente non ha crediti o debiti di durata residua superiore a cinque anni. Per quanto riguarda i residui passivi si veda il successivo punto ad essi relativo.

7) Non vi sono oneri finanziari se non quelli risultanti dal conto economico.

8) Non vi sono impegni non risultanti nello stato patrimoniale.

9) Come detto nella prima parte della nota, i ricavi delle vendite e delle prestazioni di servizi non sono significativi in sé e, dunque, sulla loro ripartizione non vi è da dire se non che la maggior parte degli stessi è riconducibile ai Centri Visita distribuiti sul territorio del Parco, al Centro di Educazione Ambientale denominato "Acquamondo", alle attività fieristiche.

10) Non vi sono partecipazioni. L'Ente possiede quote consortili della società a responsabilità limitata "Distretto Turistico dei Laghi". Trattasi di acquisto di quote deliberato dal Consiglio Direttivo e dalla Giunta Esecutiva nell'anno 2000 e resa operativa

con determina dirigenziale n. 16 del 2001 : nel 2009 il costo delle quote consortili è stato pari € 1.560,00.

Rammentiamo che Il Distretto Turistico dei Laghi ha come funzioni principali : la raccolta e la diffusione di informazioni turistiche; la fornitura di assistenza turistica; la promozione e la realizzazione di iniziative per la valorizzazione delle risorse turistiche locali; la sensibilizzazione degli operatori, delle amministrazioni e delle popolazioni locali per la diffusione della cultura dell'accoglienza e dell'ospitalità turistica; lo stimolo alla formazione di pacchetti di offerta turistica; la valorizzazione dei beni artistici, architettonici ed ambientali.

11) L'Ente non ha assunto prestiti obbligazionari e non ha alcun debito verso banche.

12) Sul punto si è detto a commento delle voci del conto economico.

13) Non vi sono dati da comunicare.

14) Il numero dei dipendenti con contratto di diritto pubblico a tempo indeterminato è, al 31.12.2009, di 10 unità, su una dotazione organica prevista di 10 unità. Il Direttore, è assunto con contratto a tempo determinato di diritto privato.

15) Compensi :

- indennità di carica mensile lorda del Presidente : € 2.774,92;
- indennità di carica mensile lorda del Vice Presidente : € 832,53;
- indennità di carica mensile lorda dei componenti del Consiglio Direttivo : € 77,98;
- indennità di cariça mensile lorda dei componenti la Giunta Esecutiva : € 145,65;
- indennità mensile lorda del Presidente del Collegio dei Revisori dei Conti : € 170,43;
- indennità mensile lorda dei componenti del Collegio dei Revisori dei Conti : € 112,59.

16), 17) e 18) Tali voci non sono compatibili con la natura di ente pubblico non economico.

19), 20) e 21) Nulla da comunicare.

Illustrazione delle risultanze finanziarie complessive.

Le entrate correnti corrispondono ad accertamenti per complessivi € 1.044.979 e riscossioni per un importo totale di € 1.022.340.

Tali entrate, per la quasi totalità, finanziano le uscite correnti composte da impegni per complessivi € 945.863 e pagamenti per un importo totale di € 988.230.

Da ciò emerge quanto già evidenziato in sede di predisposizione del Bilancio di Previsione 2009, ossia che il contributo ordinario del Ministero Vigilante viene esclusivamente utilizzato per le uscite correnti, ovvero per far fronte alle spese degli organi, del personale,

a quelle per l'acquisizione di beni e servizi, a quelle dirette al raggiungimento dei fini istituzionali e a quelle tributarie. Gli interventi in conto capitale sono finanziati dall'avanzo di amministrazione e da eventuali contributi straordinari quest'anno derivanti da un Bando della Fondazione Cariplo

Variazioni alle previsioni finanziarie.

Nel corso dell'esercizio 2009, il Consiglio Direttivo ha chiuso il suo mandato a Marzo.

Da quella data è stato nominato un Commissario che ha adottato 2 provvedimenti di variazione di bilancio in conto competenza e cassa.

Con Decreto n. 1 del 2/09/2009 sono state approvate le proposte di variazione contenute nella proposta di variazione determinata con atto dirigenziale n. 212/2009 del 10/7/2009 ed esaminate, con parere positivo, dal collegio dei revisori dei conti (verbale n. 81 del 15/07/2009).

In particolare sono aumentati in entrata il cap 5010 (u.p.b. 1.1.2.3.) per un importo pari ad € 35.000 (contributi provincia VCO in parte corrente) e il cap. 17010 (u.p.b. 1.2.2.3) pari ad € 41.500 (contributi Provincia VCO in parte conto capitale) relativi a finanziamenti europei sul bando INTERREG. Aumentati quindi in uscita i seguenti capitoli: 4700, 5110, 11120, 12030 per un totale di pari importo.

In entrata è stato aumentato il cap. in entrata 5010 (1.1.2.3) quale contributo della Provincia del VCO per un importo pari ad €26.000. In aumento i cap. 5110, 5340, 5450.

In diminuzione in uscita il cap. 6040 (1.1.2.2) per un importo di € 5.000 in aumento in uscita il cap. 5110.

IN AUMENTO IL CAPITOLO IN ENTRATA 15010 (1.2.2.1) per un importo pari ad € 33.735 relativo ad un contributo straordinario del Ministero dell'Ambiente; in aumento per pari importo il cap. 11060, manutenzione straordinaria immobili adibiti a sede del CTA.

IN AUMENTO IL CAPITOLO IN ENTRATA 9020 (1.1.3.3) per un importo pari ad € 2.736, relativo alla necessità di raccordare con gli stanziamenti 2009 il fondo di liquidazione del TFR; in aumento per pari importo, quindi, il cap. 15010

E' stato diminuito il cap di uscita 2021 (u.p.b. 1.1.1.2) di € 720 riducendo di pari importo il cap. d'uscita 15010

IN AUMENTO IL CAPITOLO IN ENTRATA 6021 (1.1.2.5) per un importo pari ad € 2.500; in aumento per pari importo il cap. 5110.

Con Decreto commissariale n. 8 del 30/11/2009 sono state approvate le seguenti proposte di variazione di Bilancio presentate dal Direttore con Determinazione n. 367/2009 del

ENTE PARCO NAZIONALE VAL GRANDE



18/11/2009 ed esaminate, con parere positivo, dal collegio dei revisori dei conti (verbale n. 82 del 18/11/2009):

In diminuzione il capitolo in entrata 3010 (1.1.2.1) per un importo pari ad € 69.937. Trattasi della riduzione del contributo ordinario del Ministero dell'Ambiente. In diminuzione, per pari importo, i seguenti cap. in uscita: 1010, 1020, 2100, 4730, 5030, 6040, 6100, 11050, 11060, 11120, 11300, 12050, 12060.

In aumento anche i cap. in entrata: 7020, 7030, 7050, 7110 per un importo pari ad € 2.265.

In aumento in uscita i cap.: 2021, 5110.

Infine in aumento il capitolo in entrata 6021 per un importo pari ad € 4.100. In aumento il capitolo in uscita 5340.

Con 17 atti di Determinazione dirigenziale (che alleghiamo), sono stati infine disposti storni tra stesse categorie di spesa.

Diritti reali di godimento.

Nel corso degli anni, l'Ente, ha provveduto alla stipula di un numero consistente di atti di comodato gratuito, al fine di ottenere la disponibilità di beni immobili strumentali all'esercizio delle attività necessarie al perseguimento dei fini istituzionali.

Tali atti prevedono ampi termini di scadenza, i quali giustificano un impegno finanziario da parte dell'Ente finalizzato alla manutenzione ordinaria e straordinaria degli stessi (trattasi di immobili restaurati, ancora da restaurare con interventi di manutenzione straordinaria o trasformati di sana pianta in quanto ruderi).

Nell'elenco che segue risultano: Ente proprietario, località del sito, durata dei contratti e illustrazione dell'utilizzo dei beni goduti.

Comune di Santa Maria Maggiore - località ALPE BONDOLO - rifugio bivacco.	05/11/1998 - Rep. 388	29 anni scadenza 5/11/2027
Comune di Santa Maria Maggiore - frazione di BUTTOGNO - centro visita	31/07/1998 Rep. 382	29 anni scadenza 31/7/2027
Comune di Trontano - località RAGOZZALE – bivacco montano	06/12/1996 Rep. 189858	29 anni scadenza 6/12/2025
Comune di San Bernardino Verbano – Frazione ROVEGRO - Caserma C.F.S. e centro visita	13/06/1997 Rep. 51261	29 anni scadenza 12/6/2026
Comune di Cossogno: a) Via Umberto I - centro educazione ambientale (ACQUAMONDO);	30/05/1997 Rep. 51161	29 anni scadenza

b) Frazione Cicogna - Centro visite.		30/5/2026
Comune di INTRAGNA - Centro visite	15/10/1996 Rep. 49597	29 anni da modificare in 50
Comune di Premosello Chiovenda - località ALPE "LA COLMA" – baita	15/10/1996 Rep. 49596	29 anni scadenza 14/10/2025
Comune di Premosello Chiovenda – frazione di COLLORO - ex scuole elementari - centro visite e scuola di educazione ambientale	15/10/1996 Rep. 49596	29 anni scadenza il 14/10/2025
Comune di MALESCO – Via Teatro – MUSEO DELL'ENTE	31/07/1998 Rep. 867	49 anni scadenza 31/7/2047
Comune di Beura Cardezza – località ALPE OGLIANA – bivacco aperto e struttura di servizio	12/07/1999	29 anni scadenza 11/07/2028
Comune di Premosello Chiovenda - frazione di COLLORO - Parcheggio e area di servizio	27/01/1998 Rep. 551	29 anni scadenza 26/1/2027
Comune di Trontano - località ALPE PARPINASCA - terreno sul quale costruire rifugio	27/10/1998 Rep. 257	99 anni scadenza 26/10/2097
Comune di Premosello Chiovenda - Villa Fontana Rossi – centro visite (p.t.) e uso promiscuo con il Comune (p.semint.)	03/09/1998 Rep. 554	29 anni scadenza 2/9/2027
Comune di Malesco - località ALPE SCAREDI – bivacco escursionistico e struttura di servizio dell'Ente	27/03/1998 Rep. 861	29 anni scadenza 26/3/2026
Corpo Forestale dello Stato (Gestione ex ASFD) - Comune di Cossogno - località BOCCHETTA DI CAMPO - bivacco e posto di sorveglianza C.F.S.	28/10/1997	49 anni scadenza 27/10/2046
Comune di Intragna - Miazzina località "PIAN DI BOIT" – bivacco	24/11/2000 Rep. 200	29 anni scadenza 24/11/2029
Comune di Premosello Chiovenda - Frazione di COLLORO – località Centro - parcheggio pubblico	30/11/2000 Rep. 574	29 anni scadenza 29/11/2029
Comune di Premosello Chiovenda - Frazione di COLLORO - località Piaggi - parcheggio pubblico ed area attrezzata	30/11/2000 Rep. 573	29 anni scadenza 29/11/2029
Comune di VOGOGNA - Castello Visconteo (p.t.) – Centro multimediale di accoglienza e documentazione turistica	28/11/2000 Rep. 82	49 anni scadenza 28/11/2049
Gestione ex ASFD: - Santa Maria Maggiore loc. ALPE VALD , Trontano località ALPE (IN) LA PIANA e Trontano località ALPE MOTTAC : bivacchi per escursionisti, strutture di servizio del Parco e posto sorveglianza CFS	15/10/1999 Rep. 12	49 anni scadenza 14/10/2048
Comune di MALESCO - Centro di informazione	14/6/1996 Rep. 813	29 anni scadenza 13/6/2025



Comune di MALESCO – località Alpe Straolgio - infrastrutture turistiche (baite)	21/01/2003 Rep. 916	50 anni scadenza 20/01/2052
Comune di MALESCO – Fabbricato "Casa Mellerio" - Comando Stazione CFS	17/09/2003 Rep. 926	50 anni scadenza 16/9/2052
Comune di COSSOGNO - Fraz. Cicogna - attività ricreative, di vendita prodotti e sosta per gli escursionisti.	30/10/03 Rep. 643	50 anni scadenza 29/10/2052
Comune di Vogogna – Nuova sede del Parco- VILLA BIRAGHI	21/04/2005 Rep 111	99 anni 21/04/2104

La destinazione dell'avanzo economico o i provvedimenti atti al contenimento e all'assorbimento del disavanzo economico.

Dalla lettura del conto economico e del quadro di riclassificazione dei risultati economici, si evince un differenziale positivo tra il disavanzo economico dell'esercizio 2008 e quello del 2009 (64.312).

Tutto ciò è in gran ad una riduzione sostanziale delle spese soprattutto alla luce di una contrazione delle entrate connesse al contributo ordinario. Questo conferma lo sforzo da parte di questo Ente a garantire un contenimento del disavanzo.

Del resto, in futuro, sarà la nostra capacità di intercettazione delle fonti di finanziamento straordinario (in particolare quelle provenienti dalle fondazioni bancarie e dagli enti privati) a garantire uno sviluppo virtuoso dell'Ente e delle sue potenzialità d'investimento pur nella razionalità e nell'efficienza amministrativa ed economica.

Il progressivo riassorbimento del disavanzo economico, avverrà solo dopo che i nostri investimenti in conto capitale, finanziati progressivamente da contributi straordinari, completino il loro ciclo andando a ridurre progressivamente gli ammortamenti sulle immobilizzazioni.

Detto ciò, l'Ente continuerà nell'ottica gia perseguita della razionalizzazione delle spese correnti e cercherà di aumentare la quantità dei proventi relativi alla propria attività commerciale.

Non bisogna tuttavia dimenticare le difficoltà che l'Ente ha incontrato ed incontrerà in proposito dovute alla sua natura giuridica di "Ente pubblico non economico che ha come primo fine istituzionale la tutela del territorio e la promozione di culture rispettose dell'ambiente naturale e degli equilibri della bio-diversità, che per loro natura determinano costi obbligatori, non necessariamente finanziabili da fonti straordinarie.



Infatti un Parco Nazionale ha come primo obiettivo principale quello di tutelare l'ambiente e il territorio che lo costituisce e, per questo, lo Stato investe considerando tale costo quale spesa "obbligata" al fine di difendere il futuro del nostro territorio e in generale contribuire alla tutela del pianeta.

Oltre a ciò, con riferimento alle spese a cui andrà incontro l'Ente nel prossimo futuro, una particolare menzione meritano quelle relative alle utenze e alle manutenzioni della nuova sede a Vogogna la quale, per dimensioni e caratteristiche dello stabile, determina già da ora un incremento sostanziale della spesa complessiva

Il trasferimento, infatti, ha già comportato una stima degli oneri che supererà certamente le previsioni.

Analisi del risultato di amministrazione.

Al termine dell'esercizio consuntivato, risulta un **avanzo di amministrazione pari ad € 562.896** dato: dalla consistenza iniziale di cassa di € 736.407, aumentata delle riscossioni per € 1.312.514 (di cui € 1.026.925 in conto competenza ed € 285.590 in conto residui) e diminuita della massa dei pagamenti per € 1.435.067 (di cui € 929.567 in conto competenza ed € 505.500 in conto residui) per una consistenza finale di cassa pari ad € 613.854.

Tale consistenza è aumentata, poi, dei residui attivi per € 582.7781(di cui € 474.056 maturati negli esercizi precedenti e 108.723 maturati nel 2009), a cui sono sottratti i residui passivi per € 633.736 (di cui € 491.891 maturati negli anni pregressi ed € 141.845 nell'anno 2009).

La consistenza dell'avanzo di amministrazione rimane tutt'oggi rilevante e rispetto allo scorso anno, ancora in aumento.

Questo dato, però, è riferito al forte incremento delle entrate straordinarie legate ai finanziamenti ottenuti dall'Ente Parco nella sua attività di found rising, che aumentano il volume degli accertamenti ma non necessariamente quello degli impegni.

Infatti quel che concerne l'utilizzo dell'avanzo di amministrazione, esso è stato suddiviso in una parte indisponibile per un importo complessivo di € 2.183,00 (accantonamenti a favore dello stato per via delle riduzioni previste dalle Leggi Finanziarie), una disponibile vincolata per € 547.732,72, la cui articolazione è rappresentata nell'allegato "Situazione amminstrativa" e una parte disponibile non vincolata di € 12.980,67 che si prevede di utilizzare a copertura totale o parziale degli stanziamenti dei capitoli menzionati nella tabella allegata al bilancio di previsione 2009.

ENTE PARCO NAZIONALE VAL GRANDE

Residui attivi e passivi.

La composizione di residui attivi e passivi, così come riportati nella situazione amministrativa, risulta dal prospetto e dagli elenchi costituenti la "Situazione dei residui attivi e passivi", prevista dall'art. 40 del d.p.r. 97/2003.

Il prospetto riporta i totali dei residui attivi e passivi, distinguendoli per tipologia di credito e debito e suddividendoli tra parte corrente, conto capitale e partite di giro.

Gli elenchi denominati "stanziamenti a residuo per anno di residuo" riportano i totali risultanti dai mastri del bilancio in punto accertamenti ed impegni suddividendoli per capitolo ed esercizio di provenienza.

Gli elenchi denominati "elenco stanziamenti a residuo", sono stampati in duplice versione, analitica e sintetica.

Nella versione sintetica vengono riportati solo i totali al termine dell'esercizio, in quella analitica,invece, viene riportata la colonna dei progressivi che rappresenta la movimentazione dell'anno 2009, intesa come riscossioni o pagamenti.

Circa il grado di esigibilità dei residui attivi, ammontanti ad € 582.778, la situazione è la seguente :

- € 15.655 quale contributo regionale approvato a favore del progetto "sentieri del Gusto" non ancora incassato
- € 54.000 quale contributo della Provincia del VCO
- € 7,05 quale contributo altri enti
- € 18.250 quale contributo (in parte corrente e in parte in cc) della Fondazione Cariplo non ancora incassato;
- € 2.800 quali ricavi e proventi non ancora incassati
- 181.258,57 quale quota del contributo concesso per il restauro e risanamento conservativo di Villa Biraghi a Vogogna, quale nuova sede dell'Ente.
- € 126.513,56 dei quali alcune riscossioni ancora non effettuate quali fondi ex legge 4/2000, € 17.558,04, € 177.833,96, € 66.247,79 quali fondi Docup, € 101.948,40 quali fondi Interreg III.
- 38.500 contributri provincia vco
- € 143.850 quale finanziamento concesso per la realizzazione del progetto di recupero ad uso escursionistico della Linea Cadorna e per la realizzazione di un bivacco di appoggio al

Pian Vadà nel comune di Aurano, verranno trasferiti entro il 2009, in quanto si è proceduto a convenzionamento con il Comune di Aurano.

- € 1944 rimborsi

Tutti i residui attivi verranno presumibilmente riscossi tra il 2009 e il 2011, prevedendo un'accelerazione degli stati di avanzamento dei lavori previsti, necessari al trasferimento definitivo delle somme ancora in sospeso.

Circa i residui passivi, essi ammontano ad € 1.061.579 e si articolano così come descritto per capitoli nell'"Elenco Stanziamenti a Residuo" e riassunti nella "Situazione dei residui attivi e passivi", entrambe allegate al Rendiconto Generale.

Disponibilità liquide.

Alla data del 31.12.2009 le disponibilità liquide dell'Ente sono pari a € 613.854,40 depositate sul conto corrente n. 0993517 presso il tesoriere.

Pianta organica.

Con decreto del Ministero dell'Ambiente e della Tutela del Territorio e del Mare DPN-DEC-2009-0001003 del 15.07.2009, debitamente vistato dal Ministero dell'Economia e delle Finanze – RGS in data 16.09.2009, è stata approvata la nuova dotazione organica dell'Ente Parco, con una consistenza di n. 14 unità e così articolata:

n. 1 unità di area A posizione economica A3;
n. 1 unità di Area B posizione economica B1;
n. 1 unità di Area B posizione economica B2;
n. 4 unità di area B posizione economica B3;
n. 3 unità di area C posizione economica C1;
n. 3 unità di area C posizione economica C2;
n. 1 unità di area C posizione economica C3.

In aggiunta a tale elenco è prevista un'unità di Dirigente/ Direttore.

Dipendenti in servizio al 31.12.2009.

Al 31.12.2009 risultano assunte dieci unità sulle quattordici previste dalla pianta organica vigente, ovvero pari alla precedente dotazione organica approvata con Decreto del Ministero dell'Ambiente DEC/SCN/421 del 21.09.1995, e precisamente:

un'unità di area professionale C, collocata nella posizione C3, assunta in data 01.03.2007 con provvedimento di mobilità;

tre unità di area professionale C, tutte collocate nella posizione economica C2, a seguito di progressione orizzontale, assunte in servizio nei posti di ruolo a tempo pieno ed indeterminato dal 01.09.99, dal 01.09.2002 e dal 1.01.2006 (in quest'ultimo caso con provvedimento di mobilità); a partire dal 01.10.2008 è stato trasformato con apposito provvedimento dirigenziale il rapporto di una unità C2 da tempo pieno a part-time al 50%.
quattro unità di area professionale B collocate nella posizione economica B3, una a seguito di progressione orizzontale, assunta in servizio nei posti di ruolo a tempo pieno ed indeterminato dal 20.11.00, tre per mobilità rispettivamente 01.07.2005, dal 01.05.2006 e dal 01.11.2007.
un'unità di area professionale B, collocata nella posizione economica B2 a seguito di progressione orizzontale, assunta in servizio nel posto di ruolo a tempo pieno ed indeterminato dal 11.09.00;
un'unità di area professionale A, collocata nella posizione economica A3 a seguito di progressione orizzontale, assunta in servizio a tempo pieno ed indeterminato dal 1.12.2005 con provvedimento di mobilità.

A questi si aggiunge il Direttore, nominato con Decreto Ministro dell'Ambiente n° 234 del 21.02.2007 nella persona del Dr. Tullio Bagnati, che ha preso servizio in data 01.04.2007 a seguito di stipula di regolare contratto stipulato in data 22.03.2007 e scaduto in data 31.03.2009.
A tal proposito si segnala che con deliberazione del Consiglio Direttivo n. 22 del 29.12.2008, l'Ente Parco ha disposto il rinnovo dell'incarico al succitato Direttore per la durata di anni cinque ed alla naturale scadenza contrattuale, condizionando tale rinnovo ad apposito conforme atto del Ministero vigilante. Poiché al 30.03.2009 non è pervenuto alcun riscontro in merito da parte del Ministero vigilante, con deliberazione n. 1 del 30.03.2009 la Giunta Esecutiva dell'Ente Parco ha deliberato la proroga del contratto in essere con il Dr. Bagnati alle medesime condizioni e fino all'acquisizione del provvedimento di competenza da parte del Ministero vigilante. Il Ministero ha provveduto a riscontrare in data 15.05.2009, con nota prot. DPN-2009-0010541, i provvedimenti assunti in merito dall'Ente Parco esprimendo il convincimento che la rinnovabilità del rapporto in essere con il Direttore non incontri elementi di carattere ostativo e riservandosi la comunicazione dell'esito dell'iter procedimentale stabilito per legge.



Sostituzioni ed assunzioni previste.

In attuazione alle disposizioni di cui ai comma 337 e 338 dell'art. 2 della legge finanziaria 2008 e dell'art 74 del D.L. 112/2008 (convertito in legge 133/2008), l'Ente Parco ha provveduto con deliberazione di Consiglio Direttivo n. 18 del 17.10.2008 ad adeguare la propria dotazione organica sulla base dei principi e criteri di cui all'art. 1 comma 1, del decreto legislativo 30 marzo 2001 n. 165, con riserva di adottare eventuali modificazioni a seguito di successive osservazioni e indicazioni da parte del Ministero competente.

Con D.M. 30.09.2008 è stato approvato il riparto delle risorse di cui alla legge finanziaria 2008,che ha visto l'assegnazione del contributo straordinario di € 187.737,14 a favore dell'Ente Parco finalizzato alla rideterminazione della propria pianta organica.

Con successivo decreto del Ministero dell'Ambiente e della Tutela del Territorio e del Mare DPN-DEC-2009-0001003 del 15.07.2009, debitamente vistato dal Ministero dell'Economia e delle Finanze – RGS in data 16.09.2009, è stata quindi approvata la nuova dotazione organica come proposta dall'Ente Parco, con una consistenza di n. 14 unità

In sintesi il suddetto provvedimento prevede che la dotazione organica dell'Ente passi da 10 a 14 unità, con l'inserimento di una figura di qualifica funzionale B e tre di qualifica funzionale C.

Con nota prot. DPN-2009-0012203 del 05.06.2009 il Ministero ha comunicato che i fondi assegnati all'Ente Parco per la rideterminazione della propria pianta organica verranno trasferiti all'atto della data prevista per le assunzioni, invitando l'Ente Parco a provvedere ad adottare il programma triennale ed il piano annuale dei fabbisogni di personale.

In base al disposto dell'art. 17 del Decreto Legge 11.07.2009, n. 78, convertito in Legge dall'art. 1 comma 1 dalla Legge 03.08.2009, n. 102, non è stato più possibile procedere a nuove assunzioni di personale a tempo determinato e indeterminato, ivi comprese quelle già autorizzate e quelle previste dalle disposizioni di carattere speciale di che trattasi.

Pertanto, qualora sopraggiungesse ulteriore disposizione normativa di carattere autorizzativo si provvederà ad avviare le procedure di assunzione, previo esperimento di mobilità sui posti vacanti, sulla base del piano triennale dei fabbisogni per il triennio 2010-2012 che verrà successivamente predisposto dall'Ente.

Spese sul capitolo stipendi

Il totale delle spese previste sul capitolo 2010 "Stipendi ed altri assegni fissi al personale" del bilancio di previsione 2010 è di € 267.517,00. Tale cifra copre gli oneri relativi ai dipendenti attualmente in ruolo, nonché agli emolumenti per il dirigente.



Nel capitolo 10015 "Fondo per i rinnovi contrattuali in corso", recante una previsione di € 19.800,00 trovano copertura gli aumenti presunti derivanti dall'applicazione dei prossimi contratti di comparto comprensivi degli oneri riflessi, sia per i dipendenti (anno 2010) che per il Direttore (anni 2007- 2008 -2009).

Vista la necessità di sopperire alla mancanza di talune figure professionali non presenti nell'attuale pianta organica con incarichi esterni è previsto, al capitolo 4730 "consulenze", uno stanziamento di € 3.000,00.

Tale importo è stato allocato tenendo conto di quanto previsto dalle normative di legge vigenti in materia.

Fondo di Ente per i trattamenti accessori al personale

Per i compensi incentivanti del personale in servizio si prevede uno stanziamento di € 32.639,58 che trova imputazione sul capitolo 2050, dal quale verranno prelevate le quote relative alla produttività, ai passaggi di area e alle posizioni organizzative. Tale importo corrisponde allo stanziamento anno 2009 e già comprende gli aumenti contrattuali previsti dall'art. 36 del CCNL Comparto Enti pubblici non economici del 01.10.2007. Su tale fondo non vengono imputati i costi per la corresponsione dei compensi straordinari al personale dipendente, per i quali è opportunamente previsto un apposito capitolo 2020, che presenta una previsione di € 6.345,00. Sul capitolo 2051 " fondo per la retribuzione di posizione e di risultato al Direttore" è previsto uno stanziamento di €. 26.757,00.

Spese previdenziali ed assistenziali

Il capitolo 2040 "oneri previdenziali ed assistenziali a carico dell'Ente" riguarda le spese in parola a carico dell'Ente, per le quali è stato previsto per lo stanziamento di € 84.000,00.

Imposte tasse e tributi

Il capitolo 8010 "imposte tasse e tributi vari" prevede una spesa di €. 38.000,00 destinata prevalentemente al pagamento dell'IRAP relativa al personale dipendente.

Buoni Pasto

Il capitolo 2060 prevede una spesa presunta di € 16.000,00 con un decremento di € 796,00 rispetto allo stanziamento assestato del 2009.



PARCO NAZIONALE
ValGrande

RENDICONTO GENERALE
2009

Allegati alla nota integrativa
(art. 44 d.p.r. 97/2003)

Indennità di missione e rimborso spese

Nel capitolo 2070 sono previsti € 8.000,00 per il rimborso delle spese per le missioni all'interno del territorio nazionale.

T.F.R.

Essendo l'Ente Parco Nazionale Val Grande un Ente pubblico non economico, dotato di autonomia gestionale, ai sensi della legge istitutiva n. 394/1991, il trattamento di fine rapporto viene mantenuto a carico dell'Ente, che, in caso di dimissioni o pensionamento di dipendenti, versa la quota maturata all'ente previdenziale di destinazione o al dipendente stesso, se richiedente la liquidazione. Il fondo maturato al 31.12.2009 ammonta ad € 121.304,72 previsto sul capitolo 15010, cui si aggiungerà lo stanziamento relativo al 2010 pari ad € 30.000,00 ed imputato al capitolo 10038.

7. Spese previdenziali ed assistenziali.

Il capitolo 2040 " Oneri previdenziali ed assistenziali a carico dell'Ente" ha visto una spesa di € 85.774,21.

Imposte tasse e tributi.

Il capitolo 8010 " imposte tasse e tributi vari" ha visto una spesa di € 33.600,07, destinata quasi totalmente al pagamento dell'irap relativa al personale dipendente .

Buoni Pasto.

Il capitolo 2060 ha visto una spesa di € 16.796 per i buoni pasto dei dipendenti e di volontari del servizio civile nazionale.

10. Indennità di missione e rimborso spese.

Nel capitolo 2070 sono stati spesi € 8.072,63 per le indennità e il rimborso delle spese per le missioni. all'interno del territorio nazionale.

Corsi per il personale.

Nel corso del 2009 è stata spesa la cifra di € 7.430,00 per il personale dipendente dell'Ente Parco.

Contenziosi.

Non vi è alcun contenzioso in essere.

Vogogna, 12 Aprile 2010

ENTE PARCO NAZIONALE VAL GRANDE

IL DIRETTORE

(Dott. Tullio Bagnati)

PARCO NAZIONALE
ValGrande

RENDICONTO GENERALE 2009

Situazione di cassa al 31.12.2009

QUADRO RIASSUNTIVO DELLA GESTIONE DI CASSA

fondo al 1 gennaio 2009	€ 736.407

	conto		totale
	competenza	residui	
RISCOSSIONI	1.026.925	285.589	1.312.514
PAGAMENTI	929.567	505.500	1.435.067

fondo al 31 dicembre 2009	€ 613.854

ENTE PARCO NAZIONALE VAL GRANDE

Tesoreria dello Stato
Sezione di Novara VB (157)

MOVIMENTI DEL SC/FRUTTIFERO E SC/INFRUTTIFERO RELATIVI AL MESE DI DICEMBRE 2009

ENTE: 0149854 ENTE PARCO NAZION. VAL GRANDE
CODICE IBAN: IT17V0100003245117300149854

LEGENDA DEI CODICI TRANSAZIONE:

041 - OPERAZIONE GENERICA
051 - OPERAZIONE DI GIROFONDI SC/INFRUTTIFERO
061 - SALDO GIORNALIERO REGOLATO DAL TESORIERE
071 - OPERAZIONE DI GIROFONDI SC/FRUTTIFERO
141 - CANCELLAZIONE DI OPERAZIONE GENERICA
151 - CANCELLAZIONE DI GIROFONDI SC/INFRUTTIFERO
161 - CANCELLAZIONE SALDO GIORNALIERO REGOLATO DAL TESORIERE
171 - CANCELLAZIONE DI GIROFONDI SC/FRUTTIFERO

LEGENDA DEI CODICI CAUSALE:

01 - VERSAMENTO SALDO A CREDITO
05 - VERSAMENTO GENERICO SC/FRUTTIFERO
10 - VERSAMENTO INTERESSI
32 - VERSAMENTO PER GIROFONDI
35 - VERSAMENTO GENERICO SC/INFRUTTIFERO
55 - AUMENTO IMPORTO SOMME VINCOLATE
61 - PRELEVAMENTO SALDO A DEBITO
62 - PRELEVAMENTO AUTOMATICO PER GIROFONDI
63 - PRELEVAMENTO AUTOMATICO GENERICO
65 - DIMINUZIONE IMPORTO SOMME VINCOLATE

NOTE:

* MOVIMENTO ANTERGATO

(1) CONTIENE IN CASO DI CODICI TRAN./CAUS. 51/62 o 71/62 IL CODICE ENTE DESTINATARIO, IL CODICE DELL'AMMINISTRAZIONE DI PROVENIENZA E IL CAPITOLO, 51/32 o 71/32 IL CODICE ENTE CEDENTE, IL CODICE DELL'AMMINISTRAZIONE DI PROVENIENZA E IL CAPITOLO, IN CASO DI CODICE TRAN. 61 IL NUMERO DI GIORNI DELL'ANTICIPAZIONE, IN CASO CODICE TRAN. 41 IL CODICE DELLA AMMINISTRAZIONE DI PROVENIENZA E IL CAPITOLO, IN CASO DI CODICE TRAN. 141, 151, 161, 171 LA DATA DI TRASMISSIONE DEL MOVIMENTO CANCELLATO.

ENTE PARCO NAZIONALE VAL GRANDE
22 GEN. 2010
PROT. N. 145

ENTE PARCO NAZIONALE VAL GRANDE

BANCA D'ITALIA
Tesoreria dello Stato
Sezione di Novara VB [217]

MOVIMENTI DEL SC/FRUTTIFERO E SC/INFRUTTIFERO RELATIVI AL MESE DI DICEMBRE 2009

ENTE: 0149854 ENTE PARCO NAZION. VAL GRANDE
CODICE IBAN: IT17V0100003245117300149854

GG CC	DATA TRASMISS.	SEZ. INIZ.	CODICI TRAN.	CAUS.	ENTRATE SC/FRUTTIFERO	ENTRATE SC/INFRUTTIFERO	USCITE SC/FRUTTIFERO	USCITE SC/INFRUTTIFERO	(1)
3	03.12.2009		61	061				107,00	3
							DISPONIBILITA' AL 03.12.2009 :		842.755,91
9	09.12.2009		61	061				60.527,29	6
							DISPONIBILITA' AL 09.12.2009 :		782.228,62
10	10.12.2009		61	061				1.087,59	6
							DISPONIBILITA' AL 10.12.2009 :		781.141,03
11	11.12.2009		61	001	1.200,00				
							DISPONIBILITA' AL 11.12.2009 :		782.341,03
14	14.12.2009	0348	41	035		29.843,42			33 1551
	14.12.2009		61	061			1.200,00	13.738,85	5
							DISPONIBILITA' AL 14.12.2009 :		797.245,60
15	15.12.2009		61	061				17.567,24	5
	15.12.2009		41	063				71,36	0
	15.12.2009		41	063				612,48	0
	15.12.2009		41	063				6.051,44	0
	15.12.2009		41	063				9.865,37	0
	15.12.2009		41	063				149,76	0
	15.12.2009		41	063				654,73	0
							DISPONIBILITA' AL 15.12.2009 :		762.273,22
18	18.12.2009		61	061				1.586,90	3
							DISPONIBILITA' AL 18.12.2009 :		760.686,32
21	21.12.2009		61	061				36.364,39	5
							DISPONIBILITA' AL 21.12.2009 :		724.321,93
22	22.12.2009		41	063				599,15	0
	22.12.2009		61	061				70.952,66	5
							DISPONIBILITA' AL 22.12.2009 :		652.770,12
24	24.12.2009		61	061				1.309,62	3
							DISPONIBILITA' AL 24.12.2009 :		651.460,50
28	28.12.2009		61	061				1.118,18	6
	28.12.2009		41	063				376,11	0
	28.12.2009		41	063				17.101,12	0
							DISPONIBILITA' AL 28.12.2009 :		632.865,09
29	29.12.2009		61	061				1.435,03	6
							DISPONIBILITA' AL 29.12.2009 :		631.430,06
30	30.12.2009		41	063				132,00	0
	30.12.2009		41	063				363,04	0
	30.12.2009		41	063				11.953,90	0
							DISPONIBILITA' AL 30.12.2009 :		618.981,12
31	31.12.2009		61	061				5.126,72	3
							DISPONIBILITA' AL 31.12.2009 :		613.854,40
TOTALI SC/FRUTTIFERO					1.200,00		1.200,00		
TOTALI SC/INFRUTTIFERO						29.843,42		258.851,93	

ENTE PARCO NAZIONALE VAL GRANDE

BANCA D'ITALIA
Tesoreria dello Stato
Sezione di Novara-VB (112)

SITUAZIONE RELATIVA AL MESE DI DICEMBRE 2009

ENTE: 0149854 ENTE PARCO NAZION. VAL GRANDE
CODICE IBAN: IT17V0100003245117300149854

	SC/FRUTTIFERO	SC/INFRUTTIFERO		SOMME VINCOLATE
SITUAZIONE A FINE MESE PRECEDENTE:	0,00	842.862,91		0,00
ENTRATE DEL MESE:	1.200,00	29.843,42	AUMENTI:	0,00
USCITE DEL MESE:	1.200,00	258.851,93	DIMINUZIONI:	0,00
SITUAZIONE A FINE MESE DI RIFERIMENTO:	0,00	613.854,40		0,00

LA PRESENTE SITUAZIONE SI INTENDE APPROVATA SE, TRASCORSI 20 GIORNI DALLA DATA DI RICEZIONE DELL'ELABORATO, NON VENGANO FORMULATE ECCEZIONI PER ISCRITTO.

ENTE PARCO NAZIONALE VAL GRANDE

BANCA D'ITALIA
Tesoreria dello Stato
Sezione di Novara VB (117)

DATA DI PRODUZIONE: 04.01.2010

STAFFA INTERESSI DEI CONTI DI TESORERIA UNICA RELATIVA AL 2009

ENTE : 149854 ENTE PARCO NAZION. VAL GRANDE TESORIERE: 3069 BANCA INTESA S.P.A.

DATA VALUTA	DESCRIZIONE	SALDI PER VALUTA	GIORNI	NUMERI CREDITORI	NUMERI DEBITORI	T A S S I CRED.	T A S S I DEB.	ALIQ. T.FISC
31.12.2008	SALDO INIZIALE	0,00						
31.12.2008	ALIQUOTE IN VIGORE					2.250	2.250	27.000
31.12.2008		0,00	1	0,00	0,00			
01.01.2009		0,88	4	3,52	0,00			
05.01.2009		0,00	24	0,00	0,00			
29.01.2009		153.194,03	12	1.838.328,36	0,00			
10.02.2009		140.856,82	1	140.856,82	0,00			
11.02.2009		104.855,76	1	104.855,76	0,00			
12.02.2009		96.366,57	1	96.366,57	0,00			
13.02.2009		85.254,27	5	426.271,35	0,00			
18.02.2009		80.002,18	2	160.004,36	0,00			
20.02.2009		171.167,11	7	1.198.169,77	0,00			
27.02.2009		154.026,18	5	770.130,90	0,00			
04.03.2009		160.424,20	8	1.283.393,60	0,00			
12.03.2009		151.244,65	1	151.244,65	0,00			
13.03.2009		142.953,87	5	714.769,35	0,00			
18.03.2009		141.009,87	7	987.069,09	0,00			
25.03.2009		144.267,82	1	144.267,82	0,00			
26.03.2009		123.926,62	1	123.926,62	0,00			
27.03.2009		122.581,58	18	2.206.468,44	0,00			
14.04.2009		106.752,55	3	320.257,65	0,00			
17.04.2009		104.852,55	3	314.557,65	0,00			
20.04.2009		101.940,45	1	101.940,45	0,00			
21.04.2009		67.321,66	1	67.321,66	0,00			
22.04.2009		57.814,05	1	57.814,05	0,00			
23.04.2009		57.117,49	4	228.469,96	0,00			
27.04.2009		39.795,64	9	358.160,76	0,00			
06.05.2009		39.921,64	1	39.921,64	0,00			
07.05.2009		39.221,64	7	274.551,48	0,00			
14.05.2009		25.544,12	5	127.720,60	0,00			
19.05.2009		11.687,91	1	11.687,91	0,00			
20.05.2009		8.039,43	2	16.078,86	0,00			
22.05.2009		6.811,33	4	27.245,32	0,00			
26.05.2009		7.670,20	1	7.670,20	0,00			
27.05.2009		0,00	23	0,00	0,00			
19.06.2009		1.765,00	3	5.295,00	0,00			
22.06.2009		18.939,03	1	18.939,03	0,00			
23.06.2009		0,00	9	0,00	0,00			
02.07.2009		100,00	11	1.100,00	0,00			
13.07.2009		0,00	10	0,00	0,00			
23.07.2009		2.000,00	1	2.000,00	0,00			
24.07.2009		0,00	21	0,00	0,00			
14.08.2009		167,65	3	502,95	0,00			
17.08.2009		0,00	4	0,00	0,00			
21.08.2009		991,57	3	2.974,71	0,00			
24.08.2009		817,30	1	817,30	0,00			
25.08.2009		0,00	2	0,00	0,00			
27.08.2009		563,97	6	3.383,82	0,00			
02.09.2009		9.563,97	2	19.127,94	0,00			
04.09.2009		9.889,47	4	39.557,88	0,00			
08.09.2009		0,00	7	0,00	0,00			

ENTE PARCO NAZIONALE VAL GRANDE

BANCA D'ITALIA
Tesoreria dello Stato
Sezione di Novara-VS (11?)

DATA DI PRODUZIONE: 04.01.2010

STAFFA INTERESSI DEI CONTI DI TESORERIA UNICA RELATIVA AL 2009

ENTE : 149854 ENTE PARCO NAZION. VAL GRANDE TESORIERE: 3069 BANCA INTESA S.P.A.

DATA VALUTA	DESCRIZIONE	SALDI PER VALUTA	GIORNI	NUMERI CREDITORI	NUMERI DEBITORI	T A S S I CRED.	T A S S I DEB.	ALIQ. T.FISC
15.09.2009		298,00	2	596,00	0,00			
17.09.2009		0,00	5	0,00	0,00			
22.09.2009		50,00	2	100,00	0,00			
24.09.2009		0,00	8	0,00	0,00			
02.10.2009		70,00	11	770,00	0,00			
13.10.2009		0,00	21	0,00	0,00			
03.11.2009		3.000,00	1	3.000,00	0,00			
04.11.2009		4.677,50	1	4.677,50	0,00			
05.11.2009		3.927,50	1	3.927,50	0,00			
06.11.2009		3.507,50	6	21.045,00	0,00			
12.11.2009		0,00	49	0,00	0,00			
31.12.2009	TOT. PER FINE PERIODO			12.427.339,80	0,00			
31.12.2009	SALDO FINE PERIODO	0,00						

ENTE PARCO NAZIONALE VAL GRANDE

BANCA D'ITALIA
Tesoreria dello Stato
Sezione di Novara VB (217)

DATA DI PRODUZIONE: 04.01.2010

STAFFA INTERESSI DEI CONTI DI TESORERIA UNICA RELATIVA AL 2009 - RIEPILOGO.

ENTE : 149854 ENTE PARCO NAZION. VAL GRANDE TESORIERE: 3069 BANCA INTESA S.P.A.

DATA		NUMERI	TASSI	INTERESSI LORDI	ALIQ. T.FISC.	TRATTENUTA FISCALE	INTERESSI NETTI
31.12.2009	A CREDITO :	12.427.339,80	2.250	776,71	27.000	209,71	567,00
	A DEBITO :	0,00	2.250	0,00			0,00
						TOTALE PERIODO:	567,00
TOTALI	A CREDITO:			776,71		209,71	567,00
TOTALI	A DEBITO :			0,00			0,00
						IMPORTO LIQUIDATO:	567,00

ENTE PARCO NAZIONALE VAL GRANDE

PARCO NAZIONALE
ValGrande

RENDICONTO GENERALE
2009

Magazzino

MAGAZZINO 2009

Articolo	Rimanenze al 31/12/2008 quantità	prezzo unitario	Prezzo aggiornato 2009	Consistenza al 1-1-2009 valore	Incremento 2009	Incremento valore 2009	Venduto 2009 quantità	Venduto 2009 quantità totali	venduto valori	Omaggi 2009 quantità	prezzo unitario	OMAGGI 2009 VALORE	Rimanenze al 31/12/2009 quantità	costo d'acquisto	Materiale disperso deteriorato	Materiale rinvenuto valore	Rimanenze al 31-12-2009 valori
MAGLIE BIANCHE	300		2,64	792,00							2,92		300	2,64			792,00
Magliette I serie	0	2,92		0,00							6,46		-	2,92			-
magliette raggio verde	762	6,46	4,6	3505,20				174	798,66		3,45		588	4,60			2.704,80
cappellini raggio verde	424	3,45		1462,80				32	110,40		1,21		392	3,45			1.352,40
CD "Dalla Val Loana alla Val Grande"	98	1,21		118,58					-		0,06		98	1,21			118,58
adesivi	10000	0,06		600,00							1,16		10.000	0,06			600,00
borse	1500	1,16	0,82	1.230,00				91	74,62		2,50		1.409	0,82	148	119,72	1.035,86
Videocassetta "Parco Nazionale Val Grande"	123	2,5		307,50				2	5,00		0,39		121	2,50		-	302,50
Poster del Parco:	2156,97	0,39		841,22					1,17				2.154	0,39			840,05
"Zone Umide"	2156,97			0,00									2.154				-
"Alpe Quaggiù"	0		/	0,00									-				-
"Isola Bella e Cima Pedum"	0			0,00									-				-
"Entomologia"	0			0,00									-				-
"Isola Pescatori e Cima Pedum"	0			0,00									-				-
"Ambienti estremi"	0			0,00									-				-
"Cascatelle in Le piane"	0			0,00									-				-
Cartoline:	3146	0,2		629,20				104	20,80		0,20		3.042	0,20			608,40
Cartoline nuove	22184	0,30014		6658,22				197	59,13		0,30		21.987	0,30	4.675	1.403,44	5.195,65
Cartoline con annullo postale:	1876	0,79		1482,04					-		0,79		1.876	0,79	441	348,39	1.133,65
Guida "Parco Nazionale Val Grande" (collana "Guide di Alrone")	0	6,2		0,00									-				
1 "All'ombra degli abeti"	955	0,94		897,70					-		6,20		-	6,20			
2 "L'uomo alberó"	553	0,94		519,82					-		0,94		955	0,94			897,70
3 "La civiltà della fatica"	1380	0,84		1159,20					-		0,94		553	0,94			519,82
4 "Una storia d'acqua"	689	0,84		578,76					-		0,84		1.380	0,84			1.159,20
5 "Vivere in salita"	0	1,12		0,00					-		0,84		689	0,84			578,76
	962	1,86		1789,32					-		0,84		-	1,12			
6 "Storie di pietra"	420	1,12		470,40					-		1,12		962	1,86			1.789,32
	1593	1,86		2962,98					-		1,86		420	1,12			470,40
7 "Vogogna: il respiro della storia" (1)	0	1,86		0,00					-		1,86		1.593	1,86	500	930,00	2.032,98
8 "Vogogna: il respiro della storia" (2)	314	1,12		351,68					-		1,86		-	1,86			-
9 "Lungo il filo di una traccia" (1)	0	1,86		0,00					-		1,12		314	1,12			351,68
10 "Lungo il filo di una traccia" (2)	1044	1,12		1169,28					-		1,86		-	1,86			-
11 "Incontro al Parco"	1676	0,45		754,20					-		1,12		1.044	1,12			1.169,28
12 "Sentieri dell'uomo nella natura"	4485	0,58		2601,30					-		0,45		1.676	0,45			754,20
pascoli sotto il cielo											0,58		4.485	0,58		-	2.601,30
Valgrande per tutti	0	1,86						13	24,18		1,86		-	1,86			-
Dal Santuario al territorio	1769	3,29	3,29	6303,64			-	29	95,41	147	3,29	483,63	13	1,86			24,18
I Tesori del Parco	592	2,2		1302,40				4	8,80		2,20		1.593	3,29	760	2.500,40	3.224,20
CARTINE SVIZZERE	100		7,00	700,00				23	161,00				586	2,20		-	1.293,80
CARTINE	175	5		875,00				106	530,00		5,00		77	7,00		-	539,00
ALPI, ALPEGGI E FORMAGGI			20,0		10	200,00			-				69	5,00			345,00
DALLA VALGRANDE ALLA REP DELL'OSSOLA			7,5		50	375,00			-				10	20,00			200,00
	61.434			€ 40.062	60	€ 575	€ -	778	€ 1.889	147		€ 484	50	7,50			375,00
													60.506		6.523	€ 5.301,95	€ 32.961



PARCO NAZIONALE
ValGrande

RENDICONTO GENERALE 2009

Prospetto liquidazioni in conto capitale

LIQUIDAZIONI IN CONTO CAPITALE ANNO 2008

u.p.b.	cap.	liquidazioni per tfr	liquidazioni per comodati	non in comodato	studi e ricerche	acquisto beni immobili	varie (oneri sicurezza)	software applicativi	contributi telefonia pode	acquisto immobili	liquidazioni su beni in proprietà	materiale di consumo	totale capitolo
1.2.1.1.	11020												0,00
1.2.1.1.	11045												0,00
1.2.1.1.	11050		22.839,73								345,02	155,00	
1.2.1.1.	11060		15.000,00										
1.2.1.1.	11070			4.000,00									
1.2.1.1.	11080												
1.2.1.1.	11120		118,74	267.275,15									
1.2.1.1.	11121												
1.2.1.1.	11122		29.003,86										
1.2.1.1.	11236												
1.2.1.1.	11238												
1.2.1.1.	11239												
1.2.1.1.	11250												
1.2.1.1.	11300				10.400,00								
1.2.1.1.	11322												0,00
1.2.1.1.	11323												0,00
1.2.1.1.	11340												0,00
1.2.1.1.	11341												0,00
1.2.1.1.	11370												0,00
1.2.1.1.	11400												0,00
	totale	*0,00*	*66.962,13*	*271.275,15*	*10.400,00*	*0,00*	*0,00*	*0,00*	*0,00*	*0,00*	*345,02*	*155,00*	*349.138,30*
													0,00
1.2.1.2.	12010					13.889,85							13.889,85
1.2.1.2.	12020					5.780,34							5.780,34
1.2.1.2.	12030					1.912,80							1.912,80
1.2.1.2.	12040					492,00							492,00
1.2.1.2.	12050						1.800,18						1.800,18
1.2.1.2.	12060					2.450,40							2.450,40
	totale	*0,00*	*0,00*	*0,00*	*0,00*	*24.525,19*	*1.800,18*	*0,00*	*0,00*	*0,00*	*0,00*	*0,00*	*28.325,33*
1.2.1.5	15010												0,00
	totale	*0,00*	*0,00*	*0,00*	*0,00*	*0,00*	*0,00*	*0,00*	*0,00*	*0,00*	*0,00*	*0,00*	*0,00*
totale titolo II		*-*	*66.962*	*271.275*	*10.400*	*24.525*	*1.800*	*-*	*-*	*-*	*345*	*155*	*375.464*

PARCO NAZIONALE
ValGrande

RENDICONTO GENERALE 2009

Progetti in corso : liquidazioni ed ammortamenti

COSTI DI SOFTWARE APPLICATIVO PER USO INTERNO

Anno		VALORE DI ACQUISTO (Euro)	CAP.	%	QUOTA AMMORTAMENTO 1999 (Euro)	QUOTA AMMORTAMENTO ANNO 2000 (Euro)	QUOTA AMMORTAMENTO ANNO 2000 (Euro)	FONDO AMMORTAMENTO AL 31/12/2001 (Euro)	QUOTA AMMORTAMENTO ANNO 2002 (Euro)	FONDO AMMORTAMENTO AL 31/12/2002 (Euro)	QUOTA AMMORTAMENTO ANNO 2003	FONDO AMMORTAMENTO AL 10 ANNO 2003	QUOTA AMMORTAMENTO ANNO 2004	FONDO AMMORTAMENTO AL 10 ANNO 2004	QUOTA AMMORTAMENTO ANNO 2005	FONDO AMMORTAMENTO AL 10 ANNO 2005	QUOTA AMMORTAMENTO ANNO 2006	FONDO AMMORTAMENTO AL 10 ANNO 2006	QUOTA AMMORTAMENTO ANNO 2007	FONDO AMMORTAMENTO AL 10 ANNO 2007	QUOTA AMMORTAMENTO ANNO 2008	FONDO AMMORTAMENTO ANNO 2008	QUOTA AMMORTAMENTO ANNO 2009	VALORE RESIDUO DA AMMORTIZZARE NEGLI ANNI SUCCESSIVI
	Consistenza al 31/12/1998																							
1999	Progettazione del sistema informativo territoriale in corso di realizzazione	4.458,47		25%	1.114,62	1.114,62	1.114,62	3.343,85	1.114,62	4.458,47	0,00	4.458,47	0,00	4.458,47	0,00	4.458,47	0,00	4.458,47	0,00	4.458,47	0,00	4.458,47	0,00	0,00
	Consistenza al 31/12/1999	4.458,47																						
2000	Variazione anno 2000																							0,00
	Consistenza al 31/12/2000	4.458,47																						
2001	VARIAZIONE ANNO 2001 - Acquisto programma software applicativo per la gestione dati, rilievi corso di formazione per il personale e l'assistenza tecnica	7.560,93	12010	25%		1.890,23	1.890,23	3.780,46	1.890,23	5.670,70	1.890,23	7.560,93	0,00	7.560,93	0,00	7.560,93	0,00	7.560,93	0,00	7.560,93	0,00	7.560,93	0,00	0,00
	Consistenza al 31/12/2001	12.019,40																						
2002	Variazione anno 2002																							0,00
	Consistenza al 31/12/2002	12.019,40							3.004,85	8.234,93														
2003	Variazione 2003 - acquisto software Adobe acrobat Reader 5.0, e aggiornamento software contabilità finanziaria	970,80		25%					242,70		242,70		242,70		242,70		242,70		0,00		0,00		0,00	0,00
	Consistenza al 31/12/2003	12.990,20							2.132,93	10.371,87														
2004	variazione 2004 - acquisto software applicativo cor d'72/2003 con licenza d'uso, assistenza tecnica e formazione personale	8.023,00		25%							1.505,75	1.505,75	1.505,75	3.011,50	1.505,75	4.517,25	1.505,75	6.023,00				8.023,00		0,00
	Consistenza al 31/12/2004	18.013,20									3.638,68	14.010,55												
2005													0,00	0,00										0,00
	Consistenza al 31/12/2005	18.013,20											1.748,45	15.759,00										
2006	Acquisto software ADOBE CREATIVE per Ufficio Promozione (rilievi 629 del 12/2001)	1.522,85		25%											380,72	380,72	380,72	761,43	380,72	1.142,15	380,72	1.522,87		0,00
	Consistenza al 31/12/2006	20.536,05															2.129,15	17.888,15						
2007	Acquisto licenza Office e ampliamento software consistenza	2.558,40		25%															638,60	638,60	638,60	1.278,20	639,80	639,80
	Consistenza al 31/12/2007	23.094,45																	2.526,05	20.414,20				
2008				25%															0,00		0,00	0,00	0,00	0,00
	Consistenza al 31/12/2008	23.094,45																						
2009				25%															0,00	0,00	0,00	0,00	0,00	0,00
	Consistenza al 31/12/2009	23.094,45																						



PARCO NAZIONALE
ValGrande

RENDICONTO GENERALE 2009

Studi e ricerche : liquidazioni ed ammortamenti

STUDI E RICERCHE

Liquidazioni 2009

INTERVENTO	CREDITORE	IMPORTO	MANDATO	CAPITOLO
PROGETTO BIODIVERSITA' FOND. CARIPLO	Università di Milano	5.400,00	211	11300
PROGETTO BIODIVERSITA' FOND. CARIPLO	FLA	5.000,00	409	11300
Totale liquidazioni		**10.400,00**		

di cui con stanziamenti di parte corrente


Studi e ricerche
ENTE PARCO NAZIONALE VAL GRANDE

PAGINA BIANCA

PARCO NAZIONALE
ValGrande

RENDICONTO GENERALE 2009

Beni immobili in comodato : liquidazioni ed ammortamenti

LIQUIDAZIONI ED AMMORTAMENTI SU BENI IN COMODATO

ENTE PARCO NAZIONALE VAL GRANDE

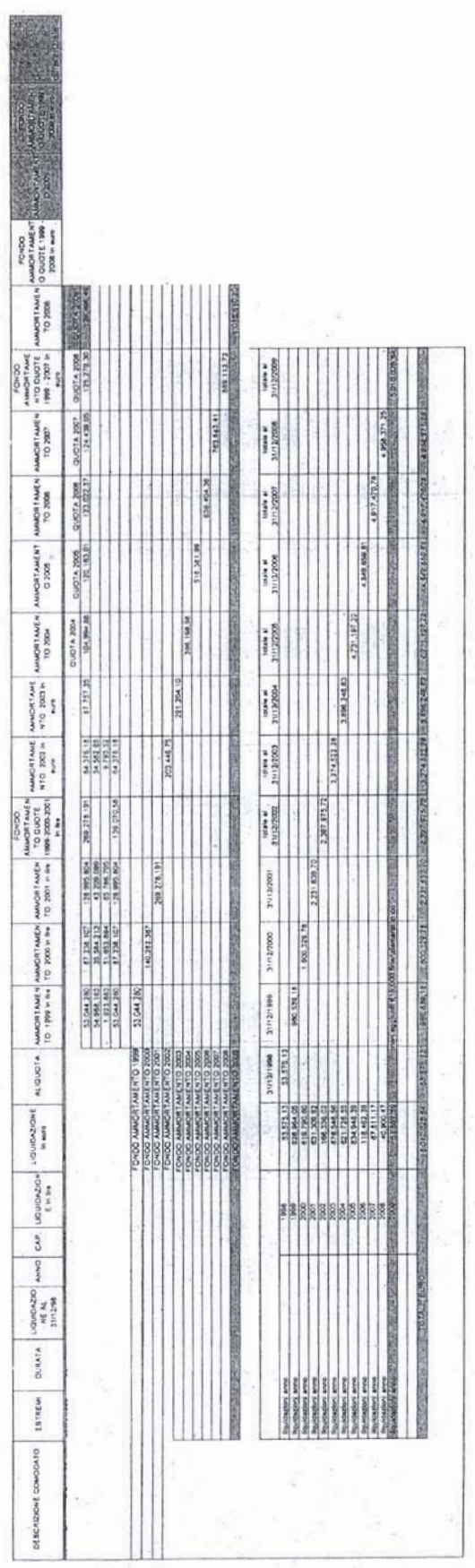

PAGINA BIANCA

PARCO NAZIONALE
ValGrande

RENDICONTO GENERALE 2009

Immobili in proprietà : acquisto e lavori (liquidazioni ed ammortamenti)

Immobili in proprieta

Edificio a Cicogna - Acquisto immobile

A.F.	VALORE	aliquota ammortamento	ammortamento d'esercizio	fondo ammortamento	netto
1999	49.063,41	3%	1.471,90	1.471,90	47.591,50
2000			1.471,90	2.943,80	46.119,60
2001			1.471,90	4.415,71	44.647,70
2002			1.471,90	5.887,61	43.175,80
2003			1.471,90	7.359,51	41.703,89
2004			1.471,90	8.831,41	40.231,99
2005			1.471,90	10.303,32	38.760,09
2006			1.471,90	11.775,22	37.288,19
2007			1.471,90	13.247,12	35.816,29
2008			1.471,90	14.719,02	34.344,38
2009			1.471,90	16.190,92	32.872,48

Terreno a Pian Vadà

A.F.	VALORE	aliquota ammortamento	ammortamento d'esercizio	fondo ammortamento	netto
2003	15.615,00	3%	468,45	468,45	15.146,55
2004			468,45	936,90	14.678,10
2005			468,45	1.405,35	14.209,65
2006			468,45	1.873,80	13.741,20
2007			468,45	2.342,25	13.272,75
2008			468,45	2.810,70	12.804,30
2009			468,45	3.279,15	12.335,85

TOTALI 2009	64.678,41		1.940,35	19.470,07
	consistenza		quota 2009	fondo 2009

ENTE PARCO NAZIONALE GRAN BOSCO

LIQUIDAZIONI SU BENI IN PROPRIETA' 2008

bene	anno	importo	capitolo	aliquota	quota ammortamento 2004	fondo ammortamento 2004	quota ammortamento 2005	fondo ammortamento 2005	quota ammortamento 2006	fondo ammortamento 2006	quota ammortamento 2007	fondo ammortamento 2007	quota ammortamento 2008	fondo ammortamento 2008	quota ammortamento 2009	fondo ammortamento 2009	differenziale
Ostello a Cicogna	pres.	0,00			0,00	0,00	0,00	0,00	0,00	0,00	0,00	0,00	0,00	0,00	0,00	0,00	
	2004	120.017,12	11050	3%	3.600,51	3.600,51	3.600,51	7.201,03	3.600,51	10.801,54	3.600,51	14.402,05	3.600,51	18.002,57	3.600,51	21.603,08	102.014,55
	2005	485,91	11050	3%			14,58	14,58	14,58	29,15	14,58	43,73	14,58	58,31	14,58	72,89	427,60
	2007	45.671,50	11050	3%							1.370,15	1.370,15	1.370,15	2.740,29	1.370,15	4.110,44	42.931,21
	2009	345,02	11050		prov straord somma sotto € 500											0,00	
Pian Vadà	2006	62.656,70	11050	3%					1.879,70	1.879,70	1.879,70	3.759,40	1.879,70	5.639,10	1.879,70	7.518,80	57.017,50
	2006	54.526,50	11050	3%					1.635,80	1.635,80	1.635,80	3.271,59	1.635,80	4.907,39	1.635,80	6.543,18	49.619,12
	2007	14.627,09	11050	3%	finanziato con fondi cariplo 2004							0,00	0,00	0,00	0,00	0,00	14.627,09
	2008	12.127,39	11050	3%	finanziato con fondi cariplo 2004								0,00		0,00		12.127,39
anno 2004		120.017,12			3.600,51	3.600,51											
anno 2005		120.503,03					3.615,09	7.215,60									
anno 2006*		237.686,23							7.130,59	14.346,19							
anno 2007		283.357,73									8.500,73	22.846,92					
anno 2008		283.357,73											8.500,73	31.347,66			
anno 2009															8.500,73	39.848,39	
consistenza 2009		283.357,73															

Nella consistenza sono inserite tutte le liquidazioni anche se l'ammortamento viene fatto sulle rispettive tabelle
* finanziato



PAGINA BIANCA



PARCO NAZIONALE
ValGrande

RENDICONTO GENERALE 2009

Beni immobili non in comodato : liquidazioni ed ammortamenti

LIQUIDAZIONI SU BENI DI TERZI NON IN COMODATO ANNO 2009

INTERVENTO	*CREDITORE*	*IMPORTO*	*TOTALI*	*CAPITOLO*
VARI				
sentiero alpe stavelli	Impresa Gioia	4.000,00		11070
sentieri segnaletica ompio	coop valgrande	16.080,00		11120
			20.080,00	
SENTIERISTICA VARIA				
			-	
MANUTENZIONE SENTIERI				
Linea Cadorna*	Comune di Aurano	147.742,23		11120
Linea Cadorna*	Comune di Aurano	50.217,82		11120
Linea Cadorna*	Comune di Aurano	53.235,10		11120
Linea Cadorna*	Comune di Aurano			
* somme finaziata con fondi CARIPLO			251.195,15	
			-	
INCENTIVI MERLONI				
			-	
TOTALE			271.275,15	

PAGINA BIANCA

PARCO NAZIONALE
ValGrande

RENDICONTO GENERALE 2009

Quote e fondi di ammortamento beni mobili

PAGINA BIANCA

PARCO NAZIONALE
ValGrande

RENDICONTO GENERALE 2009

Consistenza e variazioni patrimoniali

CONSISTENZA E VARIAZIONI PATRIMONIALI DEGLI ENTI DISCIPLINATI DALLA LEGGE 20 MARZO 1975 N. 70 E DAL D.Lgs. 30 GIUGNO 1994 N. 479

ESERCIZIO FINANZIARIO 2009

CODICE ENTE G00539

DENOMINAZIONE ENTE: PARCO NAZIONALE VAL GRANDE - VERBANIA

	TIPOLOGIE DI BENI	Consistenza al 01.01.09	VARIAZIONI IN AUMENTO	VARIAZIONI IN DIMINUZIONE	Consistenza al 31.12.2009	
MOBILI	CATEGORIA I Beni mobili costituenti la dotazione degli uffici, beni delle tipografie, laboratori, officine, centri meccanografici.	385.071,53	22.847,21		407.918,74	
	CATEGORIA II Libri e pubblicazioni.	18.242,79	575,00	0,00	18.817,79	
	CATEGORIA III Materiale scientifico, di laboratorio, oggetti d'arte, metalli preziosi, attrezzature tecniche e didattiche, sanitarie.	350.281,90		0,00	350.281,90	
	CATEGORIA IV Beni mobili iscritti nei pubblici registri.	158.079,48	2.845,90		160.925,38	
	CATEGORIA VII Altri beni non classificabili.	0,00		0,00	0,00	
	beni ammortizzabili		*25.693,11*	*0,00*		in proventi straord (valori sotto i € 500) € 1677,98 compl
	TOTALE BENI MOBILI	**911.675,70**	**26.268,11**	**0,00**	**937.943,81**	
IMMOBILI	CATEGORIA I Beni disponibili per la vendita : acquisto	64.678,41	0,00	0,00	64.678,41	
	CATEGORIA I Beni disponibili per la vendita : lavori su beni proprietà	283.357,73			283.357,73	in proventi straord (valori sotto i € 500) € 345,02 compl
	tot cat I	348.036,14	0,00	0,00	348.036,14	
	OPERE SU BENI DI TERZI NON IN COMODATO	3.265.238,10	271.275,15	251.195,15	3.285.318,10	non sono stati aggiunti € 251195,15 perché finanziati in proventi straord (valori sotto i € 500) € 304,74 compl
	CATEGORIA III - OPERE SU BENI DI TERZI IN COMODATO Diritti reali (usufrutto, uso, abitazione, superficie, enfiteusi) costituiti su beni di proprietà di comuni, province, regioni nonche di terzi in genere.	4.958.371,25	66.657,39	15.000,00	5.010.028,64	non sono stati aggiunti € 15.000 perché finanziati
	TOTALE BENI IMMOBILI	**8.571.645,49**	**337.932,54**	**266.195,15**	**8.643.382,88**	

ENTE PARCO NAZIONALE VAL GRANDE

PARCO NAZIONALE
ValGrande

RENDICONTO GENERALE 2009

Riepilogo ammortamenti

RIEPILOGO AMMORTAMENTI 2009

	CONSISTENZA IMMOBILIZZAZIONI	QUOTA 2009	FONDO 2009
IMMOBILIZZAZIONI IMMATERIALI			
impianto e di ampliamento (software)	23.094,40	1.020,30	22.454,80
ricerca, sviluppo e pubblicità (studi e ricerche)	683.624,27	32.558,17	646.154,18
manutenzioni straordinarie e migliorie su beni di terzi	8.295.346,74	284.136,60	4.113.661,60
a) comodati	5.010.026,64	126.496,49	1.015.610,20
b) no comodati	3.285.318,10	157.640,11	3.098.051,40
manutenzioni straordinarie e migliorie su beni parco	283.357,73	8.500,73	39.848,39
TOTALE 1	**9.285.423,14**	**326.215,80**	**4.822.118,97**
IMMOBILIZZAZIONI MATERIALI			
terreni e fabbricati (immobili in proprietà)	64.678,41	1.940,35	19.470,07
impianti e macchinari (cat. III)	350.281,90	10.548,22	242.105,60
attrezzature industriali e commerciali (cat. I)	407.918,74	81.665,28	441.211,24
automezzi ed attrezzature	160.925,38	16.867,14	157.296,75
altri beni (libri)	18.817,79		
TOTALE 2	**1.002.622,22**	**111.020,99**	**860.083,66**
TOTALE GENERALE	**10.288.045,36**	**437.236,79**	**5.682.202,63**

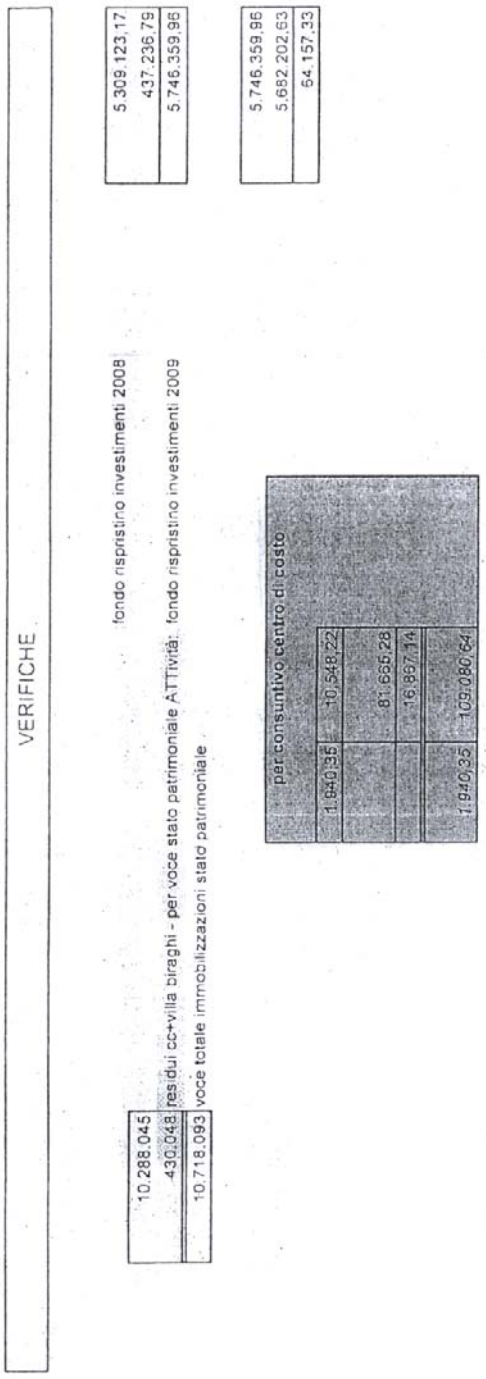
VERIFICHE
fondo ripristino investimenti 2008
5.309.123,17
437.236,79
5.746.359,96
5.746.359,96
5.682.202,63
64.157,33
10.288,045
430,048
residui cc+villa biraghi - per voce stato patrimoniale ATTività: fondo ripristino investimenti 2009
10.718,093
voce totale immobilizzazioni stato patrimoniale
per consuntivo centro di costo
1.940,35
10.548,22
81.665,28
16.867,14
1.940,35
109.080,64

PAGINA BIANCA

PARCO NAZIONALE
ValGrande

RENDICONTO GENERALE 2009

T.F.R.

T.F.R.

tabella post ricalcolo (2009)

Consistenza al 31/12/2008	**93.805**	*stato patrimoniale*
+ Quota accantonamento anno 2009	**27.500**	*conto economico e stato patrimoniale*
- Liquidazioni anno 2009		*rendiconto finanziario*
Consistenza al 31/12/2009	**121.305**	*stato patrimoniale*

PARCO NAZIONALE
ValGrande

RENDICONTO GENERALE
2009

Altri proventi ed oneri straordinari

CONTO ECONOMICO 2009

ALTRI PROVENTI ED ONERI STRAORDINARI (vedi dettaglio importi conto economico)

PROVENTI

€ 2.845,90	immobilizzazioni acquisite a titolo gratuito	doni Ministero a CFS vedi tabella doni
	entrate in conto capitale per alienazione di beni mobili in inventario (cap 12010) :	
	acquisto libri in inventario con stanziamenti dei capitoli di parte corrente	
	integrazione stanziamento liquidazioni TFR attraverso variazione di bilancio n. 1 del 2/9/2009. rettifica necessaria ad allineare stanziamento a bilancio delle liquidazioni alla voce dello stato patrimoniale	
	valore beni magazzino rinvenuti nel 2009	
	liquidazioni per progettazioni su beni in patrimonio (di terzi) con capitolo di parte corrente : non sono ammortizzabili perchè non sono migliorie, ma sono finalizzate all'aumento del patrimonio	
€ 2.327,74	beni mobili acquisiti con capitoli in conto capitale : nel patrimonio dell'Ente e non beni di consumo, ma neppure inventariati perchè hanno valore inferiore a € 500,00	53 €186, 418 €118,74, 89 € 305, 69 € 245,41, 13 € 200,04, 4
	immobilizzazioni immateriali (studi e ricerche e software - vedi relativi allegati) acquisite con stanziamenti di capitolo di titolo I	
€ 5.173,64	**TOTALE**	

ONERI

	beni iscritti in inventario non più nella disponibilità dell'Ente	manutenzione veicoli non più in patrimonio mandati 485 277
€ 1.800,16	USCITE IN CONTO CAPITALE PER BENI E IMMOBILIZZAZIONI NON PATRIMONIALIZZATE	
€ 156,00	acquisto di materiale di consumo con l'utilizzo di somme in conto capitale(v. allegato 10)	mandato n.: 65 €156,
€ 3.456,00	integrazione stanziamento liquidazioni TFR attraverso variazione di bilancio n. 1 del 2/9/2009. rettifica necessaria per allineare lo stanziamento a bilancio con la voce LIQUIDAZIONI TFR dello stato patrimoniale	
€ 5.303,00	valore beni magazzino deteriorati (verifica anno 2009)	deterioramento di materiale datato cartaceo dovuto in particolare al trasloco in luogo estremamente umido
€ 10.715,16	**TOTALE**	

SOPRAVVENIENZE

attive	residui passivi esercizi anteriori al 2006 eliminati
passive	residui attivi eliminati

PARCO NAZIONALE
ValGrande

RENDICONTO GENERALE 2009

Allegati
(art. 38 comma 2 d.p.r. 97/2003)

PAGINA BIANCA

PARCO NAZIONALE
ValGrande

RENDICONTO GENERALE
2009

Situazione amministrativa
(art. 38, comma 2, lettera a, d.p.r. 97/2003)

SITUAZIONE AMMINISTRATIVA

Consistenza della cassa al 1 gennaio 2009				€	**736.407,24**
Riscossioni	*in c/ competenza*	€	1.026.924,57		
	in c/ residui	€	285.589,69	€	1.312.514,26
Pagamenti	*in c/ competenza*	€	929.567,41		
	in c/ residui	€	505.499,69	€	1.435.067,10
Consistenza della cassa al 31/12/2009				€	**613.854,40**
Residui attivi	*degli esercizi precedenti*	€	474.055,68		
	dell'esercizio	€	108.722,54	€	582.778,22
Residui passiv	*degli esercizi precedenti*	€	491.890,79		
	dell'esercizio	€	141.845,44	€	633.736,23
Avanzo d'amministrazione al 31 DICEMBRE 2009				€	**562.896,39**

Parte indisponibile:	
accantoantonamenti 2010	2.183,00

Parte disponibile vincolata al :	
cofinanziamento progetto SITINET (4700) copertura totale	12.500,00
co-finanziamento progetto cariplo BIO DIV (5110)copertura parziale	2.150,00
co-finanziamento progetto SITINET (5110) copertura parziale	22.500,00
co-finanziamento progetto PROALPI (5110)	10.000,00
co-finanziamento progetto cariplo BIO DIV (5210)	10.000,00
co-finanziamento progetto PROALPI (5340) copertura parziale	5.000,00
co-finanziamento progetto ECO-ENERGIE (5340) copertura parziale	4.100,00
co-finanziamento progetto PROALPI (5450) copertura parziale	11.000,00
co-finanziamento progetto SLOW PANORAMA (6040) copertura parziale	5.000,00
fondo per i rinnovi contrattuali in corso (10015) copertura totale	19.800,00
Fondo per le spese impreviste (cap. 15020) copertura parziale	2.183,00
quota accantonamento TFR (10038) copertura totale	30.000,00
finanziamenti straordinari cta (11060) copertura totale	78.735,00
realizzazione sentieri - (11070) copertura totale	160.800,00
cofinanziamento progetto cariplo BIO DIV (11300) copertura parziale	2.160,00
liquidazioni TFR - (15010) copertura totale	121.304,72
cofinanziamento progetto SITINET (11120) copertura totale	23.000,00
co-finanziamento progetto cariplo (12010) copertura parziale	9.000,00
co-finanziamento progetto SITINET (12030) copertura totale	18.500,00
TOTALE	***547.732,72***

Parte disponibile non vincolata :	
copertura totale cap. 6040	3.000,00
copertura parziale cap 5110	4.000,00
copertura totale cap.5331	1.980,67
copertura parziale cap. 11050	2.000,00
copertura totale capitolo 12010	2.000,00
TOTALE	***12.980,67***

TOTALE AVANZO APPLICATO	562.896,39

PAGINA BIANCA

PARCO NAZIONALE
ValGrande

RENDICONTO GENERALE 2009

Situazione dei residui attivi e passivi
(Art. 40 d.p.r. 97/2003)

ESERCIZIO FINANZIARIO 2009

RESIDUI ATTIVI		
Crediti verso lo Stato ed altri Enti	415.934	
Crediti verso iscritti, soci e terzi	162.100	
Crediti verso acquirenti ed utenti	4.744,04	
Crediti diversi		
	582.778 di cui :	
Residui attivi di parte corrente	90.712	
Residui attivi in conto capitale	490.122	
Partite di giro	1.944	
		582.778

RESIDUI PASSIVI		
Debiti verso Sato ed Enti	361.331	
Debiti verso iscritti, soci e terzi per prestazioni dovute	22.864	
Debiti verso fornitori	25.983	
Debiti verso terzi per prestazioni ricevute	185.460	
Debiti diversi	38.098	
	633.736 di cui :	
Residui passivi parte corrente	200.725	
Residui pasivi in conto capitale	247.029	
Partite di giro	185.982	
		633.736



ELENCO STANZIAMENTI A RESIDUO

Capitolo iniziale :
Capitolo finale :
Titolo : 0
Categoria : 0
Funzione : 0
Servizio : 0
Risorsa : 0
Centro Costo : da - a -
Centro Responsab. :
Tesoreria Unica :
Entrata/Uscita : E
Livello : Capitolo



Cod.int.	Codice	Descrizione	Stanz. a residuo
1	0.0.0.1	AVANZO DI AMMINISTRAZIONE PRESUNTO	0,00
1111	101.1.1.1	ALIQUOTE CONTRIBUTIVE A CARICO DEI DATORI DI LAVORO E/O DEGLI ISCRITTI	0,00
1112	101.1.1.2	QUOTE DI PARTECIPAZIONE DEGLI ISCRITTI ALL'ONERE DI SPECIFICHE GESTIONI	0,00
3010	101.1.2.1.301	CONTRIBUTO ORDINARIO DEL MINISTERO DELL'AMBIENTE E DELLA TUTELA DEL TERRITORIO	0,00
3020	101.1.2.1.302	CONTRIBUTI DI ALTRE AMMINISTRAZIONI DELLO STATO	0,00
4010	101.1.2.2.401	CONTRIBUTI DELLA REGIONE PIEMONTE	15.655,00
5010	101.1.2.3.501	CONTRIBUTI DELLA PROVINCIA DEL V.C.O.	54.000,00
6010	101.1.2.4.601	CONTRIBUTI DI ALTRI ENTI PUBBLICI	7,05
6020	101.1.2.5.602	CONTRIBUTO DELL'ISTITUTO DI CREDITO TESORIERE DELL'ENTE	0,00
6021	101.1.2.5.602	CONTRIBUTI DI ALTRI ENTI PRIVATI	18.250,00
7010	101.1.3.1.701	RICAVI DALLA VENDITA DI PRODOTTI	0,00
7020	101.1.3.1.702	RICAVI DALLA VENDITA DI PUBBLICAZIONI EDITE DALL'ENTE	0,00
7030	101.1.3.1.703	PROVENTI DERIVANTI DALLE PRESTAZIONI DEI SERVIZI	0,00
7050	101.1.3.1.705	ALTRI PROVENTI	0,00
7110	101.1.3.1.711	PROVENTI DERIVANTI DALLA GESTIONE DI STRUTTURE EDUCATIVE E CULTURALI	2.800,00
7120	101.1.3.1.712	REALIZZI PER CESSIONE MATERIALE FUORI USO	0,00
8030	101.1.3.2.803	INTERESSI SU DEPOSITI E CONTI CORRENTI	0,00
9010	101.1.3.3.901	RECUPERI E RIMBORSI DIVERSI	0,00
9020	101.1.3.3.902	INDENNIZZI DI ASSICURAZIONE	0,00
9030	101.1.3.3.903	CONCORSI NELLE SPESE	0,00
10005	101.1.3.4.100	PROVENTI DELLE SANZIONI DERIVANTI DA INOSSERVANZA DELLE NORME REGOLAMENTARI	0,00
10010	101.1.3.4.100	ENTRATE EVENTUALI	0,00
11010	101.2.1.1.110	ALIENAZIONE DI IMMOBILI E DIRITTI REALI	0,00
12010	101.2.1.2.120	ALIENAZIONE DI BENI MOBILI	0,00
12030	101.2.1.2.120	ALENAZIONE DI STRUMENTI SCIENTIFICI E ATTREZZATURE TECNICHE	0,00
1213100	101.2.1.3.100	CESSIONI PARTECIPAZIONI	0,00
1213200	101.2.1.3.200	CESSIONI DI CONFERIMENTI E QUOTE IN ALTRI ENTI	0,00
1213300	101.2.1.3.300	REALIZZI DI TITOLI EMESSI O GARANTITI DALLO STATO	0,00
1213400	101.2.1.3.400	REALIZZI DI OBBLIGAZIONI E CARTELLE FONDIARIE	0,00
1213500	101.2.1.3.500	RISCOSSIONI DI BUONI POSTALI	0,00
1213600	101.2.1.3.600	RISCOSSIONI DI CREDITI DIVERSI	0,00
14040	101.2.1.4.140	RISCOSSIONE DI CREDITI DIVERSI	0,00
15010	101.2.2.1.150	CONTRIBUTI STRAORDINARI DEL MINISTERO DELL'AMBIENTE E DELLA TUTELA DEL TERRITORIO	0,00
15015	101.2.2.1.150	TRASFERIMENTO DA MINISTERO AMBIENTE PER RESTAURO VILLA BIRAGHI VOGOGNA	181.258,57
15019	101.2.2.1.150	CONTRIBUTI STRAORDINARI DA PARTE DI ALTRE AMMINISTRAZIONI DELLO STATO	0,00
15021	101.2.2.1.150	ENTRATE STRAORDINARIE DELIBERA CIPE 18.12.96	0,00
15022	101.2.2.1.150	ENTRATE STRAORDINARIE DELIBERA CIPE (STRADA ROVEGRO-CICOGNA)	0,00
16010	101.2.2.2.160	CONTRIBUTI STRAORDINARI DELLA REGIONE PIEMONTE	126.513,56
17010	101.2.2.3.170	CONTRIBUTI STRAORDINARI DELLA PROVINCIA DEL V.C.O.	38.500,00
18011	101.2.2.4.180	TRASFERIMENTI DA ALTRI ENTI DEL SETTORE PUBBLICO	0,00
19011	101.2.2.5.190	CONTRIBUTI DA ENTI SOCIETA' E SOGGETTI PRIVATI	143.850,00
1231	101.2.3.1	ASSUNZIONE DI MUTUI	0,00
1232	101.2.3.2	ASSUNZIONE DI ALTRI DEBITI FINANZIARI	0,00
1233	101.2.3.3	EMISSIONE DI OBBLIGAZIONI	0,00
1311	101.3.1.1	GESTIONE SPECIALE 1	0,00
21010	101.4.1.1.210	RITENUTE ERARIALI	0,00
21020	101.4.1.1.210	RITENUTE PREVIDENZIALI E ASSISTENZIALI	0,00
21030	101.4.1.1.210	TRATTENUTE PER CONTO DI TERZI	0,00

ELENCO STANZIAMENTI A RESIDUO

Capitolo iniziale :
Capitolo finale :
Titolo : 0
Categoria : 0
Funzione : 0
Servizio : 0
Risorsa : 0
Centro Costo : da - a -
Centro Responsab. :
Tesoreria Unica :
Entrata/Uscita : E
Livello : Capitolo

Cod.int.	Codice	Descrizione	Stanz. a residuo
21050	101.4.1.1.21(	DEPOSITI CAUZIONALI DA TERZI	0,00
21060	101.4.1.1.21(	PARTITE IN SOSPESO	0,00
21080	101.4.1.1.21(	RIMBORSI DI SOMME PAGATE PER CONTO DI TERZI	1.944,04
21100	101.4.1.1.211	RITENUTE D'ACCONTO PER PRESTAZIONI PROFESSIONALI	0,00
21110	101.4.1.1.211	RITENUTE DIVERSE	0,00
	T O T A L I		582.778,22

ELENCO STANZIAMENTI A RESIDUO

Capitolo iniziale :
Capitolo finale :
Titolo : 0
Categoria : 0
Funzione : 0
Servizio : 0
Intervento : 0
Centro Costo : da - a -
Centro Responsab. :
Tesoreria Unica:
Entrata/Uscita : U
Livello : Capitolo



Cod.int.	Codice	Descrizione	Stanz. a residuo
3	0.0.0.1	DISAVANZO DI AMMINISTRAZIONE	0,00
91010	101.1.1.1.101	ASSEGNI E INDENNITA' ALLA PRESIDENZA	1.179,57
91020	101.1.1.1.102	COMPENSI, INDENNITA' E RIMBORSI AI COMPONENTI IL CONSIGLIO DIRETTIVO E LA GIUNTA	129,00
91030	101.1.1.1.103	COMPENSI, INDENNITA' E RIMBORSI AI COMPONENTI IL COLLEGIO DEI REVISORI DEI CONTI	0,00
91040	101.1.1.1.104	ONERI RIFLESSI A CARICO DELL'ENTE PER ORGANI DI AMMINISTRAZIONE	0,00
92010	101.1.1.2.201	STIPENDI ED ALTRI ASSEGNI FISSI AL PERSONALE	0,00
92012	101.1.1.2.201	COMPENSI PERSONALE A TEMPO DETERMINATO	0,00
92020	101.1.1.2.202	COMPENSI PER LAVORO STRAORDINARIO	0,00
92021	101.1.1.2.202	COMPENSI PER LAVORO STRAORDINARIO AL PERSONALE DEL C.F.S.	1.160,21
92040	101.1.1.2.204	ONERI PREVIDENZIALI E ASSISTENZIALI A CARICO DELL'ENTE	4.211,37
92050	101.1.1.2.205	FONDO UNICO DI ENTE PER I TRATTAMENTI ACCESSORI AL PERSONALE	9.732,16
92051	101.1.1.2.205	FONDO PER LA RETRIBUZIONE DI POSIZIONE E DI RISULTATO DEL DIRETTORE	4.082,25
92060	101.1.1.2.206	SOMMA OCCORRENTE PER LA CONCESSIONE DI BUONI PASTO AL PERSONALE	0,00
92070	101.1.1.2.207	INDENNITA' E RIMBORSO SPESE TRASPORTO PER MISSIONI ALL'INTERNO	36,40
92080	101.1.1.2.208	INDENNITA' E RIMBORSO SPESE TRASPORTO PER MISSIONI ALL'ESTERO	0,00
92091	101.1.1.2.209	ONERI PER IL TRATTAMENTO ECONOMICO DI MISSIONE DEL PERSONALE DEL C.F.S.	1.376,67
92100	101.1.1.2.210	CORSI PER IL PERSONALE E PARTECIPAZIONE ALLE SPESE PER CORSI INDETTI DA ENTI, ISTITU	80,00
92105	101.1.1.2.210	ONERI PER LA FORMAZIONE SPECIFICA DEL PERSONALE DEL C.F.S.	0,00
94010	101.1.1.3.401	FITTO LOCALI ED ONERI ACCESSORI	0,00
94020	101.1.1.3.402	USCITE PER L'ENERGIA ELETTRICA	66,89
94030	101.1.1.3.403	CANONI D'ACQUA	227,72
94040	101.1.1.3.404	USCITE PER IL RISCALDAMENTO	1.545,63
94050	101.1.1.3.405	PREMI DI ASSICURAZIONE	0,00
94060	101.1.1.3.406	MANUTENZIONE, RIPARAZIONE E ADATTAMENTO DI LOCALI E RELATIVI IMPIANTI	1.516,80
94070	101.1.1.3.407	SPESE DI FUNZ. DEL C.T.A DEL C.F.S.	2.093,42
94071	101.1.1.3.407	MANUTENZIONE ORDINARIA DEGLI IMMOBILI ADIBITI A SEDE DEGLI UFFICI DEL C.T. DEL C.F.S	478,26
94072	101.1.1.3.407	SPESE AUTOMEZZI CTA CFS	3.335,37
94100	101.1.1.3.410	USCITE POSTALI E TELEGRAFICHE	0,00
94110	101.1.1.3.411	ACQUISTO DI LIBRI, RIVISTE, GIORNALI ED ALTRE PUBBLICAZIONI	0,00
94130	101.1.1.3.413	ACQUISTO DI MATERIALI DI CONSUMO E NOLEGGIO DI MATERIALE TECNICO	1.021,82
94140	101.1.1.3.414	USCITE PER SERVIZI INFORMATICI ED ELABORAZIONE DATI	1.098,12
94150	101.1.1.3.415	SPESE TELEFONICHE	1.273,95
94170	101.1.1.3.417	USCITE PER IL FUNZIONAMENTO DI CONSIGLI, COMITATI E COMMISSIONI	0,00
94200	101.1.1.3.420	MANUTENZIONE E RIPARAZIONE MOBILI E MACCHINE D'UFFICIO	0,00
94300	101.1.1.3.430	MANUTENZIONE, NOLEGGIO ED ESERCIZIO DI MEZZI DI TRASPORTO	0,00
94600	101.1.1.3.460	USCITE PER L'ORGANIZZAZIONE E LA PARTECIPAZIONE A CONVEGNI, CONGRESSI, MOSTRE ED ALT	396,00
94601	101.1.1.3.460	USCITE PER PUBBLICITA'	0,00
94610	101.1.1.3.461	USCITE PER CONCORSI	0,00
94700	101.1.1.3.470	USCITE PER STUDI, INDAGINI E RILEVAZIONI	0,00
94710	101.1.1.3.471	USCITE DI RAPPRESENTANZA	0,00
94720	101.1.1.3.472	TRASPORTI E FACCHINAGGI	2.246,32
94730	101.1.1.3.473	CONSULENZE	24.527,46
94731	101.1.1.3.473	COLLABORAZIONI E PROGETTI	0,00
94750	101.1.1.3.475	ACQUISTO VESTIARIO E DIVISE ED EQUIPAGGIAMENTO PER IL PERSONALE	2.122,80
94760	101.1.1.3.476	USCITE PER ACCERTAMENTI SANITARI	2.123,41
95030	101.1.2.1.503	SPESE PER INTERVENTI DI PREVENZIONE E INDENNIZZI PER I DANNI PROVOCATI DALLA FAUNA	80,00
95110	101.1.2.1.511	SPESE PER LE ATTIVITA' DI PROMOZIONE E COMUNICAZIONE ISTITUZIONALE	14.749,00
		SPESE PER STUDI E RICERCHE	8.622,87

ELENCO STANZIAMENTI A RESIDUO

Capitolo iniziale :
Capitolo finale :
Titolo : 0
Categoria : 0
Funzione : 0
Servizio : 0
Intervento : 0
Centro Costo : da - a -
Centro Responsab. :
Tesoreria Unica:
Entrata/Uscita : U
Livello : Capitolo



Cod.int.	Codice	Descrizione	Stanz. a residuo
95330	101.1.2.1.533	SPESE PER LA GESTIONE DI STRUTTURE MUSEALI, EDUCATIVE E TURISTICO INFORMATIVE	10.785,60
95331	101.1.2.1.533	COSTI VIVI GESTIONE STRUTTURE	2.352,89
95340	101.1.2.1.534	SPESE PER L'EDUCAZIONE AMBIENTALE	4.986,96
95410	101.1.2.1.541	SPESE PER ATTIVITA' ANTINCENDIO	0,00
95450	101.1.2.1.545	SPESE PER LA RICOSTITUZIONE E LA DIFESA DEGLI EQUILIBRI ECOLOGICI	7.400,00
95491	101.1.2.1.549	SPESE PER LA MANUTENZIONE ORDINARIA DEI SENTIERI	17.331,66
95492	101.1.2.1.549	SPESE PER LA MANUTENZIONE ORDINARIA DEI MUSEI, CENTRI VISITA E BIVACCHI	5.598,73
95610	101.1.2.1.561	FUNZIONAMENTO PERSONALE C.F.S.	0,00
96040	101.1.2.2.604	TRASFERIMENTI PASSIVI AI COMUNI ED ALLE COMUNITA' MONTANE	15.249,00
96100	101.1.2.2.610	CONTRIBUTI, SOVVENZIONI, SUSSIDI ED AUSILI FINANZIARI AD ASSOCIAZIONI ED ENTI PUBBL.	8.130,00
96200	101.1.2.2.620	QUOTE ASSOCIATIVE AD ORGANISMI NAZIONALI ED INTERNAZIONALI	0,00
96300	101.1.2.2.630	CONTRIBUTI TETTI IN PIODE	38.017,80
96400	101.1.2.2.640	ALTRI TRASFERIMENTI PASSIVI	0,00
97030	101.1.2.3.703	USCITE E COMMISSIONI BANCARIE	0,00
97040	101.1.2.3.704	INTERESSI PASSIVI	0,00
98010	101.1.2.4.801	IMPOSTE, TASSE E TRIBUTI VARI	1.358,76
99010	101.1.2.5.901	RESTITUZIONE E RIMBORSI DIVERSI	0,00
910010	101.1.2.6.100	USCITE PER LITI, ARBITRAGGI, RISARCIMENTI ED ACCESSORI	0,00
910015	101.1.2.6.100	FONDO PER I RINNOVI CONTRATTUALI IN CORSO	0,00
910020	101.1.2.6.100	FONDO DI RISERVA PER LE SPESE IMPREVISTE	0,00
910030	101.1.2.6.100	ONERI VARI STRAORDINARI	0,00
910035	101.1.2.6.100	USCITE DI REALIZZO ENTRATE	0,00
91131	101.1.3.1	ONERI COMUNI	0,00
91141	101.1.4.1	ONERI PER IL PERSONALE IN QUIESCENZA	0,00
910038	101.1.4.2.100	QUOTA ACCANTONAMENTO TFR	0,00
910040	101.1.5.1.100	ACCANTONAMENTI PER ONERI DI COMPETENZA ESERCIZI SUCCESSIVI	0,00
910041	101.1.5.1.100	ACCANTONAMENTI PER VERSAMENTI ALLO STATO	0,00
911020	101.2.1.1.110	ACQUISTI IMMOBILI	0,00
911045	101.2.1.1.110	INTERVENTI DI COMPLETAMENTO STRUTTURE PARCO ESISTENTI	10.000,00
911050	101.2.1.1.110	RICOSTRUZIONI, RIPRISTINI E TRASFORMAZIONI DI IMMOBILI	27.233,85
911060	101.2.1.1.110	MANUTENZIONE STRAORD. DEGLI IMM.LI ADIBITI A SEDE DEGLI UFF. DEL C.F.S.-C.T.A.	5.559,10
911070	101.2.1.1.110	SPESE PER LA REALIZZAZIONE DI SENTIERI E SEGNALETICA	0,00
911080	101.2.1.1.110	SPESE PER LA REALIZZAZIONE DI SENTIERI E INFRASTRUTTURE	0,00
911120	101.2.1.1.111	RIPRISTINI, TRASFORMAZIONI E MANUTENZIONE STRAORDINARIA DI SENTIERI E INFRASTRUTTURE	37.287,48
911121	101.2.1.1.111	RIPRISTINO SENTIERI E INFRASTRUTTURE ALL'INTERNO DEL PARCO CON CONTRIBUTO MINISTERO	0,00
911122	101.2.1.1.111	OPERE AL SERVIZIO DEL PARCO REALIZZATE DA ALTRI ENTI CON COFINANZIAMENTO	124.357,08
911236	101.2.1.1.112	COMPLETAMENTO REALIZZAZIONE INTERVENTI PRIMO P.T.A.P.	0,00
911238	101.2.1.1.112	INTERVENTI STRUTTURALI DI COMPLETAMENTO DEI PROGRAMMI AVVIATI	0,00
911239	101.2.1.1.112	COMPLETAMENTO STRUTTURE	0,00
911250	101.2.1.1.112	REALIZZAZIONE INTERVENTI CEE PER PROGETTO INTERREG.	0,00
911300	101.2.1.1.113	SPESE PER LA RICERCA SCIENTIFICA	24.384,00
911322	101.2.1.1.113	INTERVENTO STRAORDINARIO DELIBERA CIPE (STRADA ROVEGRO-CICOGNA)	0,00
911323	101.2.1.1.113	TRASFERIMENTO A COMUNE DI VOGOGNA PER RESTAURO VILLA BIRAGHI	0,00
911340	101.2.1.1.113	INTERVENTI DI RECUPERO E MIGLIORAMENTO DEL PATRIMONIO	0,00
911341	101.2.1.1.113	INTERVENTI DI RECUPERO PATRIMONIO ARTISTICO	0,00
911370	101.2.1.1.113	ALLESTIMENTO E SISTEMAZIONE DEL MUSEO	0,00
911400	101.2.1.1.114	CONTRIBUTI A PRIVATI PER INTERVENTI PATRIMONIO EDILIZIO ESISTENTE	0,00
912010	101.2.1.2.120	ACQUISTI DI MOBILI E MACCHINE D'UFFICIO	0,00

ELENCO STANZIAMENTI A RESIDUO

Capitolo iniziale :
Capitolo finale
Titolo : 0
Categoria : 0
Funzione : 0
Servizio : 0
Intervento : 0
Centro Costo : da - a -
Centro Responsab. :
Tesoreria Unica:
Entrata/Uscita : U
Livello : Capitolo

Cod.int.	Codice	Descrizione	Stanz. a residuo
912020	101.2.1.2.12(	ACQUISTO MOBILI ARREDI E COMPLEMENTI PER MUSEI, CENTRI VISITA E BIVACCHI	16.267,16
912030	101.2.1.2.12(	ACQUISTO DI STRUMENTI SCIENTIFICI E ATTREZZATURE TECNICHE	0,00
912040	101.2.1.2.12(	ATTREZZATURE SPECIALI IN DOTAZIONE AL PERSONALE DEL C.F.S.	441,60
912050	101.2.1.2.12(	GRANDI MANUTENZIONI DI AUTOMEZZI	0,00
912060	101.2.1.2.12(	SPESE PER IL SISTEMA INFORMATIVO	1.498,80
91213	101.2.1.3	PARTECIPAZIONI E ACQUISTO DI VALORI MOBILIARI	0,00
91214	101.2.1.4	CONCESSIONI DI CREDITI ED ANTICIPAZIONI	0,00
915010	101.2.1.5.15(	LIQUIDAZIONI TFR	0,00
91221	101.2.2.1	RIMBORSI DA MUTUI	0,00
91222	101.2.2.2	RIMBORSI DI ANTICIPAZIONI PASSIVE	0,00
91223	101.2.2.3	RIMBORSI DI OBBLIGAZIONI	0,00
91224	101.2.2.4	RESTITUZIONE ALLE GESTIONI AUTONOME DI ANTICIPAZIONI	0,00
91225	101.2.2.5	ESTINZIONE DEBITI DIVERSI	0,00
91231	101.2.3.1	ACCANTONAMENTI PER USCITE FUTURE	0,00
91241	101.2.4.1	ACCANTONAMENTO PER RIPRISTINO INVESTIMENTI	0,00
91311	101.3.1.1	GESTIONE SPECIALE 1	0,00
921010	101.4.1.1.21(	RITENUTE ERARIALI	0,00
921020	101.4.1.1.21(	RITENUTE PREVIDENZIALI E ASSISTENZIALI	0,00
921030	101.4.1.1.21(	TRATTENUTE A FAVORE DI TERZI	0,00
921050	101.4.1.1.21(	DEPOSITI CAUZIONALI DA TERZI	1.362,00
921060	101.4.1.1.21(	PARTITE IN CONTO SOSPESI	183.018,75
921080	101.4.1.1.21(	SOMME PAGATE PER CONTO DI TERZI	351,44
921100	101.4.1.1.21]	RITENUTE D'ACCONTO PER PRESTAZIONI PROFESSIONALI	0,00
921110	101.4.1.1.21]	RITENUTE DIVERSE	1.250,00
	TOTALI		633.736,23

STANZIAMENTI A RESIDUO PER ANNO DI RESIDUO - ENTRATE

Capitolo	Descrizione	Anno residuo	Importo
101.1.2.2.4010	CONTRIBUTI DELLA REGIONE PIEMONTE		
		2008	10.280,00
		2009	5.375,00
		Totale	15.655,00
101.1.2.3.5010	CONTRIBUTI DELLA PROVINCIA DEL V.C.O.		
		2009	54.000,00
		Totale	54.000,00
101.1.2.4.6010	CONTRIBUTI DI ALTRI ENTI PUBBLICI		
		2008	3,55
		2009	3,50
		Totale	7,05
101.1.2.5.6021	CONTRIBUTI DI ALTRI ENTI PRIVATI		
		2008	12.150,00
		2009	6.100,00
		Totale	18.250,00
101.1.3.1.7110	PROVENTI DERIVANTI DALLA GESTIONE DI STRUTTURE EDUCATIVE E CULTURALI		
		2009	2.800,00
		Totale	2.800,00
101.2.2.1.15015	TRASFERIMENTO DA MINISTERO AMBIENTE PER RESTAURO VILLA BIRAGHI VOGOGNA		
		2002	181.258,57
		Totale	181.258,57
101.2.2.2.16010	CONTRIBUTI STRAORDINARI DELLA REGIONE PIEMONTE		
		2003	126.513,56
		Totale	126.513,56
101.2.2.3.17010	CONTRIBUTI STRAORDINARI DELLA PROVINCIA DEL V.C.O.		
		2009	38.500,00
		Totale	38.500,00
101.2.2.5.19011	CONTRIBUTI DA ENTI SOCIETA' E SOGGETTI PRIVATI		
		2004	126.000,00
		2008	17.850,00
		Totale	143.850,00



STANZIAMENTI A RESIDUO PER ANNO DI RESIDUO - ENTRATE

Capitolo	Descrizione	Anno residuo	Importo
101.4.1.1.21080	RIMBORSI DI SOMME PAGATE PER CONTO DI TERZI		
		2009	1.944,04
		Totale	1.944,04
		TOTALE GENERALE	582.778,22

STANZIAMENTI A RESIDUO PER ANNO DI RESIDUO - USCITE

Capitolo	Descrizione	Anno residuo	Importo
101.1.1.1.1010	ASSEGNI E INDENNITA' ALLA PRESIDENZA		
		2009	1.179,57
		Totale	1.179,57
101.1.1.1.1020	COMPENSI, INDENNITA' E RIMBORSI AI COMPONENTI IL CONSIGLIO DIRETTIVO E LA GIUNTA		
		2009	129,00
		Totale	129,00
101.1.1.2.2021	COMPENSI PER LAVORO STRAORDINARIO AL PERSONALE DEL C.F.S.		
		2008	176,87
		2009	983,34
		Totale	1.160,21
101.1.1.2.2040	ONERI PREVIDENZIALI E ASSISTENZIALI A CARICO DELL'ENTE		
		2008	616,97
		2009	3.594,40
		Totale	4.211,37
101.1.1.2.2050	FONDO UNICO DI ENTE PER I TRATTAMENTI ACCESSORI AL PERSONALE		
		2009	9.732,16
		Totale	9.732,16
101.1.1.2.2051	FONDO PER LA RETRIBUZIONE DI POSIZIONE E DI RISULTATO DEL DIRETTORE		
		2009	4.082,25
		Totale	4.082,25
01.1.1.2.2070	INDENNITA' E RIMBORSO SPESE TRASPORTO PER MISSIONI ALL'INTERNO		
		2009	36,40
		Totale	36,40
01.1.1.2.2091	ONERI PER IL TRATTAMENTO ECONOMICO DI MISSIONE DEL PERSONALE DEL C.F.S.		
		2009	1.376,67
		Totale	1.376,67
01.1.1.2.2100	CORSI PER IL PERSONALE E PARTECIPAZIONE ALLE SPESE PER CORSI INDETTI DA ENTI, ISTITUZIONI E AMMINISTRAZIONI VARIE		
		2009	80,00
		Totale	80,00



STANZIAMENTI A RESIDUO PER ANNO DI RESIDUO - USCITE

Capitolo	Descrizione	Anno residuo	Importo
101.1.1.3.4020	USCITE PER L'ENERGIA ELETTRICA		
		2009	66,89
		Totale	66,89
101.1.1.3.4030	CANONI D'ACQUA		
		2009	227,72
		Totale	227,72
101.1.1.3.4040	USCITE PER IL RISCALDAMENTO		
		2009	1.545,63
		Totale	1.545,63
101.1.1.3.4060	MANUTENZIONE, RIPARAZIONE E ADATTAMENTO DI LOCALI E RELATIVI IMPIANTI		
		2009	1.516,80
		Totale	1.516,80
101.1.1.3.4070	SPESE DI FUNZ. DEL C.T.A DEL C.F.S.		
		2008	43,21
		2009	2.050,21
		Totale	2.093,42
101.1.1.3.4071	MANUTENZIONE ORDINARIA DEGLI IMMOBILI ADIBITI A SEDE DEGLI UFFICI DEL C.T. DEL C.F.S.		
		2007	124,36
		2009	354,00
		Totale	478,36
101.1.1.3.4072	SPESE AUTOMEZZI CTA CFS		
		2009	3.335,37
		Totale	3.335,37
101.1.1.3.4130	ACQUISTO DI MATERIALI DI CONSUMO E NOLEGGIO DI MATERIALE TECNICO		
		2008	12,01
		2009	1.009,81
		Totale	1.021,82
01.1.1.3.4140	USCITE PER SERVIZI INFORMATICI ED ELABORAZIONE DATI		
		2009	1.098,12
		Totale	1.098,12



STANZIAMENTI A RESIDUO PER ANNO DI RESIDUO - USCITE

Capitolo	Descrizione	Anno residuo	Importo
101.1.1.3.4150	SPESE TELEFONICHE		
		2009	1.273,95
		Totale	1.273,95
101.1.1.3.4600	USCITE PER L'ORGANIZZAZIONE E LA PARTECIPAZIONE A CONVEGNI, CONGRESSI, MOSTRE ED ALTRE MANIFESTAZIONI		
		2009	396,00
		Totale	396,00
101.1.1.3.4720	TRASPORTI E FACCHINAGGI		
		2009	2.246,32
		Totale	2.246,32
101.1.1.3.4730	CONSULENZE		
		2002	22.193,50
		2009	2.333,96
		Totale	24.527,46
101.1.1.3.4750	ACQUISTO VESTIARIO E DIVISE ED EQUIPAGGIAMENTO PER IL PERSONALE		
		2009	2.122,80
		Totale	2.122,80
101.1.1.3.4760	USCITE PER ACCERTAMENTI SANITARI		
		2008	1,81
		2009	2.121,60
		Totale	2.123,41
101.1.2.1.5030	SPESE PER INTERVENTI DI PREVENZIONE E INDENNIZZI PER I DANNI PROVOCATI DALLA FAUNA0		
		2009	80,00
		Totale	80,00
101.1.2.1.5110	SPESE PER LE ATTIVITA' DI PROMOZIONE E COMUNICAZIONE ISTITUZIONALE		
		2007	1.000,00
		2008	3.621,00
		2009	10.128,00
		Totale	14.749,00
01.1.2.1.5210	SPESE PER STUDI E RICERCHE		
		2006	2.396,63
		2007	6.226,24
		Totale	8.622,87



STANZIAMENTI A RESIDUO PER ANNO DI RESIDUO - USCITE

Capitolo	Descrizione	Anno residuo	Importo
101.1.2.1.5330	SPESE PER LA GESTIONE DI STRUTTURE MUSEALI, EDUCATIVE E TURISTICO INFORMATIVE		
		2007	10.785,60
		Totale	10.785,60
101.1.2.1.5331	COSTI VIVI GESTIONE STRUTTURE		
		2006	1.092,00
		2008	616,56
		2009	644,33
		Totale	2.352,89
101.1.2.1.5340	SPESE PER L'EDUCAZIONE AMBIENTALE		
		2004	3.536,00
		2009	1.450,96
		Totale	4.986,96
101.1.2.1.5450	SPESE PER LA RICOSTITUZIONE E LA DIFESA DEGLI EQUILIBRI ECOLOGICI		
		2008	5.000,00
		2009	2.400,00
		Totale	7.400,00
101.1.2.1.5491	SPESE PER LA MANUTENZIONE ORDINARIA DEI SENTIERI		
		2004	133,75
		2006	435,55
		2008	250,36
		2009	16.512,00
		Totale	17.331,66
101.1.2.1.5492	SPESE PER LA MANUTENZIONE ORDINARIA DEI MUSEI, CENTRI VISITA E BIVACCHI		
		2005	264,00
		2007	11,81
		2008	4.167,00
		2009	1.155,92
		Totale	5.598,73
101.1.2.2.6040	TRASFERIMENTI PASSIVI AI COMUNI ED ALLE COMUNITA' MONTANE		
		2007	5.250,00
		2008	2.000,00
		2009	7.999,00
		Totale	15.249,00
101.1.2.2.6100	CONTRIBUTI, SOVVENZIONI, SUSSIDI ED AUSILI FINANZIARI AD ASSOCIAZIONI ED ENTI PUBBL. E PRIVATI		
		2007	1.000,00
		2009	7.130,00
		Totale	8.130,00



STANZIAMENTI A RESIDUO PER ANNO DI RESIDUO - USCITE

Capitolo	Descrizione	Anno residuo	Importo
101.1.2.2.6300	CONTRIBUTI TETTI IN PIODE		
		2007	8.017,80
		2008	30.000,00
		Totale	38.017,80
101.1.2.4.8010	IMPOSTE, TASSE E TRIBUTI VARI		
		2009	1.358,76
		Totale	1.358,76
101.2.1.1.11045	INTERVENTI DI COMPLETAMENTO STRUTTURE PARCO ESISTENTI		
		2008	10.000,00
		Totale	10.000,00
101.2.1.1.11050	RICOSTRUZIONI, RIPRISTINI E TRASFORMAZIONI DI IMMOBILI		
		2002	8.449,67
		2003	2.795,43
		2004	709,05
		2005	2.532,38
		2006	8.621,40
		2007	127,60
		2008	1.328,32
		2009	2.670,00
		Totale	27.233,85
101.2.1.1.11060	MANUTENZIONE STRAORD. DEGLI IMM.LI ADIBITI A SEDE DEGLI UFF. DEL C.F.S.-C.T.A.		
		2009	5.559,10
		Totale	5.559,10
101.2.1.1.11120	RIPRISTINI, TRASFORMAZIONI E MANUTENZIONE STRAORDINARIA DI SENTIERI E INFRASTRUTTURE		
		2002	1.651,90
		2005	10.708,42
		2007	25,09
		2008	1.224,00
		2009	23.678,07
		Totale	37.287,48
01.2.1.1.11122	OPERE AL SERVIZIO DEL PARCO REALIZZATE DA ALTRI ENTI CON COFINANZIAMENTO		
		2002	124.357,08
		Totale	124.357,08
01.2.1.1.11300	SPESE PER LA RICERCA SCIENTIFICA		
		2007	3.984,00
		2008	5.400,00



STANZIAMENTI A RESIDUO PER ANNO DI RESIDUO - USCITE

Capitolo	Descrizione	Anno residuo	Importo
101.2.1.1.11300	SPESE PER LA RICERCA SCIENTIFICA		
		2009	15.000,00
		Totale	24.384,00
101.2.1.2.12020	ACQUISTO MOBILI ARREDI E COMPLEMENTI PER MUSEI, CENTRI VISITA E BIVACCHI		
		2005	13.534,95
		2006	2.518,72
		2009	213,49
		Totale	16.267,16
101.2.1.2.12040	ATTREZZATURE SPECIALI IN DOTAZIONE AL PERSONALE DEL C.F.S.		
		2009	441,60
		Totale	441,60
101.2.1.2.12060	SPESE PER IL SISTEMA INFORMATIVO		
		2009	1.498,80
		Totale	1.498,80
101.4.1.1.21050	DEPOSITI CAUZIONALI DA TERZI		
		2008	681,00
		2009	681,00
		Totale	1.362,00
101.4.1.1.21060	PARTITE IN CONTO SOSPESI		
		2004	183.018,75
		Totale	183.018,75
101.4.1.1.21080	SOMME PAGATE PER CONTO DI TERZI		
		2009	351,44
		Totale	351,44
101.4.1.1.21110	RITENUTE DIVERSE		
		2008	1.250,00
		Totale	1.250,00
		TOTALE GENERALE	633.736,23



Nota illustrativa della situazione dei residui

(art. 40, comma 5, d.p.r. 97/2003)

La situazione dei residui attivi e passivi al 31.12.2009 attraverso la composizione degli stessi, risultante dal prospetto, coincide con quella riportata negli elenchi costituenti la "Situazione dei residui attivi e passivi", prevista dall'art. 40 del d.p.r. 97/2003.

Tale prospetto evidenzia i totali dei residui attivi e passivi, distinguendoli per tipologia di credito e debito e suddividendoli tra parte corrente, conto capitale e partite di giro.

Gli elenchi denominati "stanziamenti a residuo per anno di residuo" riportano i totali risultanti dai mastri del bilancio, sia per quel che riguarda gli accertamenti che gli impegni, suddivisi per capitolo ed esercizio di provenienza.

Circa il grado di esigibilità dei residui attivi, ammontanti ad € 762.871, la situazione è la seguente :

- € 15.655 quale contributo regionale approvato a favore del progetto "sentieri del Gusto", non ancora incassato;
- € 54.000 + 38.500 quale contributo provinciale non ancora incassato (in parte corrente e in cc - finanziamenti INTERREG-);
- € 18.250 quale contributo (in parte corrente)della Fondazione Cariplo non ancora incassato;
- € 2.800 quali ricavi e proventi non ancora incassati;
- 181.258,57 quale quota del contributo concesso per il restauro e risanamento conservativo di Villa Biraghi a Vogogna nuova sede dell'Ente;
- € 126.513,56 quali riscossioni ancora non incassate relative a fondi straordinari tra cui: fondi ex legge 4/2000, € 17.558,04, € 177.833,96, € 66.247,79 quali fondi Docup, € 101.948,40 quali fondi Interreg III;
- € 143.850 quale finanziamento concesso per la realizzazione del progetto di recupero ad uso escursionistico della Linea Cadorna e per la realizzazione di un bivacco di appoggio al Pian Vadà nel comune di Aurano. Il suddetto finanziamento verrà trasferito entro il 2010, in quanto si è proceduto a convenzionamento con il Comune di Aurano.

Tutti i residui attivi saranno presumibilmente riscossi tra il 2009 e il 2011, in quanto si prevede un'accelerazione degli stati di avanzamento dei lavori previsti.

I residui passivi, ammontanti ad € 633.736,23 si articolano per capitoli nel modo descritto nell'"Elenco Stanziamenti a Residuo" e riassunti nella "Situazione dei residui attivi e passivi", entrambe allegate al Rendiconto Generale.

Vogogna, lì

IL COLLEGIO DEI REVISORI:

Dott. Guido Vitelli
Presidente – in rappresentanza del MEF

Dott. Pietro Morabito
Componente – in rappresentanza della Regione Piemonte

Dott. Russo Piergiorgio
Componente – in rappresentanza del MEF

PAGINA BIANCA

PARCO NAZIONALE
ValGrande

RENDICONTO GENERALE 2009

Relazione sulla gestione
(art. 48 d.p.r. 97/2003)

PAGINA BIANCA

PARCO NAZIONALE
ValGrande

Conto consuntivo 2009

Relazione sulla gestione

(art. 46 d.p.r. 97/2003)

1. Premessa

Il bilancio di conto consuntivo 2009 muove dalla constatazione di una doppia congiuntura che ha agito in primo luogo sulla struttura stessa di bilancio e, conseguentemente, sul profilo delle attività complessive operate dall'ente nel corso del 2009: ci si riferisce da una parte alla ulteriore e significativa riduzione del trasferimento ordinario, dall'altra ad una particolare stagione meteo-climatica invernale e primaverile che ha inflitto a molte parti del territorio del parco e delle sue infrastrutture ingenti danni ai quali si è dovuto fare fronte in via straordinaria.

A fronte di un bilancio previsionale per l'anno 2009 che già aveva dovuto applicare, in via "cautelare" come da indicazioni ministeriali, una riduzione del 10% sul trasferimento ordinario dell'anno precedente (riducendosi dunque a € 898.021 rispetto i 997.801 € del 2008), l'Ente si è trovato infatti, ad anno quasi concluso (ottobre), a far fronte ad una diversa attribuzione dell'ammontare del contributo ordinario. Questo infatti nello stanziamento definitivo per il 2009 è stato ulteriormente decurtato di 69.936 €, pari ad una riduzione aggiuntiva di circa l'8% di quanto messo a preventivo.

Tale situazione oltre a pregiudicare profili ed impegni di bilancio preventivo comunque approvati dagli organi vigilanti, ha contestualmente aggravato una situazione di governo delle emergenze emerse nel corso dell'anno in rapporto ad una pluralità e gravità di danni a strutture del parco (bivacchi, copertura della sede, impianti fotovoltaici, ecc.) ascrivibili

ad una eccezionale stagione di precipitazioni nevose, nonché all'aggravarsi di dissesti idrogeologici, sempre ascrivibili ad intensità e frequenza straordinaria di eventi atmosferici, che hanno interessato la rete della sentieristica e le relative infrastrutture di supporto (passerelle, ponti, catene, ecc.).

Ciò ha indubbiamente vanificato parte degli sforzi pianificatori e delle priorità definiti dalla struttura tecnica e amministrativa dell'ente, imponendosi prioritariamente alcuni impegni di spesa per interventi non procrastinabili e finalizzati, in primo luogo, a non compromettere irreversibilmente lo stato di alcune strutture di servizio del parco.

Va qui rimarcato che tale indirizzo d'azione è stato comunque intrapreso con l'assenso delle amministrazioni locali che attraverso la stessa Comunità del parco hanno confermato le scelte amministrative, rendendosi al tempo stesso disponibili attraverso rapporti e relazioni dirette volte a concorrere a soluzioni condivise.

Ciò va riferito non solo alle emergenze e congiunture di bilancio sopra richiamate, ma anche ad altre azioni intraprese prima fra tutte quella volta al contenimento dell'emergenza cinghiali, la compartecipazione e condivisione di progetti a bandi europei e regionali, la programmazione ecomuseale, ecc.

Accanto a questo quadro di fondo che ne impronta le difficoltà, la lettura del bilancio del Conto Consuntivo 2009 va inoltre ricondotta ad un rendiconto gestionale da riferire agli aspetti di funzionalità dell'ente, alle attività tradizionalmente dedicate agli interventi infrastrutturali, di servizio, di promozione, di educazione ambientale, ecc., nonché a quelle strategiche, ossia più propriamente di "investimento" e prospettiva, come la ricerca scientifica, la ricerca di contributi, la partecipazione a bandi pubblici e privati, ecc.

2. Aspetti gestionali

Per quanto concerne l'insieme delle funzionalità gestionali proprie dei servizi amministrativi e finanziari dell'Ente si possono riassume di seguito l'insieme dei risultati ottenuti, rimarcando come in generale la loro positività sia la soprattutto la conseguenza di una efficace risposta del personale a fronte delle più scarse risorse disponibili.

In particolare per quanto concerne l'amministrazione generale nel corso del 2009 è stato acquisito un nuovo sistema di protocollo informatico e chiuso il contratto CNIPA stipulato a suo tempo e mai di fatto attivato; è stato rivisto e approvato il titolario dell'Ente, così è provveduto a reimpostare la l'archiviazione documentale cartacea; è stata avviata

sperimentalmente la nuova gestione del protocollo adottato formalmente dal 1 ottobre 2009; è stata effettuata la formazione del personale sul nuovo strumento informatico

Non si è ritenuto di procedere nel corso del 2009 all'approvazione del regolamento protocollo, ma di attendere un periodo di assestamento e verifica del nuovo strumento. In attesa la protocollazione è avvenuta secondo la normativa vigente

Inoltre sempre i riferimento alla amministrazione generale sono state effettuate tutte le attività proprie della Segreteria Generale e le relazioni con il pubblico; in particolare è stata curata la pubblicazione di tutti all'Albo dell'Ente, la conservazione ed il rilascio degli atti e documenti amministrativi e le attività volte a garantire il diritto di visione e di accesso agli atti amministrativi per il pubblico e per gli amministratori, nonché l'attuazione e l'osservanza delle disposizioni in materia di semplificazione della documentazione amministrativa; stante la riduzione delle risorse del contributo ordinario si è provveduto alla predisposizione dei nuovi criteri per l'erogazione dei contributi e a curare la gestione tecnico -amministrativa delle istanze di contribuzione pervenute (valutazione e condivisione con i programmi di governo; attività istruttoria; provvedimenti finali di erogazione contributi) mentre l'Ufficio promozione ha curato la fornitura e distribuzione dei materiali messi a disposizione dall'Ente per le manifestazioni sportive patrocinate.

Nel corso del 2009 è stata effettuata ricerca di mercato che ha permesso di individuare uno specifico prodotto software per la gestione degli atti. Si è ritenuto di rinviare l'acquisto di tale software, prodotto dalla medesima ditta da cui è stato acquistato il protocollo informatico alla verifica della funzionalità del sistema di protocollo, e accertata questa, le risorse necessarie sono state destinate a finanziare altre attività ritenute maggiormente prioritarie a seguito dell'intervenuto taglio ai trasferimenti ordinari dello stato a fine anno.

Sono state effettuate tutte le attività proprie di un servizio contratti, con la regolare tenuta e vidimazione del repertorio degli atti; è stato individuato l'ufficiale rogante interno all'ente per la stipulazione dell'unico contratto conseguente una procedura aperta concluso nel 2009; sono stati regolarmente tenuti i contatti ed il coordinamento con il broker per gestione pratiche assicurative, e si è provveduto all'affidamento e alla stipula di tutte le pratiche in scadenza nel 2009; è stata effettuata la gara a procedura aperta per l'individuazione del servizio di tesoreria dell'Ente Parco per il periodo 2010-2014

Per quanto attiene invece le attività di assistenza agli organi istituzionali è stata prestata regolare organizzazione e assistenza alle sedute degli organi, redazione dei verbali e cura degli adempimenti conseguenti alle sedute; è stata per altro gestita sia dal punto di vista normativo che giuridico ed economico la fase di rinnovo degli organi in scadenza nel

corso del 2009.

Stante il commissariamento dell'Ente da luglio a dicembre 2009, non si è proceduto nel corso del 2009 all'approvazione del regolamento di organizzazione da parte degli organi in scadenza e in vacanza dei nuovi presidente e Consiglio Direttivo.

Per quanto concerne la gestione del personale è stata regolarmente svolta la gestione giuridica, economica del personale con l'applicazione applicazione dei contratti collettivi di lavoro; è stato approvato il piano di formazione del personale per l'anno 2009 e analisi dei fabbisogni formativi ed attivazione corsi di carattere generale e/o specialistici per la formazione del personale.

Nel contesto della gestione delle risorse di personale anche nel corso del 2009 è stata prestata particolare attenzione alle opportunità per l'ente di avere supporti esterni quali quelli conseguenti all'accreditamento per il servizio civile, le convenzioni con istituti scolastici ed universitari per *stages* formativi, ecc.

In particolare è stata stipulata e gestita la convenzione con Provincia VCO per la realizzazione progetto post servizio civile per l'anno 2009; è stato affidato a l'incarico per la predisposizione e l'approvazione del progetto 2010 per i volontari servizio civile; è stato avviato il progetto 2009 con la gestione degli adempimenti amministrativi legati alla presenza dei volontari; sono state stipulate le convenzioni per tirocini/stage con i soggetti proponenti.

Per quanto concerne la riorganizzazione dell'Ente la vacanza degli organi ed il blocco delle assunzioni ha di fatto bloccato il processo, che avrebbe dovuto comprendere gioco forza l'autorizzato ampliamento della dotazione organica.

Sul piano dei supporti tecnici per altri servizi interni sono state effettuate tutte le attività di competenza, sia per la formazione interna, sia per la gestione dei consulenti (medico competente e Responsabile servizio prevenzione e protezione), sono stati individuati i nuovi incaricati del servizio di Responsabile sicurezza e il nuovo medico competente.

L'iter procedimentale per autorizzazioni al volo sul territorio del parco e al trasporto di armi da parte dei cacciatori si è standardizzato con la messa a punto di uno schema operativo di collaborazione con ufficio promozione e l'ufficio tecnico

E' stata condotta la fase di analisi della situazione dell'ente, inerente le banche dati territoriali e gli applicativi utilizzabili. E' stata quindi elaborata una proposta per la realizzazione del SIT e WEB ed è stato predisposto un relativo ipotesi di capitolato di

fornitura. Su queste basi è stata contattata una società esperta nel settore con la quale si prevede nel corso del 2010 di completare il progetto.

Al fine di acquisire il maggior numero di informazioni tecniche di base, in vista della realizzazione del SIT, i dipendenti dell'ufficio tecnico sono stati autorizzati a seguire appositi corsi di formazione in materia.

Come già evidenziato nella relazione del conto consuntivo 2008, la nuova sede pone, in rapporto alle tematiche di bilancio e al trasferimento ordinario, la questione dell'incidenza degli oneri gestionali legati ai maggiori livelli dei consumi energetici ed elettrici; consumi che, sulla scorta del primo anno solare di funzionamento della sede, possono essere quantificati nell'ordine di ca. 4.500 € per le utenze elettriche e ca. 15.000 € per quelle di riscaldamento.

Il tema gestionale a consuntivo richiama il ruolo del Direttore e la scelta dell'Ente di rinnovare il contratto in scadenza il 31 marzo 2009, stante le valutazioni più che positive espresse dal Consiglio Direttivo nei riguardi del direttore rispetto i profili contabili finanziari, di ottimizzazione delle risorse a disposizione oltre che di fundraising conseguiti nel biennio di incarico. Rinnovo che, all'unanimità, il Consiglio ha voluto definire nell'arco di un periodo quinquennale con deliberazione n. 22 del 29 dicembre 2008. In attesa della decretazione ministeriale la Giunta esecutiva con deliberazione del 30 marzo 2009 ha provveduto a prorogare l'incarico di direttore con assenso della Direzione per la Protezione della Natura del Ministero vigilante che nella comunicazione del 15 maggio 2009 (prot. n.10541) indicava, nelle more delle determinazioni spettanti allo stesso Ministero, come ""la rinnovabilità del rapporto in essere con il Direttore ... non incontri elementi di carattere ostativo" e che fosse "esclusa la non rinnovabilità dell'incarico in questione".

Sotto il profilo contabile-finanziario l'insieme organico delle risorse finanziarie è affidato alla gestione di un unico centro di responsabilità amministrativa, in capo al Direttore. Da questo punto di vista la congruità degli obbiettivi rispetto alle risorse è stata oggetto di concertazione tra l'organo politico e la direzione e successivamente sottoposta a valutazione in sede di approvazione del piano di gestione per il 2009.

Nell'ambito delle attività gestionali va infine rilevato come in occasione del bilancio previsionale 2010, l'Ente Parco ha approvato la proposta di *Piano operativo* per l'individuazione degli interventi tecnici di competenza del Coordinamento Territoriale per l'Ambiente, redatta dal Direttore e dal Comandante del CFS-CTA operante presso il Parco Nazionale Val Grande.



3. Attività e progetti

Di seguito si illustrano le attività svolte nel corso del 2009 con riferimento ai due servizi tecnici dell'Ente che hanno gestito direttamente le azioni e gli interventi.

3.1 Ambiti di promozione, gestione della natura e ricerca

Il 2009 è stato soprattutto interessato dalla gestione dell'emergenza legata alla problematica del cinghiale già avviata nel corso del 2008 anche in seguito a situazioni di conflitto sociale che hanno coinvolto l'Ente. Nei primi mesi dell'anno l'ufficio è stato impegnato nella predisposizione e redazione del *Piano di gestione del cinghiale* indispensabile per agire con eventuali azioni di controllo diretto e indiretto sulla specie. In seguito all'approvazione del Piano (sia da parte dell'ISPAR che dal Ministro vigilante) nei mesi estivi si è avviata la fase di sperimentazione del piano medesimo in alcune aree identificate come prioritarie.

E' proseguita *l'attività di monitoraggio della fauna* (Ungulati e Galliformi) in collaborazione con il CFS/CTA e conseguente archiviazione dati; mentre come nuova attività è iniziata la collaborazione ad attività di ricerca inserite in progetti avviati insieme ad altri enti territoriali, come nel caso della ricerca sulla presenza e distribuzione del *Gambero di fiume* avviata nel 2009 dalla Provincia del VCO nell'ambito dei programmi Interreg 2007-2013.

Nel corso dell'anno si è dato seguito al progetto presentato con esito positivo al bando di finanziamento Fondazione CARIPLO 2007 – area ambiente biodiversità - denominato "Wilderness e Biodiversità. Conoscere per gestire" finalizzato alla predisposizione del Piano di gestione della ZPS, attraverso incarichi affidati all'Università di Milano, Dipartimento di Biologia, per la predisposizione degli elaborati relativi agli aspetti vegetazionali e alla Fondazione Lombardia per l'Ambiente relativamente agli aspetti faunistici. In particolare in questo ambito l'Ufficio ha supportato i ricercatori nelle uscite sul campo e nella fornitura di informazioni cartografiche di dati geografici e territoriali.

Per favorire gli scambi di esperienze di gestione della fauna e delle problematiche connesse è stata confermata la giornata annuale di workshop di confronto nazionale con altri operatori dedicata, nel 2009, alla tematica dei piani di gestione e contenimento dei cinghiali.

Per quanto attiene la divulgazione, informazione e promozione, essa è in parte collegata ad attività "di routine" e ad iniziative analoghe ad altre già realizzate negli scorsi anni tra le

nel particolare dipendono anche da richieste che pervengono durante l'anno e che vengono di volta in volta approvate dalla Giunta Esecutiva. Vedi ad esempio la partecipazione dell'Ente a fiere, l'acquisto di pubblicazioni e periodici, l'acquisto degli spazi promozionali, la stampa e la ristampa di materiale divulgativo e promozionale dell'Ente le cui copie sono in esaurimento e il mantenimento e l'aggiornamento dei siti internet del Parco.

Le attività dell'ufficio prevedono l'evasione di richieste di informazioni turistiche, la predisposizione di comunicati stampa legati agli eventi in programma, la redazione della newsletter, la realizzazione creativa e grafica degli spazi promozionali e degli stampati (depliant, locandine, manifesti ecc.), la gestione dell'archivio fotografico, e dei materiali informativi e didattici già realizzati e il tutoring degli eventuali stagisti e tirocinanti presenti presso l'Ente.

L'Ufficio competente è stato impegnato nel coordinamento e nella supervisione delle strutture affidate in gestione dedicate alla fruizione e all'informazione turistica supportando, da un punto di vista organizzativo e promozionale, le iniziative programmate.

Per quanto riguarda gli aspetti legati alla promozione e alle attività turistiche e divulgative le attività svolte nel corso del 2009 hanno interessato dunque tipologie diverse di iniziative riferibili ad un ruolo diretto di promozione dell'ente, nonché alla partecipazione ed adesione ad altre iniziative.

In particolare vanno sinteticamente richiamate le seguenti attività:

- partecipazione alla Fiera di Milano "fa la cosa giusta" (12-13 Marzo) in collaborazione con le altre aree protette del VCO ed alla Rassegna "Alpi 365 - Montagna Expò" di Torino (ottobre 2009).
- Adesione all'evento nazionale "Piccola Grande Italia" promossa da Legambiente il 19 Aprile con un'iniziativa di promozione ed animazione nel nucleo di antica formazione di Colloro (comune di Premosello Chiovenda);
- evento di inaugurazione del Bivacco del Parco al *Pian Vadà* con coinvolgimento delle associazioni locali. Il bivacco è stato realizzato dal Parco Nazionale Val Grande e dal Comune di Aurano con il contributo della Fondazione Cariplo, nel luogo dove sorgeva il rifugio costruito alla fine dell'800 e distrutto durante l'ultima guerra. L'intervento del Pian Vadà rientra nel progetto di recupero e valorizzazione degli elementi del sistema difensivo militare denominato "Linea Cadorna" localizzati

all'interno del Parco. La scelta progettuale, molto innovativa per le strutture del parco, ha seguito tutti quei criteri di sostenibilità del manufatto edilizio e del cantiere di esecuzione.

- proiezione documentario "Terra Madre" di Ermanno Olmi in collaborazione con le condotte locali di Slow Food
- collaborazione attiva con la rassegna "Montagna e Dintorni" presso il castello di Vogogna;
- avvio del progetto Eco-energie da noi cofinanziato (bando educazione alla sostenibilità della Fondazione Cariplo finanziato al capofila Coosperativa Sociale Alekos di Milano)
- adesione al progetto *ParchiCard* promosso dal CTS a livello nazionale con il coinvolgimento di tutti i parchi nazionali;

Si è dato inoltre seguito alle iniziative già consolidate negli anni precedenti, prestando comunque attenzione ad alcuni aspetti di rinnovamento ed aggiornamento.

L'attività promozionale "Libri in cammino" è giunta, nel 2009, alla sua quarta edizione, con il consueto riscontro di pubblico e supporto delle guide del parco.

Per la *Settimana Europea dei Parchi* sono state promosse diverse iniziative quali una serata specifica nell'ambito del ciclo *Appunti di Viaggio*: "Galapagos: officine di natura", la mostra fotografica "Val Grande Wilderness. I colori ed i misteri della montagna dell'area selvaggia più grande d'Italia", l'apertura straordinaria dell'antico mulino di Zornasco., la proiezione di immagini i "Boschi di Val Grande".

Positivo riscontro ha ottenuto il progetto "Accadde in Val Grande" presentato all'Ente Parco dal Comitato "Le Donne del Parco" che da dieci anni partecipa attivamente alla promozione dell'area protetta. Si tratta di una proposta di valorizzazione culturale molto articolata che ha visto la partecipazione del gruppo a numerosi eventi promossi sia in ambito locale che extra regionale e la produzione di pubblicazioni dedicate ai costumi tradizionali e alla divulgazione delle usanze e delle manifestazioni presenti nei tredici comuni del Parco. Il primo traguardo, grazie al contributo di 12.000,00 deliberato dalla Giunta esecutiva, si è concretizzato con la collaborazione attiva del gruppo alla nona edizione della rassegna enogastronomia "i Sentieri del Gusto" e attraverso la realizzazione di un opuscolo dedicato alle erbe officinali.

Con la IX[a] edizione delle Rassegna Enogastronomica "I Sentieri del Gusto" si è proseguito con successo il percorso di valorizzazione dei prodotti tipici, rafforzando il legame con le

strutture ristorative del territorio, e arricchendo con una nuova ricetta il cosiddetto Menù del Parco.

Relativamente alle *attività educative* si sottolinea la celebrazione dell'Anno Internazionale delle Fibre Naturali (YINF) con un percorso didattico-museale atto a valorizzare e salvaguardare il comune patrimonio locale. In particolare è stato proposto a Cossogno, presso il CEA del Parco un percorso didattico dedicato alla canapa, realizzato dal gestore del Museo in collaborazione con numerosi partner territoriali.

Da un punto di vista divulgativo sono state promosse le seguenti mostre tematiche temporanee:

- Mostra fotografica Dal Santuario al territorio. Segni e percorsi devozionali alla Madonna di Re dal 25 luglio al 6 settembre presso il Centro Visita a Buttogno.
- Esposizione di Il Santuario di Re in miniatura, realizzato in pietra ollare da Valerio Patritti dal 27 giugno al 6 settembre, presso il Museo archeologico a Malesco.
- Mostra fotografica Val Grande, Parco delle Stelle a cura di Sergio Fantoni dal 11 luglio al 30 agosto presso il Centro Visita a Intragna.
- Mostra fotografica Val Grande Wilderness. I colori ed i misteri della montagna dell'area selvaggia più grande d'Italia a cura di Giancarlo Parazzoli e Paolo Crosa Lenz dal 24 maggio al 26 luglio presso l'Acquamondo a Cossogno, dal 1 agosto al 27 settembre presso la Casa del Parco a Cicogna e dal 6 al 16 agosto presso il Centro Visita a Premosello Chiovenda.

In prospettiva del 2010, anno internazionale della biodiversità, sono state infine avviate alcune attività programmatorie utili a fissare le iniziative per l'importante scadenza internazionale. E' stato raggiunto un accordo con un operatore privato (DHL) che nell'ambito dei propri obiettivi di sostenibilità ha destinato alcune risorse a sostegno del parco per iniziative specifiche sulla biodiversità.

3.2 Ambiti di pianificazione e gestione delle infrastrutture e del territorio

Il quadro delle attività attiene principalmente a cinque tipologie di attività riconducibili alla gestione ordinaria dei compiti dell'ente in materia di istruttoria tecnica per espressione dei pareri in materia di attività edilizia e produttiva privata, opere pubbliche e di servizio delle singole amministrazioni locali; gestione dei diversi livelli pianificatori generali e di settore; realizzazione e gestione del patrimonio edilizio e degli equipaggiamenti tecnici del parco; gestione della infrastrutturazione sentieristica del parco; ricerca e gestione fondi per bandi

Per quanto concerne le attività istruttorie a supporto delle espressioni di parere di competenza del parco, esse hanno registrato una sostanziale linearità rispetto ai trend degli anni più recenti interessando principalmente attività edilizia privata e opere pubbliche di assetto idrogeologico, mentre una sola proposta di attività produttiva privata ha visto una successione di sedute in sede di conferenza di servizi e necessità di approfondimenti tecnico giuridici e giurisprudenziali per i quali l'ente ha chiesto supporto all'Avvocatura dello Stato.

Tre livelli di pianificazione sono stati al centro delle attività del servizio programmazione gestione delle risorse nel corso del 2009: quella relativa al piano del parco con il seguito di attività di completamento alle osservazioni ed integrazioni chieste dalla Regione Piemonte in sede di approvazione del piano; il prosieguo delle attività di studio e analisi in campo per la predisposizione del Piano di gestione della qualificazione SIC e ZPS di buona parte del territorio del parco assunta in sede di rete natura 2000; il completamento del Piano antincendi boschivi (AIB) in un quadro sperimentale di integrazione dello stesso secondo criteri naturalistici e di valutazione di incidenza.

Nell'ambito delle attività integrative del piano del parco nel corso dell'anno è stato avviato il lavoro di redazione della carta della Rete portante della fruizione del Parco e della Rete dei sentieri del Parco, mentre è in attesa di definizione il procedimento relativo al recepimento in sede di pianificazione locale degli studi geologici, consegnati al Parco già dal settembre 2008.

Parallelamente, ad integrazione delle componenti naturalistiche del Piano del parco del 1999, è stata avviata la redazione del Piano di gestione del SIC-ZPS grazie ad una integrazione di risorse proprie dell'ente con risorse della Fondazione CARIPLO ottenute nell'ambito di un bando apposito bandito dalla fondazione e finalizzato alla gestione della Rete 2000. L'esito positivo alla partecipazione a tale bando ha fatto si che nel corso del 2009 potessero essere avviate non solo le attività di studio sulla componente dell'avifauna, fitosociologica e floristica indispensabile alla definizione delle linee di conservazione degli habitat e specie che qualificano il parco, ma anche predisporre le procedure atte a dotare degli opportuni supporti impiantistici (HW e SW) ed implementare con risorse dedicate (sempre di fonte CARIPLO) il sistema informativo territoriale del parco.

Nel corso del 2009 un ulteriore contributo di risorse ottenuto attraverso la Fondazione CARIPLO, in partenariato con altri parchi della provincia del VCO e con capofila la [illegible]

ha consentito di sbloccare ed avviare l'attuazione del piano antincendi boschivi sostanzialmente fermo per insufficienza di risorse.

Inseriti nel progetto "Parchi in Rete", gli interventi di attuazione del Piano AIB (realizzazione di punti di rifornimento idrico con formazione di aree aperte per la collocazione di bacini mobili – pulizia sentieri) diventano l'occasione per favorire la biodiversità locale, grazie all'orientamento consapevole di azioni già previste (interventi di diradamento del bosco e dell'arbusteto alpino) e all'integrazione di altre (piantumazione alberi da frutto e essenze trofiche per la fauna). Accertate le risorse nel corso dell'anno sono stati effettuati tutti i sopralluoghi e avviata la definizione di accordo di partenariato con LIPU in funzione della messa a disposizione del finanziamento CARIPLO concesso (€ 60.000,00) per le opere pro-biodiversità.

Per quanto concerne la realizzazione e la gestione del patrimonio edilizio e degli equipaggiamenti tecnici del parco e del CTA-CFS, essi vanno riferiti da una parte alla gestione ordinaria dei manufatti e degli impianti dell'ente, i cui impegni sono sicuramente accresciuti dalla complessità e articolazione di esigenze gestionali dell'edificio storico della nuova sede operativa (Villa Biraghi), nonché dalla conclusione ed avvio funzionale del nuovo bivacco di Pian Vadà, dall'altra alla gestione di una serie complessa di integrazioni di lavori su strutture che il parco ha avviato negli scorsi anni. In particolare si è dato seguito ai lavori dell'Ostello Cicogna con sistemazioni esterne resesi necessarie dal degrado indotto da fenomeni di deflusso e trasporto materiali alluvionali, mentre le poche risorse disponibili sono state principalmente dedicate alla riparazione dei danni da neve ai tetti in piode di Alpe In La Piana, Alpe Vald, Alpe Scaredi.

E' proseguita pur nel quadro di risorse assai limitate, l'azione di mantenimento e rinnovo della rete sentieristica attivata con gli investimenti di start-up. In particolare, sono stati affidati i lavori di rinnovo della segnaletica verticale nell'area Ompio-Faiè-Corte Buè-Bignugno e nella Val Pogallo.

Si è mantenuta la collaborazione con gruppi volontari finalizzata alla gestione della pulizia e delle manutenzioni più semplici: va richiamata l'iniziativa Mato Grosso sul "sentiero per tutti" di Caprezzo e la strada di Cascè a Cicogna; il rapporto con il Consorzio Alpe Provola per la manutenzione sentieri di accesso a Provola; l'iniziativa con il Consorzio Montano Premosellese per la manutenzione del punto acqua presso l'Alpe La Colma (sede di un bivacco del Parco).

Per quanto concerne, invece, gli investimenti in conto capitale destinati alla realizzazione

di *itinerari tematici* – preziosi per la definizione identitaria del territorio protetto e per la sua "circuitazione" in ambiti più estesi, più capaci di suscitare le sinergie locali e più facilmente oggetto di finanziamento straordinario da parte di fondazioni private – si è concluso nel 2009 l'intervento di restauro della strada militare Cadorna, localizzata in Comune di Aurano, lungo il confine est dell'area protetta, con il sostegno di Fondazione Cariplo e del Ministero dell'Ambiente.

Al primo input dato dal Parco, è seguito l'impegno della Provincia del V.C.O. che - dapprima con investimenti autonomi e successivamente con accordi di partenariato che vedono coinvolto economicamente anche il Parco - ha proseguito nell'indagine dei siti, nella definizione del programma generale di recupero dei manufatti militari e nell'attuazione progressiva degli interventi di valorizzazione turistica dell'area, con indubbi risultati sinergici per il territorio.

Altro tema d'interesse attorno a cui si sono concentrate e articolate le iniziative d'investimento dell'Ente è la geologia. Sulla scorta degli elementi e delle straordinarie peculiarità emerse con la redazione della carta geologica dell'area protetta (anno 2007), si sono attivati due progetti di promozione culturale e divulgazione scientifica (fondi regionali per il turismo L.R. 4/2000 in collaborazione con il Comune di Malesco e fondi Interreg Progetto "Sitinet"), incentrati intorno a due aree dell'area protetta e a due strutture strategiche: il Museo del Parco a Malesco, riferimento per la presentazione del territorio vigezzino-cannobino e per l'approfondimento degli aspetti geostrutturali; la sede del Parco a Vogogna, per la realizzazione di un laboratorio geologico connesso ad un itinerario sul campo (corrispondente alla Linea del Canavese), dove verranno offerte occasione di studio e d'indagine mineralogica specifica.

Nell'ambito della qualificazione del patrimonio edilizio del parco, attuata principalmente con il sostegno economico al mantenimento dei tetti in piode, era stata approvata la graduatoria del bando nell'autunno 2008 per un importo complessivo superiore alle risorse a disposizione e con procedimento che, in ragione dei tempi assegnati per la fine lavori, si concluderà nel corso del 2010. In seguito al taglio straordinario richiesto dal Ministero, la particolare congiuntura di bilancio ha reso impossibile, in sede di assestamento di bilancio, trovare le risorse necessarie a concludere la graduatoria nel corso dell'anno, rendendo quindi insufficienti e mancanti le risorse per un esaustivo completamento del bando.

Tra le attività del servizio va ancora richiamato quanto enunciato in premessa alla presente relazione, ovverosia l'eccezionalità meteoclimatica che ha comportato per le

strutture del parco e per la sentieristica un aggravamento ulteriore del loro stato di fatto con aggravi di risorse di manutenzione ordinaria e straordinaria.

Gli uffici hanno operato in tale direzione nel corso dell'anno predisponendo due appositi dossier tecnico-economici che sono stati presentati ufficialmente al Ministero dell'Ambiente per una richiesta di contributi straordinari.

Nel prospetto seguente sono indicate per tipologia di danno le principali strutture coinvolte e l'importo delle risorse necessarie.

RIEPILOGO DANNI DA NEVICATE STRAORDINARIE

N. Scheda	Intervento	Totale arrotondato
1	Ricostruzione passerella Alpe In La Piana	82.000,00
2	Manutenzione straordinaria scala Ragozzale	22.000,00
3	Ripristino tetti in piode	44.000,00
4	Ripristino recinzioni in legno	19.500,00
5	Sostituzione pannelli solari	9.000,00
6	Rimozione Ponte Bavarione	8.000,00
7	Manutenzione straordinaria sentiero Valle Cannobina	5.500,00
8	Ricostruzione Alpe Ogliana	25.000,00
	TOTALE	**215.000,00**

RIEPILOGO DISSESTO IDROGEOLOGICO

N. Scheda	Intervento	Totale arrotondato
1	Frana Ponta Velina	220.000,00
2	Frana Val Gabbio	100.000,00
3	Manutenzione straordinaria sentiero Val Rossa	15.000,00
4	Manutenzione straordinaria sentiero Pogallo	25.000,00
5	Ripristino mulattiera Alpe Prà	25.000,00
	TOTALE	**385.000,00**

Anche le attività di fund raising hanno avuto ulteriore seguito ed impulso nel corso del 2009. Lo stato del bilancio ed il trend in riduzione del contributo ordinario rendono infatti strategico l'approccio alla ricerca di fondi straordinari per il conseguimento di obiettivi altrimenti difficilmente raggiungibili.

Nello specifico, nel corso del 2009 hanno potuto essere attivati alcuni progetti Interreg e

della legge regionale 4/2000 (turismo) che sono il risultato di un lavoro di ideazione, elaborazione di proposte e successo nella partecipazione ai bandi svolto dall'insieme delle strutture tecniche sotto l'impulso del Direttore, incoraggiate e sostenute dagli organi di governo dell'ente.

4. Conclusioni

E' indubbio che la congiuntura del 2009 ha ulteriormente ridimensionato potenzialità e ruolo del parco in attività e sostegno allo sviluppo locale, solo in parte compensate dalla condivisione con alcuni comuni del parco di progetti atti a portare risorse sul territorio.
Una nota dolente per il parco è sempre il costo e gli investimenti enormi per la fruizione, e segnatamente per i sentieri (segnaletica e manutenzione ordinaria e straordinaria). I costi sostenuti e la grande difficoltà di poter far fronte con contributi Regionali e con altre fonti necessitano di operare in sinergia con le realtà locali, attraverso concertazione con gli enti locali (Comunità Montane, ecc.) ed una visione di insieme sulle direttrici da privilegiare all'interno della rete dei sentieri della Provincia. In questa direzione si è operato anche ad un maggior coinvolgimento delle Comunità montane del parco, coinvolgendole per i territori di pre-parco interessati da direttrici di sentieri e sentieri natura che stanno a cavallo degli stessi confini del parco.

Sul tema delle entrate si evidenzia la necessità di adottare, pur tenuto conto dei limiti obiettivi imposti dalla natura del "Parco", ogni opportuna iniziativa al fine di incrementare le entrate proprie e la capacità di autofinanziamento, risultando sempre più l'impossibilità di gestire e sviluppare le potenzialità del Parco solamente con le risorse derivanti dal contributo ordinario dello Stato.
Si considera inoltre strategico creare le condizioni per incentivare le fonti di entrate, anche attraverso l'acquisizione di fondi straordinari, poiché le risorse trasferite sono ormai insufficienti per finanziare progetti di sviluppo, al fine di addivenire ad una gestione che preveda accettabili produzione di reddito e autofinanziamento. In tal senso si è dato continuità nel corso del 2009 alle attività di fundraising, con buoni risultati sia con riferimento ai contributi privati (Fondazioni bancarie), sia progetti europei e regionali (Interreg, LR 4/2000, ecc.).
A tal fine si osserva la necessità, stante i meccanismi di finanziamento propri di assegnazione di fondi europei, regionali e/o privati (strutturali, LIFE, Interreg, Fondazioni



bancarie, ecc.) che prevedono quasi sempre forme di compartecipazione finanziaria diretta ed indiretta ai progetti, di sostenere da parte del Ministero quei parchi che con azione virtuosa delle proprie strutture tecniche e scientifiche sono in grado di esprimere livelli di progettazione e contenuti di successo rispetto i bandi medesimi.

Il Presidente
Prof. Pierdomenico Gallicchio

Vogogna 23 aprile 2010

PAGINA BIANCA

PARCO NAZIONALE
ValGrande

RENDICONTO GENERALE 2009

Relazione del Collegio dei Revisori dei Conti
(Art. 47 d.p.r. 97/2003)

COLLEGIO DEI REVISORI

VERBALE N.85

Il giorno 26 Aprile 2010, alle ore 13,30, appositamente convocato dal Presidente del Collegio con nota prot. n.1081 del 21 Aprile 2010, in un locale della sede operativa, sita in Vogogna presso Villa Biraghi - P.zza Pretorio n. 6, si è riunito il Collegio dei Revisori dei Conti dell'Ente Parco Nazionale della Val Grande (Ente con sede legale nel Comune di Cossogno, frazione Cicogna, nella Provincia del Verbano Cusio Ossola).

Il Collegio è composto da:

VITELLI Dott. Guido Presidente;
RUSSO Dott. PIERLUIGI, componente - Ministero dell'Economia e delle Finanze;
PIETRO Dott. MORABITO, componente - Regione Piemonte.

con il seguente ordine del giorno:
1 - Esame del rendiconto generale 2009.
2 - Varie.

1. ESAME DELLO SCHEMA DI RENDICONTO GENERALE 2009 (ART. 38 D.P.R. 97/2003).

In conformità al regolamento di amministrazione e contabilità (d.p.r. 97/2003)il Collegio provvede ad esaminare il Rendiconto generale 2009, presentato dal Direttore con Determinazione n. 92 del 23/4/2010 e così costituito:

a) conto del bilancio;
b) conto economico;
c) stato patrimoniale;
d) nota integrativa ed allegati alla nota stessa.

Al rendiconto generale sono allegati:

1) situazione amministrativa;
2) relazione sulla gestione;
3) situazione dei residui attivi e passivi.



Il rendiconto finanziario decisionale presenta i seguenti risultati complessivi:

- accertamenti entrate correnti € 933.230,04;
- accertamenti entrate in conto capitale € 75.235;
- accertamenti entrate per partite di giro € 131.464;
- accertamenti totali € 1.135.647,11;
- impegni uscite correnti € 873.889,55;
- impegni uscite in conto capitale € 70.341,23;
- impegni uscite per partite di giro € 127.182,07;
- impegni totali € 1.071.412,85.

Da tali risultanze emerge un avanzo derivante dalla gestione di competenza pari ad € 64.234,26.

Nel corso dell'esercizio 2009, il Consiglio Direttivo ha chiuso il suo mandato a Marzo.
Dal mese di Aprile è stato nominato un Commissario che ha adottato 2 provvedimenti di variazione di bilancio in conto competenza e cassa.
Più precisamente:
1- Decreto n. 1 del 2/09/2009 sono state approvate alcune variazioni al Bilancio presentate con atto dirigenziale n. 212/2009 del 10/7/2009 ed esaminate, con parere positivo, dal collegio dei revisori dei conti (verbale n. 81 del 15/07/2009).
In particolare sono aumentati in entrata il cap 5010 (u.p.b. 1.1.2.3.) per un importo pari ad € 35.000 (contributi provincia VCO in parte corrente) e il cap. 17010 (u.p.b. 1.2.2.3) pari ad € 41.500 (contributi Provincia VCO in parte conto capitale) relativi a finanziamenti europei sul bando INTERREG. Aumentati quindi in uscita i seguenti capitoli: 4700, 5110, 11120, 12030 per un totale di pari importo.
In entrata è stato aumentato il cap. in entrata 5010 (1.1.2.3) quale contributo della Provincia del VCO per un importo pari ad €26.000. In aumento i cap. 5110, 5340, 5450.
In diminuzione in uscita il cap. 6040 (1.1.2.2) per un importo di € 5.000 in aumento in uscita il cap. 5110.
In aumento anche il cap. 15010 (1.2.2.1) in entrata per un importo pari ad € 33.735 relativo ad un contributo straordinario del Ministero dell'Ambiente; in aumento per pari importo il cap. in uscita 11060, manutenzione straordinaria immobili adibiti a sede del CTA.
In aumento il capitolo in entrata 9020 (1.1.3.3) per un importo pari ad € 2.736 per l'accertamento di indennizzi assicurativi; in uscita; in aumento per pari importo, quindi, il cap. 15010 in uscita, al fine di raccordare gli stanziamenti 2009 il fondo di liquidazione del TFR
E' stato poi diminuito il cap di uscita 2021 (u.p.b. 1.1.1.2) di € 720 riducendo di pari importo il cap. d'uscita 15010
In aumento il capitolo in entrata 6021 (1.1.2.5) per un importo pari ad € 2.500; in aumento per pari importo il cap. 5110 in uscita.



2- Decreto commissariale n. 8 del 30/11/2009 sono state approvate le seguenti proposte di variazione di Bilancio presentate dal Direttore con Determinazione n. 367/2009 del 18/11/2009 ed esaminate, con parere positivo, dal collegio dei revisori dei conti (verbale n. 82 del 18/11/2009):
In diminuzione il capitolo in entrata 3010 (1.1.2.1) per un importo pari ad € 69.937. Trattasi della riduzione del contributo ordinario del Ministero dell'Ambiente. In diminuzione, per pari importo, i seguenti cap. in uscita: 1010, 1020, 2100, 4730, 5030, 6040, 6100, 11050, 11060, 11120, 11300, 12050, 12060.
In aumento anche i cap. in entrata: 7020, 7030, 7050, 7110 per un importo pari ad € 2.265. In aumento in uscita i cap.: 2021, 5110.
Infine in aumento il capitolo in entrata 6021 per un importo pari ad € 4.100. In aumento il capitolo in uscita 5340.

Con 17 atti di Determinazione dirigenziale (che vengono allegati), sono stati infine disposti storni tra stesse categorie di spesa.

Il conto economico presenta un disavanzo pari ad € 418.039. Rispetto alle risultanze delle scritture relative all'anno 2008 tale disavanzo è stato ridotto di ulteriori € 64.313. ed è così determinato:

- valore della produzione € 933.230;
- costi della produzione € 1.311.927;
- differenza tra valore e costi della produzione -€ 378.697;
- totale proventi ed oneri finanziari -€ 200 ;
- totale delle partite straordinarie - € 5.542 ;
- imposte dell'esercizio - € 33.600.

Lo stato patrimoniale pareggia nell'importo di € 11.947.686.

Si è riscontrata nell'attivo l'esatta corrispondenza:
- delle disponibilità liquide del fondo di cassa al 31.12.2009, il cui totale di € 613.854;
- dei residui attivi risultanti al 31.12.2009 pari a € 582.778;
- delle rimanenze di prodotti finiti pari a € 32.961 con la consistenza di magazzino rilevata al 31.12.2009 ed esposta in dettaglio nel prospetto allegato alla nota integrativa e nella scheda apposita;
- delle immobilizzazioni immateriali il cui totale iscritto è pari ad € 9.715.471;
- delle immobilizzazioni materiali pari ad € 1.002.622, come evidenziato in dettaglio nel corrispondente allegato di cui € 64.678 di consistenza degli immobili.

Con riferimento alle passività si è riscontrata la seguente situazione:
- il totale dei residui passivi, pari ad € 633.736 corrisponde all'elenco dei residui allegato al rendiconto;
- il totale dei contributi a destinazione vincolata, non ancora immobilizzati e utilizzati quindi per la propria destinazione

ammontano ad € 1.658.742 quale somma corrispondente alla quota dell'esercizio 2009, ridotta delle immobilizzazioni completamente finanziate con contributi in conto impianti, così come descritto nella nota integrativa.
- il fondo T.F.R. ammonta al 31.12.2009 ad € 121.305, mentre l'accantonamento dell'esercizio comprensivo della rivalutazione risulta pari ad € 27.500;
- i fondi di ammortamento nell'anno 2009 hanno avuto un incremento per un importo di € 437.237. Tale incremento trova corrispondenza con il totale degli ammortamenti imputati al conto economico. Il fondo ripristino investimenti - punto C4-è pari ad € 5.746.360.

SITUAZIONE DEI RESIDUI

I residui attivi ammontano ad € 582.778 con una differenza in meno di € 180.093 rispetto al 2008; i passivi risultano essere pari ad € 633.736 con una differenza in meno di € 427.843 rispetto al 2008.

Il Collegio nel prendere visione della situazione dei residui attivi e passivi al 31.12.2009 ha rilevato che la composizione degli stessi, risultante dal prospetto, coincide con quella riportata negli elenchi costituenti la "Situazione dei residui attivi e passivi", prevista dall'art. 40 del d.p.r. 97/2003.

Tale prospetto evidenzia i totali dei residui attivi e passivi, distinguendoli per tipologia di credito e debito e suddividendoli tra parte corrente, conto capitale e partite di giro.

Gli elenchi denominati "stanziamenti a residuo per anno di residuo" riportano i totali risultanti dai mastri del bilancio, sia per quel che riguarda gli accertamenti che gli impegni, suddivisi per capitolo ed esercizio di provenienza.

Circa il grado di esigibilità dei residui attivi, ammontanti ad € 762.871, la situazione è la seguente :
- € 15.655 quale contributo regionale approvato a favore del progetto "sentieri del Gusto", non ancora incassato;
- € 54.000 + 38.500 quale contributo provinciale non ancora incassato (in parte corrente e in cc - finanziamenti INTERREG-);
- € 18.250 quale contributo (in parte corrente)della Fondazione Cariplo non ancora incassato;
-€ 2.800 quali ricavi e proventi non ancora incassati;
- 181.258,57 quale quota del contributo concesso per il restauro e risanamento conservativo di Villa Biraghi a Vogogna nuova sede dell'Ente;
- € 126.513,56 quali riscossioni ancora non incassate relative a fondi straordinari tra cui: fondi ex legge 4/2000, € 17.558,04, € 177.833,96, € 66.247,79 quali fondi Docup, € 101.948,40 quali fondi Interreg III;
- € 143.850 quale finanziamento concesso per la realizzazione del progetto di recupero ad uso escursionistico della Linea Cadorna per la realizzazione di un bivacco di appoggio al Pian Vadà.

comune di Aurano. Il suddetto finanziamento verrà trasferito entro il 2010, in quanto si è proceduto a convenzionamento con il Comune di Aurano.
Tutti i residui attivi saranno presumibilmente riscossi tra il 2010 e il 2011, in quanto si prevede un'accelerazione degli stati di avanzamento dei lavori previsti.

I residui passivi, ammontanti ad € 633.736,23 si articolano per capitoli nel modo descritto nell'"Elenco Stanziamenti a Residuo" e riassunti nella "Situazione dei residui attivi e passivi", entrambe allegate al Rendiconto Generale.

La consistenza di cassa dell'Ente è così determinata:

Fondo cassa all'1.1.2009		€ 736.407
Riscossioni:		
a) in conto competenza	€ 1.026.925	
b) in conto residui	€ 285.589	€ 1.312.514
Pagamenti:		
a) in conto competenza	€ 929.567	
b) in conto residui	€ 505.500	
		€ 1.435.067
Fondo cassa al 31.12.2009		613.854

Il fondo di cassa al 31.12.2009 del Tesoriere dell'Ente "Banca Intesa di Verbania" ammonta ad € 613.854 e coincide con il fondo cassa presso la Tesoreria Provinciale di Novara (mod.56-T mese di dicembre 2009).

Da quanto sopra esposto, emerge il conseguente risultato di amministrazione:

Fondo Cassa 1.1.2009			€ 736.407
Riscossioni:			€ 1.312.514
Pagamenti:			€ 1.435.067
Fondo cassa al 31.12.2009			€ 613.854
residui attivi			
- esercizi precedenti	€ 474.056		
- es. fin. 2009	€ 108.723	€	582.778

ENTE PARCO NAZIONALE VAL GRANDE

residui passivi
- esercizi precedenti € 491.891
- es. fin. 2009 € 141.845 € 633.763

risultato di amministrazione al 31.12.2009 € 562.896

Dall'esame del consuntivo dell'unico centro di costo risultano:

Voci del piano dei conti	*Costi sostenuti (impegni in conto competenza)*	*Costi previsti (previsioni definitive di competenza)*	*Diff.*
PERSONALE	*506.872*	*521.981*	*-15.109*
MISSIONI	*8.073*	*8.867*	*-794*
ALTRI COMPENSI DEL PERSONALE		*0*	*0*
BENI DI CONSUMO	*63.683*		
PRESTAZIONI DI SERVIZI DA TERZI	*80.479*	*156.700*	*-12.539*
ALTRE SPESE	*140.598*	*205.654*	*-65.056*
TRIBUTI	*33.600*	*41.209*	*-7.609*
CONTENZIOSO			*0*
AMMORTAMENTI:			*111.021*
beni materiali immobili	*1.940*	*1.940*	*0*
beni materiali mobili	*109.081*	*109.081*	*0*
OPERE IN CORSO	*59.128*	*301.381*	*242.253*

Valutazioni e giudizi sulla regolarità amministrativo - contabile della gestione e sulla realizzazione del programma di attività (art. 47, comma 1).

ENTE PARCO NAZIONALE VAL GRANDE

Il Collegio rinvia al contenuto della Relazione sulla Gestione prodotta dal Presidente dell'Ente, per quanto riguarda l'analisi degli interventi realizzati, suddivisi per tipologie.

Il Collegio, pertanto, valuta il grado di realizzazione dei vari programmi e obiettivi, fissati ad inizio esercizio 2009, quantificando gli scostamenti e ponendo in evidenza le cause che li hanno determinati:

GESTIONE RISORSE IN COMPETENZA BILANCIO 2009

INVESTIMENTI IN CONTO CAPITALE

capitol	competenza 2009	impegni programmati	impegni effettivi	note
11070	160.800	160.800	0	Ritardo nella definizione del progetto che ha però ottenuto un contributo straordinario della Fondazione Carialo grazie al quale le opere verranno realizzate nel corso degli anni 2010-2011
11120	46.678	46.678	23.678	Ritardi nella definizione degli interventi per via dei carichi di lavoro eccessivi
11300	22.160	22.160	20.000	In fase di completamento

Attestazioni (art. 47, comma 2).

Il Collegio, presa visione di tutta la documentazione costituente il rendiconto generale dell'esercizio 2009 e specificamente della nota integrativa prevista dall'art. 44 d.p.r. 97/2003, verifica che esiste corrispondenza tra i dati riportati nel rendiconto generale e quelli analitici desunti dalla contabilità generale tenuta dall'Ente nel corso della gestione. Le scritture contabili esistenti presso l'Ente sono dati dal libro giornale(cronologico di cassa, dal partitario delle entrate e delle uscite e dal libro mastro).

- Le attività e le passività indicate nello stato patrimoniale risultano dalla documentazione di cui agli allegati alla nota integrativa e dagli atti dell'Ente e correttamente esposte.

- La corretta rappresentazione dei risultati finanziari, economici e patrimoniali della gestione, dai quali è stato possibile accertare una stabilità della consistenza dell'Avanzo di Amministrazione e un disavanzo economico di € 418.039, determinato dalla incidenza tra i costi di esercizio delle quote di ammortamento previste per la ricostituzione del fondo ripristino investimentO. -

Il Collegio ha riscontrato che il risultato negativo, in termini economici, della gestione dell'Ente è stato causato dal

interventi effettuati su beni di terzi in comodato, che hanno dato luogo ad un aggravio economico senza la determinazione della corrispondente entrata. Considerato il prolungato tempo di utilizzo e di godimento di tali beni, per i quali è prevista una durata media ultratrentennale, si può giustificare la suddetta perdita.

Adeguatezza della struttura organizzativa e rispetto dei principi di corretta amministrazione (art. 47, comma 2).

1. Pianta organica.

Con decreto del Ministero dell'Ambiente e della Tutela del Territorio e del Mare DPN-DEC-2009-0001003 del 15.07.2009, debitamente vistato dal Ministero dell'Economia e delle Finanze - RGS in data 16.09.2009, è stata approvata la nuova dotazione organica dell'Ente Parco, con una consistenza di n. 14 unità e così articolata:

- n. 1 unità di area A posizione economica A3;
- n. 1 unità di Area B posizione economica B1;
- n. 1 unità di Area B posizione economica B2;
- n. 4 unità di area B posizione economica B3;
- n. 3 unità di area C posizione economica C1;
- n. 3 unità di area C posizione economica C2;
- n. 1 unità di area C posizione economica C3.

In aggiunta a tale elenco è prevista un'unità di Dirigente/ Direttore.

2. Dipendenti in servizio al 31.12.2009.

Al 31.12.2009 risultano assunte dieci unità sulle quattordici previste dalla pianta organica vigente:

- un'unità di area professionale C, collocata nella posizione C3, assunta in data 01.03.2007 con provvedimento di mobilità;
- tre unità di area professionale C, tutte collocate nella posizione economica C2, a seguito di progressione orizzontale, assunte in servizio nei posti di ruolo a tempo pieno ed indeterminato dal 01.09.99, dal 01.09.2002 e dal 1.01.2006 (in quest'ultimo caso con provvedimento di mobilità); a partire dal 01.10.2008 è stato trasformato con apposito provvedimento dirigenziale il rapporto di una unità C2 da tempo pieno a part-time al 50%.
- quattro unità di area professionale B collocate nella posizione economica B3, una a seguito di progressione orizzontale, assunta in servizio nei posti di ruolo a tempo pieno ed indeterminato dal 20.11.00, tre per mobilità rispettivamente 01.07.2005, dal 01.05.2006 e dal 01.11.2007.
- un'unità di area professionale B, collocata nella posizione economica B2 a seguito di progressione orizzontale, assunta in servizio nel posto di ruolo a tempo pieno ed indeterminato dal 11.09.00;
- un'unità di area professionale A, collocata nella posizione economica A3 a seguito di progressione orizzontale, assunta in servizio a tempo pieno ed indeterminato dal 1.12.2005 provvedimento di mobilità.

A questi si aggiunge il Direttore, nominato con Decreto Ministro dell'Ambiente n° 234 del 21.02.2007 nella persona del Dr. Tullio Bagnati, che ha preso servizio in data 01.04.2007 a seguito di stipula di regolare contratto stipulato in data 22.03.2007 e scaduto in data 31.03.2009.
A tal proposito si segnala che con deliberazione del Consiglio Direttivo n. 22 del 29.12.2008, l'Ente Parco ha disposto il rinnovo dell'incarico al succitato Direttore per la durata di anni cinque ed alla naturale scadenza contrattuale, condizionando tale rinnovo ad apposito conforme atto del Ministero vigilante. Poiché al 30.03.2009 non è pervenuto alcun riscontro in merito da parte del Ministero vigilante, con deliberazione n. 1 del 30.03.2009 la Giunta Esecutiva dell'Ente Parco ha deliberato la proroga del contratto in essere con il Dr. Bagnati alle medesime condizioni e fino all'acquisizione del provvedimento di competenza da parte del Ministero vigilante. Il Ministero ha provveduto a riscontrare in data 15.05.2009, con nota prot. DPN-2009-0010541, i provvedimenti assunti in merito dall'Ente Parco esprimendo il convincimento che la rinnovabilità del rapporto in essere con il Direttore non incontri elementi di carattere ostativo e riservandosi la comunicazione dell'esito dell'iter procedimentale stabilito per legge.

3. Sostituzioni ed assunzioni previste.
In attuazione alle disposizioni di cui ai comma 337 e 338 dell'art. 2 della legge finanziaria 2008 e dell'art 74 del D.L. 112/2008 (convertito in legge 133/2008), l'Ente Parco ha provveduto con deliberazione di Consiglio Direttivo n. 18 del 17.10.2008 ad adeguare la propria dotazione organica sulla base dei principi e criteri di cui all'art. 1 comma 1, del decreto legislativo 30 marzo 2001 n. 165, con riserva di adottare eventuali modificazioni a seguito di successive osservazioni e indicazioni da parte del Ministero competente.
Con D.M. 30.09.2008 è stato approvato il riparto delle risorse di cui alla legge finanziaria 2008,che ha visto l'assegnazione del contributo straordinario di € 187.737,14 a favore dell'Ente Parco finalizzato alla rideterminazione della propria pianta organica.
Con successivo decreto del Ministero dell'Ambiente e della Tutela del Territorio e del Mare DPN-DEC-2009-0001003 del 15.07.2009, debitamente vistato dal Ministero dell'Economia e delle Finanze - RGS in data 16.09.2009, è stata quindi approvata la nuova dotazione organica come proposta dall'Ente Parco, con una consistenza di n. 14 unità
In sintesi il suddetto provvedimento prevede che la dotazione organica dell'Ente passi da 10 a 14 unità, con l'inserimento di una figura di qualifica funzionale B e tre di qualifica funzionale C.
Con nota prot. DPN-2009-0012203 del 05.06.2009 il Ministero ha comunicato che i fondi assegnati all'Ente Parco per la rideterminazione della propria pianta organica verranno trasferiti all'atto della data prevista per le assunzioni, invitando l'E



In base al disposto dell'art. 17 del Decreto Legge 11.07.2009, n. 78, convertito in Legge dall'art. 1 comma 1 dalla Legge 03.08.2009, n. 102, non è stato più possibile procedere a nuove assunzioni di personale a tempo determinato e indeterminato, ivi comprese quelle già autorizzate e quelle previste dalle disposizioni di carattere speciale di che trattasi.
Pertanto, qualora sopraggiungesse ulteriore disposizione normativa di carattere autorizzativo si provvederà ad avviare le procedure di assunzione, previo esperimento di mobilità sui posti vacanti, sulla base del piano triennale dei fabbisogni per il triennio 2010-2012 che verrà successivamente predisposto dall'Ente.

Considerazioni finali.
Il Collegio dei Revisori dei Conti sulla scorta dell'esame degli atti di che trattasi e dei documenti contabili esaminati esprime l'avviso che il Rendiconto generale dell'esercizio 2009, reso dall'Ente Parco Nazionale Val Grande, possa essere sottoposto all'approvazione del Consiglio Direttivo, in quanto ritenuto conforme alle norme che ne disciplinano i criteri di formazione e valutazione.

2.Varie
Il Collegio prende atto:
1- che con Decreto n. 2 del 2/9/2009 il Commissario straordinario dell'Ente Parco ha adottato il Regolamento di amministrazione e contabilità dell'Ente parco;
2-che con Decreto del Commissario del 14/10/2009 n 3 il Servizio di Tesoreria e Cassa dell'Ente Parco è stato affidato alla Banca Popolare di Intra.

Il presente verbale viene chiuso alle ore 16,00 e contestualmente viene letto, approvato e sottoscritto.

IL COLLEGIO DEI REVISORI:

VITELLI Dott. Guido, Presidente;

RUSSO Dott. ENRICO, componente - Ministero dell'Economia e delle Finanze;

PIETRO Dott. MORABITO, componente - Regione Piemonte.

CERTIFICATO DI PUBBLICAZIONE

Copia del presente decreto è stata pubblicata all'Albo Pretorio dell'Ente Parco Nazionale della Val Grande, il giorno - 3 MAG. 2010 e vi rimarrà 15 giorni consecutivi ai sensi e per gli effetti dell'art. 34 della Legge n. 70 del 20.03.1975.

Vogogna, lì - 3 MAG. 2010

ENTE PARCO NAZIONALE VAL GRANDE

Il Direttore
Dott. Tullio Bagnati

CERTIFICATO DI ESECUTIVITA'

Il presente decreto è divenuto esecutivo il ....., decorsi i termini di pubblicazione, di cui all'art. 34 della Legge n° 70 del 20/03/1975, senza impugnativa (salvo le superiori approvazioni ministeriali ex art. 9 comma 8 della Legge 394/91 ed art. 29 e 30 della Legge 70/75).

Vogogna, lì.....

Il Direttore
Dott. Tullio Bagnati

COPIA CONFORME ALL'ORIGINALE

Il Direttore certifica che il presente Decreto, composto da n. 83 pagine, pubblicato all'Albo Pretorio dell'Ente Parco Nazionale Val Grande il giorno - 3 MAG. 2010, è conforme all'originale.

Vogogna, lì - 3 MAG. 2010

ENTE PARCO NAZIONALE VAL GRANDE

Il Direttore
Dr. Tullio Bagnati

PAGINA BIANCA

RETTIFICA CONTO ECONOMICO – STATO PATRIMONIALE 2009

PAGINA BIANCA

Al Ministero dell'Ambiente e della Tutela del Territorio
Direzione per la Protezione della Natura
Via Capitan Bavastro, 174
00154 ROMA

e, p.c.:
Al Ministero dell'Economia e delle Finanze
Dipartimento della Ragioneria Generale dello Stato
Ispettorato Generale di Finanza – Ufficio VII
Via XX Settembre 97
00187 ROMA



Alla Corte dei Conti
Sezione Controllo Enti
Via Baiamonti, 25
00195 ROMA

Al Presidente del Collegio
dei Revisori dei Conti

Protocollo n. 2863
Vogogna, 18 OTT. 2010

Oggetto: Rendiconto generale 2009- riscontro ai rilievi del Ministero dell'Economia e delle Finanze (DPN 2010-0017367 del 10/8/2010)

In riferimento alla vostra nota DPN 2010-0017367 del 10/8/2010 con oggetto "Rendiconto generale 2009...", che espone le osservazioni del Ministero dell'Economia e delle Finanze, si provvede a fornire i seguenti chiarimenti:
- rilevando l'errore relativo alla non iscrizione dei valori di € 64.188,48 e € 3.225,89 (quali somme corrispondenti ai residui passivi e attivi radiati, nelle voci E22 ed E23 del Conto economico) l'Ente ha provveduto alla loro iscrizione così come risulta nell'allegato Conto economico rettificato.
Tale radiazione è stata oggetto di apposita Delibera del Consiglio Direttivo n 12 del 5/5/2009 che alleghiamo alla presente
- In relazione ai movimenti delle immobilizzazioni immateriali opere in corso, che prevede un importo di € 367.307 quale differenziale dei volumi tra l'anno 2008 e il 2009, si precisa che esso è determinato dalle liquidazioni effettuate in conto capitale nel 2009. Tali liquidazioni hanno aumentato i volumi delle seguenti immobilizzazioni: € 66.657 in investimenti su
- comodati, € 271.275 sui beni non in comodato, € 10.400 sulle ricerche, € 18.974 su beni

mobili. Hanno così ridotto per una somma corrispondente la voce relativa alle opere in corso.

Si precisa che , così come descritto nell'allegato tecnico al Rendiconto generale 2009, Tali somme non prevedono le quote di immobilizzazioni finanziate con contributi in conto capitale la cui risultanza viene esposta alla voce B1 dello Stato Patrimoniale. Tali immobilizzazioni oggetto di contributi non vengono ammortizzate e riducono appunto il valore della voce di cui sopra.

- I movimenti relativi alla composizione del Fondo per il trattamento del TFR sono stati meglio specificati nell'allegato TFR.

Apportate le modifiche sopraesposte l'Ente ha provveduto a correggere i documenti contabili (allegati) ottenendo il pareggio lo Stato patrimoniale attraverso la correzione di 2 errori materiali rilevati nella ripetuta verifica dell'intero bilancio:

Tali errori sono stati commessi nel calcolo (attraverso tabella excel) dei seguenti Fondi di ammortamento:

- Fondo ammortamenti delle immobilizzazioni in comodato, per un importo pari ad € 63.288; (importo non risultante nella somma finale) che modifica quindi il suddetto da € 3.098.051 a € 3.161.339,97 comportando la rettifica del documento "riepilogo ammortamenti".
- Fondo immobilizzazioni su beni mobili per un importo pari ad € 2.072, quale quota di ammortamento in più rispetto all'importo complessivo ammortizzato, che modifica quindi il fondo da € 441.211,24 a € 439.138,32 comportando la rettifica del documento "riepilogo ammortamenti.

Risulterebbe così un onere straordinario pari ad € 63.288 e un provento straordinario di € 2.072, che rettifica le somme iscritte nel conto economico nelle voci E 20 E21 e che, attraverso il disavanzo calcolato risultante nel conto economico, entra nello stato patrimoniale ottenendo così il pareggio in € 11.947.941

Si trasmette pertanto, in allegato alla presente e per gli adempimenti di competenza, copia del decreto del Presidente n. 19 del 18.10.2010 recante *"Rendiconto generale 2009. Art. 38, comma 4, d.p.r. 97/2003. Rettifiche correttive"* con il quale si è provveduto a recepire le osservazioni formulate in merito dal Ministero dell'Economia e delle Finanze e conseguentemente a rettificare i relativi documenti contabili del Rendiconto Generale 2009 in ossequio alle medesime

.

Distinti saluti.



Il Direttore
Dott. Tullio Bagnati

DECRETO DEL PRESIDENTE N. 19 DEL 18.10.2010

Oggetto: Rendiconto generale 2009. Art. 38, comma 4, d.p.r. 97/2003. Rettifiche correttive.

VISTA la legge 20 marzo 1975 n. 70, recante disposizioni sul riordinamento degli enti pubblici e del rapporto di lavoro del personale dipendente, ed in particolare l'art. 30;

VISTA la legge quadro sulle aree protette n. 394 del 6 dicembre 1991 ed in particolare l'art. 10 comma 2 lettera d), a norma del quale la Comunità del Parco esprime parere obbligatorio sul bilancio;

VISTO il d.p.r. 27 febbraio 2003 n. 97, recante il nuovo regolamento concernente l'amministrazione e la contabilità degli enti pubblici di cui alla legge 20 marzo 1975 n. 70;

VISTI l'art. 38 comma 3 del DPR 97/2003 riguardante la presentazione del rendiconto generale

VISTO, ancora, l'art. 95 del succitato d.p.r., a norma del quale il medesimo entra in vigore dal 1.1.2004 e da tale data è abrogato il regolamento approvato con d.p.r. 18 dicembre 1979 n. 696;

VISTO il d.p.r. 9 novembre 1998 n. 439: "Regolamento recante norme di semplificazione dei procedimenti di approvazione e di rilascio dei pareri da parte dei Ministeri vigilanti, in ordine alle delibere adottate dagli organi collegiali degli enti pubblici non economici in materia di approvazione dei bilanci e di programmazione dell'impiego dei fondi disponibili a norma dell'art. 20 comma 8 della legge 15 marzo 1997 n. 59";

VISTO, in particolare, l'art. 2 dello stesso d.p.r. il quale regolamenta in materia di delibere di approvazione del Conto consuntivo ora denominato Rendiconto generale;

RICHIAMATO il proprio decreto n. 7 del 30.04.2010 ad oggetto "Rendiconto generale 2009. Art. 38, comma 4, d.p.r. 97/2003. Adozione", con la quale si è approvato il documento contabile di che trattasi;

VISTE le osservazioni formulate dal Ministero dell'Ambiente con nota DPN 2010-0017367 del 10/8/2010 con oggetto "Rendiconto generale 2009", che espone le osservazioni del Ministero dell'Economia e Finanze formulate con nota 42546 del 14.07.2010;

PRESO ATTO della necessità di rettificare documenti contabili già approvati in precedenza in quanto tali modifiche comporterebbero un risultato del Conto Economico e quindi dello Stato Patrimoniale differente da quanto approvato con il Rendiconto Generale 2009;

VISTA la determinazione dirigenziale n. 262 del 13.10.2010 e relativo allegato, con la quale si è sottoposta al Collegio dei Revisori dei Conti operante presso l'Ente Parco la proposta di rettifica dei documenti contabili oggetto di rilievo da parte del Ministero vigilante su parere del Ministero

dell'Economia e delle Finanze con la quale si recepiscono le osservazioni formulate adeguando conseguentemente il rendiconto generale 2009 dell'Ente Parco in conformità alle medesime;

ACQUISITO il parere positivo del Collegio dei Revisori dei Conti in merito alla suddetta proposta di rettifica così come verbalizzato in data 13 ottobre 2010 verbale n. 87

DECRETA

1. DI APPROVARE le correzioni poste in essere sul Rendiconto Generale 2009 così come richiesto dal Ministero vigilante allegando al presente i documenti contabili rettificati (allegato 1);

2. DI TRASMETTERE il presente decreto al Ministero dell'Ambiente e della Tutela del Territorio (ministero vigilante) ed al Ministero dell'Economia e delle Finanze, affinché venga esercitata l'attività di vigilanza di cui all'art. 10 comma 5 del d.p.r.97/2003, indicato in premessa;

3. DI TRASMETTERE il presente decreto alla Corte dei Conti, affinché venga esercitata l'attività di controllo prevista dall'art. 30 ultimo comma della legge 70/75, indicata in premessa.

Il Presidente
Prof. Pierleonardo Zaccheo

Proposta di Decreto del Presidente

OGGETTO: **Rendiconto generale 2009. Art. 38, comma 4, d.p.r. 97/2003. Rettifiche correttive.**

Il Direttore dell'Ente Parco, Dott. Tullio Bagnati

Esprime parere favorevole, ai sensi e per gli effetti di cui al comma 1 dell'art. 49 del D.Lgs. n. 267 del 18.08.2000, in ordine alla regolarità tecnica sulla proposta di decreto citato in epigrafe.

Vogogna, lì 18.10.2010

Il Direttore
Dott. Tullio Bagnati

Il Direttore dell'Ente Parco, Dott. Tullio Bagnati

Esprime parere favorevole in ordine alla regolarità contabile ai sensi del comma 1 dell'art. 49 del D.Lgs. n. 267 del 18.08.2000.

Vogogna , 18.10.2010

Il Direttore
Dott. Tullio Bagnati

DETERMINAZIONE DEL DIRETTORE N. 269 DEL 13 OTT. 2010

N. 262 / 2010 VOGOGNA, 13 ottobre 2010

Oggetto : Modifiche al Rendiconto generale 2009

IL DIRETTORE

VISTA la legge 20 marzo 1975 n. 70, recante disposizioni sul riordinamento degli enti pubblici e del rapporto di lavoro del personale dipendente, ed in particolare l'art. 30;

VISTA la legge quadro sulle aree protette n. 394 del 6 dicembre 1991 ed in particolare l'art. 10 comma 2 lettera d), a norma del quale la Comunità del Parco esprime parere obbligatorio sul bilancio;

VISTO il d.p.r. 27 febbraio 2003 n. 97, recante il nuovo regolamento concernente l'amministrazione e la contabilità degli enti pubblici di cui alla legge 20 marzo 1975 n. 70;

VISTI l'art. 38 comma 3 del DPR 97/2003 riguardante la presentazione del rendiconto generale

VISTO, ancora, l'art. 95 del succitato d.p.r., a norma del quale il medesimo entra in vigore dal 1.1.2004 e da tale data è abrogato il regolamento approvato con d.p.r. 18 dicembre 1979 n. 696;

VISTO il d.p.r. 9 novembre 1998 n. 439 : "Regolamento recante norme di semplificazione dei procedimenti di approvazione e di rilascio dei pareri da parte dei Ministeri vigilanti, in ordine alle delibere adottate dagli organi collegiali degli enti pubblici non economici in materia di approvazione dei bilanci e di programmazione dell'impiego dei fondi disponibili a norma dell'art. 20 comma 8 della legge 15 marzo 1997 n. 59";

VISTO, in particolare, l'art. 2 dello stesso d.p.r. il quale regolamenta in materia di delibere di approvazione del Conto consuntivo ora denominato Rendiconto generale;

VISTE le osservazioni formulate dal Ministero dell'Ambiente con nota DPN 2010-0017367 del 10/8/2010 con oggetto "Rendiconto generale 2009", che espone le osservazioni del Ministero dell'Economia e Finanze formulate con nota 42546 del 14/7/2010

PRESO ATTO della necessità di rettificare documenti contabili già approvati in precedenza in quanto tali modifiche comporterebbero un risultato del Conto Economico e quindi dello Stato Patrimoniale differente da quanto approvato con il Rendiconto Generale 2009;

DETERMINA

DI SOTTOPORRE al parere del Collegio dei Revisori la proposta di modifica del Rendiconto Generale 2009 esposta nella relazione tecnica allegata alla presente;

Il DIRETTORE
Dott. Tullio Bagnati

Il sottoscritto Direttore certifica che la presente Determinazione è stata pubblicata all'Albo dell'Ente Parco Nazionale Val Grande il giorno 13 OTT. 2010 e vi rimarrà per 15 giorni consecutivi.

Verbania, li 13 OTT. 2010

F.to Il Direttore
Dott. Tullio Bagnati

RELAZIONE TECNICA ALLE MODIFICHE APPORTATE AL RENDICONTO GENERALE 2009

In riferimento alla nota DPN 2010-0017367 del 10/8/2010 con oggetto "Rendiconto generale 2009…", che espone le osservazioni del Ministero dell'Economia e delle Finanze, si provvede a fornire i seguenti chiarimenti:

- rilevando l'errore relativo alla non iscrizione dei valori di € 64.188,48 e € 3.225,89 (quali somme corrispondenti ai residui passivi e attivi radiati, nelle voci E22 ed E23 del Conto economico) l'Ente ha provveduto alla loro iscrizione così come risulta nell'allegato Conto economico rettificato.
  Tale radiazione è stata oggetto di apposita Delibera del Consiglio Direttivo n 12 del 5/5/2009 che alleghiamo alla presente
- In relazione ai movimenti delle immobilizzazioni immateriali opere in corso, che prevede un importo di € 367.307 quale differenziale dei volumi tra l'anno 2008 e il 2009, si precisa che esso è determinato dalle liquidazioni effettuate in conto capitale nel 2009. Tali liquidazioni hanno aumentato i volumi delle seguenti immobilizzazioni: € 66.657 in investimenti su comodati, € 271.275 sui beni non in comodato, € 10.400 sulle ricerche, € 18.974 su beni mobili. Hanno così ridotto per una somma corrispondente la voce relativa alle opere in corso.
  Si precisa che , così come descritto nell'allegato tecnico al Rendiconto generale 2009, Tali somme non prevedono le quote di immobilizzazioni finanziate con contributi in conto capitale la cui risultanza viene esposta alla voce B1 dello Stato Patrimoniale. Tali immobilizzazioni oggetto di contributi non vengono ammortizzate e riducono appunto il valore della voce di cui sopra.
- I movimenti relativi alla composizione del Fondo per il trattamento del TFR sono stati meglio specificati nell'allegato TFR.

Apportate le modifiche sopraesposte l'Ente ha provveduto a correggere i documenti contabili (allegati) ottenendo il pareggio lo Stato patrimoniale attraverso la correzione di 2 errori materiali rilevati nella ripetuta verifica dell'intero bilancio:
Tali errori sono stati commessi nel calcolo (attraverso tabella excel) dei seguenti Fondi di ammortamento:

- Fondo ammortamenti delle immobilizzazioni in comodato, per un importo pari ad € 63.288; (importo non risultante nella somma finale) che modifica quindi il suddetto da € 3.098.051 a € 3.161.339,97 comportando la rettifica del documento "riepilogo ammortamenti".
- Fondo immobilizzazioni su beni mobili per un importo pari ad € 2.072, quale quota di ammortamento in più rispetto all'importo complessivo ammortizzato, che modifica quindi il fondo da € 441.211,24 a € 439.138,32 comportando la rettifica del documento "riepilogo ammortamenti.

Risulterebbe così un onere straordinario pari ad € 63.288 e un provento straordinario di € 2.072, che rettifica le somme iscritte nel conto economico nelle voci E 20 E21 e che, attraverso il disavanzo calcolato risultante nel conto economico, entra nello stato patrimoniale ottenendo così il pareggio in € 11.947.941.

COLLEGIO DEI REVISORI

VERBALE N. 87

Il giorno **13 ottobre 2010**, alle ore 9,30, appositamente convocato dal Presidente del Collegio con nota prot. n. 2749 del 1/10/2010, in un locale della sede operativa, sita in Vogogna presso Villa Biraghi - P.zza Pretorio n. 6, si è riunito il Collegio dei Revisori dei Conti dell'Ente Parco Nazionale della Val Grande (Ente con sede legale nel Comune di Cossogno, frazione Cicogna, nella Provincia del Verbano Cusio Ossola).
Il Collegio risulta così composto da:

- VITELLI Dott. Guido Presidente; presente
- RUSSO Dott. PIERLUIGI, componente - in rappresentanza del Ministero dell'Economia e delle Finanze;
- PIETRO Rag. MORABITO, componente - Regione Piemonte; presente.

Il Collegio procede alla verifica di cassa.

1) RETTIFICA AL RENDICONTO GENERALE 2009 (nota (DPN-2010-0017367 del 10/08/2010

In riferimento alle osservazioni formulate dal Ministero dell'Ambiente con nota DPN 2010-0017367 del 10/8/2010 con oggetto "Rendiconto generale 2009", che espone le osservazioni del Ministero dell'Economia e Finanze formulate con nota 42546 del 14/7/2010, il collegio ha provveduto a riesaminare i documenti presentati dall'Ente e provvede a fornire le seguenti considerazioni e chiarimenti :
L'attività del collegio, nell'esame del rendiconto generale 2009, ha privilegiato l'esame della situazione finanziaria dando maggiore importanza al bilancio finanziario al fine di verificare la congruità delle poste presenti. Per quel che concerne il conto economico il collegio rileva che le somme oggetto di delibera di radiazione, pur essendo state correttamente iscritte nel bilancio finanziario, detto bilancio non era corredato della Delibera n. 12 del 5/5/2009. Tale delibera era stata oggetto di esame del collegio nella sua vecchia composizione che non vedeva presenti nessuno degli attuali componenti e pertanto si dava per registrata nella parte economica.
Ciò premesso, rilevando l'errore relativo alla non iscrizione dei valori di € 64.188,48 e € 3.225,89 (quali somme corrispondenti ai residui passivi e attivi radiati, nelle voci E22 ed E23 del Conto economico) l'Ente ha provveduto alla loro iscrizione così come risulta nell'allegato Conto economico rettificato.

A margine dei chiarimenti formulati intende precisare che molti controlli sono stati effettuati sull'esercizio 2009 e su tali controlli il collegio ha evidenziato alcune partite in conto sospesi iscritte negli anni precedenti e tuttora presenti a bilancio (trasferimento del Ministero dell'Ambiente relativo alla ristrutturazione della sede del Parco - verbale n. 83 del 13/1/2010 pag. 11-12). In merito a quanto precede, si coglie l'occasione per sollecitare il Ministero vigilante affinché voglia definire la situazione, al fine di evitare, anche per l'esercizio finanziario 2010, l'errata imputazione.

Il collegio, relativamente alla richiesta di chiarimenti formulati in merito ai movimenti delle immobilizzazioni immateriali delle opere in corso, iscritte allo stato patrimoniale per un importo di € 367.307, quale differenziale dei volumi tra l'anno 2008 e il 2009, precisa che detto importo è determinato dalle liquidazioni effettuate in conto capitale nel 2009. Tali liquidazioni hanno aumentato i volumi delle seguenti immobilizzazioni: € 66.657 in investimenti su comodati, € 271.275 sui beni non in comodato, € 10.400 sulle ricerche, € 18.974 su beni mobili. Detta operazione ha comportato ovviamente la riduzione delle somme corrispondenti inserite nella voce "opere in corso".

Si precisa che , così come descritto nell'allegato tecnico al Rendiconto generale 2009, tali somme non prevedono le quote di immobilizzazioni finanziate con contributi in conto capitale la cui risultanza viene esposta alla voce B1 delle passività dello Stato Patrimoniale. Tali immobilizzazioni oggetto di contributi non vengono ammortizzate e riducono appunto il valore della voce di cui sopra.

Per quanto riguarda invece la richiesta di una migliore intelligibilità dei dati contabili relativi alla composizione del Fondo per il trattamento del TFR si specifica quanto segue:

T.F.R.		
tabella post ricalcolo (2009)		
Consistenza al 31/12/2008	**90.349**	*stato patrimoniale*
+ Quota accantonamento anno 2009	**27.500**	*conto economico e stato patrimoniale*
variazione nel corso dell'anno	**3.456**	*rendiconto finanziario*
Consistenza al 31/12/2009	**121.305**	*stato patrimoniale*

Il collegio a maggiore intelligibilità del prospetto sopra riportato evidenzia che la quota di accantonamento 2009 scaturisce dalla nomina e dalle variazioni contrattuali riguardanti la figura del Direttore generale dell'Ente.

Successivamente il collegio passa ad esaminare, ai fini dell'espressione del parere, la determinazione direttoriale 262/2010 con la quale vengono proposte le modifiche statutarie a

seguito delle osservazioni formulate dal Ministero dell'Ambiente con nota 17367 del 10/08/2010. Il collegio a riguardo esprime parere favorevole.

2) Controllo di compatibilità dei costi relativi all'ipotesi di accordo integrativo al CCNL.

Il Collegio dei Revisori dei conti passa ad esaminare l'ipotesi di contratto collettivo integrativo decentrato per il personale dell'Ente Parco Nazionale della Val Grande 2010-2013 stipulata e sottoscritta tra l'Ente Parco e le OO.SS. in data 11/10/2010, trasmessa con nota 2817 del 12/10/2010 a questo collegio.
Tale nota è corredata dall'ipotesi di contratto definita dall'Ente Parco con le OO.SS. e dalla relativa relazione illustrativa tecnico-finanziaria.
Il Collegio ha esaminato tali documenti ai sensi dell'art. 4 del CCNL relativo al personale del Comparto Enti Pubblici non-economici per il quadriennio normativo 2002-2005 di cui all'accordo del 9/10/2003.
Il Collegio in proposito ha proceduto al controllo previsto dal 3° comma del predetto art. 4 in merito alla compatibilità dei costi della contrattazione collettiva integrativa con i vincoli di bilancio e la relativa certificazione degli oneri relativamente all'anno 2010, secondo i principi di cui all'art. 2 del Decreto legislativo n. 286 del 1999 e considerando anche il disposto del Decreto legislativo 150/2009 con l'indicazioni della circolare del Ministero della Funzione Pubblica n. 7 del 13/5/2007.
Non avendo, tale esame, fatto emergere rilievi si esprime parere favorevole alla sottoscrizione.

Il Presidente del Collegio stesso da lettura delle seguenti note:
-nota DPM 8095 del 21/4/2010
-nota DPM 10494 del 17/5/2010
-nota DPM 11284 del 25/5/2010
-nota DPM 12610 del 8/6/2010
-nota DPM 15954 del 20/7/2010
-nota DPM 17216 del 9/8/2010
-nota DPM 17157 del 6/8/2010
-nota DPM 19680 del 17/9/2010
-nota DPM 20738 del 30/9/2010

La riunione ha termine alle ore 16.

IL COLLEGIO DEI REVISORI:

VITELLI Dott. Guido Presidente

PIETRO Rag. MORABITO componente - Regione Piemonte

RUSSO Dott. PIERLUIGI componente - componente del Ministero dell'Economia e delle Finanze;

STATO PATRIMONIALE - versione rettificata-

ATTIVITA'	ANNO 2009	ANNO 2008	PASSIVITA'	ANNO 2009	ANNO 2008
A) CREDITI VERSO LO STATO ED ALTRI ENTI PUBBLICI PER LA PARTECPAZIONE AL PATRIMONIO INIZIALE			A) PATRIMONIO NETTO		
			I. *Fondo di dotazione*		
			II. *Riserve obbligatorie e derivanti da leggi*		
B) IMMOBILIZZAZIONI			III. *Riserve di rivalutazione*		
I. *Immobilizzazioni immateriali*			IV. *Contributi a fondo perduto*		
1) Costi di impianto e di ampliamento	23.094	23.094	V. *Contributi per ripiano disavanzi*		
2) Costi di ricerca, di sviluppo e di pubblicità	683.624	673.224	VI. *Riserve statutarie*		
3) Diritti di brevetto industriale e diritti di utilizzazione delle opere di ingegno			VII. *Altre riserve distintamente indicate*		
4) Concessioni, licenze,marchi e diritti simili			VIII. *Avanzi (Disavanzi) economici portati a nuovo*	4.205.582	4.687.933
5) Avviamento			IX. *Avanzo (Disavanzo) economico d'esercizio*	417.784 -	482.352
6) Immobilizzazioni in corso e acconti	430.048	797.355	*Totale Patrimonio Netto (A)*	*3.787.798*	*4.205.582*
7) Manutenzioni straordinarie e migliorie su beni di terzi	8.295.347	8.228.609			
8) Altre (manutenzioni str., migliorie su beni in proprietà)	283.358	283.358	B) CONTRIBUTI IN CONTO CAPITALE		
Totale immobilizzazioni immateriali	*9.715.471*	*10.000.641*			
II. *Immobilizzazioni materiali*					
1) Terreni e fabbricati	64.678	54.678	1) per contributi a destinazione vincolata	1.658.742	1.849.702
2) Impianti e macchinari	350.282	350.282	2) per contributi indistinti per la gestione		
3) Attrezzature industriali e commerciali	407.919	385.072	3) per contributi in natura		
4) Automezzi e motomezzi	160.925	156.079	*Totale Contributi in conto capitale (B)*	*1.658.742*	*1.849.702*
5) Immobilizzazioni e acconti					
6) Diritti reali di godimento					
7) Altri beni	18.818	18.243	C) FONDI PER RISCHI ED ONERI		
Totale immobilizzazioni materiali	*1.002.622*	*976.354*			
			1) per trattamento di quiescenza e obblighi simili		
III. *Immobilizzazioni finanziarie*, con separata indicazione, per ciascuna voce dei crediti, degli importi esigibili entro l'esercizio successivo					
1) Partecipazioni in			2) per imposte		
a) imprese controllate			3) per altri rischi ed oneri futuri		
b) imprese collegate			4) per ripristino investimenti	5.746.360	5.309.123
c) imprese controllanti			*Totale Fondi rischi ed oneri (C)*	*5.746.360*	*5.309.123*
d) altre imprese					
e) altri enti			D) TRATTAMENTO DI FINE RAPPORTO DI LAVORO SUBORDINATO	121.305	90.349
2) Crediti					
a) verso imprese controllate			E) RESIDUI PASSIVI		
b) verso imprese collegate					
c) verso lo Stato e altri soggetti pubblici			1) obbligazioni		
d) verso altri			2) verso le banche		
3) Altri titoli			3) verso altri finanziatori		
4) Crediti finanziari diversi					
Totale immobilizzazioni finanziarie			4) acconti		
			5) debiti verso fornitori	211.443	609.191
Totale immobilizzazioni (B)	*10.718.093*	*10.976.995*	6) rappresentati da titoli di credito		
			7) verso imprese controllate, collegate e controllanti		

C) ATTIVO CIRCOLANTE				8) debiti tributari			
I. Rimanenze				9) debiti verso istituti di previdenza e sicurezza sociale			
1) materie prime, sussidiarie e di consumo				10) debiti verso iscritti, soci e terzi per prestazioni dovute	22.864		20.531
2) prodotti in corso di lavorazione e semilavorati				11) debiti verso lo Stato ed altri soggetti pubblici	361.331		363.224
3) lavori in corso				12) debiti diversi	38.098		48.633
4) prodotti finiti e merci	33.216			40.062			
5) acconti				*Totale*	633.736		1.061.579
Totale rimanenze	33.216			40.062	*Totale Debiti (E)*	633.736	1.061.579
II. *Residui attivi*							
1) Crediti verso utenti, clienti ecc.	4.744		3.111			-	
2) Crediti verso iscritti, soci e terzi	162.100		310.000				
3) Crediti verso imprese controllate e collegate				F) RATEI E RISCONTI			
4) Crediti verso lo Stato ed altri soggetti pubblici	415.934		449.761	1) Ratei passivi			
4-bis) Crediti tributari				2) Risconti passivi			
4-ter) Imposte anticipate				3) Aggio su prestiti			
5) Crediti verso altri				4) Riserve tecniche			
Totale residui attivi	582.778		762.871		*Totale*	-	-
III. *Attività finanziarie che non costituiscono immobilizzazioni*					*Totale ratei e risconti (F)*	-	-
1) Partecipazione in imprese controllate							
2) Partecipazione in imprese collegate							
3) Altre partecipazioni							
4) Altri titoli							
Totale attività finanziarie							
IV. *Disponibilità liquide*							
1) Depositi bancari e postali	613.854		736.407				
2) assegni							
3) denaro e valori in cassa							-
Totale disponibilità liquide	613.854		736.407				
Totale attivo circolante (C)	1.229.848		1.539.340				
D) RATEI E RISCONTI							
1) Ratei attivi							
2) Risconti attivi							
					Totale passivo (B +C+D+E+F)		
Totale ratei e risconti (D)	-		-				
Totale attivo	11.947.941		12.516.335		Totale passivo e netto	11.947.941	12.516.335

CONTO ECONOMICO-versione rettificata-

	2009		2008	
	Parziali	*Totali*	*Parziali*	*Totali*
A) VALORE DELLA PRODUZIONE				
1) Proventi e corrispettivi per la produzione delle prestazioni e/o servizi *	15.345	15.345	15.415	15.415
2) Variazione delle rimanenze dei prodotti in corso di lavorazione, semilavorati e finiti			9.262	9.262
3) Variazione dei lavori in corso su ordinazione				
4) Incrementi di immobilizzazioni per lavori interni				
5) Altri ricavi e proventi, con separata indicazione dei contributi di competenza dell'esercizio	917.885	917.885	1.029.562	1.029.562
Totale valore della produzione (A)	933.230	933.230	1.054.239	1.054.239
B) COSTI DELLA PRODUZIONE				
6) per materie prime, sussidiarie, consumo e merci **	63.683	63.683	57.225	57.255
7) per servizi **	80.479	80.479	112.066	112.066
8) per godimento beni di terzi **				
9) per il personale **		542.445		551.763
a) salari e stipendi	340.537		343.051	
b) oneri sociali	78.809		98.691	
c) trattamento di fine rapporto	27.500		25.000	25.000
d) trattamento di quiescenza e simili				
e) altri costi	95.599		84.821	
10) Ammortamenti e svalutazioni		437.237		559.155
a) Ammortamento delle immobilizzazioni immateriali	326.216		459.840	
b) Ammortamento delle immobilizzazioni materiali	111.021		99.315	
c) Altre svalutazioni delle immobilizzazioni				
d) Svalutazione dei crediti compresi nell'attivo circolante e delle disponibilità liquide				
11) Variazioni delle rimanenze di materie prime, sussidiarie, di consumo e merci	6.847	6.847		
12) Accantonamenti per rischi	473	473		
13) Accantonamenti ai fondi per oneri	2.183	2.183	16.979	16.979
14) Oneri diversi di gestione	178.327	178.327	197.824	197.824
Totale Costi (B)	1.311.674	1.311.674	1.495.012	1.495.012
DIFFERENZA TRA VALORE E COSTI DELLA PRODUZIONE (A-B)	378.444	378.444	440.774	440.774
C) PROVENTI E ONERI FINANZIARI				
15) Proventi da partecipazioni				
16) Altri proventi finanziari				
a) di crediti iscritti nelle immobilizzazioni				
b) di titoli iscritti nelle immobilizzazioni che non costituiscono partecipazioni				
c) di titoli iscritti nell'attivo circolante che non costituiscono partecipazioni				
d) proventi diversi dai precedenti			2	2
17) Interessi e altri oneri finanziari	200	200	200	200
17-bis) Utili e perdite su cambi				
Totale proventi ed oneri finanziari (15+16-17)	200	200	198	198

CONTO ECONOMICO-versione rettificata-

	2009		2008	
	Parziali	*Totali*	*Parziali*	*Totali*
D) RETTIFICHE DI VALORE DI ATTIVITA' FINANZIARIE				
18) Rivalutazioni:				
a) di partecipazioni				
b) di immobilizzazioni finanziarie				
c) di titoli iscritti nell'attivo circolante				
19) Svalutazioni:				
a) di partecipazioni				
b) di immobilizzazioni finanziarie				
c) di titoli iscritti nell'attivo circolante				
Totale rettifiche di valore	-	-	-	-
E) PROVENTI E ONERI STRAORDINARI				
20) Proventi, con separata indicazione delle plusvalenze da alienazioni i cui ricavi non sono iscrivibili al n. 5)	7.247	7.247	20.972	20.972
21) Oneri straordinari, con separata indicazione delle minusvalenze da alienazioni i cui effetti contabili non sono iscrivibili al n. 14)	- 73.749	- 73.749	- 27.546	- 27.546
22) Sopravvenienze attive ed insussistenze del passivo derivanti dalla gestione dei residui	64.188	64.188		
23) Sopravvenienze passive ed insussistenze dell'attivo derivanti dalla gestione dei residui	- 3.226	- 3.226		
Totale delle partite straordinarie	- *5.540*	- *5.540*	- *6.574*	- *6.574*
Risultato prima delle imposte (A-B+C+D+E)	- 384.184	- 384.184	- 447.546	- 447.546
Imposte dell'esercizio	- 33.600	- 33.600	- 34.806	- 34.806
Avanzo / Disavanzo / Pareggio Economico	- *417.784*	- *417.784*	- *482.352*	- *482.352*

T.F.R.-versione rettificata-

tabella post ricalcolo (2009)

Consistenza al 31/12/2008	**90.349**	*stato patrimoniale*
+ Quota accantonamento anno 2009	**27.500**	*conto economico e stato patrimoniale*
variazione nel corso dell'anno	**3.456**	*rendiconto finanziario*
Consistenza al 31/12/2009	**121.305**	*stato patrimoniale*

CONTO ECONOMICO 2009

ALTRI PROVENTI ED ONERI STRAORDINARI-versione rettificata-

PROVENTI				
€ 2.845,90		immobilizzazioni acquisite a titolo gratuito	doni Ministero a CFS	vedi tabella doni
		entrate in conto capitale per alienazione di beni mobili in inventario (cap 12010)		
		acquisto libri in inventario con stanziamenti dei capitoli di parte corrente		
		integrazione stanziamento liquidazioni TFR attraverso variazione di bilancio n. 1 del 2/9/2009. rettifica necessaria ad allineare stanziamento a bilancio delle liquidazioni alla voce dello stato patrimoniale		
		valore beni magazzino rinvenuti nel 2009		
		liquidazioni per progettazioni su beni in patrimonio (di terzi) con capitolo di parte corrente : non sono ammortizzabili perché non sono migliorie, ma sono finalizzate all'aumento del patrimonio		
€ 2.327,74		beni mobili acquisiti con capitoli in conto capitale : nel patrimonio dell'Ente e non beni di consumo, ma neppure inventariati perché hanno valore inferiore a € 500,00		53 €186; 418 €118,74; 89 € 306; 69 € 245,41; 13 € 200,04; 4
		immobilizzazioni immateriali (studi e ricerche e software - vedi relativi allegati) acquisite con stanziamenti di capitolo di titolo I		
€ 2.072,92		compensazione dovuta ad errore materiale del Fondo ammortamenti anno 2009		
€ 7.246,56	TOTALE			

ONERI				
		beni iscritti in inventario non più nella disponibilità dell'Ente		
€ 1.800,16		USCITE IN CONTO CAPITALE PER BENI E IMMOBILIZZAZIONI NON PATRIMONIALIZZATE		manutenzione veicoli noin più in patrimonio mandati 485 277
€ 156,00		acquisto di materiale di consumo con l'utilizzo di somme in conto capitale(v. allegato 10)		mandato n.: 65 €156;
€ 3.456,00		integrazione stanziamento liquidazioni TFR attraverso variazione di bilancio n. 1 del 2/9/2009. rettifica necessaria per allineare lo stanziamento a bilancio con la voce LIQUIDAZIONI TFR dello stato patrimoniale		
€ 5.047,90		valore beni magazzino deteriorati (verifica anno 2009)		deterioramento di materiale datato cartaceo dovuto in particolare al trasloco in luogo estremamente umido
€ 63.288,58		compensazione dovuta ad errore materiale del Fondo ammortamenti anno 2009		
€ 73.748,64	TOTALE			

SOPRAVVENIENZE

€ 64.188,00	attive	residui passivi esercizi anteriori al 2009 eliminati
€ 3.226,00	passive	residui attivi eliminati

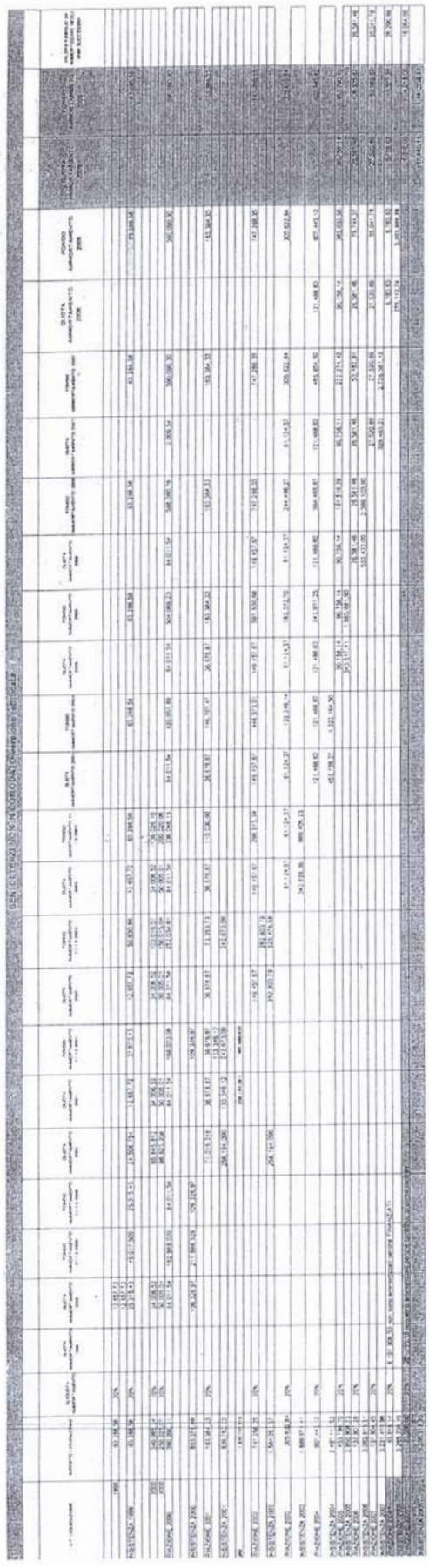

ENTE PARCO NAZIONALE VALGRANDE

Sede legale: Fr Cicogna - Cossogno VB
Sede P. P.zza Pretorio, 6 - 28805 VOGOGNA -VB
Cod. Fisc. 93011840035 Partita IVA 01583850034

RIEPILOGO AMMORTAMENTI 2009

	CONSISTENZA IMMOBILIZZAZIONI	QUOTA 2009	FONDO 2009
IMMOBILIZZAZIONI IMMATERIALI			
impianto e di ampliamento (software)	23.094,40	1.020,30	22.454,80
ricerca, sviluppo e pubblicità (studi e ricerche)	683.624,27	32.558,17	646.154,18
manutenzioni straordinarie e migliorie su beni di terzi	8.295.346,74	284.136,60	4.176.950,17
a) comodati	5.010.026,64	126.496,49	1.015.610,20
b) no comodati	3.285.318,10	157.640,11	3.161.340
manutenzioni straordinarie e migliorie su beni parco	283.357,73	8.500,73	39.848,39
TOTALE 1	9.285.423,14	326.215,80	4.885.407,54
IMMOBILIZZAZIONI MATERIALI			
terreni e fabbricati (immobili in proprietà)	64.678,41	1.940,35	19.470,07
impianti e macchinari (cat. III)	350.281,90	10.548,22	242.105,60
attrezzature industriali e commerciali (cat. I)	407.918,74	81.665,28	439.138,32
automezzi ed attrezzature	160.925,38	16.867,14	157.296,75
altri beni (libri)	18.817,79		
TOTALE 2	1.002.622,22	111.020,99	858.010,74
TOTALE GENERALE	10.288.045,36	437.236,79	5.743.418,28

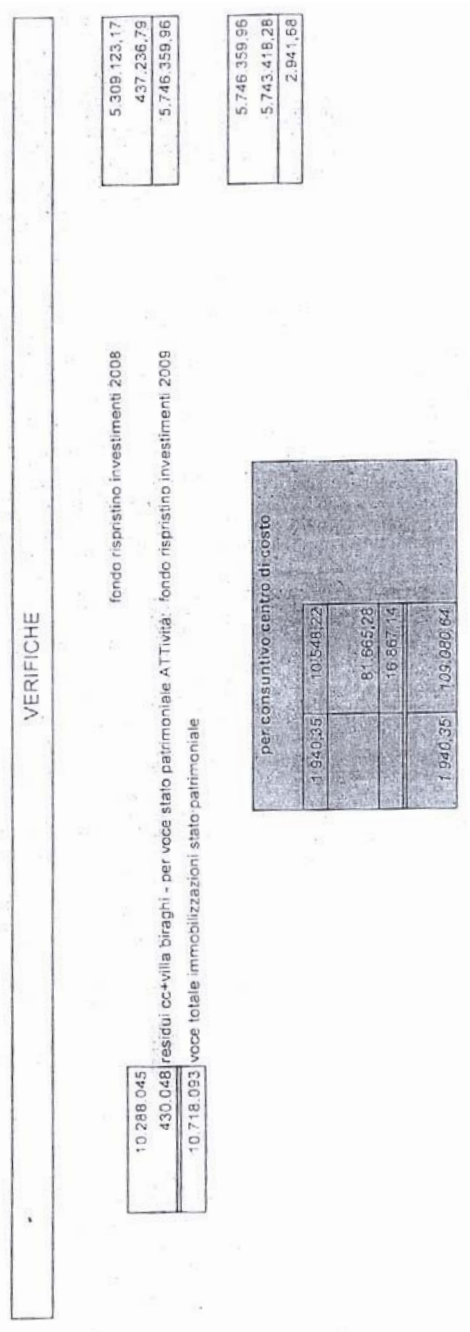
VERIFICHE
fondo ripristino investimenti 2008
5.309.123,17
437.236,79
5.746.359,96
5.746.359,96
5.743.418,28
2.941,68
residui cc+villa biraghi - per voce stato patrimoniale ATTività: fondo ripristino investimenti 2009
10.288.045
430.048
10.718.093
voce totale immobilizzazioni stato patrimoniale
per consuntivo centro di costo
1.940,35
10.548,22
81.665,28
16.867,14
1.940,35
109.080,64

MAGAZZINO 2009

Articolo	Rimanenza al 31/12/2008 quantità	prezzo unitario	Prezzo approssimato 2009	Consistenza al 1.1.2009 valore	Incremento 2009	Incremento valore 2009	Venduto 2009 quantità	Venduto 2009 quantità totali	venduto valori	Omaggi 2009 quantità	prezzo unitario	OMAGGI 2009 VALORE	Rimanenza al 31/12/2009 quantità	costo unitario	Materiale da disperdere deteriorato	Materiale rinvenuto valore	Rimanenza al 31/12/2009 valore
MAGLIE BIANCHE	300	2,64		792,00	-	-							300	2,64			792,00
Maglietta I valle	0	2,92		0,00							2,92	-		2,92			-
maglietta raggio verde	762	6,46	4,6	3526,20				174	798,65		6,46	-	588	4,60			2.704,80
cappellini raggio verde	424	3,45		1462,80				32	110,40		3,45	-	392	3,45			1.352,40
CD "Dalla Val Loana alla Val Grande"	98	1,21		118,58							1,21	-	98	1,21			118,58
adesivi	10000	0,06		600,00							0,06	-	10.000	0,06			600,00
borse	1500	1,16	0,82	1.230,00				91	74,62		1,16	-	1.409	0,82			1.155,38
Videocassette "Parco Nazionale Val Grande"	123	2,5		307,50				2	5,00		2,50	-	121	2,50			302,50
Poster del Parco	2.156,97	0,39		841,22							0,39	-	2.154	0,39			840,05
"Zone Umide"	2.156,97	0,39		0,00					1,17				2.154				-
"Alpi Occidentali"	0			0,00													-
"Alpi Sette e Cinque Pedum"	0			0,00				3									-
"Entomologia"	0			0,00													-
"Lepidotteri e Cinq Pedum"	0			0,00													-
"Amberi estremi"	0			0,00													-
"Cascate in La Piana"	0			0,00													-
Cartoline	3146	0,2		629,20				104	20,80		0,20	-	3.042	0,20			608,40
Cartoline nuove	22184	0,30614		6658,72				197	59,13		0,30	-	21.987	0,30	4.676	1.403,44	5.195,65
Cartoline con annullo postale	1676	0,79		1493,04							0,79	-	1.678	0,79	441	348,59	1.131,65
Guida "Parco Nazionale Val Grande" (Italiana Guide di Airole)	0	6,2		0,00							6,20	-		6,20			-
1 "Alfombra degli alberi"	955	0,94		897,70							0,94	-	955	0,94			897,70
2 "L'uomo libero"	553	0,94		519,82							0,94	-	553	0,84			519,82
3 "La civiltà della fatica"	1.380	0,84		1159,20							0,84	-	1.380	0,84			1.159,20
4 "Una storia d'acqua"	689	0,84		578,76							0,84	-	689	0,84			578,76
5 "Vivere di pastra"	0	1,12		0,00							1,12	-		1,12			-
6 "Storie di pietra"	962	1,85		1780,32							1,86	-	962	1,86			1.788,32
7 "Voyageurs à respiro della storia" (1)	420	1,12		470,40							1,12	-	420	1,12			470,40
8 "Voyageurs à respiro della storia" (2)	1593	1,85		2943,96							1,86	-	1.593	1,86	472	877,92	2.965,06
9 "Lungo il filo di una traccia" (1)	0	1,86		0,00							1,86	-		1,86			-
10 "Lungo il filo di una traccia" (2)	314	1,12		351,68							1,12	-	314	1,12			351,68
11 "Impotto al Parco"	0	1,86		0,00							1,86	-		1,86			-
12 "Semo fieuomo nella natura"	1044	1,12		1169,28							1,12	-	1.044	1,12			1.169,28
cassoli sotto l'abete	1676	0,45		754,20							0,45	-	1.676	0,45			754,20
Valgrande pedibus	4485	0,58		2601,30							0,58	-	4.485	0,58			2.601,30
Dal Santuario al lemitorio	0	1,86		0,00													-
I Tesori del Parco	1769	3,29	3,29	6303,64				13	24,18		1,86	-	13	1,86			24,18
CARTINE SVIZZERE	592	2,2		1303,40				29	95,41	147	3,29	483,63	1.583	3,29	735	2.418,15	3.306,45
CARTINE	100		7,00	700,00				4	8,80		2,20	-	550	2,20			1.203,60
	175	5		875,00				23	161,00				77	7,00			539,00
					10	200,00		106	530,00		5,00	-	69	5,00			345,00
			20,0		50	375,00							10	20,00			200,00
			7,5										50	7,50			375,00
DALLA VAL GRANDE ALLA RETE DELL'OSSOLA	61.434			40.062	60	575	-	778	1.889	147		484	60.506		6.324	5.047,90	33.216

DELIBERAZIONE N. 12 DEL 5.05.2009

VERBALE DI DELIBERAZIONE DEL CONSIGLIO DIRETTIVO

OGGETTO: Variazione dei residui passivi ex art. 40 comma 4 d.p.r. 97/2003.

L'anno duemilanove il giorno 5 del mese di maggio alle ore 16,50 si è riunito il Consiglio Direttivo, convocato dal Presidente per le ore 16,00 presso la Sala degli Specchi Villa Biraghi, Vogogna

All'appello risultano i Signori:

		PRESENTE	ASSENTE
ACTIS ALBERTO	PRESIDENTE	X	☐
ANDREIS CARLO		X	☐
BERGAMASCHI GIOVANNI		X	☐
BISIANI SERGIO		☐	X
BRIZIO LOREDANA		X	☐
CAMPAGNOLI BRUNO		☐	X
CAVALLI FEDERICO		X	☐
DE BERNARDI RICCARDO		X	☐
MARCHIONI PAOLO		X	☐
MILANI MAURA		☐	X
MONTI GIUSEPPE		☐	X
ZACCHEO PIERLEONARDO		☐	X
MININI ANGELO		X	☐
TOTALE		8	5

Svolge le funzioni di segretario verbalizzante il Direttore dell'Ente Parco dott. Tullio Bagnati assistito dal Dr. Massimo Scanzio, funzionario responsabile del servizio amministrativo dell'Ente Parco.

Presiede la seduta il sig. Alberto Actis, Presidente dell'Ente Parco Nazionale Val Grande.

Essendo legale il numero degli intervenuti, il Presidente dichiara aperta la seduta per la trattazione dell'argomento in oggetto.

Proposta di deliberazione di CONSIGLIO DIRETTIVO

OGGETTO: Variazione dei residui passivi ex art. 40 comma 4 d.p.r. 97/2003.

SEDUTA DEL 05.05.2009

Il Direttore dell'Ente Parco,Dott. Tullio Bagnati

Esprime parere favorevole, ai sensi e per gli effetti di cui al comma 1 dell'art. 49 del D.Lgs. n. 267 del 18.08.2000, in ordine alla regolarità tecnica sulla proposta di deliberazione citata in epigrafe.

Vogogna, li 05.05.2009

ENTE PARCO NAZIONALE VAL GRANDE

Il Direttore
Dott.Tullio Bagnati

Il Direttore dell'Ente Parco, Dott.Tullio Bagnati

Esprime parere favorevole in ordine alla regolarità contabile ai sensi del comma 1 dell'art. 49 del D.Lgs. n. 267 del 18.08.2000.

Vogogna , li 05.05.2009

ENTE PARCO NAZIONALE VAL GRANDE

Il Direttore
Dott. Tullio Bagnati

Dato atto che tutti gli interventi vengono integralmente registrati su nastro magnetico e verranno testualmente riportati nel verbale relativo alla seduta odierna;

IL CONSIGLIO DIRETTIVO

VISTO il decreto del Presidente della Repubblica 27 febbraio 2003 n. 97 "Regolamento concernente l'amministrazione e la contabilità degli enti pubblici di cui alla legge 20 marzo 1975 n. 70";

VISTO in particolare l'art. 40 del succitato d.p.r. "Riaccertamento dei residui ed inesigibilità dei crediti";

DATO ATTO che, con propria deliberazione n. 6 del 29.01.2009 recante "*Riaccertamento dei residui attivi e passivi ex art. 40 comma 4 d.p.r. 97/2003*", si è provveduto all'approvazione dell'elenco dei residui attivi e passivi accertati al 31.12.2008 ammontanti rispettivamente ad € 762.871,26 e ad € 1.061.578,96;

RICHIAMATA la determinazione direttoriale n. 100 del 24.04.2009, con la quale si dispone di sottoporre, prima, al parere del Collegio dei Revisori e,successivamente, al Consiglio Direttivo la proposta di variazione, allegata alla presente per farne parte integrante e sostanziale (allegato 2);

DATA l'approvazione del Rendiconto Generale 2007 approvato in data 15.12.2008 con provvedimento n. DPN-2008- 29630 che contiene la situazione dei residui attivi e passivi alla data del 31/12/2007;

RICHIAMATE le motivazioni ivi espresse;

VISTO il verbale n. 80 del 28.04.2009 del Collegio dei Revisori dei Conti (allegato3), nel quale si esprime parere favorevole in ordine all'adozione dei provvedimenti amministrativi e contabili relativi alla eliminazione dei residui attivi e passivi indicati nella succitata determinazione direttoriale, nell'importo di € 3.225,89 (residui attivi) € 64.188,48 (residui passivi) per i soli residui relativi all'anno 2007 e precedenti ;

UDITA la relazione del Direttore;

RITENUTO di approvare l'allegata proposta di variazione dei residui, nei termini di eliminazione dei residui attivi e passivi ivi indicati (allegato1), per le causali ivi riportate;

ACQUISITO il parere favorevole del Direttore, in merito alla regolarità tecnica e contabile del provvedimento;

DOPO ampia ed esauriente discussione;

DATO ATTO che tutti gli interventi sono stati registrati ed integralmente riportati nel verbale di seduta;

Con voti unanimi favorevoli espressi nei modi di legge

DELIBERA

DI APPROVARE la proposta di variazione dei residui, allegata al presente atto per farne parte integrante e sostanziale (allegato1), ovvero l'eliminazione di residui attivi per € 3.225,89 (residui attivi) ed € 64.188,48 (residui passivi).

Allegato n° 1 alla deliberazione C.D. n° 12 del 5.05.0

Residui ATTIVI di cui si propone l'eliminazione

CAPITOLO	DENOMINAZIONE	ANNO	IMPEGNO	IMPORTO	CREDITORE	CAUSALE
16010	CONTRIBUTO INTERREG PAESAGGIO TRANSFRONTALIERO	2004	88	3.225,89	REGIONE PIEMONTE	taglio del finanziamento da parte dell'erogatore
TOTALE				3.225,89		

Allegato1) Proposta di variazione dei residui. Art. 40 comma 4 d.p.r. 97/2003

Residui passivi di cui si propone l'eliminazione

CAPITOLO	DENOMINAZIONE	ANNO	IMPEGNO	IMPORTO	CREDITORE	CAUSALE
2021	straordinari personale CTA CFS	2007	13045	288,66	cfs	economie
2091	oneri trattamento economico missione cta cfs	2007	13031	0,15	cfs	economie
2100	servizio protocollo informatico	2005	11105	532,73	EDS ITALIA	prestazione interrotta
4730	servizio protocollo informatico	2005	11104	204,80	EDS ITALIA	prestazione interrotta
4750	acquisto vestiario e divise per il personale	2007	13014	0,08	colvet	economie
5110	spese promozione attività culturali	2007	13246	130,56	Dario Martinelli	economie
		2007	12834	17,34	Abbie	economie
		2007	13093	114,00	Grafica & Stampa	economie
5330	spese gestione strutture museali, turistiche	2007	12482	150,00	COOP. VALGRANDE	economie
5340	incarico progetti servizio civile	2007	12823	350,72	Societa' AURIVE	economie
5492	spese manut. ord. Musei,centri visita bivacchi	2007	12643	18,00	DGD System	economie
7030	spese bancarie	2007	12997	0,46	banca intesa	economie
11050	ricostruzioni ripristini immobili	2005	11450	418,67	creditori vari	economie
		2005	11451	9.090,30	professionisti diversi	economie D.D N.288/2008
11120	spese realizzazione sentieri	2007	12888	4,48	Val Grande cooperativa	economie D.D. 360/2007
11120	ripristini manutenzioni straordinarie sentieri	2007	12890	108,03	Val Grande cooperativa	economie D.D. 332/2007
12010	acquisto mobili e macchine d'ufficio	2006	12286	50.575,40		mancata fornitura
12020	acquisto mobili arredi per musei centri vis. Bivacchi	2006	12287	1.981,54		mancata fornitura
		2007	12882	5,60	M.trentatre	economie
12030	acquisto strumenti scientifici	2007	12945	0,12	ferramenta mosoni	economie
21080	somme pagate per conto terzi	2005	11345	196,84	creditori vari	economie
TOTALE				64.188,48		

Allegato n° 2 alla deliberazione C.D. n° 12 del 5.05.0

PARCO NAZIONALE
ValGrande
Wilderness

DETERMINAZIONE DEL DIRETTORE

N. 100 / 2009 Verbania, 24 APR. 2009

Oggetto : Variazione dei residui attivi e passivi

IL DIRETTORE

VISTO il decreto del Presidente della Repubblica 27 febbraio 2003 n. 97 "Regolamento concernente l'amministrazione e la contabilità degli enti pubblici di cui alla legge 20 marzo 1975 n. 70";

VISTO in particolare l'art. 40 del succitato d.p.r." Riaccertamento dei residui ed inesigibilità dei crediti" che regolamenta con il comma 4 la variazione dei residui e l'inesigibilità dei crediti;;

VISTA l'approvazione del Rendiconto generale 2007 che contiene l'elenco dei residui attivi e passivi dall'anno 2007 a ritroso nonchè la nota illustrativa della situazione dei residui redatta dal collegio dei revisori dei conti;

CONSIDERATO l'elenco dei residui attivi e passivi divisi per capitolo, denominazione, anno, importo e causale sotto illustrato

RESIDUI ATTIVI

CAPITOLO	DENOMINAZIONE	ANNO	IMPEGNO	IMPORTO	CREDITORE	CAUSALE
16010	CONTRIBUTO INTERREG PAESAGGIO TRANSFRONTALIERO	2004	88	3.225,89	REGIONE PIEMONTE	taglio del finanziamento da parte dell'erogatore
OTALE				3.225,89		

RESIDUI PASSIVI

CAPITOLO	DENOMINAZIONE	ANNO	IMPEGNO	IMPORTO	CREDITORE	CAUSALE
2021	straordinari personale CTA CFS	2007	13045	288,66	cfs	economie
2091	oneri trattamento economico missione cta cfs	2007	13031	0,15	cfs	economie
2100	servizio protocollo informatico	2005	11105	532,73	EDS ITALIA	prestazione interrotta

VISTO il d.l.g.s. 30.3.2001 n. 165 in tema di competenza dei dirigenti

DETERMINA

DI SOTTOPORRE , prima, al parere del Collegio dei revisori dei conti e successivamente all'approvazione del Consiglio Direttivo la proposta di variazione dei residui di cui in premessa, ovvero l'eliminazione di residui attivi € **1.012,80** residui passivi per € 64.188,48.

IL DIRETTORE
Dott. Tullio Baglioni

Allegato n° 3 alla deliberazione C.D. n° 12 del 5.05.

PARCO NAZIONALE
ValGrande

COLLEGIO DEI REVISORI

VERBALE N.80

Il giorno 28 aprile 2009 alle ore 9,00, appositamente convocato dal Presidente del Collegio con nota prot. n.1057 del 14.04.2009, in un locale della sede operativa Villa Biraghi in Vogogna, si è riunito il Collegio dei Revisori dei Conti dell'Ente Parco Nazionale della Val Grande (Ente con sede legale nel Comune di Cossogno, frazione Cicogna, nella Provincia del Verbano Cusio Ossola) nelle persone di:

CHILA' Dr.ssa Giovanna, Presidente, presente;

GRECO Dr. Giovanni, componente, presente;

RUSSO Dott. Pierluigi, componente, assente;

Risulta assente giustificato il Dr. Pierluigi Russo

con il seguente ordine del giorno:
1.- Esame del rendiconto generale 2008.
2 - Verifica trimestrale di cassa.
3 - Varie.

1. ESAME DELLO SCHEMA DI RENDICONTO GENERALE 2008 (ART. 38 D.P.R. 97/2003).

In conformità al regolamento di amministrazione e contabilità (d.p.r. 97/2003)il Collegio provvede ad esaminare il rendiconto generale 2008, presentato dall'Ente e così costituito:

a) conto del bilancio;
b) conto economico;
c) stato patrimoniale;
d) nota integrativa ed allegati alla nota stessa.

Al rendiconto generale sono allegati:

~~1) situazione amministrativa;~~
2) relazione sulla gestione;
3) situazione dei residui attivi e passivi.

Il rendiconto finanziario decisionale presenta i seguenti risultati complessivi:

- accertamenti entrate correnti € 1.044.979;
- accertamenti entrate in conto capitale € 18.350;
- accertamenti entrate per partite di giro € 131.464;
- accertamenti totali € 1.194.793;
- impegni uscite correnti € 945.863;
- impegni uscite in conto capitale € 125.666;
- impegni uscite per partite di giro € 131.464;
- impegni totali € 1.202.994.

Da tali risultanze emerge **un disavanzo derivante dalla gestione di competenza pari ad € 8.201.**

Nel corso dell'esercizio 2008 il Consiglio Direttivo ha adottato n. 2 provvedimenti di variazione di bilancio in conto competenza e cassa.

La prima variazione è stata deliberata con atto n. 15 del 17/10/2008 e successivamente esaminata ed approvata, con parere favorevole, dal collegio dei revisori dei conti (verbale n. 77 del 15/10/2008).
In particolare è stato diminuito in entrata il cap. 3010 (u.p.b. 1.1.2.1.) per un importo pari ad € 51.037 (riduzione del contributo ordinario) e diminuiti in uscita i seguenti capitoli: 5210, 5340, 6040, 11050, 11300 per un totale di pari importo.
E' stato aumentato il cap. di uscita "6300" (u.p.b. 1.1.2.2) di € 30.000 e ridotto di pari importo i capitoli di uscita: "5330-5331-5450-5491-6200-11050-12020".
E' stato aumentato anche il capitolo dell'entrata "9020" (upb 1133) di € 3.400 con un aumento in uscita del cap. 5110 per un importo analogo.
Lo stanziamento dell'avanzo di amministrazione è stato aumentato, dando seguito alla sua completa applicazione per un importo pari ad € 35.900, compensando in aumento il capitolo di uscita 11060.
In entrata sono aumentati i capitoli: 7110 - 9010 - 10005 per un importo complessivo di € 1.626, mentre in uscita è aumentato il cap. 5110 per lo stesso importo.

Con Delibera di Consiglio n. 21 del 29/12/2008 sono state approvate le seguenti proposte di variazione di Bilancio, presentate dal Direttore con Determinazione n. 364/2008 del 26/11/2008 ed esaminate, con parere positivo, dal collegio dei revisori dei conti (verbale n. 78 del 27/11/2008):sono stati approvati in diminuzione i seguenti cap. in entrata 6021-7030 per un importo complessivo di € 3.068 con una riduzione di pari importo dei cap. 4700 e 4601.
Con 16 atti di Determinazioni dirigenziali (che si allegano), sono stati, infine, disposti storni tra stesse categorie di spesa.



Il conto economico presenta un disavanzo pari ad € 482.352. Rispetto alle risultanze delle scritture relative all'anno 2007 è inferiore di € 40.534. (- € 522.886) così determinato:

- valore della produzione € 1.054.239;
- costi della produzione € 1.495.012;
- differenza tra valore e costi della produzione -€ 440.774;
- totale proventi ed oneri finanziari -€ 198 ;
- totale delle partite straordinarie - € 6.574 ;
- imposte dell'esercizio - € 34.806.

Lo stato patrimoniale pareggia nell'importo di € 12.516.335.

Si è riscontrata nell'attivo l'esatta corrispondenza:
- delle disponibilità liquide del fondo di cassa al 31.12.2008, il cui totale di € 736.407;
- dei residui attivi risultanti al 31.12.2008 pari a € 762.871;
- delle rimanenze di prodotti finiti pari a € 40.062 con la consistenza di magazzino rilevata al 31.12.2008 ed esposta in dettaglio nel prospetto allegato alla nota integrativa;
- delle immobilizzazioni immateriali il cui totale iscritto è pari ad € 10.000.641;
- delle immobilizzazioni materiali pari ad € 976.354, come evidenziato in dettaglio nel corrispondente allegato di cui € 64.678 di consistenza degli immobili.

Con riferimento alle passività si è riscontrata la seguente situazione:
- il totale dei residui passivi, pari ad € 1.061.579 corrisponde all'elenco dei residui allegato al rendiconto;
- il totale dei contributi a destinazione vincolata, non ancora immobilizzati e utilizzati quindi per la propria destinazione, ammontano ad € 1.849.702 quale somma corrispondente alla quota dell'esercizio 2008, ridotta delle immobilizzazioni completamente finanziate con contributi in conto impianti, così come descritto nella nota integrativa.
- il fondo T.F.R. ammonta al 31.12.2008 ad € 90.349, mentre l'accantonamento dell'esercizio comprensivo della rivalutazione risulta pari ad € 25.000;
- i fondi di ammortamento nell'anno 2008 hanno avuto un incremento per un importo di € 559.155. Tale incremento trova corrispondenza con il totale degli ammortamenti imputati al conto economico. Il fondo ripristino investimenti - punto C4-è pari ad € 5.309.123.

SITUAZIONE DEI RESIDUI

I residui attivi ammontano ad € 762.871 con una differenza in più di € 40.792 rispetto al 2007; i passivi risultano essere pari ad € 1.061.579 con una differenza in meno di € 297.726 rispetto al 2007.

Il Collegio nel prendere visione della situazione dei residui attivi e passivi al 31.12.2008 ha rilevato che la composizione degli stessi, risultante dal prospetto, coincide con quella riportata negli elenchi costituenti la "Situazione dei residui attivi e passivi", prevista dall'art. 40 del d.p.r. 97/2003.

Tale prospetto evidenzia i totali dei residui attivi e passivi, distinguendoli per tipologia di credito e debito e suddividendoli tra parte corrente, conto capitale e partite di giro.

Gli elenchi denominati "stanziamenti a residuo per anno di residuo" riportano i totali risultanti dai mastri del bilancio, sia per quel che riguarda gli accertamenti che gli impegni, suddivisi per capitolo ed esercizio di provenienza.

Circa il grado di esigibilità dei residui attivi, ammontanti ad € 762.871, la situazione è la seguente :
- € 21.682 quale contributo regionale approvato a favore del progetto "sentieri del Gusto", non ancora incassato;
- € 800 quale contributo provinciale non ancora incassato;
- € 12.500 + 17.850 quale contributo (in parte corrente e in parte in cc) della Fondazione Cariplo non ancora incassato;
-€ 2.806 quali ricavi e proventi non ancora incassati;
- 181.258,57 quale quota del contributo concesso per il restauro e risanamento conservativo di Villa Biraghi a Vogogna nuova sede dell'Ente;
- € 72.591,80 quali riscossioni ancora non effettuate - fondi ex legge 4/2000, € 17.558,04, € 177.833,96, € 66.247,79 quali fondi Docup, € 101.948,40 quali fondi Interreg III;
- € 280.000 quale finanziamento concesso per la realizzazione del progetto di recupero ad uso escursionistico della Linea Cadorna e per la realizzazione di un bivacco di appoggio al Pian Vadà nel comune di Aurano. Il suddetto finanziamento verrà trasferito entro il 2008, in quanto si è proceduto a convenzionamento con il Comune di Aurano.
-€ 17.850 quale contributo della Fondazione Cariplo per il progetto "Biodiversità"

Tutti i residui attivi saranno presumibilmente riscossi tra il 2009 e il 2011, in quanto si prevede un'accelerazione degli stati di avanzamento dei lavori previsti.

I residui passivi, ammontanti ad € 1.061.579, si articolano per capitoli nel modo descritto nell'"Elenco Stanziamenti a Residuo" e riassunti nella "Situazione dei residui attivi e passivi", entrambe allegate al Rendiconto Generale.

La consistenza di cassa dell'Ente è così determinata:

Fondo cassa all'1.1.2008			€ 1.083.127
Riscossioni:			
a) in conto competenza	€ 1.150.602		
b) in conto residui	€ 3.398	€	1.154.000
Pagamenti:			
a) in conto competenza	€ 998.152		
b) in conto residui	€ 502.568		
		€	1.500.720
Fondo cassa al 31.12.2008			736.407

Il fondo di cassa al 31.12.2008 del Tesoriere dell'Ente "Banca Intesa di Verbania" ammonta ad € 736.407 e coincide con il fondo cassa presso la Tesoreria Provinciale di Novara (mod.56-T mese di dicembre 2008).
Da quanto sopra esposto, emerge il conseguente risultato di amministrazione:

Fondo Cassa 1.1.2008			€ 1.083.127
Riscossioni:			€ 1.154.000
Pagamenti:			€ 1.500.720
Fondo cassa al 31.12.2008			€ 736.407
residui attivi			
- esercizi precedenti	€ 718.681		
- es. fin. 2008	€ 44.191	€	762.871
residui passivi			
- esercizi precedenti	€ 856.737		
- es. fin. 2008	€ 204.842	€	1.061.579

risultato di amministrazione al 31.12.2008 € 437.670

Dall'esame del **consuntivo dell'unico centro di costo** risultano:

Voci del piano dei conti	*Costi sostenuti (impegni in conto competenza)*	*Costi previsti (previsioni definitive di competenza)*	*Diff.*
PERSONALE	522.590	508.689	13.901
MISSIONI	4.173	6.759	-2.586
ALTRI COMPENSI DEL PERSONALE		0	0
BENI DI CONSUMO	57.225	53.722	3.503
PRESTAZIONI DI SERVIZI DA TERZI	112.066	122.576	-10.510
ALTRE SPESE	195.101	291.964	-96.863
TRIBUTI	34.806	34.103	703
CONTENZIOSO			0
AMMORTAMENTI:			99.315
beni materiali immobili	1.940	1.940	0
beni materiali mobili	97.375	71.050	26.325
OPERE IN CORSO	70.786	51.521	19.265

Valutazioni e giudizi sulla regolarità amministrativo - contabile della gestione e sulla realizzazione del programma di attività (art. 47, comma 1).

Il Collegio rinvia al contenuto della Relazione sulla Gestione prodotta dal Presidente dell'Ente, per quanto riguarda l'analisi degli interventi realizzati, suddivisi per tipologie.

Il Collegio, pertanto, valuta il grado di realizzazione dei vari programmi e obiettivi, fissati ad inizio esercizio 2008, quantificando gli scostamenti e ponendo in evidenza le cause che li hanno determinati:

GESTIONE RISORSE IN COMPETENZA BILANCIO 2008

INVESTIMENTI IN CONTO CAPITALE

capitol	competenza 2008	impegni programmati	impegni effettivi	note
11070	160.800	160.800	0	Ritardo nella definizione del progetto e mancanza di fondi necessari al completamento delle ipotesi di lavoro. Richiesta al Ministero di ulteriori fondi. Carichi di lavoro del personale eccessivi.

11120	85.297	70.000	17.304	Ritardi nella definizione degli interventi per via dei carichi di lavoro eccessivi
11300	34.110	20.000	10.800	Ritardo

Attestazioni (art. 47, comma 2).

Il Collegio, presa visione di tutta la documentazione costituente il rendiconto generale dell'esercizio 2008 e specificamente della nota integrativa prevista dall'art. 44 d.p.r. 97/2003, verifica che esiste corrispondenza tra i dati riportati nel rendiconto generale e quelli analitici desunti dalla contabilità generale tenuta dall'Ente nel corso della gestione. Le scritture contabili esistenti presso l'Ente sono dati dal libro giornale(cronologico di cassa, dal partitario delle entrate e delle uscite e dal libro mastro).

- Le attività e le passività indicate nello stato patrimoniale risultano dalla documentazione di cui agli allegati alla nota integrativa e dagli atti dell'Ente e correttamente esposte.

- La corretta rappresentazione dei risultati finanziari, economici e patrimoniali della gestione, dai quali è stato possibile accertare una stabilità della consistenza dell'Avanzo di Amministrazione e un disavanzo economico di € 482.352, determinato dalla incidenza tra i costi di esercizio delle quote di ammortamento previste per la ricostituzione del fondo ripristino investimentO. -

Il Collegio ha riscontrato che il risultato negativo, in termini economici, della gestione dell'Ente è stato causato dagli interventi effettuati su beni di terzi in comodato, che hanno dato luogo ad un aggravio economico senza la determinazione della corrispondente entrata. Considerato il prolungato tempo di utilizzo e di godimento di tali beni, per i quali è prevista una durata media ultratrentennale, si può giustificare la suddetta perdita.

Adeguatezza della struttura organizzativa e rispetto dei principi di corretta amministrazione (art. 47, comma 2).

La pianta organica dell'Ente è stata approvata con Decreto del Ministero dell'Ambiente DEC/SCN/421 del 21.09.95, registrato dalla Corte dei Conti in data 10.11.1995 e prevede n. 10 posti così composti:

- n.1 unità di area A posizione economica A2;
- n.1 unità di Area B posizione economica B1;
- n.4 unità di area B posizione economica B2;
- n.3 unità di area C posizione economica C1;
- ~~n.1 unità di area C posizione economica C3~~.

In aggiunta a tale elenco è prevista un'unità di Dirigente, Direttore

Al 31.12.2008 risultano assunte dieci unità su dieci previste dalla pianta organica vigente:

- un'unità di area professionale C, collocata nella posizione C3, assunta in data 01.03.2008 con provvedimento di mobilità;
- tre unità di area professionale C, tutte collocate nella posizione economica C2 a seguito di progressione orizzontale, assunte in servizio nei posti di ruolo a tempo pieno ed indeterminato dall'1.09.99, dall'1.09.2002 e dall'1.01.2006 (in quest'ultimo caso con provvedimento di mobilità);
- quattro unità di area professionale B, collocate nella posizione economica B3 una a seguito di progressione orizzontale assunta in servizio nei posti di ruolo a tempo pieno ed indeterminato dal 20.11.2000 - tre per mobilità rispettivamente dall'1.07.2005, dall'1.05.2007 e dall' 1.11.2008.
- un'unità di area professionale B, collocata nella posizione economica B1, assunta in servizio nel posto di ruolo a tempo pieno ed indeterminato dall'11.09.00;
- un'unità di area professionale A, collocata nella posizione economica A3, assunta in servizio a tempo pieno ed indeterminato dall'1.12.2005 con provvedimento di mobilità.

A questi si aggiunge il Direttore, nominato con Decreto Ministro dell'Ambiente n° 234 del 21.02.2008, che ha preso servizio in data 01.04.2008 a seguito di stipula di regolare contratto.
Non sono previste sostituzioni, né assunzioni per l'anno 2009.

Considerazioni finali.

Il Collegio dei Revisori dei Conti sulla scorta dell'esame degli atti di che trattasi e dei documenti contabili esaminati esprime l'avviso che **il Rendiconto generale dell'esercizio 2008**, reso dall'Ente Parco Nazionale Val Grande, possa essere sottoposto all'approvazione del Consiglio Direttivo, in quanto ritenuto conforme alle norme che ne disciplinano i criteri di formazione e valutazione. In particolare, per quanto riguarda gli ammortamenti, le rimanenze di magazzino ed i ratei.
Infine il Collegio raccomanda che venga quanto prima completato con le opportune rettifiche il Regolamento di contabilità e redatto secondo i principi previsti dal DPR 97/93, documento più volte sollecitato oltre che da questo Collegio anche dal Ministero vigilante e dal Ministero dell'Economia e delle Finanze.

2. VERIFICA DI CASSA

Il giornale di cassa dell'Ente, alla data del 27 aprile 2009 presenta le seguenti risultanze:

SALDO DI CASSA AL 1° gennaio 2009 € 736.407,24

ENTRATA (fino alla reversale n. 43 inclusa)
In conto competenza 2009 € 244.742,55
In conto residui attivi € 262.428,51

TOTALE INTROITI € *507.171,06*

SPESA (fino al mandato n. 246 incluso)
In conto competenza 2009 € 254.522,53
In conto residui passivi € 93.481,35

TOTALE SPESE € *348.003,88*

FONDO CASSA AL 27 APRILE 2009 € *895.574,42*

Presso il Tesoriere (Banca Intesa San Paolo) il saldo alla stessa data ammonta ad € 911.151,94 (prot. n.1168 del 27.04.2009).
Tale importo non concorda per € 15.577,52 (all. n. 01)
La differenza di € 15.577,52 è dovuta a n. 09 mandati di pagamento emessi dall'Ente Parco e non ancora pagati dalla Banca "mand. n. 192 di € 1.610,90, mand. n. 193 di € 4.332,11, mand. n. 194 di € 63,71, mand. n. 195 di € 5.050,10, mand. n. 196 di € 398,80, mand. n. 197 di € 97,58, mand. n. 198 di € 543,97, mand. n. 199 di € 1.356,03 e mand. n. 200 di € 2.124,32".

A) VERIFICA DELLA TESORERIA UNICA

L'ultimo modello 56/T, pervenuto dalla Sezione di Tesoreria Provinciale dello Stato di Novara (protocollato in data 16 dicembre 2009 al n.3914)e relativo alla movimentazione della Tesqreria Unica a tutto il mese di marzo 2009 sul conto codice IBAN n°IT17V0100003245117300149854 intestato all'Ente, presenta una disponibilità di € 993.937,88 (all. n. 2).
Tale importo concorda con il saldo al 30/03/2009 di € 993.937,88 comunicato dall'Istituto Cassiere (prot. n. 1073 del 16/04/2009), mentre non concorda con le scritture dell'Ente per € 17.729,03.
Il suddetto importo è dovuto a n.11 mandati di pagamento, emessi dall'Ente e non ancora pagati dal Tesoriere.

B) VERIFICA DEL FONDO ANTICIPAZIONE MINUTE SPESE

Il fondo di cassa disponibile per le minute spese ammonta ad € 3.000,00 ed è gestito dalla Sig.ra Maria Pia BASSI , (determinazione del Direttore n. 10 del 13 gennaio 2009).
Alla data del 28/04/2009 l'importo disponibile in contanti è pari ad € 2.956,70 così costituito: n. 01 banconota di 500,00 n. 10 banconote da € 100,00, n. 03 banconote da € 50,00, n. 52 banconote da € 20,00, n. 26 banconote da € 10,00, n. 01 banconota da € 5,00 e monete metalliche per € 1,70.

L'ultimo reintegro è stato effettuato con determinazione del Direttore n. 91 del 15.04.2009.
L'ultimo buono emesso è datato 27 aprile 2009 ed è il n. 30, di € 2,10.
Alla data odierna l'Ente ha provveduto ad effettuare agli aventi diritto il pagamento di tutte le ritenute assistenziali-previdenziale-erariali-irap a tutto il 30 aprile c.a.
E' stata controllata dal Collegio tutta la documentazione giustificativa della spesa (3.024,00)di cui al mandato n. 221 del 15/04/2009. Al riguardo il Collegio non ha nulla da rilevare.
Relativamente al mand. n. 72 del 03/02/2009 di € 2.145,60 per il pagamento annuale del servizio di assistenza software gestione contabile il collegio prende atto che il pagamento di che trattasi viene effettuato anticipatamente rispetto alle effettive prestazioni che possono essere richieste dall'Ente.
Il Collegio, infine, ha esaminato la documentazione relativa al mandato di pagamento n. 131 del 20/02/2009 di € 1.101,98. In merito il Collegio rileva che l'Ente ha approvato lo schema di contratto anziché il contratto stesso. Raccomanda, per l'avvenire, l'osservanza di quanto disposto dalle norme in vigore in materia di approvazione dei contratti ed in particolare dell'art. 20 della L. 468/78.

VARIAZIONE DEI RESIDUI ATTIVI E PASSIVI

Il Collegio esamina ora la proposta di variazione dei residui attivi e passivi (comma 4 art. 40 DPR 27/2/2003 n. 97) avanzata con Determinazione direttoriale n. 100/2009 del 24 Aprile 2009 e sotto esposta:

RESIDUI ATTIVI

CAPITOLO	DENOMINAZIONE	ANNO	IMPEGNO	IMPORTO	CREDITORE	CAUSALE
16010	CONTRIBUTO INTERREG PAESAGGIO TRANSFRONTALIERO	2004	88	3.225,89	REGIONE PIEMONTE	taglio del finanziamento da parte dell'erogatore
TOTALE				3.225,89		

RESIDUI PASSIVI

CAPITOLO	DENOMINAZIONE	ANNO	IMPEGNO	IMPORTO	CREDITORE	CAUSALE
2021	straordinari personale CTA CFS	2007	13045	288,66	cfs	economie
2091	oneri trattamento economico missione cta cfs	2007	13031	0,15	cfs	economie
2100	servizio protocollo informatico	2005	11105		EDS ITALIA	prestazione interrotta

				532,73		
4730	servizio protocollo informatico	2005	11104	204,80	EDS ITALIA	prestazione interrott
4750	acquisto vestiario e divise per il personale	2007	13014	0,08	colvet	economie
5110	spese promozione attività culturali	2007	13246	130,56	Dario Martinelli	economie
		2007	12834	17,34	Abble	economie
		2007	13093	114,00	Grafica & Stampa	economie
5330	spese gestione strutture museali, turistiche	2007	12482	150,00	COOP. VALGRANDE	economie
5340	incarico progetti servizio civile	2007	12823	350,72	Societa' AURIVE	economie
5492	spese manut. ord. Musei,centri visita bivacchi	2007	12643	18,00	DGD System	economie
7030	spese bancarie	2007	12997	0,46	banca intesa	economie
11050	ricostruzioni ripristini immobili	2005	11450	418,67	creditori vari	economie
		2005	11451	9.090,30	professionisti diversi	economie D.D N.288/2008
11120	spese realizzazione sentieri	2007	12888	4,48	Val Grande cooperativa	economie D.D. 360/20
11120	ripristini manutenzioni straordinarie sentieri	2007	12890	108,03	Val Grande cooperativa	economie D.D. 332/20(
12010	acquisto mobili e macchine d'ufficio	2006	12286	50.575,40		mancata fornitura
12020	acquisto mobili arredi per musei centri vis. Bivacchi	2006	12287	1.981,54		mancata fornitura
		2007	12882	5,60	M.trentatre	economie
12030	acquisto strumenti scientifici	2007	12946	0,12	ferramenta mosoni	economie
21080	somme pagate per conto terzi	2005	11345	196,84	creditori vari	economie
TOTALE				64.188,48		

Verificata natura e consistenza di quanto sopraindicato si approva la variazione di che trattasi.

Il presente verbale viene chiuso alle ore 13,30 e contestualmente viene letto, approvato e sottoscritto.

IL COLLEGIO DEI REVISORI:

Dott.ssa Giovanna Chilà
Presidente - in rappresentanza del MEF

Dott. Giovanni Greco
Componente - in rappresentanza della Regione Piemonte

Dott. Russo Pierluigi -assente giustificato -
Componente - in rappresentanza del MEF

CERTIFICATO DI PUBBLICAZIONE

Copia del presente decreto è stata pubblicata all'Albo Pretorio dell'Ente Parco Nazionale della Val Grande, il giorno 18 OTT. 2010 e vi rimarrà 15 giorni consecutivi ai sensi e per gli effetti dell'art. 34 della Legge n. 70 del 20.03.1975.

Vogogna, lì 18 OTT. 2010

PARCO NAZIONALE VAL GRANDE

Il Direttore
Dott.Tullio Bagnati

CERTIFICATO DI ESECUTIVITA'

Il presente decreto è divenuto esecutivo il ....., decorsi i termini di pubblicazione, di cui all'art. 34 della Legge n° 70 del 20/03/1975, senza impugnativa (salvo le superiori approvazioni ministeriali ex art. 9 comma 8 della Legge 394/91 ed art. 29 e 30 della Legge 70/75).

Vogogna, lì.....

Il Direttore
Dott. Tullio Bagnati

COPIA CONFORME ALL'ORIGINALE

Il Direttore certifica che il presente Decreto, composto da n. 34 pagine, pubblicato all'Albo Pretorio dell'Ente Parco Nazionale Val Grande il giorno 18 OTT. 2010, è conforme all'originale.

Vogogna, lì 18 OTT. 2010

PARCO NAZIONALE VAL GRANDE

Il Direttore
Dr. Tullio Bagnati