

		ANNO FINANZIARIO 2007			ANNO FINANZIARIO 2006		
Codice	Denominazione	Residui	Competenza (Impegni)	Cassa (Pagamenti)	Residui	Competenza (Impegni)	Cassa (Pagamenti)
	<i>Totale delle uscite per titoli dei centri di responsabilità</i>						
	Titolo I	84.946,42	1.023.346,69	944.941,07	120.356,83	1.031.900,07	1.101.356,38
	Titolo II	807.888,97	126.527,85	382.010,69	958.792,70	253.090,58	558.823,84
	Titolo III	0,00	0,00	0,00	0,00	0,00	0,00
	Titolo IV	183.215,59	127.840,70	127.828,85	183.216,33	120.747,85	579.918,14
	TOTALE	1.076.050,98	1.277.715,24	1.454.780,61	1.262.365,86	1.405.738,50	2.240.098,36
	Disavanzo di amministrazione	0,00	0,00	0,00	0,00	0,00	0,00
	TOTALE GENERALE	1.076.050,98	1.277.715,24	1.454.780,61	1.262.365,86	1.405.738,50	2.240.098,36



PAGINA BIANCA



RENDICONTO GENERALE 2006

Rendiconto finanziario gestionale




RENDICONTO FINANZIARIO GESTIONALE - ENTRATE

codice		1			1.1.2.1	1.1.2.1	1.1.2.2	1.1.2.3	1.1.2.4	1.1.2.5	1.1.2.5		1.1.3.1
N.		2			3010	3020	4010	5010	6010	6020	6021		7010
Denominazione		3			CONTRIBUTO ORDINARIO DEL MINISTERO DELL'AMBIENTE E DELLA TUTELA DEL TERRITORIO	CONTRIBUTI DI ALTRE AMMINISTRAZIONI DELLO STATO	CONTRIBUTI DELLA REGIONE PIEMONTE	CONTRIBUTI DELLA PROVINCIA DEL V.C.O.	CONTRIBUTI DI ALTRI ENTI PUBBLICI	CONTRIBUTO DELL'ISTITUTO DI CREDITO TOSCANESE DELL'ENTE	CONTRIBUTI DI ALTRI ENTI PRIVATI	Parte 2 - ENTRATE DERIVANTI DA TRASFERIMENTI CORRENTI	RICAVI DALLA VENDITA DI PRODOTTI
Avanzo di amministrazione Fondo rateale di cassa		4	455.637,25	948.339,82									
Iniziali		5			968.137,19	0,00	10.000,00	0,00	0,00	0,00	0,00	978.137,19	2.000,00
Variazioni		6			80.701,62	0,00	1.402,00	0,00	0,00	0,00	5.000,00	87.103,62	427,45
In aumento (7 - 4)		7	0,00										
In diminuzione (4 - 7)		8	37.486,75		31.999,49	0,00	0,00	0,00	0,00	0,00	0,00	31.999,49	0,00
Definitive (4 + 5 - 6)		9	418.150,50		1.016.839,32	0,00	11.402,00	0,00	0,00	0,00	5.000,00	1.033.241,32	2.427,45
Riscosse		10	0,00		1.016.839,32	0,00	0,00	0,00	0,00	0,00	5.000,00	1.021.839,32	3.061,25
Rimaste da riscuotere (10 - 8)		11	0,00		0,00	0,00	11.402,00	0,00	0,00	0,00	0,00	11.902,00	0,00
Totale accertamenti (8 + 9)		12	0,00		1.016.839,32	0,00	11.402,00	0,00	0,00	0,00	5.500,00	1.033.741,32	3.061,25
Differenze previsioni		13											
in + (10 - 7)		14											
in - (7 - 10)		15	418.150,50		0,00						500,00	500,00	633,80
Residui all'inizio dell'esercizio		16	0,00		169.860,23	0,00	10.750,00	500,00	0,00	0,00	0,00	181.110,23	0,00
Riscossi		17	0,00		169.860,23	0,00	8.250,00	500,00	0,00	0,00	0,00	178.610,23	0,00
Rimasti da riscuotere (16 - 14)		18	0,00		0,00	0,00	2.500,00	0,00	0,00	0,00	0,00	2.500,00	0,00
Totali (14 + 15)		19	0,00		169.860,23	0,00	10.750,00	500,00	0,00	0,00	0,00	181.110,23	0,00
Differenze previsioni		20											
in + (16 - 13)		21											
in - (13 - 16)		22											
Previsioni		23	0,00		1.337.566,66	0,00	20.750,00	500,00	0,00	0,00	5.000,00	1.363.816,66	3.133,30
Riscossioni		24	0,00		1.186.699,55	0,00	8.250,00	500,00	0,00	0,00	5.000,00	1.200.449,55	3.061,25
Differenze previsioni		25											
in + (20 - 19)		26											
in - (19 - 20)		27			150.867,11		12.500,00						72,05
Differenze previsioni		28											
in + (20 - 19)		29											
in - (19 - 20)		30	0,00		0,00	0,00	13.902,00	0,00	0,00	0,00	500,00	14.402,00	0,00

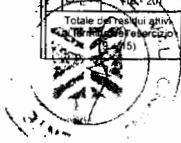


XVI LEGISLATURA - DISEGNI DI LEGGE E RELAZIONI - DOCUMENTI

Capitolo					Gestione di competenza																						
codice			Somme accertate												Differenza	Residui all'anno											
N	Denominazione		Variazioni						Totale accertamenti						rispetto alle previsioni	Riscossi											
1	2		Iniziati		in aumento		in diminuzione		Definitive		Riscosse		Rimaste da riscuotere		Totale accertamenti		in -	in +	Residui all'inizio dell'esercizio	Riscossi		Rimasti da riscuotere	Totali				
3	4		7-4		4-7		4-5-6		8-9		10-8		10-7		7-10		13	14	15	16-13	13-16	19	20	19-20	21	22	
1.1.3.4	10010	ENTRATE EVENTUALI																									
		Art. 3 - ALTRE ENTRATE																									
		TOTALE ENTRATE CORRENTI CENTRO DI RESP. "RESPONSABILE OBIETTIVO 1.1"																									
		TOTALE GENERALE ENTRATE CORRENTI																									
			0,00	7.989,64				986.128,83	986.128,83																		
			0,00	3.799,95				90.903,57	90.903,57																		
			0,00	0,00				31.999,49	31.999,49																		
			0,00	11.789,59				1.045.030,91	1.045.030,91																		
			0,00	10.956,80				1.032.796,12	1.032.796,12																		
			0,00	398,06				12.300,06	12.300,06																		
			0,00	11.354,86				1.045.096,18	1.045.096,18																		
			0,00	976,96				182.087,19	182.087,19																		
			0,00	161,00				178.771,23	178.771,23																		
			0,00	0,00				2.500,00	2.500,00																		
			0,00	161,00				181.271,23	181.271,23																		
			0,00	10.099,90				1.373.916,56	1.373.916,56																		
			0,00	11.117,80				1.211.567,35	1.211.567,35																		
			0,00	398,06				14.800,06	14.800,06																		
1 - CENTRO DI RESP. "RESPONSABILE OBIETTIVO 1.1"					1.1 - TITOLO 1 - ENTRATE CORRENTI																						
1.1.3 - ALTRE ENTRATE					1.2 - TITOLO 2 - ENTRATE IN CONTO CAPITALE																						
1.1.3.4					1.2.1 - ENTRATE PER ALIENAZIONE DEI BENI PATRIMONIALI E RISCOSSIONE DI CREDITI																						
			1.2.1.1	1.2.1.2	1.2.1.2	1.2.1.3	1.2.1.3	1.2.1.3	1.2.1.3	1.2.1.3	1.2.1.3																
			1:010	12010	12030	100	200	300	400																		
			ALIENAZIONE DI IMMOBILI E DIRITTI REALI	ALIENAZIONE DI BENI MOBILI	ALIENAZIONE DI STRUMENTI SCIENTIFICI E ATTREZZATURE TECNICHE	CESSIONI PARTECIPAZIONI	CESSIONI DI CONFERIMENTI E QUOTE IN ALTRI ENTI	REALIZZI DI TITOLI EMESSI O GARANTITI DALLO STATO	REALIZZI DI OBBLIGAZIONI E CARTELLE FONDARIE																		
			0,00	0,00	0,00	0,00	0,00	0,00	0,00	0,00	0,00	0,00	0,00	0,00	0,00	0,00	0,00	0,00	0,00	0,00	0,00	0,00	0,00	0,00	0,00	0,00	
			0,00	0,00	0,00	0,00	0,00	0,00	0,00	0,00	0,00	0,00	0,00	0,00	0,00	0,00	0,00	0,00	0,00	0,00	0,00	0,00	0,00	0,00	0,00	0,00	
			0,00	0,00	0,00	0,00	0,00	0,00	0,00	0,00	0,00	0,00	0,00	0,00	0,00	0,00	0,00	0,00	0,00	0,00	0,00	0,00	0,00	0,00	0,00	0,00	
			0,00	0,00	0,00	0,00	0,00	0,00	0,00	0,00	0,00	0,00	0,00	0,00	0,00	0,00	0,00	0,00	0,00	0,00	0,00	0,00	0,00	0,00	0,00	0,00	
			0,00	0,00	0,00	0,00	0,00	0,00	0,00	0,00	0,00	0,00	0,00	0,00	0,00	0,00	0,00	0,00	0,00	0,00	0,00	0,00	0,00	0,00	0,00	0,00	




codice		Denominazione		Cassa di competenza										Cassa di riserva attiva										Cassa di cassa	
N	1	2	3	Somma accettabile										Chiusura dell'esercizio										Chiusura dell'esercizio	
				Variazioni			Riscosse				Rimasti da riscuotere			Totale			Variazioni		Previsioni		Riscossioni		Totale		
				Iniziali (7-4)	In aumento (4-7)	Definitive (4+5-6)	Riscosse	Rimasti da riscuotere (10-8)	Totale accertamenti (8+9)	in (10-7)	in (7-10)	Residui all'inizio dell'esercizio	Riscossi	Rimasti da riscuotere (16-14)	Totale (14+15)	in (16-13)	in (13-16)	Previsioni	Riscossioni	in (20-19)	Totale	Totale			
1.2.1.3	500	1.2.1.3	RISCOSSIONI DI BUONI POSTALI	0,00	0,00	0,00	0,00	0,00	0,00	0,00	0,00	0,00	0,00	0,00	0,00			0,00	0,00	0,00	0,00	0,00	0,00		
			RISCOSSIONI DI CREDITI DIVERSI	0,00	0,00	0,00	0,00	0,00	0,00	0,00	0,00	0,00	0,00	0,00	0,00			0,00	0,00	0,00	0,00	0,00	0,00		
			RISCOSSIONE DI CREDITI DIVERSI	0,00	0,00	0,00	0,00	0,00	0,00	0,00	0,00	0,00	0,00	0,00	0,00			0,00	0,00	0,00	0,00	0,00	0,00		
			Totale 1 - ENTRATE PER ALIENAZIONE DEI BENI PATRIMONIALI E RISCOSSIONE DI CREDITI	0,00	0,00	0,00	0,00	0,00	0,00	0,00	0,00	0,00	0,00	0,00	0,00			0,00	0,00	0,00	0,00	0,00	0,00		
1.2.2 - ENTRATE DERIVANTI DA TRASFERIMENTI IN CONTO CAPITALE																									
1.2.2.1	15010	1.2.2.1	CONTRIBUTI STRAORDINARI DEL MINISTERO DELL'AMBIENTE E DELLA TUTELA DEL TERRITORIO	0,00	15.000,00	0,00	0,00	0,00	0,00	0,00	0,00	0,00	0,00	0,00	0,00			0,00	0,00	0,00	0,00	0,00	0,00		
			TRASFERIMENTO DA MINISTERO AMBIENTE PER RESTAURO VILLA BRAGHI VODOGNA	0,00	0,00	0,00	0,00	0,00	0,00	0,00	0,00	181.258,57	0,00	181.258,57	0,00			181.258,57	0,00	0,00	0,00	181.258,57	0,00		
			CONTRIBUTI STRAORDINARI DA PARTE DI ALTRE AMMINISTRAZIONI DELLO STATO	0,00	0,00	0,00	0,00	0,00	0,00	0,00	0,00	0,00	0,00	0,00	0,00			0,00	0,00	0,00	0,00	0,00	0,00		
			ENTRATE STRAORDINARIE DELL'IBERA CIPE 18.12.96	0,00	0,00	0,00	0,00	0,00	0,00	0,00	0,00	0,00	0,00	0,00	0,00			0,00	0,00	0,00	0,00	0,00	0,00		
			ENTRATE STRAORDINARIE DELL'IBERA CIPE (STRADA ROVEDRO-CIOGGIA)	0,00	0,00	0,00	0,00	0,00	0,00	0,00	0,00	0,00	0,00	0,00	0,00			0,00	0,00	0,00	0,00	0,00	0,00		
			CONTRIBUTI STRAORDINARI DELLA REGIONE PIEMONTE	0,00	0,00	0,00	0,00	0,00	0,00	0,00	0,00	0,00	0,00	0,00	0,00			0,00	0,00	0,00	0,00	0,00	0,00		
			CONTRIBUTI STRAORDINARI DELLA PROVINCIA DEL V.C.O.	0,00	0,00	0,00	0,00	0,00	0,00	0,00	0,00	0,00	0,00	0,00	0,00			0,00	0,00	0,00	0,00	0,00	0,00		
			Totale 2 - ENTRATE DERIVANTI DA TRASFERIMENTI IN CONTO CAPITALE	0,00	45.000,00	0,00	0,00	0,00	0,00	0,00	0,00	181.258,57	0,00	181.258,57	0,00			181.258,57	0,00	0,00	0,00	181.258,57	0,00		
			Totale 1.2.2 - ENTRATE DERIVANTI DA TRASFERIMENTI IN CONTO CAPITALE	0,00	45.000,00	0,00	0,00	0,00	0,00	0,00	0,00	181.258,57	0,00	181.258,57	0,00			181.258,57	0,00	0,00	0,00	181.258,57	0,00		
1.2.2.2	16010	1.2.2.2	CONTRIBUTI STRAORDINARI DELLA REGIONE PIEMONTE	0,00	0,00	0,00	0,00	0,00	0,00	0,00	0,00	436.179,99	0,00	190.160,00	0,00			0,00	0,00	0,00	0,00	436.179,99	0,00		
			CONTRIBUTI STRAORDINARI DELLA PROVINCIA DEL V.C.O.	0,00	0,00	0,00	0,00	0,00	0,00	0,00	0,00	190.160,00	0,00	246.019,99	0,00			0,00	0,00	0,00	0,00	246.019,99	0,00		
			Totale 1.2.2.2 - ENTRATE DERIVANTI DA TRASFERIMENTI IN CONTO CAPITALE	0,00	0,00	0,00	0,00	0,00	0,00	0,00	0,00	436.179,99	0,00	436.179,99	0,00			0,00	0,00	0,00	0,00	436.179,99	0,00		
1.2.2.3	17010	1.2.2.3	CONTRIBUTI STRAORDINARI DELLA PROVINCIA DEL V.C.O.	0,00	0,00	0,00	0,00	0,00	0,00	0,00	0,00	504.145,59	0,00	190.160,00	0,00			0,00	0,00	0,00	0,00	190.160,00	0,00		
			Totale 1.2.2.3 - ENTRATE DERIVANTI DA TRASFERIMENTI IN CONTO CAPITALE	0,00	0,00	0,00	0,00	0,00	0,00	0,00	0,00	504.145,59	0,00	190.160,00	0,00			0,00	0,00	0,00	0,00	190.160,00	0,00		
			Totale 1.2.2 - ENTRATE DERIVANTI DA TRASFERIMENTI IN CONTO CAPITALE	0,00	45.000,00	0,00	0,00	0,00	0,00	0,00	0,00	1.812.585,70	0,00	1.812.585,70	0,00			1.812.585,70	0,00	0,00	0,00	1.812.585,70	0,00		



1.4.1.1	1.4.1.1	1.4.1.1	1.4.1.1	1.4.1.1	1.4.1.1
21010	21020	21030	21050	21060	21080
RITENUTE ERARIALI	RITENUTE PREVIDENZIALI E ASSISTENZIALI	TRATTIEMUTE PER CONTO DI TERZI	DEPOSITI CAUZIONALI DA TERZI	PARTITE IN SOSPESO	RIMBORSI DI SOMME PAGATE PER CONTO DI TERZI
132.423,45	30.718,79	3.400,00	0,00	5.000,00	10.000,00
0,00	0,00	0,00	0,00	0,00	0,00
0,00	0,00	0,00	0,00	0,00	0,00
132.423,45	30.718,79	3.400,00	0,00	5.000,00	10.000,00
93.974,65	30.393,67	472,38	0,00	3.000,00	0,00
0,00	0,00	0,00	0,00	0,00	0,00
93.974,65	30.393,67	472,38	0,00	3.000,00	0,00
38.448,80	325,12	2.927,62		2.000,00	10.000,00
0,00	0,00	0,00	0,00	0,00	196,84
0,00	0,00	0,00	0,00	0,00	0,00
0,00	0,00	0,00	0,00	0,00	0,00
0,00	0,00	0,00	0,00	0,00	0,00
					196,84
132.423,45	30.718,79	3.400,00	0,00	5.000,00	10.196,84
93.974,65	30.393,67	472,38	0,00	3.000,00	0,00
38.448,80	325,12	2.927,62		2.000,00	10.196,84
0,00	0,00	0,00	0,00	0,00	0,00

1.2.2.4	1.2.2.5			
18011	19011			
TRASFERIMENTI DA ALTRI ENTI DEL SETTORE PUBBLICO	CONTRIBUTI DA ENTI, SOCIETA' E SOGGETTI PRIVATI	Form 3 - ENTRATE DERIVANTI DA TRASFERIMENTI IN CONTO CAPITALE	TOTALE ENTRATE IN CONTO CAPITALE CENTRO DI RESP. "RESPONSABILE OBIETTIVO 1.1"	TOTALE GENERALE ENTRATE IN CONTO CAPITALE
0,00	0,00	0,00	0,00	0,00
0,00	0,00	15.000,00	15.000,00	15.000,00
0,00	0,00	0,00	0,00	0,00
0,00	0,00	15.000,00	15.000,00	15.000,00
0,00	0,00	60.000,00	60.000,00	60.000,00
0,00	0,00	0,00	0,00	0,00
0,00	0,00	60.000,00	60.000,00	60.000,00
0,00	280.000,00	897.438,56	897.438,56	897.438,56
0,00	0,00	190.160,00	190.160,00	190.160,00
0,00	280.000,00	707.278,56	707.278,56	707.278,56
0,00	280.000,00	897.438,56	897.438,56	897.438,56
0,00	250.000,00	965.404,16	965.404,16	965.404,16
0,00	0,00	250.160,00	250.160,00	250.160,00
	280.000,00	715.244,16	715.244,16	715.244,16
0,00	280.000,00	707.278,56	707.278,56	707.278,56

Codice		Capitolo																					
N.		Denominazione																					
1	2	3	4	5	6	7	8	9	10	11	12	13	14	15	16	17	18	19	20	21	22		
1.2		1.2.2 - ENTRATE DERIVANTI DA TRASFERIMENTI IN CONTO CAPITALE																					
1.2.1		1.2.1 - TITOLO 4 - PARTITE DI GIRO																					
		Gestione di competenza											Gestione dei risultati annessi										
		Somma accettata											Differenza rispetto alle previsioni										
		Variazioni											Residui all'inizio dell'esercizio										
		Iniziali											Riscossi										
		In aumento (7 - 4)											Rimasti da riscuotere (10 - 8)										
		In diminuzione (4 - 7)											Totale accertamenti (8 + 9)										
		Definitive (4 + 5 - 6)											in - (10 - 7)										
		Riscosse											in - (7 - 10)										
		Rimasti da riscuotere (10 - 8)																					
		Totale accertamenti (8 + 9)																					
		in + (16 - 13)																					
		in - (13 - 16)																					
		Previsioni																					
		Riscossioni																					
		in + (20 - 19)																					
		in - (19 - 20)																					
		Totale del 1.1.1.1 al 1.1.1.1.1 (10 - 15)																					



Capitolo	codice	N.	Denominazione	Gestione di competenza										Ritenute d'acconto per prestazioni professionali	Ritenute diverse	Totale I - ENTRATE AVVENTI NATURA DI PARTITE DI GIRO	TOTALE PARTITE DI GIRO CENTRO DI RESP. "RESPONSABILE OBIETTIVO 1.1"	TOTALE GENERALE PARTITE DI GIRO	Rapporto del reale Centro di resp. "Responsabile obiettivo 1.1"	Titolo I	Titolo II	Titolo IV	Totale delle attività Centro di resp. "RESPONSABILE OBIETTIVO 1.1"
				Spese accertate									Differenza rispetto alle previsioni										
				iniziali	In aumento (7 - 4)	In diminuzione (4 - 7)	Definitive (4 + 5 - 6)	Riscosse	Rimaste da riscuotere (10 - 8)	Totale accertamenti (8 + 9)	in + (10 - 7)	in - (7 - 10)											
	1.4.1.1			0,00	5.000,00		186.542,24	186.542,24	186.542,24	0,00	0,00	186.542,24	186.542,24	186.542,24	986.126,83	0,00	186.542,24	1.172.669,07					
				0,00	0,00		0,00	0,00	0,00			0,00	0,00	0,00	90.903,57	15.000,00	0,00	105.903,57					
				0,00	0,00		0,00	0,00	0,00			0,00	0,00	0,00	31.999,49	0,00	0,00	31.999,49					
				0,00	5.000,00		186.542,24	186.542,24	186.542,24			186.542,24	186.542,24	186.542,24	1.045.030,91	15.000,00	186.542,24	1.246.573,15					
				0,00	0,00		127.840,70	127.840,70	127.840,70			127.840,70	127.840,70	127.840,70	1.032.796,12	60.000,00	127.840,70	1.220.636,82					
				0,00	0,00		0,00	0,00	0,00			0,00	0,00	0,00	12.300,06	0,00	0,00	12.300,06					
				0,00	0,00		127.840,70	127.840,70	127.840,70			127.840,70	127.840,70	127.840,70	1.045.096,18	60.000,00	127.840,70	1.232.936,88					
															65,27	45.000,00							
							5.000,00	58.701,54	58.701,54			58.701,54	58.701,54	58.701,54			58.701,54	13.636,27					
							196,84	196,84	196,84			196,84	196,84	196,84	182.087,19	897.438,56	196,84	1.079.722,59					
							0,00	0,00	0,00			0,00	0,00	0,00	178.771,23	190.160,00	0,00	368.931,23					
							0,00	0,00	0,00			0,00	0,00	2.500,00	707.278,56	0,00	709.778,56						
							0,00	0,00	0,00			0,00	0,00	181.271,23	897.438,56	0,00	1.078.709,79						
															815,96		196,84	1.012,80					
							186.739,08	186.739,08	186.739,08			186.739,08	186.739,08	186.739,08	1.373.916,56	965.404,16	186.739,08	2.526.059,80					
							127.840,70	127.840,70	127.840,70			127.840,70	127.840,70	127.840,70	1.211.567,35	250.160,00	127.840,70	1.589.568,05					
							5.000,00	58.898,38	58.898,38			58.898,38	58.898,38	58.898,38	162.349,21	715.244,16	58.898,38	936.491,75					
							0,00	0,00	0,00			0,00	0,00	0,00	14.800,06	707.278,56	0,00	722.078,62					



Codice		1								
N.		2								
Capitolo		3	Totale delle entrate per i titoli dei centri di responsabilità	Titolo I	Titolo II	Titolo IV	TOTALE	Avenzo di ammortamento L.162/20	TOTALE GENERALE	
Denominazione		4								
Categorie di competenza	Previsioni	Iniziali	986.126,83	0,00	186.542,24	1.172.669,07		455.637,25	1.628.306,32	
		In aumento (7 - 4)	90.903,57	15.000,00	0,00	105.903,57		0,00	105.903,57	
		In diminuzione (4 - 7)	31.999,49	0,00	0,00	31.999,49		37.486,75	69.486,24	
	Definitive (4 + 5 - 6)		1.045.030,91	15.000,00	186.542,24	1.246.573,15		418.150,50	1.664.723,65	
		Riscosse	1.032.796,12	60.000,00	127.840,70	1.220.636,82		0,00	1.220.636,82	
	Rimaste da riscuotere (10 - 8)		12.300,06	0,00	0,00	12.300,06		0,00	12.300,06	
	Totale accertamenti (8 + 9)		1.045.096,18	60.000,00	127.840,70	1.232.936,88		0,00	1.232.936,88	
	Differenze rispetto alle previsioni	in + (10 - 7)		65,27	45.000,00					
		in - (7 - 10)				58.701,54	13.636,27		418.150,50	431.786,77
	Categorie dei residui attivi	Residui all'inizio dell'esercizio		182.087,19	897.438,56	196,84	1.079.722,59		0,00	1.079.722,59
Riscossi			178.771,23	190.160,00	0,00	368.931,23		0,00	368.931,23	
Rimasti da riscuotere (16 - 14)			2.500,00	707.278,56	0,00	709.778,56		0,00	709.778,56	
Totale (14 + 15)			181.271,23	897.438,56	0,00	1.078.709,79		0,00	1.078.709,79	
Variazioni		in + (16 - 13)				196,84	1.012,80			1.012,80
	in - (13 - 16)		815,96							
Categorie di passiva	Previsioni		1.373.916,56	965.404,16	186.739,08	2.526.059,80		0,00	2.526.059,80	
	Riscossioni		1.211.567,35	250.160,00	127.840,70	1.589.568,05		0,00	1.589.568,05	
	Differenze rispetto alle previsioni	in + (20 - 19)								
		in - (19 - 20)		162.349,21	715.244,16	58.898,38	936.491,75			936.491,75
	Totale dei residui attivi al termine dell'esercizio (9 + 15)		14.800,06	707.278,56	0,00	722.078,62		0,00	722.078,62	



RENDICONTO FINANZIARIO GESTIONALE - USCITE

Capitolo			1.1.1.1									
codice	N.	1	1.1.1.1	1.1.1.1	1.1.1.1	1.1.1.2	1.1.1.2	1.1.1.2	1.1.1.2	1.1.1.2	1.1.1.2	
Denominazione	2	3	1010	1020	1030	2010	2012	2020	2021	2040	2050	
		Disavanzo di amministrazione	ASSEGNI E INDENNITA' ALLA PRESIDENZA	COMPENSI, INDENNITA' E RIMBORSI AI COMPONENTI IL CONSIGLIO DIRETTIVO E LA GIUNTA	COMPENSI, INDENNITA' E RIMBORSI AI COMPONENTI IL COLLEGIO DEI REVISORI DEI CONTI	STIPENDI ED ALTRI ASSESSORI FISSI AL PERSONALE	COMPENSI PERSONALE A TEMPO DETERMINATO	COMPENSI PER LAVORO STRAORDINARIO	COMPENSI PER LAVORO STRAORDINARIO AL PERSONALE DEL C.F.S.	ONERI PREVIDENZIALI E ASSISTENZIALI A CARICO DELL'ENTE	FONDO UNICO DI ENTE PER I TRATTAMENTI ACCESSORI AL PERSONALE	
Iniziali	4	0,00	40.549,00	18.045,00	17.000,00	251.678,60	0,00	7.050,00	17.500,00	84.982,00	29.158,45	
Variazioni	5	0,00	0,00	0,00	0,00	5.000,00	0,00	0,00	0,00	0,00	0,00	
In aumento (7 - 4)	5	0,00										
In diminuzione (4 - 7)	6	0,00										
Definitive (4 + 5 - 6)	7	0,00	40.549,00	18.045,00	17.000,00	256.678,60	0,00	7.050,00	15.500,00	84.982,00	29.158,45	
Pagabili	8	0,00	35.898,73	17.368,33	15.123,92	249.817,79	0,00	7.004,57	7.781,14	80.829,11	23.310,00	
Rimaste da pagare (10 - 8)	9	0,00	0,00	0,00	0,00	0,00	0,00	0,00	7.718,86	2.910,45	5.848,45	
Totale impegni (8 + 9)	10	0,00	35.898,73	17.368,33	15.123,92	249.817,79	0,00	7.004,57	15.500,00	83.739,56	29.158,45	
Differenza rispetto alle previsioni	11											
in + (10 - 7)	12		4.650,27	676,67	1.876,08	6.860,81		45,43		1.242,44		
in - (7 - 10)	13		0,00	0,00	0,00	0,00	0,00	0,00	3.840,67	1.762,82	6.242,07	
Residui all'inizio dell'esercizio	14	0,00	0,00	0,00	0,00	0,00	0,00	0,00	0,00	0,00	0,00	
Pagati	15	0,00	0,00	0,00	0,00	0,00	0,00	0,00	3.550,91	1.762,82	6.242,07	
Rimasti da pagare (16 - 14)	16	0,00	0,00	0,00	0,00	0,00	0,00	0,00	0,00	0,00	0,00	
Totale (14 + 15)	17	0,00	0,00	0,00	0,00	0,00	0,00	0,00	3.550,91	1.762,82	6.242,07	
Variazioni	18											
in + (16 - 13)	19									289,76		
in - (13 - 16)	20											
Previsioni	21	0,00	40.549,00	18.045,00	17.000,00	251.678,60	0,00	7.050,00	21.340,67	86.744,82	35.400,52	
Pagamenti	22	0,00	35.898,73	17.368,33	15.123,92	249.817,79	0,00	7.004,57	11.332,05	82.591,93	29.552,07	
Differenza rispetto alle previsioni	23											
in + (19 - 20)	24		4.650,27	676,67	1.876,08	1.860,81		45,43	10.008,62	4.152,89	5.848,45	
in - (20 - 19)	25		0,00	0,00	0,00	0,00	0,00	0,00	7.718,86	2.910,45	5.848,45	
Totale dei residui passivi al termine dell'esercizio (8 + 15)	26	0,00	0,00	0,00	0,00	0,00	0,00	0,00	7.718,86	2.910,45	5.848,45	

1.1.1.1.1 - USCITE CORRENTI
 CENTRO DI RESP. - RESPONSABILE OBIETTIVO
 1.1.1.1.1 - UNIONAMENTO

XVI LEGISLATURA — DISEGNI DI LEGGE E RELAZIONI — DOCUMENTI

Codice		N		Denominazione		Cassa di competenza															
						Somma imputabile															
						Differenza rispetto alle previsioni															
						Residui all'inizio dell'esercizio															
						Pagati															
						Rimasti da pagare															
						Totali															
						Variazioni															
						Previsioni															
						Differenze previsioni															
						Totale dei residui passivi al termine dell'esercizio															
1.1.1.2	2051	1.1.1.2	2050	1.1.1.2	2070	1.1.1.2	2080	1.1.1.2	2091	1.1.1.2	2100	1.1.1.2	2105	1.1.1.3	4010	1.1.1.3	4020	1.1.1.3	4030	1.1.1.3	4040

1 - CENTRO DI RESP. - USCITE CORRENTI

1.1.1 - FUNZIONAMENTO

XVI LEGISLATURA — DISEGNI DI LEGGE E RELAZIONI — DOCUMENTI

capitolo		1.1 - TITOLO 1 - USCITE CORRENTI										
codice	1	1.1.1 - FUNZIONAMENTO										
N.	2	1.1.1.3	1.1.1.3	1.1.1.3	1.1.1.3	1.1.1.3	1.1.1.3	1.1.1.3	1.1.1.3	1.1.1.3	1.1.1.3	1.1.1.3
Denominazione	3	4050	4060	4070	4071	4072	4100	4110	4130	4140	4150	4170
		PREMI DI ASSICURAZIONE	MANUTENZIONE, RIPARAZIONE E ADATTAMENTO DI LOCALI E RELATIVI IMPIANTI	SPESE DI FUNZ. DEL C.T.A. DEL C.F.S.	MANUTENZIONE ORDINARIA DEGLI IMMOBILI ARRETRATI A SEDE DEGLI UFFICI DEL C.T. DEL C.F.S.	SPESE AUTOMEZZI C.T.A. C.F.S.	USCITE POSTALI E TELEGRAFICHE	ACQUISTO DI LIBRI, RIVISTE, GIORNALI ED ALTRE PUBBLICAZIONI	ACQUISTO DI MATERIALI DI CONSUMO E NOLEGGIO DI MATERIALE TECNICO	USCITE PER SERVIZI INFORMATICI	SPESE TELEFONICHE	USCITE PER IL FUNZIONAMENTO DI CONSIGLI, COMITATI E COMMISSIONI
Iniziali	4	10.000,00	8.297,75	10.000,00	5.000,00	9.000,00	4.000,00	3.000,00	7.000,00	17.500,00	11.000,00	3.000,00
Previsioni	5											
Variazioni	6											
In aumento (7 - 4)	7	0,00	3.000,00	6.000,00	177,43	0,00	3.000,00	750,00	2.927,98	0,00	0,00	1.500,00
In diminuzione (4 - 7)	8	1.654,28	2.677,43	0,00	2.000,00	0,00	0,00	0,00	0,00	0,00	2.000,00	0,00
Definitive (4 + 5 - 6)	9	8.345,72	8.620,32	16.000,00	3.177,43	9.000,00	7.000,00	3.750,00	9.927,98	17.500,00	9.000,00	4.500,00
Pagate	10	8.345,72	8.151,96	14.836,35	2.650,90	8.997,62	6.999,21	3.350,00	9.046,55	16.683,40	7.242,43	3.732,46
Rimaste da pagare (10 - 8)	11	0,00	468,36	1.163,65	332,26	0,00	0,00	400,00	762,04	816,60	1.757,57	767,54
Totale impegni (9 + 10)	12	8.345,72	8.620,32	16.000,00	2.983,16	8.997,62	6.999,21	3.750,00	9.808,59	17.500,00	9.000,00	4.500,00
Differenza previsioni	13											
in + (10 - 7)	14											
in - (7 - 10)	15				194,27	2,38	0,79		119,39			
Residui all'inizio dell'esercizio	16	0,00	1.405,08	6.431,32	207,96	0,00	0,00	4.663,00	631,62	4.145,26	6.045,99	2.444,54
Pagati	17	0,00	936,72	6.431,32	0,00	0,00	0,00	4.663,00	631,62	4.141,66	3.245,49	2.444,54
Rimasti da pagare (16 - 17)	18	0,00	0,00	0,00	0,00	0,00	0,00	0,00	0,00	0,00	0,00	0,00
Totale (16 + 17)	19	0,00	936,72	6.431,32	0,00	0,00	0,00	4.663,00	631,62	4.141,66	3.245,49	2.444,54
Variazioni	20											
in + (16 - 13)	21		468,36		207,96					3,60	2.800,50	
in - (13 - 16)	22											
Previsioni	23	10.000,00	12.702,83	20.431,32	5.207,96	9.000,00	4.000,00	7.663,00	8.905,32	21.645,26	15.045,99	5.444,54
Pagamenti	24	8.345,72	9.088,68	21.267,67	2.650,90	8.997,62	6.999,21	8.013,00	9.878,17	20.825,06	10.487,92	6.177,00
Differenza previsioni	25			836,35			2.999,21	350,00	772,85			732,46
in + (20 - 19)	26											
in - (19 - 20)	27	1.654,28	3.614,15		2.557,06	2,38				820,20	4.558,07	
Totale dei residui passivi al termine dell'esercizio (9 + 15)	28	0,00	468,36	1.163,65	332,26	0,00	0,00	400,00	762,04	816,60	1.757,57	767,54

codice	N.	Denominazione	Gestione di competenza										Gestione dei residui passivi				Gestione di cassa						
			Previsioni Variazioni	Definitive (4 + 5 + 6)	Pagate	Rimaste da pagare (10 - 8)	Totale impegni (8 + 9)	Differenza rispetto alle previsioni	Residui all'inizio dell'esercizio	Pagati	Rimasti da pagare (16 - 14)	Totale (14 + 15)	Variazioni	Previsioni	Pagamenti	Differenza rispetto alle previsioni	Totale dei residui passivi al termine dell'esercizio (9 + 15)						
1	2	3	4	5	6	7	8	9	10	11	12	13	14	15	16	17	18	19	20	21	22	23	
1.1.1.3	4200	MANUTENZIONE E RIPARAZIONE MOBILI E MACCHINE D'UFFICIO																					
1.1.1.3	4300	MANUTENZIONE, NOLEGGIO ED ESERCIZIO DI MEZZI DI TRASPORTO																					
1.1.1.3	4600	USCITE PER L'ORGANIZZAZIONE E LA PARTECIPAZIONE A CONVEGNI, CONGRESSI, MOSTRE ED ALTRE MANIFESTAZIONI																					
1.1.1.3	4601	USCITE PER PUBBLICITA'																					
1.1.1.3	4610	USCITE PER CONCORSI																					
1.1.1.3	4700	USCITE PER STUDI, INDAGINI E RILEVAZIONI																					
1.1.1.3	4710	USCITE DI RAPPRESENTANZA																					
1.1.1.3	4720	TRASPORTI E FACCHINAGGI																					
1.1.1.3	4730	CONSULENZE																					
1.1.1.3	4731	COLLABORAZIONI E PROGETTI																					
1.1.1.3	4750	ACQUISTO VESTIARIO E DIVISE ED EQUIPAGGIAMENTO PER IL PERSONALE																					
			4.000,00	6.150,00	1.816,00	2.872,51	500,00	230,00	720,00	17.500,00	5.000,00	11.670,00	1.000,00										
			0,00	0,00	0,00	0,00	0,00	0,00	0,00	0,00	0,00	0,00	1.927,73										
			2.000,00	0,00	43,70	0,00	500,00	230,00	0,00	0,00	0,00	0,00	0,00										
			2.000,00	6.150,00	1.772,30	2.872,51	0,00	0,00	720,00	17.500,00	6.000,00	11.670,00	2.927,73										
			1.341,84	5.213,37	1.772,30	420,00	0,00	0,00	720,00	6.595,50	1.523,88	11.670,00	108,00										
			240,00	156,00	0,00	2.400,00	0,00	0,00	0,00	10.116,00	3.574,08	0,00	2.133,00										
			1.581,84	5.369,37	1.772,30	2.820,00	0,00	0,00	720,00	16.711,50	5.097,96	11.670,00	2.241,00										
			418,16	780,63		52,51				788,50	902,04	685,73											
			0,00	0,00	10,08	1.195,44	0,00	0,00	0,00	0,00	27.025,85	3.960,00	984,00										
			0,00	0,00	0,00	1.195,44	0,00	0,00	0,00	0,00	4.627,55	3.960,00	984,00										
			0,00	0,00	0,00	0,00	0,00	0,00	0,00	0,00	22.398,30	0,00	0,00										
			0,00	0,00	0,00	1.195,44	0,00	0,00	0,00	0,00	27.025,85	3.960,00	984,00										
					10,08																		
			4.000,00	6.150,00	1.782,38	4.067,95	0,00	0,00	720,00	17.500,00	33.025,85	15.630,00	1.984,00										
			1.341,84	5.213,37	1.772,30	1.615,44	0,00	0,00	720,00	6.595,50	6.151,43	15.630,00	1.092,00										
			2.658,16	936,63	10,08	2.452,51					10.904,50	26.874,42	892,00										
			240,00	156,00	0,00	2.400,00	0,00	0,00	0,00	10.116,00	25.972,38	0,00	2.133,00										

1.1 - TITOLO 1 - USCITE CORRENTI

1.1.1 - FUNZIONAMENTO

1 - CENTRO DI RESP. RESPONSABILE OBIETTIVO 1.1*

XVI LEGISLATURA — DISEGNI DI LEGGE E RELAZIONI — DOCUMENTI

Codice	N.	Denominazione	Gestione di competenza										Gestione dei residui passivi				Gestione di cassa									
			Somme impegnate										Ripartizione delle previsioni				Differenze di previsione									
			1	2	3	4	5	6	7	8	9	10	11	12	13	14	15	16	17	18	19	20	21	22	23	
1.1.2.1	5492	SPESA PER LA MANUTENZIONE ORDINARIA DEI MUSEI, CENTRI VISTA E BIVACCHI																								
1.1.2.1	5610	FUNZIONAMENTO PERSONALE C.F.S.																								
1.1.2.2	6040	TRASFERIMENTI PASSIVI AI COMUNI ED ALLE COMUNITA' MONTANE																								
1.1.2.2	6100	CONTRIBUTI, SOVVENZIONI, SUSSIDI ED AUSILI FINANZIARI AD ASSOCIAZIONI ED ENTI PUBBL. E PRIVATI																								
1.1.2.2	6200	QUOTE ASSOCIATIVE AD ORGANISMI NAZIONALI ED INTERNAZIONALI																								
1.1.2.2	6300	CONTRIBUTI TETTI IN PODE																								
1.1.2.2	6400	ALTRI TRASFERIMENTI PASSIVI																								
1.1.2.3	7030	USCITE E COMMISSIONI BANCARIE																								
1.1.2.3	7040	INTERESSI PASSIVI																								
1.1.2.4	8010	IMPOSTE, TASSE E TRIBUTI VARI																								
1.1.2.5	9010	RESTITUZIONE E RIMBORSI DIVERSI																								
			20.000,00	0,00	30.000,00	10.000,00	6.200,00	30.637,25	0,00	200,00	0,00	40.685,35	0,00													
			5.000,00	0,00	0,00	27.800,00	0,00	32.575,34	0,00	0,00	0,00	0,00	0,00													
			0,00	0,00	10.500,00	7.500,00	0,00	15.000,00	0,00	0,00	0,00	0,00	0,00													
			25.000,00	0,00	19.500,00	30.300,00	6.200,00	48.212,59	0,00	200,00	0,00	40.685,35	0,00													
			18.562,00	0,00	11.000,00	16.500,00	5.443,36	0,00	0,00	143,18	0,00	34.102,95	0,00													
			6.019,08	0,00	8.500,00	9.800,00	0,00	47.942,59	0,00	56,82	0,00	0,00	0,00													
			24.581,08	0,00	19.500,00	26.300,00	5.443,36	47.942,59	0,00	200,00	0,00	34.102,95	0,00													
			418,92			4.000,00	756,64	270,00				6.582,40														
			10.716,38	0,00	0,00	1.359,28	0,00	35.799,34	0,00	42,61	0,00	0,00	0,00													
			5.941,39	0,00	0,00	300,00	0,00	29.728,16	0,00	42,61	0,00	0,00	0,00													
			4.113,60	0,00	0,00	0,00	0,00	6.071,18	0,00	0,00	0,00	0,00	0,00													
			10.054,99	0,00	0,00	300,00	0,00	35.799,34	0,00	42,61	0,00	0,00	0,00													
			661,39			1.059,28																				
			35.186,78	0,00	21.500,00	25.859,28	6.200,00	51.436,59	0,00	242,61	0,00	40.685,35	0,00													
			24.503,39	0,00	11.000,00	16.800,00	5.443,36	29.728,16	0,00	185,79	0,00	34.102,95	0,00													
			10.663,39		10.500,00	9.059,28	756,64	21.708,43				6.582,40														
			10.132,68	0,00	8.500,00	9.800,00	0,00	54.013,77	0,00	56,82	0,00	0,00	0,00													

1 - CENTRO DI RESP. "RESPONSABILE OBIETTIVO 1.1"

1.1 - TITOLO 1 - USCITE CORRENTI

1.1.2 - INTERVENTI DIVERSI