 agenzia spaziale italiana		Documento: BP-CBF-2010 - 69 Revisione: A Data: 12.04.2010 Pagina: 10 di 21 Raccolta: Bilanci - N. I.
NOTA INTEGRATIVA ANNO 2009		

- ammortamenti per immobilizzazioni immateriali per euro 79.921,06;
- altre svalutazioni delle immobilizzazioni;
- svalutazione dei crediti compresi nell'attivo circolante e delle disponibilità liquide.

Gli **accantonamenti per rischi** comprendono:

- accantonamenti per rischi svalutazione dei crediti;
- accantonamento fondo di trattamento di fine rapporto, pari a euro 1.921.501,93, rivalutata secondo il nuovo contratto collettivo nazionale di lavoro vigente;
- altri accantonamenti;
- accantonamento fondo per i rinnovi contrattuali pari a zero.

Le **variazioni delle rimanenze** comprendono:

- variazione delle rimanenze.

Il totale del costo della produzione è pari a euro 668.069.101,23.

I **proventi finanziari** comprendono:

- dividendi da partecipazioni finanziarie a consorzi e società industriali;
- interessi attivi sui mutui, depositi e conti correnti;
- proventi e redditi patrimoniali e mobiliari.

I costi per **oneri finanziari** sono pari a euro 8.628,91 e comprendono gli oneri bancari connessi ai pagamenti, gli oneri per arrotondamenti sui pagamenti e gli interessi passivi su prestiti al personale di cui all'accordo ASI/OOSS 20-21 aprile 2004.

Le **rivalutazioni di partecipazioni** comprendono:


- rivalutazioni di partecipazioni per euro 973.750,00 e sono relative alla partecipazione alla società E-Geos;
- rivalutazioni di immobilizzazioni finanziarie diverse dalle partecipazioni.

Le **svalutazioni di partecipazioni** comprendono:

- svalutazioni di partecipazioni;
- svalutazioni di immobilizzazioni finanziarie diverse dalle partecipazioni;
- svalutazioni di titoli iscritti all'attivo circolante.

I **proventi straordinari** pari a euro 4.772.467,62 comprendono:

- plusvalenze da alienazione straordinarie di immobilizzazioni;
- plusvalenze da riscossione di prestiti valori mobiliari e partecipazioni;
- insussistenze del passivo;
- sopravvenienze attive, pari a euro 4.772.467,62 date dalla movimentazione dei capitoli di bilancio della categoria 1.01.05 delle entrate "Poste correttive di spesa", dai minori costi a fronte delle economie apportate in uscite e dalla cancellazione della quota ammortizzata per i fabbricati in corso di costruzione.

 agenzia spaziale italiana		Documento: BP-CBF-2010 - 69 Revisione: A Data: 12.04.2010 Pagina: 11 di 21 Raccolta: Bilanci - N. I.
NOTA INTEGRATIVA ANNO 2009		

Gli **oneri straordinari** per euro 4.504.323,18 comprendono:

- minusvalenze da alienazione straordinaria di immobilizzazioni;
- minusvalenze da riscossione di prestiti valori mobiliari e partecipazioni;
- insussistenze dell'attivo per euro 2.281.521,90 per la riduzione nell'attivo dello stato patrimoniale del valore patrimoniale dei fabbricari in corso di costruzione;
- sopravvenienze passive, pari a euro 2.222.801,28, date da minori ricavi a fronte delle economie apportate in entrata.

Come ultima voce del conto economico troviamo le imposte sul reddito.


La differenza tra il valore ed i costi della produzione è pari a euro 35.298.801,17. L'anno 2009 si chiude con un avanzo economico.

Tale risultato è dovuto ad un incremento del 14% del valore della produzione per effetto delle somme erogate per la legge 29 gennaio 2001, n. 10 di navigazione satellitare, ad un incremento del 7% del costo della produzione (inferiore rispetto all'incremento del valore della produzione), ad una riduzione del 29% dei proventi ed oneri finanziari ed un incremento del 101% dei proventi ed oneri straordinari.


I proventi ed oneri straordinari sono aumentati del 107% rispetto all'anno 2008, poiché c'è stato un forte incremento delle sopravvenienze attive (+3.145%) ed un forte decremento (-90%) degli oneri straordinari.

Rispetto all'anno 2008 si registra un incremento del 10% dei costi per programmi e progetti istituzionali, dovuto prevalentemente ad un incremento dei costi per contratti con industrie nazionali. Nell'anno 2009 i vertici dell'Ente hanno dato un forte impulso agli uffici amministrativi e tecnici per la chiusura dei contratti relativi ad anni precedenti.

Si registra inoltre un decremento del 55% dei costi per prestazioni di servizi, avendo il decreto Brunetta ulteriormente ridotto del 30% le spese per comitati e commissioni, un decremento del 11% delle spese per il personale non avendo erogato nell'anno 2009 arretrati al personale, un decremento del 4% dei costi per gli organi istituzionali per effetto del periodo di commissariamento ed una riduzione del 27% dei costi per la promozione e formazione nel campo spaziale.

		Documento: BP-CBF-2010 - 69
		Revisione: A Data: 12.04.2010 Pagina: 12 di 21 Raccolta: Bilanci - N. I.
NOTA INTEGRATIVA ANNO 2009		

Descrizione	Anno 2008 Totali	Anno 2009 Totali	%
VALORE DELLA PRODUZIONE			
TRASFERIMENTI DA PARTE DELLO STATO	607.761.057,32	693.182.387,40	14%
TRASFERIMENTI DA PARTE DI ISTITUTI DIVERSI DALLO STATO	5.715.359,68	8.921.936,03	56%
PROVENTI PROPRI DELL'ENTE	152.961,39	30.313,44	-80%
ALTRI RICAVI	0,00	0,00	0%
VARIAZIONE DELLE RIMANENZE	0,00	0,00	0%
TOTALE VALORE DELLA PRODUZIONE	613.629.378,39	702.134.636,87	14%
COSTO DELLA PRODUZIONE			
COSTI PER PROGRAMMI E PROGETTI ISTITUZIONALI	497.554.920,91	547.396.600,53	10%
COSTI PER PRESTAZIONE DI SERVIZI	643.385,76	292.231,74	-55%
COSTI PER IL PERSONALE	23.270.869,00	20.690.107,24	-11%
COSTI PER GLI ORGANI ISTITUZIONALI	439.490,36	423.854,26	-4%
COSTI PER PROMOZIONE E FORMAZIONE NEL CAMPO SPAZIALE	3.032.875,30	2.199.779,27	-27%
COSTI DI FUNZIONAMENTO	7.530.499,92	8.199.359,45	9%
ONERI DIVERSI DI GESTIONE	166.647,50	248.652,02	49%
ONERI TRIBUTARI	1.382.313,30	1.612.365,85	17%
AMMORTAMENTI IMMOBILIZZAZIONI MATERIALI	88.909.630,60	85.084.648,94	-4%
ACCANTONAMENTI PER RISCHI	992.585,58	1.921.501,93	94%
TOTALE COSTO DELLA PRODUZIONE	623.923.218,23	668.069.101,23	7%
PROVENTI ED ONERI FINANZIARI			
VARIAZIONE DELLE RIMANENZE	0,00	0,00	
PROVENTI FINANZIARI	0,00	0,00	
ONERI FINANZIARI	12.103,80	8.628,91	-29%
TOTALE PROVENTI ED ONERI FINANZIARI	12.103,80	8.628,91	-29%
RETTIFICHE DI VALORE DI ATTIVITA' FINANZIARIE			
RIVALUTAZIONI DI ATTIVITA' FINANZIARIE	0,00	973.750,00	100%
SVALUTAZIONI DI ATTIVITA' FINANZIARIE	0,00	0,00	0%
TOTALI RETTIFICHE DI VALORE DI ATTIVITA' FINANZIARIE	0,00	973.750,00	100%
PROVENTI ED ONERI STRAORDINARI			
INSUSSISTENZE DEL PASSIVO	0,00	0,00	0%
PROVENTI STRAORDINARI (sopravvenienze attive)	147.093,03	4.772.467,62	3145%
INSUSSISTENZE DELL'ATTIVO	0,00	2.281.521,90	100%
ONERI STRAORDINARI (sopravvenienze passive)	22.449.028,75	2.222.801,28	-90%
TOTALI PROVENTI ED ONERI STRAORDINARI	-22.301.935,72	268.144,44	101%
Differenza tra valore e costi della produzione	-32.607.879,36	35.298.801,17	208%

 agenzia spaziale italiana		Documento: BP-CBF-2010 - 69 Revisione: A Data: 12.04.2010 Pagina: 13 di 21 Raccolta: Bilanci - N. I.
NOTA INTEGRATIVA ANNO 2009		

1.2 La contabilità economico/patrimoniale - Lo Stato patrimoniale.

Lo stato patrimoniale è predisposto ai sensi dell'articolo 39 del Regolamento di Amministrazione, Contabilità e Finanza. Lo stato patrimoniale è redatto secondo lo schema previsto dall'articolo 2424 del codice civile, per quanto applicabile e comprende le attività e le passività finanziarie, nonché le poste di rettifica.

Il disavanzo economico d'esercizio dell'anno 2008 pari a euro 32.607.879,36 è stato iscritto negli avanzi economici portati a nuovo.

Nel patrimonio dell'Ente sono stati iscritti anche i satelliti e tutti i beni risultati dalla ricognizione fisico-contabile in corso di aggiornamento.

Ai sensi dell'articolo 2426 del c.c. le immobilizzazioni sono iscritte al costo di acquisto. Gli elementi patrimoniali dell'attivo sono esposti al netto dei fondi di ammortamento.

Le immobilizzazioni materiali si dividono in terreni (dati in concessione all'Esrin di Frascati, detenendone la proprietà), fabbricati (relativi alle spese sostenute per la realizzazione della nuova sede, che si prevede di concludere entro il 2011), mobili e arredo ufficio, macchine di ufficio, materiale bibliografico, automezzi, impianti, apparecchiature CED, apparecchiature generiche, apparecchiature scientifiche, investimenti istituzionali, immobilizzazioni materiali in corso ed investimenti Base di Malindi. Nell'anno 2009 i beni sono stati ammortizzati in base alle percentuali previste per legge a seconda della tipologia del bene da ammortizzare, secondo quanto scritto nelle premesse.

Le immobilizzazioni finanziarie sono relative alla partecipazione in imprese controllate/collegate e comprendono anche l'incremento della partecipazione dell'ASI nella società E-Geos di euro 973.750,00. Il criterio adottato per la valutazione delle società è quello del valore nominale.

Il totale delle immobilizzazione è di euro 529.180.929,18.

Ai sensi dell'articolo 2427 del codice civile si riportano di seguito delle tabelle di sintesi:



Documento: BP-CBF-2010 - 69
Revisione: A
Data: 12.04.2010
Pagina: 14 di 21
Raccolta: Bilanci - N. I.

NOTA INTEGRATIVA ANNO 2009

COMPOSIZIONE DELLE IMMOBILIZZAZIONI MATERIALI E RELATIVI MOVIMENTI

Categoria	Valore netto al 31/12/2008	Fondo ammortamento 2008	Valore al lordo al 31/12/2008	Incrementi patrimoniali 2009	Decrementi patrimoniali 2009	Valore al lordo al 31/12/2009	Fondo ammortamento 2009	Valore netto al 31/12/2009	% coeff. Amm.to
Mobili e arredi per ufficio	343.933,83	1.321.214,45	1.665.148,28	46.208,24		1.711.356,52	1.360.228,66	351.127,86	10
Macchine e attrezzature d'ufficio	181.273,98	45.851,30	227.125,28	70.228,74		297.354,02	96.151,84	201.202,18	20
CED	580.006,18	11.348.471,99	11.928.478,17	403.528,76		12.332.006,93	11.594.355,72	737.651,21	25
Libri (Materiale Bibliografico)	36.359,95	197.401,56	233.761,51	14.444,82		248.206,33	202.482,04	45.724,29	10
Automezzi	0,00	406.668,11	406.668,11	0,00		406.668,11	406.668,11	0,00	20
APPARECCHIATURE GENERICHE	987.021,60	1.316.904,25	2.303.925,85	0,00		2.303.925,85	1.514.308,57	789.617,28	20
Attrezzature scientifiche (*1)	1.417.095,79	56.935.305,48	58.352.401,27	207.125,60		58.559.526,87	57.422.571,90	1.136.954,97	30
Impianti	58.199,88	12.564.311,76	12.622.511,64	43.898,28		12.666.409,92	12.569.416,67	96.993,25	5
Terreni	236.315,62	389.466,49	625.782,11	7.233,28		633.015,39	401.643,94	231.371,45	5
Imm. In corso di acquisizione	400.986,91	86.308.403,27	86.709.390,18	0,00		86.709.390,18	86.452.745,27	256.644,91	10
FABBRICATI (nuova sede)	21.733.675,84	1.288.929,36	23.022.605,20	20.714.277,67	2.281.521,90	41.455.360,97	0,00	41.455.360,97	2
Investimenti Malindi	179.950,25	146.074,40	326.024,65	345.792,21		671.816,86	279.258,18	392.558,68	varie
Satelliti (INVESTIMENTI ISTITUZIONALI)	503.339.738,75	1.522.761.530,81	2.026.101.269,56	60.471.156,11		2.086.572.425,67	1.606.446.500,85	480.125.924,82	varie
TOTALE immobilizzazioni materiali	529.494.558,58	1.695.030.533,23	2.224.525.091,81	82.323.893,71	2.281.521,90	2.304.567.463,62	1.778.746.331,75	525.821.131,87	



agenzia spaziale
italiana

Documento: BP-CBF-2010 - 69
Revisione: A
Data: 12.04.2010
Pagina: 15 di 21
Raccolta: Bilanci - N. I.

NOTA INTEGRATIVA ANNO 2009

COMPOSIZIONE DELLE IMMOBILIZZAZIONI IMMATERIALI E RELATIVI MOVIMENTI

Categoria	Valore netto al 31/12/2008	Fondo ammortamento al 31/12/2008	Valore al lordo al 31/12/2008	Incrementi patrimoniali 2009	Decrementi patrimoniali 2009	Valore al lordo al 31/12/2009	Fondo ammortamento 2009	Valore netto al 31/12/2009	% coeff. Amm.to
Software	270.055,68	67.513,92	337.569,60	129.549,60	0,00	467.119,20	147.434,98	319.684,22	20
TOTALE immobilizzazioni immateriali	270.055,68	67.513,92	337.569,60	129.549,60	0,00	467.119,20	147.434,98	319.684,22	

QUADRO RIEPILOGATIVO DEGLI AMMORTAMENTI (IMMOBILIZZAZ. MATERIALI)

QUOTE DI AMMORTAMENTO	Mobili e arredi per ufficio	Macchine e attrezzature d'ufficio	CED	Libri (Materiale Bibliografico)	Automezzi	APPARECCHIATURE GENERICHE	Attrezzature scientifiche
Fondo ammortamento al 31/12/2008	1.321.214,45	45.851,30	11.348.471,99	197.401,56	406.668,11	1.316.904,25	56.935.305,48
Quota ammortamento 2009	39.014,21	50.300,54	245.883,73	5.080,48	0,00	197.404,32	487.266,42
Decremento fondo ammortamento 2009							
Incrementi derivanti da migrazione 2009							
Fondo ammortamento al 31/12/2009	1.360.228,66	96.151,84	11.594.355,72	202.482,04	406.668,11	1.514.308,57	57.422.571,90



Documento: BP-CBF-2010 - 69
 Revisione: A
 Data: 12.04.2010
 Pagina: 16 di 21
 Raccolta: Bilanci - N. I.


NOTA INTEGRATIVA ANNO 2009

QUADRO RIEPILOGATIVO DEGLI AMMORTAMENTI (IMMOBILIZZAZ. MATERIALI)

QUOTE DI AMMORTAMENTO	Impianti	Terreni	Imm. In corso di acquisizione	FABBRICATI (nuova sede)	Investimenti Malindi	Satelliti (INVESTIMENTI ISTITUZIONALI)	TOTALI
Fondo ammortamento al 31/12/2008	12.564.311,76	389.466,49	86.308.403,27	1.288.929,36	146.074,40	1.522.761.530,81	1.695.030.533,23
Quota ammortamento 2009	5.104,91	12.177,45	144.342,00	0,00	133.183,78	83.684.970,04	85.004.727,88
Decremento fondo ammortamento 2009				1.288.929,36			1.288.929,36
Incrementi derivanti da migrazione 2009							
Fondo ammortamento al 31/12/2009	12.569.416,67	401.643,94	86.452.745,27	0,00	279.258,18	1.606.446.500,85	1.778.746.331,75

QUADRO RIEPILOGATIVO DEGLI AMMORTAMENTI (IMMOBILIZZAZ. IMMATERIALI)

QUOTE DI AMMORTAMENTO	Concessioni, licenze, marchi e diritti simili (Software)
Fondo ammortamento al 31/12/2008	67.513,92
Quota ammortamento 2009	79.921,06
Decremento fondo ammortamento 2009	
Incrementi derivanti da migrazione 2009	
Fondo ammortamento al 31/12/2009	147.434,98

 agenzia spaziale italiana		Documento: BP-CBF-2010 - 69 Revisione: A Data: 12.04.2010 Pagina: 17 di 21 Raccolta: Bilanci – N. I.
NOTA INTEGRATIVA ANNO 2009		

Il totale dei crediti è di euro 698.537.915,65 ed è dato da:

- crediti non istituzionali per euro 185.925,00, dovuti a proventi derivanti dalla prestazione a terzi di servizi, ovvero per la convenzione ASI/TIM per GPS;
- anticipazioni per euro 5.192.032,51, in linea con quanto previsto nei contratti;
- crediti per attività istituzionale per euro 690.586.226,23, dati prevalentemente dalla quota del contributo ordinario del MIUR, dalla Convenzione per il Programma COSMO-SkyMed con il Ministero della Difesa e dalla Legge Galileo 2001;
- crediti diversi per euro 2.573.731,91, relativi a concorsi rimborsi e recuperi diversi, poste correttive e compensative di spese correnti, altre entrate eventuali e tutta la movimentazione che nel bilancio finanziario è inserita nelle partite di giro attive.

Tra le disponibilità liquide è iscritto il fondo di cassa al 31.12.2009 pari a euro 117.483.030,74. Il totale dell'attivo circolante è quindi pari a euro 816.020.946,39.

Il totale dei risconti attivi è pari a euro 128.483,97, dovuti prevalentemente al pagamento anticipato di canoni di noleggio.


Il totale dell'attivo al 31.12.2009 è di euro 1.345.330.359,54.

Nel passivo dello stato patrimoniale risultano iscritti:

- fondi per imposte per euro 916.711,00;
- fondo per i rinnovi contrattuali per euro 3.083.563,07;
- fondo trattamento di fine rapporto per euro 11.587.950,97;
- debiti di funzionamento per euro 101.749.781,65, che comprendono debiti per attività istituzionali nazionale per euro 48.610.845,01, debiti per attività istituzionali internazionale per euro 9.900,00, debiti verso l'ESA per euro 39.291.351,68, debiti verso fornitori per euro 8.813.672,22, debiti verso collaboratori, professionisti, componenti organi e commissioni per euro 271.559,20, debiti per fatture da ricevere per euro 1.360.943,18, debiti verso il personale per euro 646.388,55 e debiti verso lo Stato ed altri soggetti pubblici per euro 2.745.121,81. I debiti istituzionali nazionali sono prevalentemente dati da debiti a fronte di contratti di ricerca e contratti industriali ed i debiti verso fornitori si riferiscono prevalentemente alle spese per l'acquisto di beni e servizi per il funzionamento dell'Ente.

Il totale dei debiti tributari è di euro 1.100.494,83, il totale dei debiti verso istituti di previdenza e di sicurezza sociale è di euro 1.075.814,07, il totale dei debiti diversi, relativi ad erogazioni di fondi per funzionari cassieri sedi periferiche, ad anticipazioni al cassiere, a depositi e cauzioni provvisorie, ad anticipazioni e partite di giro per ritenute agli Organi istituzionali, ad anticipazioni e partite di giro varie in conto sospeso ed a ritenute sindacali, è di euro 342.867,10.

Il totale dei debiti al 31.12.2009 è di euro 104.268.957,65. Il totale dei risconti passivi è di euro 10.328.918,03 pari al residuo attivo iscritto nel Bilancio consuntivo finanziario decisionale e gestionale 2009 per il programma di navigazione satellitare Galileo.


 agenzia spaziale italiana		Documento: BP-CBF-2010 - 69 Revisione: A Data: 12.04.2010 Pagina: 18 di 21 Raccolta: Bilanci - N. I.
NOTA INTEGRATIVA ANNO 2009		

Il totale dell'attivo e del passivo si bilanciano iscrivendo nel patrimonio netto l'avanzo economico d'esercizio risultante dal conto economico, pari ad euro 35.298.801,17.

Al 31.12.2009 nei conti d'ordine è stato iscritto l'ammontare dei residui attivi e passivi per i quali non è maturato un credito o un debito. Pertanto la somma degli accertamenti verso clienti non ancora maturati pari a euro 15.254.510,41 (conto d'ordine attivo) e dei crediti, pari a euro 698.537.915,65 è pari al totale dei residui attivi al termine dell'esercizio che ammontano a euro 713.792.426,06. La somma degli impegni verso fornitori non ancora maturati pari a euro 230.752.621,94 (conto d'ordine passivo), degli impegni per la legge 29.01.2001 n. 10 "Navigazione Satellitare" non ancora maturati pari a euro 90.565.373,97 (conto d'ordine passivo) e dei debiti pari a euro 104.268.957,65 è pari al totale dei residui passivi al termine dell'esercizio che ammontano a euro 425.586.953,56.


Al 31.12.2009 sono stati iscritti nei conti d'ordine i crediti e i debiti pluriennali relativi agli anni 2010 e 2011 a fronte di attività avviate nel 2009. Il totale dei crediti attivi pluriennali è di euro 1.712.737,39 ed il totale dei contratti passivi è di euro 151.793.000,85.

Di seguito una tabella di sintesi dei dati dello stato patrimoniale, nella forma a sezione divise e contrapposte.


		Documento: BP-CBF-2010 - 69
		Revisione: A
		Data: 12.04.2010
		Pagina: 19 di 21
		Raccolta: Bilanci - N. I.
NOTA INTEGRATIVA ANNO 2009		

ATTIVO	Anno 2008	Anno 2009	%
Immobilizzazioni immateriali	270.055,68	319.684,22	18%
Immobilizzazioni materiali	529.494.558,58	525.821.131,87	-1%
Immobilizzazioni finanziarie	2.066.363,09	3.040.113,09	47%
TOTALE IMMOBILIZZAZIONI	531.830.977,35	529.180.929,18	0%
Crediti non istituzionali			
Crediti non istituzionali	185.925,00	185.925,00	0%
Totale Crediti non istituzionali	185.925,00	185.925,00	0%
Anticipazioni			
Anticipazioni	8.347.691,41	5.192.032,51	-38%
Totale Anticipazioni	8.347.691,41	5.192.032,51	-38%
Crediti per attività istituzionali			
Crediti per attività istituzionali	758.161.850,05	690.439.226,23	-9%
Fatture da emettere	0,00	147.000,00	100%
TOTALE Crediti per attività istituzionali	758.161.850,05	690.586.226,23	-9%
Crediti diversi			
Crediti diversi	2.043.340,17	2.573.731,91	26%
Totale Crediti diversi	2.043.340,17	2.573.731,91	26%
TOTALE CREDITI	768.738.806,63	698.537.915,65	-9%
Disponibilità liquide	182.473.688,59	117.483.030,74	-36%
TOTALE ATTIVO CIRCOLANTE	951.212.495,22	816.020.946,39	-14%
TOTALE RATEI E RISCONTI ATTIVI	34.415,60	128.483,97	273%
TOTALE STATO PATRIMONIALE ATTIVO	1.483.077.888,17	1.345.330.359,54	-9%

Dall'anno 2008 al 2009 le immobilizzazioni immateriali hanno subito un incremento del 18%, le immobilizzazioni materiali un decremento dell'1%. Le immobilizzazioni finanziarie hanno subito un incremento del 47% per la rivalutazione della partecipazione dell'ASI nella società E-Geos. Le anticipazioni si sono ridotte del 38%, avendo il Ministero della Difesa restituito negli anni pregressi le somme anticipate dall'ASI per il programma COSMO-SkyMed. I crediti istituzionali hanno subito un decremento del 9%, avendo il Ministero dell'Economia e delle Finanze erogato euro 112.780.815,00. Complessivamente i crediti si sono ridotti del 9% e pertanto lo stato patrimoniale attivo si è ridotto del 9%.

	Documento: BP-CBF-2010 - 69 Revisione: A Data: 12.04.2010 Pagina: 20 di 21 Raccolta: Bilanci - N. I.	
	NOTA INTEGRATIVA ANNO 2009	

PASSIVO	Anno 2008	Anno 2009	
Fondi per imposte	916.711,00	916.711,00	0%
Fondo per i rinnovi contrattuali	3.335.448,93	3.083.563,07	-8%
Fondo Trattamento di fine rapporto	10.898.559,53	11.587.950,97	6%
Debiti di Finanziamento			
Mutui passivi	0,00	0,00	0%
TOTALE Debiti di Finanziamento	0,00	0,00	0%
Debiti di Funzionamento			
Debiti verso fornitori per attività istituzionali	60.326.012,31	48.620.745,01	-19%
Debiti verso ESA	58.882.509,82	39.291.351,68	-33%
Debiti verso fornitori (funzionamento)	8.218.110,07	8.813.672,22	7%
Debiti verso collaboratori, professionisti, componenti, organi e commissioni	708.947,50	271.559,20	-62%
Fatture da ricevere	28.321.671,03	1.360.943,18	-95%
Totale Debiti verso fornitori	156.457.250,73	98.358.271,29	-37%
Debiti verso il personale	1.890.056,89	646.388,55	-66%
Debito verso lo Stato ed altri soggetti pubblici	3.766.690,84	2.745.121,81	-27%
Totale Debiti verso il personale ed altri soggetti	5.656.747,73	3.391.510,36	-40%
TOTALE Debiti di funzionamento	162.113.998,46	101.749.781,65	-37%
Debiti Tributari			
Debiti Tributari	1.174.360,98	1.100.494,83	-6%
TOTALE Debiti Tributari	1.174.360,98	1.100.494,83	-6%
Debiti verso istituti di previdenza			
Debiti verso istituti di previdenza e di sicurezza sociale	1.082.053,39	1.075.814,07	-1%
TOTALE Debiti verso istituti di previdenza	1.082.053,39	1.075.814,07	-1%
Debiti diversi			
Debiti diversi	601.565,20	342.867,10	-43%
TOTALE Debiti diversi	601.565,20	342.867,10	-43%
TOTALE DEBITI	164.971.978,03	104.268.957,65	-37%
Totale Risconti passivi	123.109.733,03	10.328.918,03	-92%
TOTALE STATO PATRIMONIALE PASSIVO	303.232.430,52	130.186.100,72	-57%
Patrimonio netto			
Avanzi da esercizi precedenti	1.212.453.337,01	1.179.845.457,65	-3%
Avanzo economico d'esercizio	-32.607.879,36	35.298.801,17	208%
TOTALE Patrimonio netto	1.179.845.457,65	1.215.144.258,82	3%
TOTALE STATO PATRIMONIALE PASSIVO	1.483.077.888,17	1.345.330.359,54	-9%

 agenzia spaziale italiana		Documento: BP-CBF-2010 - 69 Revisione: A Data: 12.04.2010 Pagina: 21 di 21 Raccolta: Bilanci - N. I.
NOTA INTEGRATIVA ANNO 2009		

I debiti di finanziamento sono pari a zero per l'estinzione del mutuo.

I debiti verso fornitori per attività istituzionali si sono ridotti del 19%, avendo i vertici incentivato gli uffici amministrativi e tecnici alla chiusura di contratti stipulati negli anni pregressi, conseguentemente anche i debiti per fatture da ricevere subiscono una notevole riduzione (-95%).

I debiti verso l'ESA si sono ridotti del 33%, avendo l'ASI pagato regolarmente le rate contributive. I debiti verso l'ESA si riferiscono prevalentemente alla quinta rata, inviata all'ASI a fine anno e quindi oltre i tempi di lavorazione da parte della banca cassiera.

I debiti di funzionamento sono aumentati del 7%, poiché i vertici dell'ASI hanno ritenuto strategicamente valido puntare sul rilancio della Base di lancio e controllo satelliti di Malindi ed intensificare le attività connesse alla costruzione della nuova sede.

I debiti verso collaboratori, professionisti, componenti, organi e commissioni si sono ridotti del 62% per effetto degli ulteriori tagli del 30% apportati dal decreto Brunetta e per la limitata durata dei comitati per il periodo di commissariamento.

I debiti verso il personale si sono ridotti di circa del 66%, avendo corrisposto gli arretrati negli anni precedenti, e conseguentemente si sono ridotti del 27% anche i debiti verso lo Stato ed altri soggetti pubblici, del 6% i debiti tributari, del 1% i debiti verso istituti di previdenza e di sicurezza sociale.

Per effetto dei decrementi e degli incrementi di cui sopra, complessivamente i debiti si sono ridotti del 37%. Al totale dei debiti va sommato il totale dei risconti passivi di euro 10.328.918,03, che corrispondono al totale dei residui attivi ancora aperti a fronte della legge 29.01.2001 n. 10 di Navigazione Satellitare e per i quali l'ASI vanta ancora un credito. Avendo l'ASI nell'anno 2009 incassato euro 112.780.815,00, a fronte di un residuo attivo iniziale di euro 123.109.733,03, i risconti passivi si sono ridotti del 92%.

L'avanzo economico di esercizio di euro 35.298.801,17 è iscritto nel patrimonio netto che si incrementa del 3% rispetto all'anno 2008.



AGENZIA SPAZIALE ITALIANA
Conto Economico 2009

Codice Conto	Descrizione	Anno 2009		Anno 2008	
		Parziali	Totali	Parziali	Totali
ECA	VALORE DELLA PRODUZIONE				
ECA.01	TRASFERIMENTI DA PARTE DELLO STATO		693.182.387,40		607.761.057,32
ECA.01.01	TRASFERIMENTI DA PARTE DEL M.U.R.	569.999.879,00		601.173.023,00	
ECA.01.01.01	Contributo ordinario del Ministero dell'Istruzione, dell'Università e della Ricerca (decreto legisla	569.999.879,00		601.173.023,00	
ECA.01.02	TRASFERIMENTO DA PARTE DELLO STATO AD HOC	112.780.815,00		0,00	
ECA.01.02.01	Contributo dello Stato - Legge 29 gennaio 2001 n. 10 "Disposizione in materia di navigazione satelliti	112.780.815,00		0,00	
ECA.01.03	TRASFERIMENTI DA PARTE DI ALTRI MINISTERI	10.401.693,40		6.588.034,32	
ECA.01.03.01	Contributi da altri Ministeri	10.401.693,40		6.588.034,32	
ECA.02	TRASFERIMENTI DA PARTE DI ISTITUTI DIVERSI DALLO STATO		8.921.936,03		5.715.359,68
ECA.02.01	TRASFERIMENTI DA PARTE DI ISTITUTI DIVERSI DALLO STATO	8.921.936,03		5.715.359,68	
ECA.02.01.01	Contributi da parte di Enti Pubblici	207.513,72		0,00	
ECA.02.01.02	Contributi da parte di Enti Privati	0,00		71.641,24	
ECA.02.01.03	Contributi da parte di Organismi Internazionali	8.714.422,31		5.643.718,44	
ECA.03	PROVENTI PROPRI DELL'ENTE		30.313,44		152.961,39
ECA.03.01	PROVENTI PROPRI DELL'ENTE	30.313,44		152.961,39	
ECA.03.01.01	Proventi derivanti da utilizzazione e commercializzazione prodotti intellettuali e materiali	0,00		0,00	
ECA.03.01.02	Proventi per cessione di materiale fuori uso	0,00		0,00	
ECA.03.01.03	Proventi per vendita di pubblicazioni	0,00		0,00	
ECA.03.01.04	Proventi derivanti dalla prestazione a terzi di servizi	0,00		0,00	
ECA.03.01.05	Altri proventi	30.313,44		152.961,39	
ECA.04	ALTRI RICAVI		0,00		0,00
ECA.04.01	ALTRI RICAVI	0,00		0,00	

Codice Conto	Descrizione	Anno 2009		Anno 2008	
		Parziali	Totali	Parziali	Totali
ECA.04.01.01	Altri rivavi	0,00		0,00	
ECA.05	VARIAZIONE DELLE RIMANENZE		0,00		0,00
ECA.05.01	VARIAZIONI DELLE RIMANENZE	0,00		0,00	
ECA.05.01.01	Variazioni delle rimanenze	0,00		0,00	
	Totale VALORE DELLA PRODUZIONE		702.134.636,87		613.629.378,39
ECB	COSTO DELLA PRODUZIONE				
ECB.01	COSTI PER PROGRAMMI E PROGETTI ISTITUZIONALI		547.396.600,53		497.554.920,91
ECB.01.01	COSTI PER PROGRAMMI E PROGETTI ISTITUZIONALI	547.396.600,53		497.554.920,91	
ECB.01.01.01	Costi per contratti di ricerca e convenzioni con Università, CNR, enti pubblici di ricerca e enti ..	29.415.105,55		41.513.874,49	
ECB.01.01.02	Costi per contratti di studio, progettazione e realizzazione di programmi spaziali con industrie naz	69.026.390,19		49.596.273,47	
ECB.01.01.03	Costi per contribuzione ai programmi dell'ESA	399.256.803,01		369.692.551,52	
ECB.01.01.04	Costi per contratti e convenzioni per il "Sistema satellitare"	43.030.526,45		34.776.450,17	
ECB.01.01.04.01	Costi per contratti e convenzioni per il "Sistema satellitare" con Università, CNR, altri enti nazio	2.105.132,50		1.562.873,88	
ECB.01.01.04.02	Costi per contribuzione ESA per il "Sistema satellitare"	40.925.393,95		33.213.576,29	
ECB.01.01.05	Spese per la realizzazione delle campagne di lancio di palloni stratosferici da Trapani Milo	944.732,24		241.702,45	
ECB.01.01.06	Spese per prestazioni professionali per studio, progettazione e realizzazione di attività istituzion	1.469.047,86		582.287,62	
ECB.01.01.07	Spese per la gestione della base di lancio e controllo di satelliti di San Marco Malindi in Kenia	4.253.995,23		1.151.781,19	
ECB.01.01.08	Spese per contratti con industrie, enti pubblici nazionali ed esteri per lancio astronauti Stazione	0,00		0,00	
ECB.02	COSTI PER PRESTAZIONE DI SERVIZI		292.231,74		643.385,76

Codice Conto	Descrizione	Anno 2009		Anno 2008	
		Parziali	Totali	Parziali	Totali
ECB.02.01	COSTI PER PRESTAZIONE DI SERVIZI	292.231,74		643.385,76	
ECB.02.01.01	Spese per prestazioni professionali e collaborazioni	97.261,22		63.699,70	
ECB.02.01.02	Spese per viaggi e trasferte per la partecipazione di estranei all'Ente anche a comitati e commissio	121.655,69		213.282,67	
ECB.02.01.03	Compensi per i componenti delle Commissioni di Collaudo	0,00		0,00	
ECB.02.01.04	Oneri previdenziali a carico dell'Ente per incarichi professionali	18.552,69		69.203,16	
ECB.02.01.05	Spese per prestazioni professionali, consulenze tecnico scientifico e amministrative Malindi in Keni	30.625,34		261.466,61	
ECB.02.01.06	Compensi e spese per i comitati previsti dal D. Lgs. n. 128 del 4/6/2003	24.136,80		35.733,62	
ECB.03	COSTI PER IL PERSONALE		20.690.107,24		23.270.869,00
ECB.03.01	COSTI PER IL PERSONALE	20.690.107,24		23.270.869,00	
ECB.03.01.01	Compensi al Direttore Generale	115.651,75		84.519,26	
ECB.03.01.02	Indennità di missione e rimborsi spese trasporto al Direttore Generale	490,03		5.489,84	
ECB.03.01.03	Stipendi, indennità ed altri assegni fissi al personale di ruolo	6.093.565,85		6.016.937,11	
ECB.03.01.04	Spese per l'erogazione del salario accessorio al personale dell'ASI	3.573.492,00		3.949.332,17	
ECB.03.01.05	Stipendi, indennità ed altri assegni fissi al personale temporaneo	4.578.882,91		5.062.600,42	
ECB.03.01.06	Stipendi, indennità ed altri assegni fissi al personale comandato	337.440,11		1.531.399,53	
ECB.03.01.07	Compensi al personale tecnico scientifico e altamente qualificato	0,00		23.970,34	
ECB.03.01.08	Contributo mensa	270.899,20		224.821,98	
ECB.03.01.09	Oneri previdenziali ed assistenziali a carico dell'Ente	3.442.009,26		3.615.230,68	
ECB.03.01.10	Indennità e rimborso spese viaggi, trasferte e trasferimenti per missioni nazionali ed estere	1.521.412,96		1.962.202,04	
ECB.03.01.11	Spese per la formazione e l'aggiornamento professionale del personale	350.602,72		130.491,62	
ECB.03.01.12	Spese per interventi assistenziali al personale e contributi per le attività culturali e ricreative	24.583,47		79.264,79	

Codice Conto	Descrizione	Anno 2009		Anno 2008	
		Parziali	Totali	Parziali	Totali
ECB.03.01.13	Spese per assicurazioni	18.279,57		51.920,75	
ECB.03.01.14	Spese per accertamento e protezione sanitaria per cure e ricoveri	3.556,36		2.331,89	
ECB.03.01.15	Spese per i concorsi e le selezioni	560,46		0,00	
ECB.03.01.16	Contributo all'ARAN D. Lgs. N. 29 del 3/2/93 art. 50 comma 8	610,70		613,80	
ECB.03.01.17	Spese per i contratti di somministrazione di lavoro a tempo determinato	358.069,89		529.742,78	
ECB.03.01.18	Trattamento di fine rapporto di lavoro subordinato	0,00		0,00	
ECB.04	COSTI PER GLI ORGANI ISTITUZIONALI		423.854,26		439.490,36
ECB.04.01	COSTI PER GLI ORGANI ISTITUZIONALI	423.854,26		439.490,36	
ECB.04.01.01	Spese per gli organi istituzionali	423.854,26		439.490,36	
ECB.05	COSTI PER PROMOZIONE, FORMAZIONE E COMUNICAZIONE NEL CAMPO SPAZIALE		2.199.779,27		3.032.875,30
ECB.05.01	COSTI PER PROMOZIONE, FORMAZIONE E COMUNICAZIONE NEL CAMPO SPAZIALE	2.199.779,27		3.032.875,30	
ECB.05.01.01	Spese per borse di studio, dottorati e assegni di ricerca	711.886,61		660.811,10	
ECB.05.01.02	Spese per astronauti, per didattica nelle scuole e per promoz., formaz. e comunicaz. nel campo spaz	1.487.892,66		2.365.937,01	
ECB.05.01.03	Spese per contratti di formazione e lavoro ex art. 6 comma 8 D. Lgs. N. 419 del 29/10/99	0,00		6.127,19	
ECB.06	COSTI DI FUNZIONAMENTO		8.199.359,45		7.530.499,92
ECB.06.01	COSTI DI FUNZIONAMENTO	8.199.359,45		7.530.499,92	
ECB.06.01.01	Spese postali	7.209,25		5.282,19	
ECB.06.01.02	Spese telefoniche	219.593,96		217.935,80	
ECB.06.01.03	Spese per utenze (illuminazione, riscaldamento e acqua)	661.374,91		737.338,57	
ECB.06.01.04	Spese generali per il funzionamento degli uffici	1.603.824,98		1.720.550,12	
ECB.06.01.05	Spese per manutenzione ordinaria degli immobili e degli impianti	652.296,72		428.648,58	