 <p>agenzia spaziale italiana</p>		<p>Documento: BP-CBF-2009- 196 Revisione: A Data: 29.04.2009 Pagina: 6 di 22 Raccolta: Bilanci – N. I.</p>
<p>NOTA INTEGRATIVA ANNO 2008</p>		

✓ oneri finanziari.

Nelle **Rettifiche di valore di attività finanziarie** troviamo:

- ✓ rivalutazioni di attività finanziarie;
- ✓ svalutazioni di attività finanziarie.

Nei **Proventi ed oneri straordinari**:

- ✓ proventi straordinari;
- ✓ oneri straordinari.

Nelle **Imposte sul reddito** troviamo le rilevazioni delle imposte.


Nei **Trasferimenti da parte dello Stato**, per un totale di € 607.761.057,32, sono stati rilevati:

- i ricavi a fronte del contributo ordinario del Ministero dell'Università e della Ricerca, che per l'anno 2008 ammontano a € 601.173.023,00. Il contributo di funzionamento per l'anno 2008, pari a € 601.173.023,00, assegnato all'ASI con lettera Prot. 1122 del 23 dicembre 2008 del Ministero dell'Istruzione, dell'Università e della Ricerca, è stato interamente liquidato e quindi iscritto tra i ricavi, poiché relativo all'anno 2008 ;
- i ricavi a fronte di contributi da parte di altri Ministeri pari ad € 6.588.034,32 si riferiscono alle somme incassate dal Ministero della Difesa per il programma COSMO-SkyMed, all'incasso in attuazione articolo 1 comma 75 legge 24/12/2007 n. 247 - D.M. 12 ottobre 2008 n. 1038/Ric. ed all'incasso ai sensi della Legge Finanziaria 23/12/2006 n. 266 articolo 1, comma 337 "Erogazione del beneficio del 5 per mille".

I **Trasferimenti da parte di Istituti diversi dallo Stato**, per un totale di € 5.715.359,68, comprendono:

- i contributi da parte di enti privati, pari a € 71.641,24, sono relativi all'incasso da parte del CIRA S.C.p.A. - CENTRO ITALIANO RICERCHE AEROSPAZIALI, a chiusura del contratto ASI/ITS;
- i contributi da parte di Organismi Internazionali, per i quali sono stati rilevati ricavi per un totale di € 5.643.718,44, pari alla somma della quota erogata per l'anno 2008 dalla Comunità europea per il contratto attivo di Supporto Esperto alla Galileo Joint Undertaking per la valutazione proposte Galileo della 2^a call del VI Programma Quadro Europeo di ricerca e sviluppo, della quota erogata per l'anno 2008 dalla Comunità Europea per il contratto tra ASI e la Comunità Europea per il progetto GENESIS, della quota erogata per l'anno 2008 dall'ESA/ESRIN per il contratto ASI/ESA-ESRIN n. 18648/05/I-OL, dalle somme erogate dall'ESOC per il contratto ASI/ESOC Hosting of a Galileo Experimental Sensor Station (GESS) at the Broglio Space Center (BSC) in Malindi – Kenya, dalla quota maturata a favore dell'ASI a fronte del contratto tra ASI e Thales Alenia Space Italia S.p.A. per la realizzazione, la messa in opera e la verifica di funzionalità presso il sito di Creil (Ubicato nel territorio della repubblica francese) del terminale COSMO-SkyMed denominato French Defense User Ground Segment (FDUGS) e della quota erogata dalla Comunità Europea per il progetto STAVE.

I **Proventi propri dell'Ente**, per un totale di € 152.961,39, comprendono;

		Documento: BP-CBF-2009- 196 Revisione: A Data: 29.04.2009 Pagina: 7 di 22 Raccolta: Bilanci – N. I.
NOTA INTEGRATIVA ANNO 2008		

- i proventi derivanti da utilizzazione e commercializzazione prodotti intellettuali e materiali, per i quali non stati rilevati ricavi;
- proventi per cessione di materiale fuori uso, per i quali non stati rilevati ricavi;
- proventi per vendita di pubblicazioni, per i quali non stati rilevati ricavi;
- proventi derivanti dalla prestazione a terzi di servizi, per i quali non stati rilevati ricavi;
- altri proventi, che rilevano la voce di ricavo dei trasferimenti TFS maturati dal personale trasferito in ASI da altri enti.


Il totale del Valore della Produzione è di € 613.629.378,39.

Descrizione	Anno 2008 Totali	Anno 2007 Totali	%
VALORE DELLA PRODUZIONE			
TRASFERIMENTI DA PARTE DELLO STATO	607.761.057,32	600.508.109,00	1%
TRASFERIMENTI DA PARTE DI ISTITUTI DIVERSI DALLO STATO	5.715.359,68	6.029.926,81	-5%
PROVENTI PROPRI DELL'ENTE	152.961,39	157.522,03	-3%
ALTRI RICAVI	0,00	0,00	
VARIAZIONE DELLE RIMANENZE	0,00	0,00	
TOTALE VALORE DELLA PRODUZIONE	613.629.378,39	606.695.557,84	1%

Il Valore della produzione per l'anno 2008 si è incrementato rispetto al valore della produzione dell'anno 2007 del 1%. Le voci che concorrono alla determinazione di tale incremento sono infatti costanti rispetto all'anno precedente.

Il totale dei **Costi per i programmi e progetti istituzionali l'ASI** è di € 497.554.920,91 e comprende:

- costi per contratti di ricerca, per i quali si è tenuto conto delle autorizzazioni alle liquidazioni pervenute nel corso dell'anno 2008, ammontano a € 41.513.874,49. Confrontando i dati con quelli dell'anno precedente, pari a € 39.682.158,70, si evidenzia un incremento del 5%;
- costi per contratti industriali, per i quali si è operato analogamente ai contratti di ricerca, di cui al punto precedente. Nel sistema contabile sono state registrate tutte le autorizzazioni alla liquidazione. Il totale dei costi per contratti industriali, al netto della quota di competenza dell'ASI pagata e della quota pagata per conto della Difesa per il contratto per COSMO-SkyMed, è di €49.596.273,47. La quota di competenza dell'ASI per il programma COSMO-SkyMed è stata stornata dai costi e contabilizzata nello stato patrimoniale come incremento del 2008 del patrimonio dell'ASI;
- costi per contribuzione ai programmi dell'ESA, pari all'intera rata raccomandata dalla delegazione italiana al Board Finanziario dell'ESA ed approvata dal Council alla fine del mese di dicembre 2007. Il totale dei costi è pari a € 369.692.551,52;
- costi per contratti e convenzioni per il Sistema Satellitare, a loro volta distinti in costi per contratti e convenzione con università, CNR ed altri enti nazionali e costi per contribuzione all'ESA per il "Sistema satellitare". Il totale dei costi è pari a € 34.776.450,17, di cui € 1.562.873,88 per contratti con università, CNR ed altri enti

		Documento: BP-CBF-2009- 196 Revisione: A Data: 29.04.2009 Pagina: 8 di 22 Raccolta: Bilanci – N. I.
NOTA INTEGRATIVA ANNO 2008		

nazionali e € 33.213.576,29 quale quota da corrispondere all'ESA per l'anno 2008 per la partecipazione al programma Galileo;

- spese per la realizzazione delle campagne di lancio di palloni stratosferici da Trapani Milo Il totale dei costi è di € 241.702,45;
- spese per la progettazione e realizzazione di attività spaziali per un totale di € 582.287,62;
- spese per la gestione della Base di lancio e controllo Satelliti di San Marco a Malindi in Kenia. Il totale dei costi è di € 1.151.781,19;
- spese per contratti con industrie , enti pubblici nazionali ed esteri per lancio astronauti, per i quali non sono stati rilevati costi nell'anno.

Queste voci di costo sono valorizzate attraverso la movimentazione dei capitoli del bilancio finanziario decisionale e gestionale della categoria 1.02.04. "Spese per prestazioni istituzionali per attività di ricerca e nel campo dei sistemi spaziali".


I costi per prestazioni di servizi, per un totale di € 643.385,76, comprendono:

- spese per prestazioni professionali e collaborazioni, pari a € 63.699,70;
- spese per viaggi e trasferte per comitati e commissioni, pari a € 213.282,67,
- compensi per le commissioni di collaudo, pari a zero;
- oneri previdenziali a carico dell'ente per incarichi professionali, pari a € 69.203,16;
- spese per prestazioni professionali per la gestione della Base di Lancio e controllo satelliti a Malindi, pari a € 261.466,61;
- compensi e spese i comitati previsti dal D.Lgs n. 128/2003, pari a € 35.733,62.

Queste voci di costo sono valorizzate attraverso la movimentazione di alcuni capitoli del bilancio finanziario decisionale e gestionale della categoria 1.01.03. "Spese per l'acquisto di beni e servizi per il funzionamento dell'Ente"

I costi per il personale, per un totale di € 23.270.869,00, comprendono:

- compensi al Direttore Generale, pari a € 84.519,26;
- indennità di missione al Direttore Generale, pari a € 5.489,84;
- stipendi per il personale di ruolo, pari a € 6.016.937,11;
- spese per l'erogazione del salario accessorio, pari a € 3.949.332,17;
- stipendi al personale temporaneo, pari a € 5.062.600,42;
- rimborsi per personale comandato, pari a € 1.531.399,53;
- compensi al personale altamente qualificato, pari a € 23.970,34;
- contributo mensa, pari a € 224.821,98;
- oneri previdenziali ed assistenziali a carico dell'Ente, pari a € 3.615.230,68;
- indennità e rimborso spese per missioni nazionali ed estere, pari a € 1.962.202,04;
- spese per la formazione e l'aggiornamento professionale del personale, pari a € 130.491,62;
- spese per interventi assistenziali, pari a € 79.264,79;
- spese per assicurazioni, pari a € 51.920,75;
- spese per accertamento e protezione sanitaria per cure e ricoveri, pari a € 2.331,89;
- spese per i concorsi e le selezioni, pari a zero;
- contributo all'ARAN, pari a € 613,80;
- spese per i contratti di somministrazione di lavoro a tempo determinato, pari a € 529.742,78;

 agenzia spaziale italiana		Documento: BP-CBF-2009- 196 Revisione: A Data: 29.04.2009 Pagina: 9 di 22 Raccolta: Bilanci – N. I.
NOTA INTEGRATIVA ANNO 2008		

- trattamento di fine rapporto di lavoro subordinato, pari a zero, perché la quota di costo è stata accantonata nella sezione “accantonamenti per rischi”.

Per i costi del personale la quota di costo coincide di massima con gli impegni assunti nella contabilità finanziaria, ad eccezione delle spese per il personale comandato e le spese per i contratti di somministrazione di lavoro a tempo determinato. Queste voci di costo sono valorizzate attraverso la movimentazione dei capitoli del bilancio finanziario decisionale e gestionale della categoria 1.01.02. “Spese per il personale”.

I **costi per gli organi istituzionali** comprendono le spese per gli organi istituzionali, movimentati attraverso la registrazione nei capitoli del bilancio finanziario decisionale e gestionale della categoria 1.01.01. “Spese per gli Organi Istituzionali”. Il totale dei costi, pari a € 439.490,36, coincide con gli impegni iscritti a livello finanziario.

I **costi promozione e formazione nel campo spaziale**, pari a € 3.032.875,30, comprendono:

- spese per borse di studio e dottorati, pari a € 660.811,10;
- spese per specialisti di bordo, per la didattica nelle scuole, pari a € 2.365.937,01;
- spese per contratti di formazione e lavoro, pari a € 6.127,19.


Queste voci di costo sono valorizzate attraverso la movimentazione dei capitoli del bilancio finanziario decisionale e gestionale della categoria 1.02.05 “Promozione e Formazione nel campo spaziale”.

I **costi di funzionamento**, pari a € 7.530.499,92, comprendono:

- spese postali, pari a € 5.282,19;
- spese telefoniche, pari a € 217.935,80;
- spese per utenze, pari a € 737.338,57;
- spese generali per il funzionamento degli uffici, pari a € 1.720.550,12;
- spese per la manutenzione ordinaria degli immobili e degli impianti, pari a € 428.648,58;
- spese di noleggio e manutenzione macchine per ufficio, pari a € 199.676,25;
- spese per noleggio, manutenzione ed esercizio di autovetture, pari a € 21.267,25;
- spese per il CED, pari a € 1.111.277,09;
- fitti passivi, pari a € 2.411.648,34;
- spese per assicurazioni ed altri oneri patrimoniali, pari a € 102.572,62;
- spese di rappresentanza, pari a € 6.000,72;
- spese per relazioni esterne e manifestazione e congressi, pari a € 521.692,76;
- spese di pubblicità, pari a € 23.065,00;
- spese per prevenzione e protezione, pari a € 23.544,63.

Queste voci di costo sono valorizzate attraverso la movimentazione di alcuni capitoli del bilancio finanziario decisionale e gestionale della categoria 1.01.03. “Spese per l’acquisto di beni e servizi per il funzionamento dell’Ente”. Per i costi di funzionamento la quota di costo coincide con gli impegni di competenza assunti nella contabilità finanziaria, ad eccezione di alcuni contratti di noleggio e per il contratto della reingegnerizzazione dei processi, la gestione delle infrastrutture tecnologiche e la gestione delle soluzioni applicative.

I costi per **oneri diversi di gestione** sono pari a € 166.647,50. Gli oneri di gestione sono gli oneri per le spese legali e di giudizio, gli oneri connessi alla costituzione e partecipazione a società,

 agenzia spaziale italiana		Documento: BP-CBF-2009- 196 Revisione: A Data: 29.04.2009 Pagina: 10 di 22 Raccolta: Bilanci – N. I.
NOTA INTEGRATIVA ANNO 2008		

consorzi e fondazioni, gli oneri connessi alla preparazione, verifica e/o stipula di accordi di cooperazione con Enti nazionali ed internazionali, gli interessi passivi ed i trasferimenti passivi di cui alla Legge 24 dicembre 2003 n. 350 articolo 4.13 versamento all'entrata del bilancio Statale di somme non utilizzate per le finalità di cui alla legge 29.01.2001 n. 10 ed alla Legge 23 dicembre 2005, n. 266 articolo 1 comma 48 (legge finanziaria 2006) e le spese diverse.

I costi per **oneri tributari** sono pari a € 1.382.313,30 e sono relativi alle imposte, tasse, tributi vari concernenti i redditi, le prestazioni e la proprietà dell'Ente.

Gli **ammortamenti e svalutazioni** sono pari a € 88.909.630,60 e comprendono:

- ammortamenti per immobilizzazioni materiali per € 88.842.116,68. Per i satelliti è stata calcolata la quota di incremento per l'anno 2008;
- ammortamenti per immobilizzazioni immateriali per € 67.513,92 ;
- altre svalutazioni delle immobilizzazioni;
- svalutazione dei crediti compresi nell'attivo circolante e delle disponibilità liquide.

Gli **accantonamenti per rischi** comprendono:

- accantonamenti per rischi svalutazione dei crediti;
- accantonamento fondo di trattamento di fine rapporto, pari a € 992.585,58;
- altri accantonamenti;
- accantonamento fondo per i rinnovi contrattuali.

Le **variazioni delle rimanenze** comprendono:

- variazione delle rimanenze.

Il totale del costo della produzione è pari a € 623.923.218,23.

I **proventi finanziari** comprendono:

- dividendi da partecipazioni finanziarie a consorzi e società industriali;
- interessi attivi sui mutui, depositi e conti correnti;
- proventi e redditi patrimoniali e mobiliari.


I costi per **oneri finanziari** sono pari a € 12.103,80 e comprendono gli oneri bancari connessi ai pagamenti, gli oneri per arrotondamenti sui pagamenti, oneri connessi con l'applicazione 4/2.1 del regolamento finanziario dell'ESA, gli interessi passivi su ratei di mutui ai sensi del decreto interministeriale del 13/9/96 e gli interessi passivi su prestiti al personale di cui all'accordo ASI/OOSS 20-21 aprile 2004. Il mutuo è stato estinto nel 2007.

Le **rivalutazioni di partecipazioni** comprendono:

- rivalutazioni di partecipazioni;
- rivalutazioni di immobilizzazioni finanziarie diverse dalle partecipazioni.

Le **svalutazioni di partecipazioni** comprendono:

- svalutazioni di partecipazioni;

 agenzia spaziale italiana		Documento: BP-CBF-2009- 196 Revisione: A Data: 29.04.2009 Pagina: 11 di 22 Raccolta: Bilanci – N. I.
NOTA INTEGRATIVA ANNO 2008		

- svalutazioni di immobilizzazioni finanziarie diverse dalle partecipazioni;
- svalutazioni di titoli iscritti all'attivo circolante.

I **proventi straordinari** pari a € 147.093,03 comprendono:

- plusvalenze da alienazione straordinaria di immobilizzazioni;
- plusvalenze da riscossione di prestiti valori mobiliari e partecipazioni;
- insussistenze del passivo;
- sopravvenienze attive, pari a € 147.093,03 date dalla movimentazione dei capitoli di bilancio della categoria 1.01.05 delle entrate "Poste correttive di spesa".


Gli **oneri straordinari** per € 22.449.028,75 comprendono:

- minusvalenze da alienazione straordinaria di immobilizzazioni;
- minusvalenze da riscossione di prestiti valori mobiliari e partecipazioni;
- insussistenze dell'attivo;
- sopravvenienze passive, pari a € 22.449.028,75, date da minori ricavi a fronte delle economie apportate in entrata, dalla liquidazione nel 2008 di eventi relativi ad attività di competenza economica degli esercizi finanziari precedenti, ma per i quali i tempi di chiusura hanno subito degli slittamenti temporali e dalla cancellazione per collaudo finale di contratti istituzionali.


Come ultima voce del conto economico troviamo le imposte sul reddito.

La differenza tra il valore ed i costi della produzione è pari a - € 32.607.879,36. L'anno 2008 si chiude con un disavanzo economico.

Il valore della produzione ha subito, rispetto all'anno precedente, un incremento dell'1%, il costo della produzione un incremento del 5%, gli oneri finanziari un decremento del 99% avendo estinto il mutuo nel 2007 ed i proventi e gli oneri straordinari un decremento del 53%. Per effetto di tali variazioni il disavanzo economico si è ridotto del 14%.

		Documento: BP-CBF-2009- 196
		Revisione: A Data: 29.04.2009 Pagina: 12 di 22 Raccolta: Bilanci - N. I.
NOTA INTEGRATIVA ANNO 2008		

Descrizione	Anno 2008 Totali	Anno 2007 Totali	%
VALORE DELLA PRODUZIONE			
TRASFERIMENTI DA PARTE DELLO STATO	607.761.057,32	600.508.109,00	1%
TRASFERIMENTI DA PARTE DI ISTITUTI DIVERSI DALLO STATO	5.715.359,68	6.029.926,81	-5%
PROVENTI PROPRI DELL'ENTE	152.961,39	157.522,03	-3%
ALTRI RICAVI	0,00	0,00	
VARIAZIONE DELLE RIMANENZE	0,00	0,00	
TOTALE VALORE DELLA PRODUZIONE	613.629.378,39	606.695.557,84	1%
COSTO DELLA PRODUZIONE			
COSTI PER PROGRAMMI E PROGETTI ISTITUZIONALI	497.554.920,91	478.953.598,22	4%
COSTI PER PRESTAZIONE DI SERVIZI	643.385,76	814.129,97	-21%
COSTI PER IL PERSONALE	23.270.869,00	19.536.882,17	19%
COSTI PER GLI ORGANI ISTITUZIONALI	439.490,36	528.975,42	-17%
COSTI PER PROMOZIONE E FORMAZIONE NEL CAMPO SPAZIALE	3.032.875,30	2.841.774,04	7%
COSTI DI FUNZIONAMENTO	7.530.499,92	7.861.942,94	-4%
ONERI DIVERSI DI GESTIONE	166.647,50	125.665,51	33%
ONERI TRIBUTARI	1.382.313,30	1.233.924,77	12%
AMMORTAMENTI IMMOBILIZZAZIONI MATERIALI	88.909.630,60	79.101.930,83	12%
ACCANTONAMENTI PER RISCHI	992.585,58	5.532.732,13	-82%
TOTALE COSTO DELLA PRODUZIONE	623.923.218,23	596.531.556,00	5%
PROVENTI ED ONERI FINANZIARI			
VARIAZIONE DELLE RIMANENZE	0,00	0,00	
PROVENTI FINANZIARI	0,00	0,00	
ONERI FINANZIARI (interessi passive ed altri oneri finanziari)	12.103,80	948.873,39	-99%
TOTALE PROVENTI ED ONERI FINANZIARI	12.103,80	948.873,39	-99%
RETTIFICHE DI VALORE DI ATTIVITA' FINANZIARIE			
RIVALUTAZIONI DI ATTIVITA' FINANZIARIE	0,00	0,00	
SVALUTAZIONI DI ATTIVITA' FINANZIARIE	0,00	0,00	
PROVENTI ED ONERI STRAORDINARI			
INSUSSISTENZE DEL PASSIVO	0,00	1.634.132,32	
PROVENTI STRAORDINARI (sopravvenienze attive)	147.093,03	14.970.751,64	-99%
INSUSSISTENZE DELL'ATTIVO	0,00	47.744.303,82	
ONERI STRAORDINARI (sopravvenienze passive)	22.449.028,75	16.131.076,65	39%
TOTALI PROVENTI ED ONERI STRAORDINARI	-22.301.935,72	-47.270.496,51	-53%
Differenza tra valore e costi della produzione	-32.607.879,36	-38.055.368,06	-14%

 agenzia spaziale italiana		Documento: BP-CBF-2009- 196 Revisione: A Data: 29.04.2009 Pagina: 13 di 22 Raccolta: Bilanci – N. I.
NOTA INTEGRATIVA ANNO 2008		

1.2 La contabilità economico/patrimoniale - Lo Stato patrimoniale.

Lo stato patrimoniale è predisposto ai sensi dell'articolo 39 del Regolamento di amministrazione, contabilità e finanza. Lo stato patrimoniale è redatto secondo lo schema previsto dall'articolo 2424 del codice civile, per quanto applicabile e comprende le attività e le passività finanziarie, nonché le poste di rettifica.

Il disavanzo economico dell'esercizio dell'anno 2007 pari a € 38.055.368,06 è stato iscritto negli avanzi economici portati a nuovo, pertanto all'01.01.2008 gli avanzi economici portati a nuovo sono pari a € 1.212.453.337,01.

Nel patrimonio dell'Ente sono stati iscritti anche i satelliti e tutti i beni risultati dalla ricognizione fisico-contabile in corso di aggiornamento.

Ai sensi dell'articolo 2426 del c.c. le immobilizzazioni sono iscritte al costo di acquisto. Gli elementi patrimoniali dell'attivo sono esposti al netto dei fondi di ammortamento.

Le immobilizzazioni materiali si dividono in terreni (dati in concessione all'Esrin di Frascati, detenendone la proprietà), fabbricati (relativi alle spese sostenute per la realizzazione della nuova sede, che si prevede di concludere entro il 2010), mobili e arredo ufficio, macchine di ufficio, materiale bibliografico, automezzi, impianti, apparecchiature CED, apparecchiature generiche, apparecchiature scientifiche, investimenti istituzionali, immobilizzazioni materiali in corso ed investimenti Base di Malindi. Nell'anno 2008 i beni sono stati ammortizzati in base alle percentuali previste per legge a seconda della tipologia del bene da ammortizzare, secondo quanto scritto nelle premesse.

Le immobilizzazioni finanziarie sono relative alla partecipazione in imprese controllate/collegate e comprendono anche la quota versata dall'ASI nel 2007 per partecipazione al consorzio ImpresAmbiente. Il criterio adottato per la valutazione delle società è quello del valore nominale.


Il totale delle immobilizzazioni è di € 531.830.977,35.

Ai sensi dell'articolo 2427 del codice civile si riportano di seguito delle tabelle di sintesi:

 ASI agenzia spaziale italiana	Documento: BP-CBF-2009- 196 Revisione: A Data: 29.04.2009 Pagina: 14 di 22 Raccolta: Bilanci – N. I.
	NOTA INTEGRATIVA ANNO 2008

COMPOSIZIONE DELLE IMMOBILIZZAZIONI MATERIALI E RELATIVI MOVIMENTI

Categoria	Valore netto al 31/12/2007	Fondo ammortamento al 31/12/2007	Valore al lordo al 31/12/2007	Incrementi patrimoniali 2008	Decrementi patrimoniali 2008	Valore al lordo al 31/12/2008	Fondo ammortamento 2008	Valore netto al 31/12/2008	% coeff. Amm.to
Mobili e arredi per ufficio	358.579,98	1.282.999,58	1.641.579,56	23.568,72		1.665.148,28	1.321.214,45	343.933,83	10
Macchine d'ufficio	1.267,20	532,80	1.800,00	225.325,28		227.125,28	45.851,30	181.273,98	20
Macchinari	0,00	11.716.376,17	11.716.376,17	0,00		11.716.376,17	11.716.376,17	0,00	5
CED	395.531,00	11.155.136,60	11.550.667,60	377.810,57		11.928.478,17	11.348.471,99	580.006,18	25
Libri (Materiale Bibliografico)	39.165,65	193.361,57	232.527,22	1.234,29		233.761,51	197.401,56	36.359,95	10
Automezzi	0,00	406.668,11	406.668,11	0,00		406.668,11	406.668,11	0,00	20
APPARECCHIATURE GENERICHE	1.233.777,00	1.070.148,85	2.303.925,85	0,00		2.303.925,85	1.316.904,25	987.021,60	20
Attrezzature scientifiche (*1)	1.997.264,28	56.327.978,71	58.325.242,99	27.158,28		58.352.401,27	56.935.305,48	1.417.095,79	30
Impianti	61.263,03	12.561.248,61	12.622.511,64	0,00		12.622.511,64	12.564.311,76	58.199,88	5
Terreni	248.753,28	377.028,83	625.782,11	0,00		625.782,11	389.466,49	236.315,62	5
Imm. In corso di acquisizione	561.366,91	86.148.023,27	86.709.390,18	0,00		86.709.390,18	86.308.403,27	400.986,91	10
FABBRICATI (nuova sede)	6.657.503,08	845.384,97	7.502.888,05	15.519.717,15		23.022.605,20	1.288.929,36	21.733.675,84	2
Investimenti Malindi	194.369,90	97.650,69	292.020,59	34.004,06		326.024,65	146.074,40	179.950,25	varie
Satelliti (INVESTIMENTI ISTITUZIONALI)	451.998.022,08	1.435.722.253,96	1.887.720.276,04	138.380.993,52		2.026.101.269,56	1.522.761.530,81	503.339.738,75	varie
TOTALE immobilizzazioni materiali	463.746.863,39	1.617.904.792,72	2.081.651.656,11	154.589.811,87		2.236.241.467,98	1.706.746.909,40	529.494.558,58	

 agenzia spaziale italiana		Documento: BP-CBF-2009- 196 Revisione: A Data: 29.04.2009 Pagina: 15 di 22 Raccolta: Bilanci – N. I.
NOTA INTEGRATIVA ANNO 2008		

COMPOSIZIONE DELLE IMMOBILIZZAZIONI IMMATERIALI E RELATIVI MOVIMENTI

Categoria	Valore netto al 31/12/2007	Fondo ammortamento al 31/12/2007	Valore al lordo al 31/12/2007	Incrementi patrimoniali 2008	Decrementi patrimoniali 2008	Valore al lordo al 31/12/2008	Fondo ammortamento 2008	Valore netto al 31/12/2008	% coeff. Amm.to
Software	0,00	0,00	0,00	337.569,60	0,00	337.569,60	67.513,92	270.055,68	20
TOTALE immobilizzazioni immateriali	0,00	0,00	0,00	337.569,60	0,00	337.569,60	67.513,92	270.055,68	



Documento: BP-CBF-2009- 196

Revisione: A

Data: 29.04.2009

Pagina: 16 di 22


Raccolta: Bilanci – N. I.

NOTA INTEGRATIVA ANNO 2008


QUADRO RIEPILOGATIVO DEGLI AMMORTAMENTI (IMMOBILIZZAZ. MATERIALI)

QUOTE DI AMMORTAMENTO	Mobili e arredi per ufficio	Macchine d'ufficio	Macchinari	CED	Libri (Materiale Bibliografico)	Automezzi	APPARECCHIATURE GENERICHE	
Fondo ammortamento al 31/12/2007	1.282.999,58	532,80	11.716.376,17	11.155.136,60	193.361,57	406.668,11	1.070.148,85	
Quota ammortamento 2008	38.214,87	45.318,50		193.335,39	4.039,99		246.755,40	
Decremento fondo ammortamento 2008								
Incrementi derivanti da migrazione 2008								
Fondo ammortamento al 31/12/2008	1.321.214,45	45.851,30	11.716.376,17	11.348.471,99	197.401,56	406.668,11	1.316.904,25	

QUOTE DI AMMORTAMENTO	Attrezzature scientifiche	Impianti	Terreni	Imm. In corso di acquisizione	FABBRICATI (nuova sede)	Investimenti Malindi	Satelliti (INVESTIMENTI ISTITUZIONALI)	TOTALI
Fondo ammortamento al 31/12/2007	56.327.978,71	12.561.248,61	377.028,83	86.148.023,27	845.384,97	97.650,69	1.435.722.253,96	1.617.904.792,72
Quota ammortamento 2008	607.326,77	3.063,15	12.437,66	160.380,00	443.544,39	48.423,71	87.039.276,85	88.842.116,68
Decremento fondo ammortamento 2008								
Incrementi derivanti da migrazione 2008								
Fondo ammortamento al 31/12/2008	56.935.305,48	12.564.311,76	389.466,49	86.308.403,27	1.288.929,36	146.074,40	1.522.761.530,81	1.706.746.909,40

 <p>agenzia spaziale italiana</p>		<p>Documento: BP-CBF-2009- 196 Revisione: A Data: 29.04.2009 Pagina: 17 di 22 Raccolta: Bilanci – N. I.</p>
<p>NOTA INTEGRATIVA ANNO 2008</p>		

<p>QUADRO RIEPILOGATIVO DEGLI AMMORTAMENTI (IMMOBILIZZAZ. IMMATERIALI)</p>	
<p>QUOTE DI AMMORTAMENTO</p>	<p>Concessioni, licenze, marchi e diritti similari (Software)</p>
<p>Fondo ammortamento al 31/12/2007</p>	<p>0,00</p>
<p>Quota ammortamento 2008</p>	<p>67.513,92</p>
<p>Decremento fondo ammortamento 2008</p>	<p></p>
<p>Incrementi derivanti da migrazione 2008</p>	<p></p>
<p>Fondo ammortamento al 31/12/2008</p>	<p>67.513,92</p>

 agenzia spaziale italiana		Documento: BP-CBF-2009- 196 Revisione: A Data: 29.04.2009 Pagina: 18 di 22 Raccolta: Bilanci – N. I.
NOTA INTEGRATIVA ANNO 2008		

Il totale dei crediti è di € 768.738.806,63 ed è dato da:

- crediti non istituzionali per € 185.925,00, dovuti a proventi derivanti dalla prestazione a terzi di servizi, ovvero per la convenzione ASI/TIM per GPS;
- anticipazioni per € 8.347.691,41, relative a contratti istituzionali;
- crediti per attività istituzionale per € 758.161.850,05, dati prevalentemente dalla quota del contributo ordinario del MUR, dalla Convenzione per il Programma COSMO-SkyMed con il Ministero della Difesa e dalla Legge Galileo 2001;
- crediti diversi per € 2.043.340,17, relativi a concorsi rimborsi e recuperi diversi, poste correttive e compensative di spese correnti, altre entrate eventuali e tutta la movimentazione che nel bilancio finanziario è inserita nelle partite di giro attive.

Tra le disponibilità liquide è iscritto il fondo di cassa al 31.12.2008 pari a € 182.473.688,59. Il totale dell'attivo circolante è quindi pari a € 951.212.495,22.

Il totale dei risconti attivi è pari a € 34.415,60, dovuti prevalentemente al pagamento anticipato di canoni di noleggio.


Il totale dell'attivo al 31.12.2008 è di € 1.483.077.888,17.

Nel passivo dello stato patrimoniale risultano iscritti:

- fondi per imposte per € 916.711,00;
- fondo per i rinnovi contrattuali per € 3.335.448,93;
- fondo trattamento di fine rapporto per € 10.898.559,53;
- debiti di funzionamento per € 162.113.998,46, che comprendono debiti per attività istituzionali nazionale per € 59.881.157,75, debiti verso l'ESA per € 58.882.509,82, debiti verso fornitori per € 8.218.110,07, debiti verso collaboratori, professionisti, componenti organi e commissioni per € 708.947,50, debiti per fatture da ricevere per € 28.766.525,59, debiti verso il personale per € 1.890.056,89 e debiti verso lo Stato ed altri soggetti pubblici per € 3.766.690,84. I debiti istituzionali nazionali sono prevalentemente dati da debiti a fronte di contratti di ricerca e contratti industriali ed i debiti verso fornitori si riferiscono prevalentemente alle spese per l'acquisto di beni e servizi per il funzionamento dell'Ente.

Il totale dei debiti tributari è di € 1.174.360,98, il totale dei debiti verso istituti di previdenza e di sicurezza sociale è di € 1.082.053,39, il totale dei debiti diversi, relativi ad erogazioni di fondi per funzionari cassieri sedi periferiche, ad anticipazioni al cassiere, a depositi e cauzioni provvisorie, ad anticipazioni e partite di giro per ritenute agli Organi istituzionali, ad anticipazioni e partite di giro varie in conto sospeso ed a ritenute sindacali, è di € 601.565,20.

Il totale dei debiti al 31.12.2008 è di € 164.971.978,03. Il totale dei risconti passivi è di € 123.109.733,03 pari ai residui attivi iscritti nel Bilancio consuntivo finanziario decisionale e gestionale 2008 per il programma di navigazione satellitare Galileo.


 agenzia spaziale italiana		Documento: BP-CBF-2009- 196 Revisione: A Data: 29.04.2009 Pagina: 19 di 22 Raccolta: Bilanci – N. I.
NOTA INTEGRATIVA ANNO 2008		

Il totale dell'attivo e del passivo si bilanciano iscrivendo nel patrimonio netto il disavanzo economico d'esercizio risultante dal conto economico, pari a - € 32.607.879,36.

Al 31.12.2008 nei conti d'ordine è stato iscritto l'ammontare dei residui attivi e passivi per i quali non è maturato un credito o un debito. Pertanto la somma degli accertamenti verso clienti non ancora maturati pari a € 33.415.379,46 (conto d'ordine attivo) e dei crediti, pari a € 768.738.806,63 è pari al totale dei residui attivi al termine dell'esercizio che ammontano a € 802.154.186,09. La somma degli impegni verso fornitori non ancora maturati pari a € 205.467.344,46 (conto d'ordine passivo), degli impegni per la legge 29.01.2001 n. 10 "Navigazione Satellitare" non ancora maturati pari a € 133.595.900,42 (conto d'ordine passivo) e dei debiti pari a € 164.971.978,03 è pari al totale dei residui passivi al termine dell'esercizio che ammontano a € 504.035.222,91.


Al 31.12.2008 sono stati iscritti nei conti d'ordine i crediti e i debiti pluriennali relativi agli anni 2009 e 2010 a fronte di attività avviate nel 2008. Il totale dei crediti attivi pluriennali è di € 3.014.156,13 ed il totale dei contratti passivi è di € 232.076.669,00.

Di seguito una tabella di sintesi dei dati dello stato patrimoniale, nella forma a sezione divise e contrapposte.

		Documento: BP-CBF-2009- 196 Revisione: A Data: 29.04.2009 Pagina: 20 di 22 Raccolta: Bilanci – N. I.
NOTA INTEGRATIVA ANNO 2008		

ATTIVO	Anno 2008	Anno 2007	%
Immobilizzazioni immateriali	270.055,68	0,00	100%
Immobilizzazioni materiali	529.494.558,58	463.746.863,39	14%
Immobilizzazioni finanziarie	2.066.363,09	2.066.363,09	0%
TOTALE IMMOBILIZZAZIONI	531.830.977,35	465.813.226,48	14%
Crediti non istituzionali			
Crediti non istituzionali	185.925,00	185.925,00	0%
Totale Crediti non istituzionali	185.925,00	185.925,00	0%
Anticipazioni			
Anticipazioni	8.347.691,41	2.000.169,19	317%
Totale Anticipazioni	8.347.691,41	2.000.169,19	317%
Crediti per attività istituzionali			
Crediti per attività istituzionali	758.161.850,05	796.014.376,23	-5%
Fatture da emettere	0,00	334.692,00	-100%
TOTALE Crediti per attività istituzionali	758.161.850,05	796.349.068,23	-5%
Crediti diversi			
Crediti diversi	2.043.340,17	2.179.987,92	-6%
Totale Crediti diversi	2.043.340,17	2.179.987,92	-6%
TOTALE CREDITI	768.738.806,63	800.715.150,34	-4%
Disponibilità liquide	182.473.688,59	171.678.159,47	6%
TOTALE ATTIVO CIRCOLANTE	951.212.495,22	972.393.309,81	-2%
TOTALE RATEI E RISCOINTI ATTIVI	34.415,60	31.274,12	
TOTALE STATO PATRIMONIALE ATTIVO	1.483.077.888,17	1.438.237.810,41	3%

Dall'anno 2007 al 2008 le immobilizzazioni hanno subito un incremento del 14% per effetto dell'iscrizione nel patrimonio delle quote dei satelliti. I crediti non istituzionali non sono variati. Le anticipazioni sono aumentate del 317% per le anticipazioni previste dai contratti istituzionali dell'ASI. I crediti istituzionali hanno subito un decremento del 5% per minori contratti attivi stipulati nel corso dell'anno 2008. Complessivamente lo stato patrimoniale ha subito un incremento di circa il 3%.

		Documento: BP-CBF-2009- 196
		Revisione: A
		Data: 29.04.2009
		Pagina: 21 di 22
		Raccolta: Bilanci – N. I.
NOTA INTEGRATIVA ANNO 2008		

PASSIVO	Anno 2008	Anno 2007	
Fondi per imposte	916.711,00	916.711,00	0%
Fondo per i rinnovi contrattuali	3.335.448,93	6.640.637,15	
Fondo Trattamento di fine rapporto	10.898.559,53	11.054.536,80	-1%
Debiti di Finanziamento			
Mutui passivi	0,00	0,00	0%
TOTALE Debiti di Finanziamento	0,00	0,00	0%
Debiti di Funzionamento			
Debiti verso fornitori per attività istituzionali	59.881.157,75	23.070.253,83	160%
Debiti verso ESA	58.882.509,82	24.063.463,77	145%
Debiti verso fornitori (funzionamento)	8.218.110,07	7.538.121,91	9%
Debiti verso collaboratori, professionisti, componenti, organi e commissioni	708.947,50	925.649,72	-23%
Fatture da ricevere	28.766.525,59	20.375.009,17	41%
Totale Debiti verso fornitori	156.457.250,73	75.972.498,40	106%
Debiti verso il personale	1.890.056,89	2.088.839,23	-10%
Debito verso lo Stato ed altri soggetti pubblici	3.766.690,84	3.326.577,86	13%
Totale Debiti verso il personale ed altri soggetti	5.656.747,73	5.415.417,09	4%
TOTALE Debiti di funzionamento	162.113.998,46	81.387.915,49	99%
Debiti Tributari			
Debiti Tributari	1.174.360,98	1.202.180,97	-2%
TOTALE Debiti Tributari	1.174.360,98	1.202.180,97	-2%
Debiti verso istituti di previdenza			
Debiti verso istituti di previdenza e di sicurezza sociale	1.082.053,39	1.165.856,25	-7%
TOTALE Debiti verso istituti di previdenza	1.082.053,39	1.165.856,25	-7%
Debiti diversi			
Debiti diversi	601.565,20	306.902,71	96%
TOTALE Debiti diversi	601.565,20	306.902,71	96%
TOTALE DEBITI	164.971.978,03	84.062.855,42	96%
Totale Risconti passivi	123.109.733,03	123.109.733,03	
TOTALE STATO PATRIMONIALE PASSIVO	303.232.430,52	225.784.473,40	34%
Patrimonio netto			
Avanzi da esercizi precedenti	1.212.453.337,01	1.250.508.705,07	-3%
Avanzo economico d'esercizio	-32.607.879,36	-38.055.368,06	-14%
TOTALE Patrimonio netto	1.179.845.457,65	1.212.453.337,01	-3%
TOTALE STATO PATRIMONIALE PASSIVO	1.483.077.888,17	1.438.237.810,41	3%