

| Capitolo Codice | Gestione dei Residui 2008 | | | | | | Gestione di Cassa 2008 | | | | Totale dei Residui Passivi al Termine dell'Esercizio 2008 (8 + 14) | |
|--------------------|--|-------------------|----------------------|---------------------|---------------------|----------------------|------------------------|-----------------------|--------------------------------|----------------------|---|--------------|
| | Residui Passivi al 1° Gennaio 2008 | Pagati | Rimasti da Pagare | Totale (13 + 14) | Variazioni | | Previsioni | Pagamenti (7 + 13) | Diff. rispetto alle Previsioni | | | |
| 1 | 12 | 13 | 14 | 15 | In più (15 - 12) | In meno (12 - 15) | 18 | 19 | In Più (19 - 18) | In Meno (18 - 19) | 21 | 22 |
| 1.02.04. | | | | | | | | | | | | |
| 1.02.04.11401. | 544.381,39 | 428.917,12 | 115.464,27 | 544.381,39 | | | 1.303.508,91 | 478.715,17 | | | 824.793,74 | 430.793,74 |
| 1.02.04.11402. | 1.568.019,78 | 438.516,24 | 1.129.503,54 | 1.568.019,78 | | | 3.400.000,00 | 777.025,94 | | | 2.622.974,06 | 2.250.088,84 |
| 1.02.04.11403. | | | | | | | 3.130.741,23 | 2.704.592,98 | | | 426.148,25 | 426.148,25 |
| 1.02.04.11404. | | | | | | | | | | | | |
| | 2.112.401,17 | 867.433,36 | 1.244.967,81 | 2.112.401,17 | | | 7.834.250,14 | 3.960.334,09 | 0,00 | 3.873.916,05 | 3.107.030,83 | |
| | 2.112.401,17 | 867.433,36 | 1.244.967,81 | 2.112.401,17 | 0,00 | 0,00 | 7.834.250,14 | 3.960.334,09 | 0,00 | 3.873.916,05 | 3.107.030,83 | |
| | 2.112.401,17 | 867.433,36 | 1.244.967,81 | 2.112.401,17 | 0,00 | 0,00 | 7.834.250,14 | 3.960.334,09 | 0,00 | 3.873.916,05 | 3.107.030,83 | |

| Capitolo Codice | Gestione dei Residui 2008 | | | | | Gestione di Cassa 2008 | | | | | Totale dei Residui Passivi al Termine dell'Esercizio 2008 (8 + 14) |
|--------------------|--|-------------------|----------------------|---------------------|---------------------|------------------------|-------------------|-----------------------|--------------------------------|----------------------|---|
| | Residui Passivi al 1° Gennaio 2008 | Pagati | Rimasti da Pagare | Totale (13 + 14) | Variazioni | | Previsioni | Pagamenti (7 + 13) | Diff. rispetto alle Previsioni | | |
| 1 | 12 | 13 | 14 | 15 | In più (15 - 12) | In meno (12 - 15) | 18 | 19 | In Più (19 - 18) | In Meno (18 - 19) | 22 |
| 1.01.03.11330. | 106.715,88 | 101.849,18 | 4.866,70 | 106.715,88 | | | 356.715,88 | 318.480,34 | | 38.235,54 | 21.184,10 |
| | 106.715,88 | 101.849,18 | 4.866,70 | 106.715,88 | | | 356.715,88 | 318.480,34 | 0,00 | 38.235,54 | 21.184,10 |
| | 106.715,88 | 101.849,18 | 4.866,70 | 106.715,88 | 0,00 | 0,00 | 356.715,88 | 318.480,34 | 0,00 | 38.235,54 | 21.184,10 |
| 1.02.04. | | | | | | | | | | | |
| 1.02.04.11401. | 1.231.270,02 | 611.588,75 | 618.317,83 | 1.229.906,58 | | 1.363,44 | 1.711.729,26 | 611.588,75 | | 1.100.140,51 | 976.292,07 |
| 1.02.04.11402. | 4.447.660,61 | 1.252.393,82 | 1.341.180,59 | 2.593.574,41 | | 1.854.086,20 | 4.900.000,00 | 1.731.492,38 | | 3.168.507,62 | 3.489.408,03 |
| 1.02.04.11403. | | | | | | | | | | | |
| 1.02.04.11405. | 573.334,04 | 268.882,09 | 304.451,95 | 573.334,04 | | | 880.000,00 | 292.792,41 | | 587.207,59 | 383.260,53 |

| Capitolo Codice | Gestione dei Residui 2008 | | | | | Gestione di Cassa 2008 | | | | | Totale dei Residui Passivi al Termine dell'Esercizio 2008 (8 + 14) | |
|--------------------|--|---------------------|----------------------|---------------------|---------------------|------------------------|----------------------|-----------------------|--------------------------------|----------------------|---|---------------------|
| | Residui Passivi al 1° Gennaio 2008 | Pagati | Rimasti da Pagare | Totale (13 + 14) | Variazioni | | Previsioni | Pagamenti (7 + 13) | Diff. rispetto alle Previsioni | | | |
| 1 | 12 | 13 | 14 | 15 | In più (15 - 12) | In meno (12 - 15) | 18 | 19 | In Più (19 - 18) | In Meno (18 - 19) | 21 | 22 |
| 1.02.04.11407. | 2.945.842,31 | 90.213,13 | 2.855.629,18 | 2.945.842,31 | | | 4.557.000,00 | 1.211.916,24 | | | 3.345.083,76 | 4.603.335,72 |
| | 9.198.106,98 | 2.223.077,79 | 5.119.579,55 | 7.342.657,34 | | 1.855.449,64 | 12.048.729,26 | 3.847.789,78 | 0,00 | | 8.200.939,48 | 9.452.296,35 |
| | 9.198.106,98 | 2.223.077,79 | 5.119.579,55 | 7.342.657,34 | 0,00 | 1.855.449,64 | 12.048.729,26 | 3.847.789,78 | 0,00 | | 8.200.939,48 | 9.452.296,35 |
| | 9.304.822,86 | 2.324.926,97 | 5.124.446,25 | 7.449.373,22 | 0,00 | 1.855.449,64 | 12.405.445,14 | 4.166.270,12 | 0,00 | | 8.239.175,02 | 9.473.480,45 |
| 2.01.09. | | | | | | | | | | | | |
| 2.01.09.20904. | | | | | | | 100.000,00 | | | | 100.000,00 | |
| 2.01.09.20906. | 852.138,52 | 749.958,52 | 102.180,00 | 852.138,52 | | | 1.000.150,00 | 755.238,92 | | | 244.911,08 | 118.082,28 |
| 2.01.09.20907. | | | | | | | 50.000,00 | 34.004,06 | | | 15.995,94 | 10.995,94 |


| Capitolo Codice | Gestione dei Residui 2008 | | | | | | Gestione di Cassa 2008 | | | | Totale dei Residui Passivi al Termine dell'Esercizio 2008 (8 + 14) | |
|--------------------|--|------------|----------------------|---------------------|---------------------|----------------------|------------------------|-----------------------|--------------------------------|----------------------|---|----|
| | Residui Passivi al 1° Gennaio 2008 | Pagati | Rimasti da Pagare | Totale (13 + 14) | Variazioni | | Previsioni | Pagamenti (7 + 13) | Diff. rispetto alle Previsioni | | | |
| 1 | 12 | 13 | 14 | 15 | In più (15 - 12) | In meno (12 - 15) | 18 | 19 | In Più (19 - 18) | In Meno (18 - 19) | 21 | 22 |
| | 852.138,52 | 749.958,52 | 102.180,00 | 852.138,52 | | | 1.150.150,00 | 789.242,98 | 0,00 | 360.907,02 | 129.078,22 | |
| | 852.138,52 | 749.958,52 | 102.180,00 | 852.138,52 | 0,00 | 0,00 | 1.150.150,00 | 789.242,98 | 0,00 | 360.907,02 | 129.078,22 | |
| | 852.138,52 | 749.958,52 | 102.180,00 | 852.138,52 | 0,00 | 0,00 | 1.150.150,00 | 789.242,98 | 0,00 | 360.907,02 | 129.078,22 | |

| Capitolo Codice | Gestione dei Residui 2008 | | | | | | Gestione di Cassa 2008 | | | | Totale dei Residui Passivi al Termine dell'Esercizio 2008 (8 + 14) |
|--------------------|------------------------------------|----------------------|----------------------|-----------------------|------------------|-------------------|------------------------|-----------------------|--------------------------------|----------------------|--|
| | Residui Passivi al 1° Gennaio 2008 | Pagati | Rimasti da Pagare | Totale (13 + 14) | Variazioni | | Previsioni | Pagamenti (7 + 13) | Diff. rispetto alle Previsioni | | |
| 1 | 12 | 13 | 14 | 15 | In più (15 - 12) | In meno (12 - 15) | 18 | 19 | In Più (19 - 18) | In Meno (18 - 19) | 22 |
| | 2.594.204,66 | 879.767,89 | 1.701.380,09 | 2.581.147,98 | 0,00 | 13.056,68 | 2.679.719,07 | 1.278.685,81 | 0,00 | 1.401.033,26 | 2.543.571,96 |
| | 0,00 | 0,00 | 0,00 | 0,00 | 0,00 | 0,00 | 0,00 | 0,00 | 0,00 | 0,00 | 0,00 |
| | 2.594.204,66 | 879.767,89 | 1.701.380,09 | 2.581.147,98 | 0,00 | 13.056,68 | 2.679.719,07 | 1.278.685,81 | 0,00 | 1.401.033,26 | 2.543.571,96 |
| | 21.956.355,02 | 7.425.352,33 | 14.434.101,94 | 21.859.454,27 | 0,00 | 96.900,75 | 80.963.111,30 | 62.924.443,29 | 0,00 | 18.038.668,01 | 24.638.108,57 |
| | 5.168.102,68 | 3.960.033,98 | 1.208.068,70 | 5.168.102,68 | 0,00 | 0,00 | 29.588.107,06 | 16.426.078,84 | 0,00 | 13.162.028,22 | 16.181.878,89 |
| | 1.430.504,73 | 1.082.067,81 | 348.436,92 | 1.430.504,73 | 0,00 | 0,00 | 26.471.000,00 | 19.057.532,15 | 2.090,36 | 7.415.558,21 | 1.708.700,59 |
| | 28.554.962,43 | 12.467.454,12 | 15.990.607,56 | 28.458.061,68 | 0,00 | 96.900,75 | 137.022.218,36 | 98.408.054,28 | 2.090,36 | 38.616.254,44 | 42.528.688,05 |
| | 112.013.519,13 | 40.019.134,40 | 71.912.712,73 | 111.931.847,13 | 0,00 | 81.672,00 | 217.899.216,06 | 168.356.652,54 | 0,00 | 49.542.563,52 | 164.266.018,14 |
| | 0,00 | 0,00 | 0,00 | 0,00 | 0,00 | 0,00 | 50.000,00 | 4.203,84 | 0,00 | 45.796,16 | 37.958,28 |
| | 112.013.519,13 | 40.019.134,40 | 71.912.712,73 | 111.931.847,13 | 0,00 | 81.672,00 | 217.949.216,06 | 168.360.856,38 | 0,00 | 49.588.359,68 | 164.303.976,42 |
| | 4.793.125,86 | 2.531.029,13 | 2.194.674,39 | 4.725.703,52 | 0,00 | 67.422,34 | 32.222.218,40 | 25.741.163,32 | 0,00 | 6.481.055,08 | 9.189.284,92 |

| Capitolo Codice | Gestione dei Residui 2008 | | | | | | Gestione di Cassa 2008 | | | | Totale dei Residui Passivi al Termine dell'Esercizio 2008 (8 + 14) |
|--------------------|--|----------------------|-----------------------|-----------------------|---------------------|----------------------|------------------------|-----------------------|--------------------------------|----------------------|---|
| | Residui Passivi al 1° Gennaio 2008 | Pagati | Rimasti da Pagare | Totale (13 + 14) | Variazioni | | Previsioni | Pagamenti (7 + 13) | Diff. rispetto alle Previsioni | | |
| | | | | | In più (15 - 12) | In meno (12 - 15) | | | In Più (19 - 18) | In Meno (18 - 19) | |
| 1 | 12 | 13 | 14 | 15 | 16 | 17 | 18 | 19 | 20 | 21 | 22 |
| | 4.793.125,86 | 2.531.029,13 | 2.194.674,39 | 4.725.703,52 | 0,00 | 67.422,34 | 32.222.218,40 | 25.741.163,32 | 0,00 | 6.481.055,08 | 9.189.284,92 |
| | 188.604.821,00 | 36.679.726,15 | 151.925.094,85 | 188.604.821,00 | 0,00 | 0,00 | 90.000.000,00 | 36.679.726,15 | 0,00 | 53.320.273,85 | 151.925.094,85 |
| | 188.604.821,00 | 36.679.726,15 | 151.925.094,85 | 188.604.821,00 | 0,00 | 0,00 | 90.000.000,00 | 36.679.726,15 | 0,00 | 53.320.273,85 | 151.925.094,85 |
| | 33.350.375,87 | 21.442.282,05 | 11.115.472,11 | 32.557.754,16 | 0,00 | 792.621,71 | 120.054.839,91 | 97.815.044,58 | 0,00 | 22.239.795,33 | 53.575.750,70 |
| | 0,00 | 0,00 | 0,00 | 0,00 | 0,00 | 0,00 | 187.564,00 | 51.406,80 | 0,00 | 136.157,20 | 35.116,20 |
| | 33.350.375,87 | 21.442.282,05 | 11.115.472,11 | 32.557.754,16 | 0,00 | 792.621,71 | 120.242.403,91 | 97.866.451,38 | 0,00 | 22.375.952,53 | 53.610.866,90 |
| | 10.050.824,01 | 7.574.183,92 | 2.476.640,09 | 10.050.824,01 | 0,00 | 0,00 | 29.974.032,55 | 20.644.550,81 | 0,00 | 9.329.481,74 | 15.917.148,83 |
| | 10.050.824,01 | 7.574.183,92 | 2.476.640,09 | 10.050.824,01 | 0,00 | 0,00 | 29.974.032,55 | 20.644.550,81 | 0,00 | 9.329.481,74 | 15.917.148,83 |
| | 11.382.199,43 | 3.666.081,86 | 7.603.906,46 | 11.269.988,32 | 0,00 | 112.211,11 | 157.299.371,89 | 134.079.964,95 | 0,00 | 23.219.406,94 | 34.776.132,29 |
| | 11.382.199,43 | 3.666.081,86 | 7.603.906,46 | 11.269.988,32 | 0,00 | 112.211,11 | 157.299.371,89 | 134.079.964,95 | 0,00 | 23.219.406,94 | 34.776.132,29 |

| Capitolo Codice | Gestione dei Residui 2008 | | | | | | Gestione di Cassa 2008 | | | | Totale dei Residui Passivi al Termine dell'Esercizio 2008 (8 + 14) |
|--------------------|--|-----------------------|-----------------------|-----------------------|---------------------|----------------------|------------------------|-----------------------|--------------------------------|-----------------------|---|
| | Residui Passivi al 1° Gennaio 2008 | Pagati | Rimasti da Pagare | Totale (13 + 14) | Variazioni | | Previsioni | Pagamenti (7 + 13) | Diff. rispetto alle Previsioni | | |
| 1 | 12 | 13 | 14 | 15 | In più (15 - 12) | In meno (12 - 15) | 18 | 19 | In Più (19 - 18) | In Meno (18 - 19) | 22 |
| | 2.112.401,17 | 867.433,36 | 1.244.967,81 | 2.112.401,17 | 0,00 | 0,00 | 7.834.250,14 | 3.960.334,09 | 0,00 | 3.873.916,05 | 3.107.030,83 |
| | 0,00 | 0,00 | 0,00 | 0,00 | 0,00 | 0,00 | 0,00 | 0,00 | 0,00 | 0,00 | 0,00 |
| | 2.112.401,17 | 867.433,36 | 1.244.967,81 | 2.112.401,17 | 0,00 | 0,00 | 7.834.250,14 | 3.960.334,09 | 0,00 | 3.873.916,05 | 3.107.030,83 |
| | 15.167.267,16 | 867.280,91 | 14.299.986,25 | 15.167.267,16 | 0,00 | 0,00 | 76.529.644,73 | 62.287.322,83 | 0,00 | 14.242.321,90 | 16.530.869,19 |
| | 15.167.267,16 | 867.280,91 | 14.299.986,25 | 15.167.267,16 | 0,00 | 0,00 | 76.529.644,73 | 62.287.322,83 | 0,00 | 14.242.321,90 | 16.530.869,19 |
| | 9.304.822,86 | 2.324.926,97 | 5.124.446,25 | 7.449.373,22 | 0,00 | 1.855.449,64 | 12.405.445,14 | 4.166.270,12 | 0,00 | 8.239.175,02 | 9.473.480,45 |
| | 852.138,52 | 749.958,52 | 102.180,00 | 852.138,52 | 0,00 | 0,00 | 1.150.150,00 | 789.242,98 | 0,00 | 360.907,02 | 129.078,22 |
| | 10.156.961,38 | 3.074.885,49 | 5.226.626,25 | 8.301.511,74 | 0,00 | 1.855.449,64 | 13.555.595,14 | 4.955.513,10 | 0,00 | 8.600.082,04 | 9.602.558,67 |
| | 418.780.662,10 | 130.069.259,28 | 285.692.068,59 | 415.761.327,87 | 0,00 | 3.019.334,23 | 885.308.670,25 | 654.262.623,10 | 2.090,36 | 231.048.137,51 | 504.035.222,91 |


| Capitolo Codice | Gestione dei Residui 2008 | | | | | | Gestione di Cassa 2008 | | | | Totale dei Residui Passivi al Termine dell'Esercizio 2008 (8 + 14) |
|--------------------|--|----------------|----------------------|---------------------|---------------------|----------------------|------------------------|-----------------------|--------------------------------|----------------------|---|
| | Residui Passivi al 1° Gennaio 2008 | Pagati | Rimasti da Pagare | Totale (13 + 14) | Variazioni | | Previsioni | Pagamenti (7 + 13) | Diff. rispetto alle Previsioni | | |
| 1 | 12 | 13 | 14 | 15 | In più (15 - 12) | In meno (12 - 15) | 18 | 19 | In Più (19 - 18) | In Meno (18 - 19) | 22 |
| | 418.780.662,10 | 130.069.259,28 | 285.692.068,59 | 415.761.327,87 | 0,00 | 3.019.334,23 | 885.308.670,25 | 654.262.623,10 | 0,00 | 231.046.047,15 | 504.035.222,91 |

| | | |
|---|--|--|
|  | | Documento: BP-CBF-2009- 196 Revisione: A Data: 29.04.2009 Pagina: 1 di 22 Raccolta: Bilanci – N. I. |
| NOTA INTEGRATIVA ANNO 2008 | | |


| | UNITA' / NOME | FIRMA | DATA |
|--------------------|--|---------------------------|------------|
| PREPARATO | <i>Contabilità, Bilancio e Finanza</i> | | 29.04.2009 |
| VERIFICATO | <i>Contabilità, Bilancio e Finanza/ Il Dirigente</i> | <i>Diana Maria Prochi</i> | 29.04.2009 |
| APPROVATO | <i>Il Direttore Generale</i> | <i>Antonio G. Spadaro</i> | 29.04.2009 |
| AUTORIZZATO | <i>Il Commissario straordinario</i> | <i>[Signature]</i> | |

| Data | Sezione del documento / Motivo della revisione | Revisione |
|------|--|-----------|
| | Prima emissione del documento | A |
| | | |
| | | |

DISTRIBUZIONE DEL DOCUMENTO:
Ufficio Commissariale

| | | |
|---|--|--|
|  agenzia spaziale italiana | | Documento: BP-CBF-2009- 196 Revisione: A Data: 29.04.2009 Pagina: 2 di 22 Raccolta: Bilanci – N. I. |
| NOTA INTEGRATIVA ANNO 2008 | | |

- I La contabilità economico/patrimoniale – Premesse.....
- 1.1 La contabilità economico/patrimoniale - Il Conto Economico.
- 1.2 La contabilità economico/patrimoniale - Lo Stato patrimoniale.....

| | | |
|---|--|--|
|  agenzia spaziale italiana | | Documento: BP-CBF-2009- 196 Revisione: A Data: 29.04.2009 Pagina: 3 di 22 Raccolta: Bilanci – N. I. |
| NOTA INTEGRATIVA ANNO 2008 | | |

1 La contabilità economico/patrimoniale – Premesse

Ai sensi dell'articolo 35 del Regolamento di amministrazione, contabilità e finanza dell'ASI il rendiconto generale 2008 è costituito, da:

- il conto di bilancio;
- il conto economico;
- lo stato patrimoniale;
- la nota integrativa.

Il sistema contabile in applicazione del DPR 97 del 2003 e del Regolamento di Amministrazione, Contabilità e Finanza dell'ASI, rileva:

1. l'inserimento dell'impegno/accertamento;
2. l'assegnazione dell'impegno/accertamento;
3. la liquidazione dell'impegno/accertamento.

Le prime due fasi rilevano solo sulla contabilità finanziaria, mentre la terza movimentata la contabilità economico/patrimoniale, perché è nella liquidazione che si genera un debito/credito ed un costo/ricavo. Il conto movimentato è quello agganciato al capitolo sul quale è stato liquidato l'impegno/accertamento.


L'articolo 37 comma 4 del Regolamento di amministrazione, contabilità e finanza le variazioni dei residui attivi e passivi e l'inesigibilità dei crediti devono formare oggetto di apposita e motivata deliberazione del consiglio di Amministrazione, sentito il collegio dei revisori dei conti che in proposito manifesta il proprio parere. Dette variazioni trovano specifica evidenza e riscontro nel conto economico.

Ai sensi di tale disposto tali variazioni sono contabilizzate nelle sopravvenienze attive e passive del conto economico, che coincidono solo parzialmente con le economie del conto consuntivo 2008. Nel conto economico sono contabilizzate solo le variazioni dei residui attivi e passivi che negli esercizi precedenti sono stati liquidati.

La nota integrativa ai sensi di quanto disposto dall'articolo 44 del Decreto del Presidente della Repubblica del 27 febbraio 2003, n. 97 in materia di "Regolamento concernente l'amministrazione e la contabilità degli enti pubblici di cui alla legge 20 marzo 1975, n. 70 illustra la natura tecnico-contabile riguardante l'andamento della gestione dell'ente nei suoi settori operativi, nonché i fatti di rilievo verificatisi dopo la chiusura dell'esercizio ed ogni eventuale informazione e schema utile ad una migliore comprensione dei dati contabili.

La nota integrativa si articola nelle seguenti cinque parti:

- a) criteri di valutazione utilizzati nella redazione del rendiconto generale;
- b) analisi delle voci del conto del bilancio;
- c) analisi delle voci dello stato patrimoniale;
- d) analisi delle voci del conto economico;
- e) altre notizie integrative.

| | | |
|---|--|--|
|  agenzia spaziale italiana | | Documento: BP-CBF-2009- 196 Revisione: A Data: 29.04.2009 Pagina: 4 di 22 Raccolta: Bilanci – N. I. |
| NOTA INTEGRATIVA ANNO 2008 | | |

Per i primi due punti si rimanda alla Relazione sulla gestione 2008.


Per i beni ad utilità pluriennale è stato necessario definire l'aliquota annuale di ammortamento da applicare al valore patrimoniale dei singoli beni dell'ASI e calcolare la quota corrispondente al periodo di rilevazione. Le aliquote applicate dall'ASI sono quelle della circolare 18 luglio 2001, n. 29 del Ministero dell'Economia e delle Finanze in materia di "Sistema Unico di contabilità analitica per centri di costo delle pubbliche amministrazioni". Le aliquote di ammortamento della Tabella 1 utilizzate dall'ASI sono:

- Fabbricati civili 2%;
- Macchinari per ufficio 20%;
- Mobili e arredi per ufficio 10%;
- Impianti e macchinari per locali ad uso specifico 5%;
- Hardware 25%

Per gli altri beni ammortizzati le aliquote sono state determinate in base alla natura dei beni ed al loro utilizzo.

La peculiarità del patrimonio dell'ASI è data dalla presenza dei satelliti, le cui aliquote di ammortamento sono state fissate in base alla tipologia ed all'utilizzo del satellite stesso.

Al 31.12.2008 la somma dei crediti con i residui attivi da assegnare e da liquidare è pari al totale dei residui attivi di cui al conto consuntivo. Analogamente la somma dei debiti con i residui passivi da assegnare e da liquidare è pari al totale dei residui passivi di cui al conto consuntivo.

| | | |
|---|--|--|
|  agenzia spaziale italiana | | Documento: BP-CBF-2009- 196 Revisione: A Data: 29.04.2009 Pagina: 5 di 22 Raccolta: Bilanci – N. I. |
| NOTA INTEGRATIVA ANNO 2008 | | |

1.1 La contabilità economico/patrimoniale - Il Conto Economico.

Il conto economico è predisposto ai sensi dell'articolo 38 del Regolamento di Amministrazione, Contabilità e Finanza.

Il D.Leg.vo n. 279 del 7 agosto 1997 stabilisce per le Pubbliche amministrazioni l'adozione di un sistema di contabilità economica fondato su rilevazioni analitiche per centro di costo che consenta di effettuare la valutazione economica dei servizi e delle attività prodotti.

L'Agenzia Spaziale Italiana ha recepito tale disposto nel proprio Regolamento di amministrazione, contabilità e finanza, all'articolo 38.

Tenuto conto dell'andamento delle attività dell'ente e dei tempi di contrattualizzazione, si è ritenuto opportuno liquidare e quindi imputare a ricavo ed a costo solo quelle attività per le quali l'ASI ha ricevuto un'autorizzazione ad emettere fattura (per la parte attiva) ed un'autorizzazione a fatturare per il contraente (per la parte passiva). Pertanto, tenuto conto solo degli atti amministrativi trasmessi dagli uffici di competenza, la competenza economica dei costi e dei proventi è stata considerata in diretta relazione al processo erogativo di prestazioni e servizi. In tale logica i costi riconosciuti di esercizio sono quelli per i quali il processo produttivo dei beni o dei servizi è stato completato e l'erogazione della prestazione si è concretizzata.

La struttura del conto economico, in linea con quella prevista all'articolo 2425 del codice civile, è stata adattata naturalmente alle esigenze operative dell'ASI.

Pertanto nel **Valore della produzione** troviamo:

- ✓ Trasferimenti da parte dello Stato;
- ✓ Trasferimenti da parte di Istituto diversi dallo Stato;
- ✓ Proventi propri dell'Ente;
- ✓ Altri ricavi;
- ✓ Variazione delle rimanenze.

Le voci che concorrono alla determinazione del **Costo della produzione** sono invece:

- ✓ costi per programmi e progetti istituzionali;
- ✓ costi per prestazione di servizi;
- ✓ costi per il personale;
- ✓ costi per gli organi istituzionali;
- ✓ costi per la promozione e formazione nel campo spaziale;
- ✓ costi di funzionamento;
- ✓ oneri diversi di gestione;
- ✓ oneri tributari;
- ✓ ammortamenti e svalutazioni;
- ✓ accantonamenti per rischi;
- ✓ variazione delle rimanenze;

Nei **Proventi ed oneri finanziari** ci sono:

- ✓ proventi finanziari;