

I PROGRAMMI IMMEDIATI E FUTURI

Il nuovo Consiglio di Amministrazione, insediatosi nel giugno 2009, ha inteso come suoi prioritari punti di impegno quelli relativi alla valorizzazione del posizionamento strategico della Triennale sia nel territorio di riferimento (Milano e la Lombardia), sia in ambito nazionale e internazionale, con particolare riferimento alla capacità di promuovere pensiero e partecipazione culturale ai grandi progetti di Milano (l'Expo 2015 su tutti) e del Paese.

A questi scopi il Comitato Scientifico è chiamato ad un compito di particolare rilievo perché dovrà sviluppare una proposta che sia adeguata a tutti i livelli dell'iniziativa della Triennale: a Milano, per le sedi internazionali, per l'Expo.

È pertanto indispensabile passare ad una sorta di "centro studi" con una capacità propositiva di ampia portata e con una programmazione pluriennale.

Sul fronte del progetto culturale quindi, insieme agli obiettivi richiamati in premessa, si colloca la principale azione futura della Triennale e, con essa, la ragione del suo radicamento territoriale.

Per raggiungere questi risultati, il livello delle partnership, private e/o pubbliche, non potrà più essere occasionale ma di reale accompagnamento al nuovo progetto cui la Triennale è chiamata.

A questo scopo, entro l'anno, verrà illustrata pubblicamente la linea strategica per i prossimi anni.

Il sostegno dei Soci è perciò la fonte reale di un impegno cui il Consiglio di Amministrazione si rimette senza risparmio.

Milano, 30 aprile 2010

Il Consiglio di Amministrazione

Davide Rampello, Presidente

Mario Abis

Giulio Ballio

Renato Besana

Ennio Brion

Flavio Caroli

Angelo Crespi

Claudio De Albertis

Alessandro Pasquarelli

PAGINA BIANCA

RELAZIONE DEL COLLEGIO DEI REVISORI

PAGINA BIANCA



FONDAZIONE LA TRIENNALE MILANO

Verbale n. 4



Il giorno 21 aprile 2010, previa rituale convocazione, si è riunito presso la sede della Fondazione Triennale di Milano, il collegio dei revisori dei conti, nominato con D.M. del 2.12.2009 dal Ministero per i beni e attività culturali, così composto:

- GAVAZZI Emanuele, Presidente, in rappresentanza del Ministero dell'Economia e delle Finanze;
- FESTARI Maria Rosa, componente, in rappresentanza del Comune di Milano;
- PERCUOCO Salvatore, componente, in rappresentanza del Ministero per i beni Culturali;

per l'esame del Bilancio della Fondazione Triennale di Milano al 31.12.2009, e del Bilancio Consolidato.

1. PREMESSA

Il collegio doverosamente premette che nel corso dell'esercizio 2009, la Fondazione Museo del Design, costituitasi il 19.12.2008, ha ottenuto il riconoscimento della personalità giuridica in data 20.10.2009 dalla Prefettura di Milano; di conseguenza l'attività culturale e scientifica, per quasi tutto l'esercizio 2009 è rimasta in capo al socio Fondatore Triennale di Milano.

In data 30.12.2009, è stata stipulata la convenzione tra la Fondazione Triennale di Milano e la Fondazione Museo del Design, che regola i rapporti di collaborazione tra le due Fondazioni.

Pertanto al 31.12.2009 il "conto consolidato" è costituito:

- Dalla Fondazione Triennale di Milano;
- Dalla Triennale di Milano servizi s.r.l.;
- Dalla Fondazione Museo del Design;

soggette a direzione e controllo da parte della Fondazione Triennale, che ne possiede la totalità del capitale sociale/patrimonio.

2. Bilancio di esercizio 2009 della Fondazione Triennale di Milano

Relazione ai sensi dell'art. 2409 ter del C.C. (ora art.14 del d.leg.vo39 del 27.1.2010)

La responsabilità della redazione del bilancio compete all'organo amministrativo della società; la responsabilità del sottoscritto collegio dei revisori è relativo al giudizio professionale espresso sul bilancio e sulla revisione contabile.

Tale revisione è stata svolta nel corso dell'esercizio 2009 in modo coerente con la dimensione della società e con il suo assetto organizzativo.

A tal proposito si fa rinvio ai verbali del collegio redatti nel corso dell'esercizio (dal n.34 del 21/01/2009 al n. 44 del 16/11/2009).

L'esame del conto annuale è stato eseguito secondo i principi di revisione raccomandata dal consiglio nazionale dei dottori commercialisti e degli esperti contabili, la quale è stata svolta al fine di accertare ogni elemento necessario circa l'attendibilità del bilancio in rapporto alle scritture contabili tenute dalla Fondazione.

COPIA CONFORME ALL'ORIGINALE

Fondazione
La Triennale di Milano

REVISORE GENERALE

[Handwritten signatures and initials]



TRIENNALE DI MILANO

L'esame della documentazione probatoria è stata eseguita a scandaglio, ed il criterio utilizzato dà la possibilità al collegio di esprimere il giudizio professionale previsto dalle norme.

La revisione contabile sul bilancio d'esercizio 2009 è stata svolta in conformità alla normativa vigente nel corso dell'esercizio, nonché sull'osservanza della legge e dell'atto costitutivo, e sul rispetto dei principi di corretta amministrazione.

Il bilancio di esercizio 2009 è composto da:

- Stato patrimoniale;
- Conto economico;
- Nota integrativa.

2.1 – Stato Patrimoniale

Presenta le seguenti grandezze contabili raffrontate con l'esercizio 2008:

Stato patrimoniale attivo 31/12/2009 31/12/2008

B) Immobilizzazioni

I. Immateriali

| | | |
|--|-----------|-----------|
| 3) Diritti di brevetto industriale e di utilizzo di opere dell'ingegno | 1.280 | |
| 4) Concessioni, licenze, marchi e diritti simili | 4.880 | 5.425 |
| 7) Altre | 6.604.600 | 6.622.514 |
| | 6.610.760 | 6.627.939 |

II. Materiali

| | | |
|---------------------------|-----------|-----------|
| 2) Impianti e macchinario | 598.421 | 612.725 |
| 4) Altri beni | 2.545.067 | 2.597.736 |
| | 3.143.488 | 3.210.461 |

III. Finanziarie

| | | |
|--------------------------------|-------------------|-------------------|
| 1) Partecipazioni in: | | |
| a) imprese controllate | 774.690 | 1.082.310 |
| | 774.690 | 1.082.310 |
| 2) Crediti | | |
| d) verso altri | | |
| - oltre 12 mesi | 232.926 | 223.461 |
| | 232.926 | 223.461 |
| | 1.007.616 | 1.305.771 |
| Totale immobilizzazioni | 10.761.864 | 11.144.171 |



C) Attivo circolante


II. Crediti

| | | |
|------------------------------|---------|---------|
| 1) Verso clienti | | |
| - entro 12 mesi | 213.998 | 286.189 |
| | 213.998 | 286.189 |
| 2) Verso imprese controllate | | |
| - entro 12 mesi | 287.950 | 296.945 |



| | | | |
|---|----------------------------------|-------------------|-------------------|
| | | 287.950 | 296.945 |
| 4-bis) | Per crediti tributari | | |
| | - entro 12 mesi | 31.671 | 71.178 |
| | | 31.671 | 71.178 |
| 5) | Verso altri | | |
| | - entro 12 mesi | 3.494.042 | 793.853 |
| | - oltre 12 mesi | 13.041 | 1.500 |
| | | 3.507.083 | 795.353 |
| | | 4.040.702 | 1.449.665 |
| IV. | Disponibilità liquide | | |
| 1) | Depositi bancari e postali | 78.137 | 451.528 |
| 2) | Assegni | | |
| 3) | Denaro e valori in cassa | 33.742 | 15.434 |
| | | 111.879 | 466.962 |
| Totale attivo circolante | | 4.152.581 | 1.916.627 |
| D) Ratei e risconti | | | |
| | - vari | 97.192 | 127.572 |
| | | 97.192 | 127.572 |
| Totale attivo | | 15.011.637 | 13.188.370 |
| Stato patrimoniale passivo | | 31/12/2009 | 31/12/2008 |
| A) Patrimonio netto | | | |
| | I. Patrimonio disponibile | 2.822.821 | 2.821.726 |
| | Patrimonio indisponibile | 100.000 | 100.000 |
| | IX. Utile d'esercizio | 2.486 | 1.094 |
| Totale patrimonio netto | | 2.925.307 | 2.922.820 |
| B) Fondi per rischi e oneri | | | |
| | 3) Altri | 75.000 | 15.000 |
| Totale fondi per rischi e oneri | | 75.000 | 15.000 |
| C) Trattamento fine rapporto di lavoro subordinato | | 317.887 | 286.098 |
| D) Debiti | | | |
| 4) | Debiti verso banche | | |
| | - entro 12 mesi | 472.313 | 77.451 |
| | - oltre 12 mesi | 2.370.253 | 2.566.023 |
| | | 2.842.566 | 2.643.474 |
| 6) | Acconti | | |
| | - entro 12 mesi | 185 | 155 |
| | | 185 | 155 |
| 7) | Debiti verso fornitori | | |
| | - entro 12 mesi | 2.087.497 | 3.195.487 |
| | | 2.087.497 | 3.195.487 |
| 9) | Debiti verso imprese controllate | | |
| | - entro 12 mesi | 2.932.309 | 851.564 |

| | | | |
|--|--|-------------------|-------------------|
|  TRIENNALE DI MILANO | | 2.932.309 | 851.564 |
| | 12) Debiti tributari | | |
| | - entro 12 mesi | 47.542 | 34.461 |
| | | 47.542 | 34.461 |
| | 13) Debiti verso istituti di previdenza e di sicurezza sociale | | |
| - entro 12 mesi | 43.797 | 36.975 | |
| | 43.797 | 36.975 | |
| 14) Altri debiti | | | |
| - entro 12 mesi | 135.483 | 144.286 | |
| | 135.483 | 144.286 | |
| Totale debiti | | 8.089.379 | 6.906.402 |
| E) Ratei e risconti | | | |
| - vari | 3.604.064 | 3.058.050 | |
| | 3.604.064 | 3.058.050 | |
| Totale passivo | | 15.011.637 | 13.188.370 |


Esame dello Stato Patrimoniale


Le immobilizzazioni sono distinte in:

- **Immateriali** per € 6.610.760, iscritte al costo storico di acquisizione e contabilizzate al netto degli ammortamenti;
- **Materiali** per € 3.143.488, iscritte al valore di perizia alla data di trasformazione da Ente a Fondazione; quelle acquistate successivamente sono state iscritte al costo di acquisto, ammortizzate con aliquote indicate nella nota integrativa, a cui il collegio fa rinvio;
- **Finanziarie** per € 774.690, trattasi delle partecipazioni detenute dall'Ente;
- **Crediti** per € 232.926, trattasi di crediti verso l'assicurazione Allianz SpA a fronte di una polizza assicurativa per TFR dipendenti, nonché di € 1.325 per depositi cauzionali.

L'attivo circolante è così suddiviso:

- Crediti verso clienti per € 238.073 verso partecipate Triennale di Milano Servizi srl e Museo del Design per € 287.950; per tributi di € 31.671 verso altri per € 3.494.042; per depositi cauzionali € 13.041, al netto del fondo svalutazioni crediti € -24.075 per un totale di € 4.040.702 analiticamente indicati nella nota integrativa ai sensi dell'art 2427 - 1° comma- n.6 del C.C., a cui il collegio fa rinvio
- Disponibilità liquide per € 111.879 che concorda con la situazione di fatto.







I ratei e i risconti attivi risultano essere di € 97.192 dettagliatamente indicati nella nota integrativa.

Il Patrimonio netto, di € 2.925.307, analiticamente indicato in ossequio all'art. 2427, primo comma 7bis del C.C., è composto da un importo indisponibile legato alla donazione Lanzani per € 100.000; l'utile di esercizio è di € 2.486.=

Il fondo per rischi ed oneri, di € 75.000, è inerente ad accantonamento di esercizio

Il T.F.R., per € 317.887, rappresenta il debito della società verso i dipendenti.

I debiti, per un totale di € 8.089.379, sono suddivisi per durate e ripartiti secondo aree geografiche, ai sensi dell'art 2427, 1° comma, n.6 del C.C.-

Il debito verso le banche - € 2.842.566, è dovuto anche ai mutui passivi, peraltro superiori a 5 anni, per € 1.561.481.=

I ratei passivi risultano essere di € 149.469, mentre **i risconti passivi** sono di € 3.454.595 analiticamente indicati nella nota integrativa. L'importo più rilevante è quello relativo al risconto sul contributo del Museo del Design per € 2.478.896.=

2.2 - Conto economico

I ricavi ed i costi dell'esercizio 2009 risultano i seguenti:

| Conto economico | 31/12/2009 | 31/12/2008 |
|--|------------------|------------------|
| A) Valore della produzione | | |
| 1) Ricavi delle vendite e delle prestazioni | 983.599 | 1.150.755 |
| 5) Altri ricavi e proventi: | | |
| - vari | 5.442.674 | 5.391.641 |
| | 5.442.674 | 5.391.641 |
| Totale valore della produzione | 6.426.273 | 6.542.396 |
| B) Costi della produzione | | |
| 6) Per materie prime, sussidiarie, di consumo e di merci | 72.404 | 84.418 |
| 7) Per servizi | 3.703.133 | 4.748.240 |
| 8) Per godimento di beni di terzi | 150.650 | 150.139 |
| 9) Per il personale | | |
| a) Salari e stipendi | 761.370 | 577.686 |
| b) Oneri sociali | 233.627 | 177.422 |
| c) Trattamento di fine rapporto | 48.152 | 41.912 |
| | 1.043.149 | 797.020 |
| 10) Ammortamenti e svalutazioni | | |
| a) Ammortamento delle immobilizzazioni immateriali | 380.545 | 442.032 |

| | | | | | |
|---------------------------------|-----------|--|-----------|--------------------|------------------|
| immobilizzazioni nell'attivo | b) | Ammortamento delle | 285.310 | | 226.900 |
| | d) | materiali Svalutazioni dei crediti compresi circolante e delle disponibilità liquide | 72.000 | | |
| | | | | 737.855 | 668.932 |
| | | 14) Oneri diversi di gestione | | 43.871 | 31.246 |
| | | Totale costi della produzione | | 5.751.062 | 6.479.995 |
| | | Differenza tra valore e costi di produzione (A-B) | | 675.211 | 62.401 |
| | C) | Proventi e oneri finanziari | | | |
| | | 16) Altri proventi finanziari: | | | |
| | | d) proventi diversi dai precedenti: | | | |
| | | - altri | 1.118 | | 2.196 |
| | | | | 1.118 | 2.196 |
| | | | | 1.118 | 2.196 |
| | | 17) Interessi e altri oneri finanziari: | | | |
| | | - altri | 146.078 | | 118.491 |
| | | | | 146.078 | 118.491 |
| | | 17-bis) Utili e Perdite su cambi | | (100) | 670 |
| | | Totale proventi e oneri finanziari | | (145.060) | (115.625) |
| | D) | Rettifiche di valore di attività finanziarie | | | |
| | | 19) Svalutazioni: | | | |
| | | a) di partecipazioni | 2.453.391 | | 17.509 |
| | | | | 2.453.391 | 17.509 |
| | | Totale rettifiche di valore di attività finanziarie | | (2.453.391) | (17.509) |
| | E) | Proventi e oneri straordinari | | | |
| | | 20) Proventi: | | | |
| | | - varie | 2.104.611 | | 120.914 |
| | | | | 2.104.611 | 120.914 |
| | | 21) Oneri: | | | |
| | | - varie | 102.052 | | 8.056 |
| | | - Differenza da arrotondamento all'unità di Euro | | | 1 |
| | | | | 102.052 | 8.057 |
| | | Totale delle partite straordinarie | | 2.002.559 | 112.857 |
| | | Risultato prima delle imposte (A-B±C±D±E) | | 79.319 | 42.124 |
| | | 22) Imposte sul reddito dell'esercizio, correnti, differite e anticipate | | | |
| | | a) Imposte correnti | 76.833 | | 41.030 |
| | | | | 76.833 | 41.030 |
| | | 23) Utile (Perdita) dell'esercizio | | 2.486 | 1.094 |



Esame del conto economico

I ricavi sono analiticamente indicati nella nota integrativa, cui si fa rinvio.

Per singole categorie di attività, i ricavi risultano essere di:

- Per prestazione di servizi € 983.599 (meno 167.156 rispetto l'esercizio 2008);
- Altre attività € 5.442.674 (più 51.033 rispetto l'esercizio 2008)

Il contributo ordinario dei Soci della Triennale è stato di € 3.148.443 così specificato:

- Regione Lombardia € 500.603;
- Comune di Milano € 350.000;
- Camera di Commercio di Milano € 516.000;
- Ministero per i beni ed attività culturali € 1.265.840;
- Provincia di Milano € 516.000.

Sono da menzionare contributi per attività e progetti per € 1.031.452, e contributi da privati per € 167.210, analiticamente elencati nella nota integrativa.

Tra i costi di produzione l'importo più rilevante è quello dei *servizi* per € 3.703.133.=

Le iniziative del 2009 sono state analiticamente menzionate nella relazione sulla gestione, a cui il Collegio fa rinvio e di cui ne dà atto.

- I costi del personale sono relativi alle spese del personale dipendente, comprensivo del costo delle ferie non godute e accantonamenti di legge per contratti collettivi. L'organico della fondazione Triennale, ripartito per categoria, risulta il seguente, al 31.12.09:
 - dirigenti n. 1
 - impiegati n. 19,17
 - operai n.2
 - CoCoPro n. 3,50
 - Progetto n. 6,25
 - Totale n. 31,92 inferiore di 0,49 rispetto l'esercizio precedente.
- Gli ammortamenti sono stati calcolati applicando aliquote economico tecniche in relazione alla residua possibilità di utilizzo dei beni; non sono stati assoggettato ad ammortamento il valore del diritto di concessione dell'immobile di Milano, viale Alemagna, n.6, denominato "Palazzo dell'Arte", ed il marchio, mantenuti al loro valore di iscrizione.

2-3 - Il collegio, in riferimento alle ministeriali:

- n. 25403 del 9.3.09 della Ragioneria Generale dello Stato, IGF, ufficio 4°;
- n. 129508 del 12.1.2010 della Ragioneria Generale dello Stato, IGF ufficio 4°
- n. 2217 del 25.1.2010 del Ministero per i Beni Culturali, Direzione Generale per il paesaggio, le Belle Arti e l'Architettura e l'arte contemporanea, Ufficio 1°,

fa presente quanto segue:



- la ratifica del bilancio revisionato di previsione della Fondazione Triennale del 2009, da parte del Consiglio di Amministrazione, è avvenuta con delibera n. 27 del 29.7.2009;
- la spesa complessiva degli organi collegiali della Fondazione (€ 35.637,87 per compenso amministratori, ed € 10.755,76 per compenso revisori) è avvenuta nel rispetto della circolare n. 36 del 23.12.08 del MEF;
- per spese legali e consulenze il costo è stato di € 89.364,85; trattasi di € 56.277,06 per spese legali ed € 33.087 per consulenze (non rinviabili per paghe, fiscali e legge privacy), in sintonia con l'art. 61, V comma, del d.l. 112/08 convertito in legge 133/08;
- le spese pubblicitarie di € 106.602,03, consulenze tecniche € 27.634,12, professionisti per mostre € 35.637,87 sono *relative a spese istituzionali*, e pertanto i limiti imposti dalla normativa non trovano applicazione;
- le spese per auto sono state di € 890,40;
- non risultano spese per sponsorizzazione;
- le spese per manutenzione ordinaria dell'immobile sono state di € 64.909,98 in sintonia col dettato normativo (1% del valore dell'immobile : € 195.476)
- non risultano compensi per collegio arbitrale.

3. - Bilancio consolidato della Fondazione Triennale di Milano – Esercizio 2009 -

I conti consolidati della Fondazione in parola sono identificati in:

- Fondazione Triennale di Milano;
- Triennale di Milano Servizi s.r.l.;
- Fondazione Museo del Design.

Il bilancio consolidato è composta da:

- *Stato patrimoniale;*
- *Conto economico;*
- *Nota integrativa;*
- *Relazione sulla gestione.*

3.1 – Stato Patrimoniale

Presenta le seguenti grandezze contabili:

Attivo

| | |
|---------------------|---------------------|
| - immobilizzazioni | € 11.182.983 |
| - Attivo circolante | € 6.801.069 |
| - Ratei e risconti | € 526.794 |
| Totale | € 18.510.846 |

Passivo

J
M.E.



TRIENNALE DI MILANO

| | |
|--------------------------|---------------------|
| - patrimonio netto | € 2.956.274 |
| - fondi rischi ed oneri | € 75.000 |
| - T.F.R. | € 373.279 |
| - debiti | € 10.646.892 |
| - ratei e risconti | € 4.459.401 |
| Totale a pareggio | € 18.510.846 |

3.2 – Conto economico

Valore della produzione

| | |
|--|---------------------|
| - ricavi delle vendite e delle prestazioni | € 5.653.693 |
| - variazioni alle rimanenze | -€ 15.507 |
| - altri ricavi | € 6.416.388 |
| - contributi in c/esercizio | € 15 |
| Totale valore della produzione | € 12.054.589 |

Costi della produzione

| | |
|---------------------------------------|---------------------|
| - per materie prime | € 107.894 |
| - per servizi | € 8.626.844 |
| - per godimenti beni di terzi | € 368.371 |
| - per il personale | € 1.382.271 |
| - per ammortamenti e svalutazioni | € 991.972 |
| - per accantonamenti e rischi | € 19.517 |
| - per oneri diversi di gestione | € 354.991 |
| <i>Totale costi</i> | <i>€ 11.851.860</i> |
| - Differenza | € 202.729 |
| - oneri finanziari | -€ 152.046 |
| - proventi straordinari | € 20.147 |
| <i>-risultato prima delle imposte</i> | <i>€ 70.830</i> |
| - imposte | € 66.383 |
| Utile | € 4.447 |

3.3 – Nota integrativa

Il contenuto della nota integrativa, cui si fa rinvio, è in sintonia con l'art.2427 del codice civile.

Indica la composizione delle voci, i criteri applicativi della valutazione delle voci, i criteri generali della formazione del bilancio, i movimenti delle immobilizzazioni ed i criteri di consolidamento.

Inoltre indica le variazioni intervenute alla consistenza delle voci dell'attivo e del passivo, ed analiticamente le voci del patrimonio netto-

Analizza distintamente per ciascuna voce l'ammontare dei crediti e dei debiti e la loro durata.

La composizione delle voci dei ratei e dei risconti, sia attivi che passivi, ed il loro ammontare.

Viene riportato l'organico aziendale ripartito per categoria, raffrontato con l'esercizio 2008.



3.4 – Relazione sulla gestione

E' completa dell'attività svolta nel 2009; iniziative, attività per convegni, incontri, attività diverse.

4 – Società controllate

4.1 - Triennale di Milano servizi s.r.l.

Trattasi di una società unipersonale soggetta a direzione e coordinamento della Fondazione triennale di Milano.

Lo Stato Patrimoniale evidenzia un risultato d'esercizio negativo di € 2.453.391.= e precisamente:

| | |
|------------------------------|--------------------|
| - Attività | € 6.533.677 |
| - Passività | € 6.679.449 |
| - Patrimonio netto | € 2.307.619 |
| - Perdita d'esercizio | € 2.453.391 |

Il conto economico presenta le seguenti risultanze:

| | |
|---------------------------------|--------------------|
| - Valore della produzione | € 7.149.877 |
| - Costi della produzione | € 7.623.591 |
| - <i>Differenza</i> | € 473.714 |
| - Oneri finanziari | € 7.715 |
| - Oneri straordinari | € 1.982.412 |
| - risultato prima delle imposte | € 2.463.841 |
| - Imposte | € 10.450 |
| - Perdita d'esercizio | € 2.453.391 |

Negli oneri straordinari, analiticamente elencati nella nota integrativa, è stato iscritto il "contributo Arcus" assegnato dalla delibera assunta dall'Arcus nell'esercizio 2010, che ha deciso l'assegnazione alla controllante Fondazione Triennale di € 2.000.000 a valere per l'anno 2008 (*anziché direttamente alla s.r.l.*)

La Fondazione è intervenuta con atto notarile repertorio 13193 Notaio Busani di Milano in data 30.04.2010 alla copertura della perdita dell'esercizio 2009, a causa del mancato contributo Arcus previsto nel budget previsionale 2009, e invece destinato alla Fondazione La Triennale di Milano.

Con tale atto è stato ricostituito il capitale sociale a 300.000 euro.

4.2 – Fondazione Museo del Design

Il riconoscimento della personalità giuridica della Fondazione è avvenuta in data 20.10.2009 ad opera della Prefettura di Milano.

Da tale data ha pertanto iniziato a svolgere la sua attività istituzionale, mentre quella culturale, ha continuato, fino alla fine del 2009 come espressione della Triennale di Milano che ne ha supportato la nascita e la sua costituzione.

Lo Stato Patrimoniale presenta le seguenti risultanze:



TRIENNALE DI MILANO

| | | |
|---|--------------------------|----------------|
| - | attivo | € 812.350 |
| - | passivo | € 9.053 |
| - | patrimonio netto | € 801.336 |
| - | utile d'esercizio | € 1.961 |

Il Conto Economico presenta i seguenti risultati:

| | | |
|---|--------------------------|----------------|
| - | valore della produzione | € 5.000 |
| - | costi della produzione | € 3.768 |
| - | differenza | € 1.232 |
| - | proventi | € 729 |
| - | utile d'esercizio | € 1.961 |

Si fa rinvio alla nota integrativa circa il commento delle voci, in sintonia con l'art. 2427 del C.C.-

5 - Conclusioni -

Il collegio:

- Visto le note integrative della Fondazione Triennale di Milano e delle controllate;

Vista la relazione sulla gestione, redatta ai sensi dell'art.2428 del codice civile dalla quale risulta l'intera attività effettuata nel corso dell'esercizio 2009, i settori in cui ha operato, le iniziative intraprese nell'anno di riferimento, cui si fa rinvio;

- Nell'evidenziare che durante l'esercizio cui si riferisce il bilancio in esame, il collegio ha regolarmente effettuato le verifiche di cassa previste dalla legge, con l'esame a campione della documentazione giustificativa delle spese, ed ha partecipato alle riunioni del Consiglio di Amministrazione,
- Nell'evidenziare che la perdita di € 2.453.391 della Triennale di Milano Servizi srl è stata così ripianata:
 - Utilizzo a nuovo risultanti dal bilancio alla data del 31/12/2009 € 7.196
 - Utilizzo altre riserve per la copertura perdite per € 2.000.000 effettuati dal socio unico in data:
 1. € 800.000 in data 17.12.2009 con bonifico bancario
 2. € 750.000 in data 22.1.2010 con bonifico bancario
 3. € 450.000 in data 14.4.2010 con bonifico bancario
 - Utilizzo della riserva legale per € 424
 - Azzeramento per € 300.000
 - Ripianamento della residua perdita di €145.771 mediante nuovi conferimento in denaro effettuato da parte dell'unico socio della Società.



TRIENNALE DI MILANO

La ricostituzione del capitale sociale di € 300.000 è stato effettuato dal Socio unico con bonifico bancario interamente versato.

- Visto il risultato economico dell'esercizio 2009 che reca un utile di esercizio di € 2.486.= ed un utile consolidato di € 4.447.=
- Considerato che nel corso dell'esercizio non sono pervenute al collegio dei revisori denunce ai sensi dell'art. 2408 del C.C., né sono pervenuti esposti;
- Considerato infine che il collegio dei revisori, nel corso dell'esercizio, non ha rilasciato pareri ai sensi di legge;
- Vista l'adeguatezza del sistema amministrativo e contabile in rapporto alla struttura della Fondazione;

tutto ciò premesso, il collegio esprime agli organi vigilanti

parere favorevole all'approvazione del bilancio della Fondazione Triennale di Milano, e del bilancio consolidato.

Milano, 21 aprile 2010

Il collegio dei revisori

Emanuele Gavazzi

Maria Rosa Festari

Salvatore Percuoco