



Area	Vendite	Prestazioni	Totale
Italia	11.693	9.231.970	9.243.663
Europa		188.074	188.074
Resto del Mondo		399.606	399.606
	11.693	9.819.650	9.831.343

B) Costi della produzione

Saldo al 31/12/2008	Saldo al 31/12/2007	Variazioni
9.836.803	9.219.896	616.907

Descrizione	31/12/2008	31/12/2007	Variazioni
Materie prime, sussidiarie e merci	44.636	120.690	(76.054)
Servizi	8.905.052	8.362.753	542.299
Godimento di beni di terzi	279.608	171.182	108.426
Salari e stipendi	204.763	202.517	2.246
Oneri sociali	63.242	52.255	10.987
Trattamento di fine rapporto	13.421	11.909	1.512
Ammortamento immobilizzazioni immateriali	126.778	127.630	(852)
Ammortamento immobilizzazioni materiali	119.372	114.779	4.593
Svalutazioni crediti attivo circolante	3.993	2.400	1.593
Accantonamento per rischi	39.598		39.598
Oneri diversi di gestione	36.340	53.781	(17.441)
	9.836.803	9.219.896	616.907

Costi per il personale

La voce comprende l'intera spesa per il personale dipendente ivi compresi i miglioramenti di merito, passaggi di categoria, scatti di contingenza, costo delle ferie non godute e accantonamenti di legge e contratti collettivi.

Ammortamento delle immobilizzazioni materiali

Per quanto concerne gli ammortamenti si specifica che gli stessi sono stati calcolati sulla base della durata utile del cespite e del suo sfruttamento nella fase produttiva.

C) Proventi e oneri finanziari

Saldo al 31/12/2008	Saldo al 31/12/2007	Variazioni
5.159	6.388	(1.229)

Descrizione	31/12/2008	31/12/2007	Variazioni
Da crediti iscritti nelle immobilizzazioni	262	323	(61)
Proventi diversi dai precedenti	4.568	6.848	(2.280)
(Interessi e altri oneri finanziari)	(2.191)	(200)	(1.991)
Utili (perdite) su cambi	2.520	(583)	3.103
	5.159	6.388	(1.229)

COPIA CONFORME ALL'ORIGINALE

Fondazione
La Triennale di Milano

IL DIRETTORE GENERALE
Andrea Cancellato

**Altri proventi finanziari**

Descrizione	Controllanti	Controllate	Collegate	Altre	Totale
Interessi bancari e postali				4.568	4.568
Provento Ras				262	262
				4.830	4.830

Interessi e altri oneri finanziari

(Rif. art. 2427, primo comma, n. 12, C.c.)

Descrizione	Controllanti	Controllate	Collegate	Altre	Totale
Interessi bancari				2.191	2.191
				2.191	2.191

Utile e perdite su cambi

Dell'ammontare complessivo degli utili netti risultanti del conto economico la componente valutativa non realizzata corrisponde a € 2.917.

Tale importo è iscritto in una riserva non distribuibile fino al momento del successivo realizzo.

E) Proventi e oneri straordinari

(Rif. art. 2427, primo comma, n. 13, C.c.)

	Saldo al 31/12/2008 (3.792)	Saldo al 31/12/2007 (76.992)	Variazioni 73.200
Descrizione	31/12/2008	Anno precedente	31/12/2007
Sopravv. Attive per errate reg.	12.138	Sopravvenienze attive	1.938
Sopravv.att. dimin.compenso	5.743		
Sopravv. Att. Storno omaggi 07	16.625		
Altre sopravv.	11.474		
Totale proventi	45.980	Totale proventi	1.938
Sopravvenienze pass.costi 07	(49.772)	Sopravvenienze passive	(78.930)
Totale oneri	(49.772)	Totale oneri	(78.930)
	(3.792)		(76.992)

Imposte sul reddito d'esercizio

	Saldo al 31/12/2008 30.276	Saldo al 31/12/2007 24.720	Variazioni 5.556
Imposte	Saldo al 31/12/2008	Saldo al 31/12/2007	Variazioni
Imposte correnti:	22.146	24.957	(2.811)

COPIA CONFORME ALL'ORIGINALE

 Fondazione
 La Triennale di Milano

 IL DIRETTORE GENERALE
 Andrea Cancellato

IRES			
IRAP	22.146	22.126	20
Imposte sostitutive		2.831	(2.831)
Imposte differite (anticipate)	8.130	(237)	8.367
IRES	8.130	1.167	6.963
IRAP		(1.405)	1.405
	30.276	24.720	5.556



Sono state iscritte le imposte di competenza dell'esercizio.

Rapporti con parti correlate

Nel corso dell'esercizio sono stati intrattenuti i seguenti rapporti con l'impresa controllante:

Società	Crediti finanziari	Crediti comm.li	Debiti comm.li	Debiti finanziari	Vendite (servizi)	Servizi
Fondazione Triennale di Milano	21.564	730.000	296.886	60	1.600.000	166.903

Tali rapporti, che non comprendono operazioni atipiche e/o inusuali, sono regolati da normali condizioni di mercato

Altre informazioni

Ai sensi di legge si evidenziano i compensi complessivi spettanti agli amministratori e ai membri del Collegio sindacale (articolo 2427, primo comma, n. 16, C.c.).

Qualifica	Compenso
Amministratori	140.600
Collegio sindacale	36.958

Il presente bilancio, composto da Stato patrimoniale, Conto economico e Nota integrativa, rappresenta in modo veritiero e corretto la situazione patrimoniale e finanziaria nonché il risultato economico dell'esercizio e corrisponde alle risultanze delle scritture contabili.

Milano, 1 aprile 2009

Il Presidente del Consiglio di amministrazione
Dott.ssa Silvia Corinaldi

**TRIENNALE DI MILANO SERVIZI SRL**

Società soggetta a direzione e coordinamento di FONDAZIONE TRIENNALE DI MILANO

Sede in VIALE ALEMAGNA N. 6 - 20100 MILANO (MI)

Capitale sociale Euro 300.000,00 I.V.

Bilancio al 31/12/2008

Stato patrimoniale attivo	31/12/2008	31/12/2007
B) Immobilizzazioni		
<i>I. Immateriali</i>		
1) Costi di impianto e di ampliamento	1.275	2.506
7) Altre	125.565	251.112
	<u>126.840</u>	<u>253.618</u>
<i>II. Materiali</i>		
1) Terreni e fabbricati	97.851	111.245
2) Impianti e macchinario	214.923	284.876
4) Altri beni	210.935	233.358
	<u>523.709</u>	<u>629.479</u>
<i>III. Finanziarie</i>		
2) Crediti		
d) verso altri		
- oltre 12 mesi	27.671	21.219
	<u>27.671</u>	<u>21.219</u>
	27.671	21.219
	27.671	21.219
Totale immobilizzazioni	678.220	904.316
C) Attivo circolante		
<i>I. Rimanenze</i>		
4) Prodotti finiti e merci	59.736	90.787
	<u>59.736</u>	<u>90.787</u>
<i>II. Crediti</i>		
1) Verso clienti		
- entro 12 mesi	1.007.570	1.635.692
	<u>1.007.570</u>	<u>1.635.692</u>
4) Verso controllanti		
- entro 12 mesi	751.564	1.421.564
	<u>751.564</u>	<u>1.421.564</u>
4-bis) Per crediti tributari		
- entro 12 mesi	332.222	411.446

COPIA CONFORME ALL'ORIGINALE

Fondazione
La Triennale di Milano

IL DIRETTORE GENERALE
 Andrea Cancellato

		332.222	
4-ter) Per imposte anticipate			
- entro 12 mesi			
			8.130
			8.130
5) Verso altri			
- entro 12 mesi	3.769.897		419.081
- oltre 12 mesi	5.450		8.301
		3.775.347	427.382
		5.866.703	3.904.214
IV. Disponibilità liquide			
1) Depositi bancari e postali		108.906	304.934
2) Assegni		14.000	10.000
3) Denaro e valori in cassa		104	1.017
		123.010	315.951
Totale attivo circolante		6.049.449	4.310.952
D) Ratei e risconti			
- vari	910.086		2.036.548
		910.086	2.036.548
Totale attivo		7.637.755	7.251.816
Stato patrimoniale passivo		31/12/2008	31/12/2007
A) Patrimonio netto			
<i>I. Capitale</i>		300.000	300.000
<i>IV. Riserva legale</i>		424	295
<i>VII. Altre riserve</i>			
Versamenti in conto capitale	25.129		25.129
Riserva per conversione/arrotondamento in EURO	1		1
		25.130	25.130
<i>VIII. Utili (perdite) portati a nuovo</i>		7.889	5.437
<i>IX. Utile d'esercizio</i>			2.581
<i>IX. Perdita d'esercizio</i>		(25.822)	0
Totale patrimonio netto		307.621	333.443
B) Fondi per rischi e oneri			
Totale fondi per rischi e oneri			
C) Trattamento fine rapporto di lavoro subordinato		64.159	50.825
D) Debiti			
6) Acconti			
- entro 12 mesi	17.950		383



COPIA CONFORME ALL'ORIGINALE

Fondazione
Ca Triennale di Milano

IL DIRETTORE GENERALE
 Andrea Cappelletto

	_____	17.950	
7) Debiti verso fornitori			
- entro 12 mesi	5.701.555		5.403.353
	_____	5.701.555	5.403.353
11) Debiti verso controllanti			
- entro 12 mesi	296.945		115.642
	_____	296.945	115.642
12) Debiti tributari			
- entro 12 mesi	64.897		66.387
	_____	64.897	66.387
13) Debiti verso istituti di previdenza e di sicurezza sociale			
- entro 12 mesi	31.479		20.973
	_____	31.479	20.973
14) Altri debiti			
- entro 12 mesi	80.993		111.497
	_____	80.993	111.497
Totale debiti		6.193.819	5.718.235
E) Ratei e risconti			
- vari	1.072.156		1.149.313
	_____	1.072.156	1.149.313
Totale passivo		7.637.755	7.251.816
Conto economico		31/12/2008	31/12/2007
A) Valore della produzione			
1) Ricavi delle vendite e delle prestazioni		5.091.346	8.391.030
2) Variazione delle rimanenze di prodotti in lavorazione, semilavorati e finiti		8.547	59.876
5) Altri ricavi e proventi:			
- vari	629.997		331.895
- contributi in conto esercizio	4.110.000		535.000
	_____	4.739.997	866.895
Totale valore della produzione		9.839.890	9.317.801
B) Costi della produzione			
6) Per materie prime, sussidiarie, di consumo e di merci		44.636	120.690
7) Per servizi		8.905.052	8.362.753
8) Per godimento di beni di terzi		279.608	171.182
9) Per il personale			
a) Salari e stipendi	204.763		202.517
b) Oneri sociali	63.242		52.255
c) Trattamento di fine rapporto	13.421		11.909



COPIA CONFORME ALL'ORIGINALE

Fondazione
Triennale di MilanoIL DIRETTORE GENERALE
Andrea Cancellato

	281.426	266.891
10) Ammortamenti e svalutazioni		
a) Ammortamento delle immobilizzazioni immateriali	126.778	127.630
b) Ammortamento delle immobilizzazioni materiali	119.372	114.779
d) Svalutazioni dei crediti compresi nell'attivo circolante e delle disponibilità liquide	3.993	2.400
	250.143	244.809
12) Accantonamento per rischi	39.598	
14) Oneri diversi di gestione	36.340	53.781
Totale costi della produzione	9.836.803	9.219.896
Differenza tra valore e costi di produzione (A-B)	3.087	97.905
C) Proventi e oneri finanziari		
16) Altri proventi finanziari:		
a) da crediti iscritti nelle immobilizzazioni		
- altri	262	323
d) proventi diversi dai precedenti:		
- altri	4.568	6.848
	4.830	7.171
	4.830	7.171
17) Interessi e altri oneri finanziari:		
- altri	2.191	200
	2.191	200
17-bis) Utili e Perdite su cambi	2.520	(583)
Totale proventi e oneri finanziari	5.159	6.388
E) Proventi e oneri straordinari		
20) Proventi:		
- varie	45.980	1.938
	45.980	1.938
21) Oneri:		
- varie	49.772	78.930
	49.772	78.930
Totale delle partite straordinarie	(3.792)	(76.992)
Risultato prima delle imposte (A-B±C±D±E)	4.454	27.301
22) Imposte sul reddito dell'esercizio, correnti, differite e anticipate		
a) Imposte correnti	22.146	24.957
b) Imposte differite (anticipate)	8.130	(237)
	30.276	24.720
23) Utile (Perdita) dell'esercizio	(25.822)	2.581




TRIENNALE DI MILANO SERVIZI SRL

Società Unipersonale soggetta a direzione e coordinamento di Fondazione Triennale di Milano

Capitale sociale € 300.000,00 i.v.

Sede in Milano - Via Alemagna n. 6

C.F. e Reg. Imprese 03763600966

**DETTAGLI SUL BILANCIO AL 31 DICEMBRE 2008****IMMOBILIZZAZIONI IMMATERIALI**

Ammontare all'1/1/08	€	7.229,16
----------------------	---	----------

Fondo ammortamento:

Ammontare all'1/1/08	€	6.635,69	
ammortamento 2008	"	593,47	
	€	-7.229,16	
	€	0,00	

Spese di modifica dello statuto

Ammontare all'1/1/08	€	3.187,29
----------------------	---	----------

Fondo ammortamento:

Ammontare all'1/1/08	€	1.274,92	
ammortamento 2008	€	637,46	
	€	-1.912,38	
	€	1.274,91	

SP. INCREMENTATIVE SU BENI DI TERZI: STRUTTURA IN BOVISA

Ammontare all'1/1/08	€	443.211,27
----------------------	---	------------

Fondo ammortamento:

Ammontare all'1/1/08	€	192.099,74	
-Ammortamento ordinario su acq. 2007-33,33%	€	58.994,10	
-Ammortamento ordinario acq. 2006 25%	€	66.552,82	
	€	-317.646,66	
	€	125.564,61	

TOTALE IMM. IMMATERIALI

€	126.839,52
---	------------

IMMOBILIZZAZIONI MATERIALI

IL DIRETTORE GENERALE
Andrea Cancellato

COPIA CONTO CON L'ORIGINALE

Fondazione
La Triennale di Milano

COSTRUZIONI LEGGERE

Ammontare all'1/1/08 € 133.942,00

Ammortamenti:

Ammontare all'1/1/08	€	22.696,73	
-Ammortamento ordinario 10%	€	13.394,20	
			€ -36.090,93
			€ 97.851,07

IMPIANTI:IMPIANTI ELETTRICI

Ammontare all'1/1/08 € 3.887,50

Ammortamenti:

Ammontare all'1/1/08	€	1.036,67	
-Ammortamento ordinario	€	777,50	
			€ -1.814,17
			€ 2.073,33

IMPIANTI ELETTRICI BOVISA

Ammontare all'1/1/08 € 295.566,09

Incrementi:

-Iguzzini ft.800696 del 31/01/08 Illuminaz.Bovisa	€	845,58	
			€ 845,58
			€ 296.411,67

Ammortamenti:

Ammontare all'1/1/08	€	68.846,48	
-Ammortamento ordinario 20%	€	59.113,21	
-Ammortamento ordinario 20% per dodicesimi	€	169,12	
			€ -128.128,81
			€ 168.282,86

IMPIANTI TELEFONICI

Ammontare all'1/1/08 € 8.900,00

Ammortamenti:

Ammontare all'1/1/08	€	2.076,67	
-Ammortamento ordinario 20%	€	1.780,00	
			€ -3.856,67
			€ 5.043,33

IMPIANTI SONORI

Ammontare all'1/1/08 € 6.965,00

Ammortamenti:

Ammontare all'1/1/08 € 1.066,22

-Ammortamento ordinario 19% € 1.323,35

€ -2.389,57

€ 4.575,43

IMPIANTI CONDIZIONAMENTO

Ammontare all'1/1/08 € 47.083,90

Ammortamenti:

ammontare all'1/1/08 € 5.885,49

ammortamento ordinario 15% € 7.062,59

€ -12.948,08

€ 34.135,82

IMPIANTI SICUREZZA

Ammontare all'1/1/08 € 1.910,00

Ammortamenti:

ammontare all'1/1/08 € 525,25

ammortamento ordinario 30% € 573,00

€ -1.098,25

€ 811,75

MOBILI E ARREDI

Ammontare all'1/1/08 € 245.958,10

Incremento:

- Modular srl fatt. 93 del 31/3/08: rullo ignifugo € 12.000,00

€ 257.958,10

Ammontare all'1/1/08 € 32.111,47

- amm.to ordinario 2008 € 29.514,97

- amm.to ordinario 2008 per dodicesimi € 1.200,00

€ -62.826,44

€ 195.131,66


MACCHINE UFFICIO ELETTRONICHE

Ammontare all'1/1/08 € 12.333,56

COPIA CONFO. ME ALL'ORIGINALE

Fondazione
La Triennale di Milano

IL DIRETTORE GENERALE
Andrea Cancellato



Incrementi:

- Assimac fatt.271 del 28/4/08 pc Lenovo completo di monitor+ estensione ram	€	590,24
	€	12.923,80

Ammontare all'1/1/08	€	5.513,34
-Ammortamento ordinario per dodicesimi	"	88,54
-Ammortamento ordinario	"	2.386,71
	€	-7.988,59
	€	4.935,21

BENI INF. 516 EURO

Ammontare mobili e arredi	€	13.736,63
Ammontare macchine elettr.	€	3.991,00
Ammontare attrezzature	€	732,30
Ammontare altri beni	€	400,00
	€	18.859,93

Incrementi macchine elettr.

-Waylog s.r.l. ft.1111 del 2/10/08 Philips Monitor 19" lcd	€	165,00
	€	165,00
Valore al 31/12/08		19.024,93

Ammortamento:

Ammontare all'1/1/08	€	6.168,39
- Ammortamento al 100%	€	165,00
- ammortamento ordinario con aliquota specifica	€	1.823,32
	€	-8.156,71
	€	10.868,22

TOTALE IMMOBILIZZAZIONI MATERIALI € **523.708,68**


IMMOBILIZZAZIONI FINANZIARIE

Crediti v/Ras per TFR € 27.671,15

TOTALE IMMOBILIZZAZIONI € **678.219,35**

RIMANENZE FINALI

Scacchiera di Joe Colombo n. 33 € 280 cad.	€	9.240,00
G. Pesce n. 174 "Pesce Rosso" € 117,69 cad.	"	20.478,06
David Lynch n.1.617 a € 14,19	"	22.945,23
The new Italian design n. 6 a € 18,03	"	108,18



Vasarely n. 163 a € 28	"	4.564,00
Supernormal n. 1.550 a € 11	"	17.050,00
Mad's n. 829 x 4,15, n. 229 x 0,65	"	3.589,20
Vietato L'ingresso n. 950 x 7,5	"	7.125,00
Anni 70 n. 77 x 49	"	3.773,00
Allestimenti	"	10.461,60
	€	99.334,27
Fondo svalutaz. Rimanenze	€	-39.598,26

€ 59.736,01

CREDITI V/CLIENTI

€ 1.004.472,51

FT. DA EMETTERE

Planeta	€	201,60
Normal	€	48.340,53
Allianz	€	9.363,09
	€	<u>57.905,22</u>

Fondo Rischi su crediti	€	-2.294,82
Fondo rischi Cesame	€	-2.400,00
F.do rischi su crediti Gexpo srl	€	-37.540,10
F.do rischi su crediti Snoeck- De march	€	-8.580,00
F.do rischi Ambasciata Israele	€	-1.540,10
F.do rischi A. Merloni spa	€	-2.452,73

CREDITI V/CONTROLLANTE

Crediti commerciali	€	730.000,00
Crediti finanziari per TFR/arretrati	€	21.564,14
	€	<u>751.564,14</u>

CREDITI TRIBUTARI

Erario c/iva	€	308.487,70
credito irap		332,00
Ritenute subite	€	21.633,30
Credito IRES	€	1.768,79
	€	332.221,79

ALTRI CREDITI

Nc da ricevere	€	93.523,26
Arcus x arte contemporanea	"	2.000.000,00

COPIA CONFO. ME ALL'ORIGINALE

FONDAZIONE
La Triennale di Milano

IL DIRETTORE GENERALE
Andrea Carocollato



Comune x riqualificaz. Museo	"	1.425.000,00
CCIAA	"	100.000,00
Comune di Milano junkbuild	"	100.000,00
	€	<u>3.718.523,26</u>

FORNITORI C/ANTICIPI

Koine'	€	38.159,38
Kness	"	2.808,00
Ag. Chang Chung srl	"	165,00
Korean air milano	"	7.313,38
Suzanne Marion	"	873,60
Incisoria Pastormerlo	"	96,00
Ar.ch.it	"	1.958,40
	€	<u>51.373,76</u>

TOTALE ALTRI CREDITI A BREVE € 3.769.897,02

DEPOSITI CAUZIONALI A M/L € 5.450,00

DISPONIBILITA' LIQUIDE

- Banca c/c	€	108.905,66
- Cassa assegni	€	14.000,00
- Cassa	€	103,61
	€	<u>123.009,27</u>

TOTALE ATTIVO CIRCOLANTE € 6.049.448,21

RATEI ATTIVI

Provincia di Milano	€	1.728,00
Promozione turismo Regione Lombardia 08/09	€	110.000,00
	€	<u>111.728,00</u>

RISCONTI ATTIVI

Risconti Bovisa	€	116.586,47
Risconti attivi per mostre a cavallo d'esercizio	"	398.082,51
Risconti Allestimento museo 11/07-1/09	"	279.040,82
Altri risconti	"	4.648,06
	€	<u>798.357,86</u>

TOTALE RATEI E RISCONTI € 910.085,86

TOTALE ATTIVITA' € 7.637.753,42

**PASSIVITA'**CAPITALE SOCIALE€ 300.000,00RISERVA LEGALE

Ammontare all'1/1/08

€ 295,00

incremento 2007

€ 129,00

€ 424,00ANTICIPAZIONI SOCI

Ammontare all'1/1/08

€ 25.129,32UTILI A NUOVO

Ammontare all'1/1/08

€ 5.437,00

incremento 2008

€ 2.452,00

€ 7.889,00UTILE D'ESERCIZIO€ -25.821,67**TOT. PATRIMONIO NETTO**€ 307.620,65FONDO TFR

Fondo TFR all'1/1/08

€ 51.137,19

acc.to 2008

" 13.420,74

€ 64.557,93

imposta sostitutiva su rivalutaz. TFR

" -398,79

€ 64.159,14**DEBITI:**

anticipi da clienti

€ 17.950,00

€ 17.950,00

DEBITI V/FORNITORI

debiti v/fornitori

€ 4.562.503,11

Fornitori c/fatture da ricevere

€ 1.139.051,66

€ 5.701.554,77

DEBITI V/CONTROLLANTI

Debiti commerciali

€ 296.885,55

Debiti finanziari

€ 59,76

€ 296.945,31

DEBITI TRIBUTARI

Debiti tributari	"	1.982,00	
Erario c/rit. Da versare	"	62.914,72	
			€ 64.896,72

DEBITI V/ISTITUTI PREVIDENZIALI

Debiti v/Inps	€	31.251,88	
Debiti v/Inail	"	226,79	
			€ 31.478,67

ALTRI DEBITI

Debiti v/amministratori per gettoni presenza	€	600,00	
Debiti per contributi sindacali	"	206,29	
Debiti per depositi cauzionali	"	43.566,92	
NC da emettere	"	4.145,83	
debiti v/dipendenti	"	6.157,86	
Altri debiti	"	26.315,64	
			€ 80.992,54

TOTALE DEBITI € 6.193.818,01

RATEI PASSIVI

Ratei passivi relativi a mostre a cavallo	€	170.624,38	
Allestimento museo 11/07-1/09	€	42.918,36	
Padiglione Triennale Shanghai	€	51.132,31	
Expo 2010 Shanghai	€	46.553,27	
Valorizzazione promozione turismo	€	81.555,00	
Altri ratei	€	2.878,97	
			€ 395.662,29

RISCONTI PASSIVI

Risconti altre mostre	€	6.706,88	
Padiglione triennale Shanghai	€	73.326,92	
Expo 2010 Shanghai	€	113.097,61	
Risconti legati a struttura Bovisa	€	483.361,92	
			€ 676.493,33

TOTALE RATEI E RISCONTI € 1.072.155,62

TOTALE PASSIVITA' € 7.637.753,42

CONTO ECONOMICO

COPIA CONFERMATA ALL'ORIGINALE

Fondazione
La Triennale di Milano

IL DIRETTORE GENERALE
Andrea Cancellato

RICAVI DELLE VENDITE

organizzazione mostre	€	1.669.309,85	
ricavi per organizzazione mostre Fondaz. Triennial"		1.600.000,00	
Allestimenti	"	25.395,85	
sponsorizzazioni	"	1.784.946,78	
			€ 5.079.652,48

cataloghi	€	7.636,86	
Vendita volumi	€	29.596,00	
sconti	€	-25.539,70	
			€ 11.693,16

€ 5.091.345,64

VARIAZ. RIMAN. DI PRODOTTI FINITI

	€		0,00
Rimanenze iniziali	€	-90.787,17	
Rimanenze finali	€	99.334,27	
			€ 8.547,10

ALTRI RICAVI

arrotondamenti	€	11,29	
Ricavi per contributi	"	4.110.000,00	
Altri ricavi	"	411.859,40	
rimborsi spese	€	218.126,56	
			€ 4.739.997,25

VALORE DELLA PRODUZIONE

€ 9.839.889,99

COSTI PER ACQUISTI

Materiali di consumo	€	36.291,60	
volumi c/acquisti	"	7.500,00	
oneri doganali	"	844,71	
			€ 44.636,31

COSTI PER SERVIZI

Manutenzioni e riparazioni su Mostre	€	103.709,14	
Manutenzioni e riparazioni	"	57.711,16	
pubblicità	"	915.889,81	
trasporti	"	509.622,09	
energia elettrica	"	159.554,98	
vigilanza	"	1.050.141,60	
telefoniche	"	31.587,65	