

COMITATI REGIONALI E PROVINCIALI CONSUNTIVI DI BUDGET

CONSUNTIVI DI BUDGET - COMITATI REGIONALI - ESERCIZIO 2008

COMITATI REGIONALI	RICAVI Valori in €							TOTALE RICAVI
	Contributi da Regioni, Province, Comuni, altri	Contributi da enti privati	Ricavi da sponsor	Ricavi da gestione impianti	Altri Ricavi	Proventi Finanziari	Contributi CONI	
Abruzzo	677.500				18.623	17.493	138.412	852.028
Basilicata					2.282	3.268	93.872	99.423
Calabria	800				6.292	2.625	86.760	96.477
Campania	20.000				2.664	3.100	136.200	161.964
Emilia Romagna					16.408	8.528	183.700	208.637
Friuli Venezia Giulia	804.000	10.000	15.750		3.447	4.962	92.800	930.959
Lazio	-10.800				62.011	3.341	184.460	239.012
Liguria	2.147				1.940	2.455	116.040	122.582
Lombardia	70.000				7.231	10.327	206.180	293.738
Marche	28.500				12.616	3.415	104.700	149.231
Molise					3.298	2.829	68.600	74.727
Piemonte	453.840				16.740	8.857	204.200	683.637
Puglia			3.400	358.827	304.975	10.943	176.160	854.304
Sardegna	197.639				1.925	14.232	205.100	418.896
Sicilia	862.500				2.247	12.005	183.160	1.059.912
Toscana			25.000		1.698	6.801	167.464	200.963
Umbria	3.043				967	1.424	102.600	108.034
Valle D'Aosta						831	77.700	78.531
Veneto	212.455		2.000		9.655	2.988	177.080	404.177
TOTALE	3.321.623	10.000	46.150	358.827	475.018	120.425	2.705.188	7.037.231

COMITATI REGIONALI	COSTI Valori in €										TOTALE COSTI	RISULTATO ECONOM.
	Costi per Attività Iniziativa locali ed istituz.	Costi per Giochi Sportivi Student.	Costi Centri Adv. Sport (CAS)	Costi Giochi della Gioventù	Costi Gioco Sport	Costi Società Sportive	Costi Progetto Scuole Regionali	Costi per Funzion.	Costi da gestione impianti			
Abruzzo	103.019	2.956	2.208			89.931	344.881	57.165			600.160	251.868
Basilicata	28.523	5.479	720			26.400	884	25.009			87.014	12.408
Calabria	39.776	3.764				44.500	-44.500	31.162			74.702	21.775
Campania	52.169	14.514	3.796			2.517	63.486	36.755			173.237	-11.273
Emilia Romagna	34.276	5.195	13.490			111.000	55.172	35.215			254.348	-45.712
Friuli Venezia Giulia	93.702	18.037	640		8.000	494.200	336.613	24.080			975.272	-44.313
Lazio	168.545	11.228	4.133			108.000	101.699	26.591			420.196	-181.184
Liguria	29.653	11.006	3.800			1.258	38.337	38.959			123.013	-431
Lombardia	59.416	1.521				0	81.234	25.757			177.928	115.810
Marche	13.359	9.345	0		5.000	7.110	80.827	36.586			152.228	-2.997
Molise	21.036	2.481	4.499			0	5.021	29.855			62.892	11.835
Piemonte	326.180	6.276				152.391	39.146	54.859			578.853	104.785
Puglia	429.822	8.163	3.538	3.000	5.060	72.500	86.021	22.759	426.150		1.051.953	-197.649
Sardegna	246.415	12.353	110	6.665	5.060	56.400		60.397			387.401	31.495
Sicilia	1.042.300	14.778	800			96.100		61.956			1.215.934	-156.022
Toscana	69.315	11.975		1.000	2.000	0	98.347	35.787			218.424	-17.460
Umbria	33.580	15.413	2.394			34.100	29.798	25.718			141.003	-32.969
Valle D'Aosta	43.374	6.098	1.400	4.505				19.656			75.033	3.498
Veneto	217.007	6.755	6.000			111.700	104.582	38.552			484.596	-80.420
TOTALE	3.051.469	177.336	47.528	15.170	20.060	1.408.107	1.421.548	686.818	426.150	7.254.187	-216.956	

CONSUNTIVI DI BUDGET - COMITATI PROVINCIALI - ESERCIZIO 2008

COMITATI PROVINCIALI	RICAVI							TOTALE RICAVI
	Contributi da Regioni, Province, Comuni, altri	Contributi da enti privati	Ricavi da sponsor	Ricavi da gestione impianti	Altri Ricavi	Proventi Finanziari	Contributi CONI	
Agrigento	15.806		6.667			5.018	160.400	187.890
Alessandria	41.500	5.000				2.203	102.600	151.303
Ancona	46.168		1.000		167	2.441	150.060	199.836
Arezzo	22.196					3.717	138.300	164.212
Ascoli Piceno	71.360					1.624	107.040	180.024
Asti	3.110					1.306	75.400	79.816
Avellino	35.104					2.067	124.400	161.571
Bari	52.558					5.784	287.560	345.903
Belluno	11.404					2.129	120.500	134.033
Benevento	2.000					1.365	114.600	117.965
Bergamo						3.693	116.700	120.393
Biella	0				551	1.618	85.040	87.210
Bologna	70.045		18.583		570	2.458	201.800	293.456
Bolzano						7.222	84.600	91.822
Brescia						4.089	127.700	131.789
Brindisi	959					2.642	91.300	94.900
Cagliari	92.389				307	1.358	113.360	207.414
Caltanissetta	10.534				0	1.037	124.700	136.272
Campobasso	60.000					2.185	110.580	172.765
Caserta	26.000		100.000		150.000	2.449	182.000	460.449
Catania	152.081					1.856	163.100	317.037
Catanzaro	8.168					1.343	100.800	110.311
Chieti	58.735					1.441	114.560	174.736
Como	36.100				8.615	1.611	86.800	133.126
Cosenza	8.400		3.667			1.890	146.768	160.725
Cremona	6.500					1.292	87.780	95.572
Crotone						1.184	73.100	74.284
Cuneo						3.917	84.480	88.397
Enna	93.445					3.018	112.440	208.903
Ferrara	68.855		12.127		10.041	1.797	101.580	194.400
Firenze	13.656	20.000	13.000		38.582	1.966	182.460	269.664
Foggia	3.000					2.592	127.600	133.192
Forlì-Cesena	104.700					1.670	73.900	180.270
Frosinone	15.000		2.833			2.239	127.840	147.913
Genova	25.000					2.558	132.300	159.858
Gorizia	105.000		11.000			481	114.580	231.061
Grosseto	116.011		6.500			1.147	99.680	223.338
Imperia	16.300	3.000	3.884		5.167	1.154	114.360	143.865
Isernia	5.005					1.909	85.500	92.414
La Spezia						1.972	73.200	75.172
L'Aquila	2.000					1.040	93.800	96.840
Latina	13.045					1.657	100.400	115.102
Lecce	7.000					2.986	131.580	141.566
Lecco	39.700				3.223	889	94.340	138.152
Livorno	133.904				45.710	1.007	115.400	296.022
Lodi	13.963					1.877	88.700	104.539
Lucca	105.500				24.408	1.165	130.400	261.474
Macerata	179.412					4.450	148.580	332.441
Mantova	145.951		5.000	2.000	34.096	4.537	139.000	330.584
Massa Carrara	149.994					1.842	83.100	234.935
Matera							15.000	15.000

segue

XVI LEGISLATURA — DISEGNI DI LEGGE E RELAZIONI — DOCUMENTI

COMITATI PROVINCIALI	R I C A V I							
	Valori in €							
	Contributi da Regioni, Province, Comuni, altri	Contributi da enti privati	Ricavi da sponsor	Ricavi da gestione impianti	Altri Ricavi	Proventi Finanziari	Contributi CONI	TOTALE RICAVI
Messina	18.942					1.735	151.100	171.778
Milano	326.183		82.000			6.367	335.000	749.550
Modena	6.557		4.000		201	937	142.500	154.195
Napoli	0		1.500			5.405	288.900	295.805
Novara	10.000					2.133	84.300	96.433
Nuoro	15.728					1.176	86.800	103.704
Oristano	12.266					2.315	82.580	97.161
Padova	13.900		4.000			3.515	116.700	138.115
Palermo	11.002				145	2.720	202.760	216.627
Parma	528.464		20.000			719	101.400	650.583
Pavia	16.250		6.533			1.353	134.200	158.336
Perugia	1.000				2.951		135.800	139.751
Pesaro-Urbino	8.824		-1.000			1.771	92.580	102.175
Pescara	60.300	-1.000			77	1.010	84.795	145.182
Piacenza	38.497					2.480	72.050	113.027
Pisa	16.900	0				2.434	92.800	112.134
Pistoia	9.600				1	2.039	87.600	99.240
Pordenone	24.000		1.500		2.580	921	72.600	101.601
Potenza						3.394	114.828	118.222
Prato	15.581	5.816	-3.600		4.629	933	104.080	127.438
Ragusa			2.279		7.887		192.660	202.826
Ravenna					200	1.609	102.300	104.109
Reggio Calabria	32.346				3.738	2.504	177.960	216.548
Reggio Emilia	76.525					2.044	130.530	209.099
Rieti	7.810				1	1.045	83.000	91.855
Rimini	0				0	399	95.000	95.399
Roma	25.000				8.333	11.986	306.900	352.219
Rovigo	18.749		30.000		2.309	526	113.660	165.244
Salerno	60.700				10.512	968	183.300	255.480
Sassari	96.806	5.000	5.000			1.541	118.660	227.007
Savona	16.800				67	1.355	118.200	136.421
Siena	204.650				24.501	1.119	122.260	352.530
Siracusa	17.369				250	1.239	152.660	171.517
Sondrio	5.500		1.000		580	1.763	106.200	115.043
Taranto					7.240	2.117	111.300	120.656
Teramo	2.000	500				1.470	73.400	77.370
Terzi	7.037					1.966	90.300	99.303
Torino	10.000					3.800	140.160	153.960
Trapani	9.293					1.912	158.280	169.485
Trento	140.502		1.054		162.086	13.537	101.800	418.978
Treviso	80.000					3.357	140.300	223.657
Trieste	66.159				7.214	2.151	72.000	147.523
Udine	10.498					2.054	115.000	127.552
Varese	15.003					3.151	106.500	124.653
Venezia	43.813					2.248	109.400	155.461
Verbania	15.250					1.296	82.200	98.746
Vercelli	105.222					2.768	186.900	294.890
Verona	8.965		5.000			2.393	175.760	192.118
Vibo Valentia						2.431	99.120	101.551
Vicenza	6.000		5.000		1.536	3.152	164.400	180.088
Viterbo	181.820	-36.237			161.149	2.896	149.400	459.028
TOTALE	4.585.371	2.079	348.528	2.000	729.622	239.043	12.624.651	18.531.294

CONSUNTIVI DI BUDGET - COMITATI PROVINCIALI - ESERCIZIO 2008

COSTI											
Valori in €											
COMITATI PROVINCIALI	Costi per Attività Iniziative locali ed istit.	Costi per Giochi Sportivi Student.	Costi Centri Avviam. Sport (CAS)	Costi Giochi della Gioventù	Costi Gioco Sport	Costi Società Sportive	Costi Progetto Scuole Regionali	Costi per Funzionamento	Costi da gestione impianti	TOTALE COSTI	RISULTATO ECONOM.
Agrigento	24.098	60.479	3.450	24.029	18.458			29.788		160.302	27.588
Alessandria	72.567	5.244	2.820	8.806	1.150			17.048		107.635	43.669
Ancona	41.731	1.500	4.986	4.740	108.542			17.657		179.156	20.680
Arezzo	34.313	8.802	2.265	4.550	41.874	3.975		21.495		117.274	46.939
Ascoli Piceno	35.960	5.492	1.000	4.591	104.674			16.737		168.454	11.570
Asti	20.234	3.275	59	15.088	13.699			11.773		64.127	15.689
Avellino	67.552	6.802	4.740	29.947	18.068			18.088	15.264	160.462	1.109
Bari	187.257	11.698	6.566	76.705	186.538			18.174		486.938	-141.035
Belluno	29.251	8.526	1.602	18.560	10.731			17.546		86.217	47.817
Benevento	36.635	12.219	6.075	23.301	23.796			22.233		124.258	-6.294
Bergamo	63.425	12.185	3.532	29.958	38.464			8.289		155.854	-35.461
Biella	31.748	7.580	6.331	15.960	9.165			15.996		86.778	432
Bologna	80.189	6.234	8.715	69.186	71.600			21.828		257.752	35.704
Bolzano	165			1.200		17.900	4.097	22.844		46.205	45.617
Brescia	32.380	7.384	2.535	6.201	16.283			15.382		80.164	51.624
Brindisi	6.928	4.190	4.494	14.172	13.700	310		20.938		64.733	30.167
Cagliari	41.376	5.500	22.680	25.898	31.290			9.874		136.618	70.796
Caltanissetta	35.317	11.329		21.620	35.200			14.453		117.920	18.352
Campobasso	75.083	1.690	4.342	11.992	56.435			11.657		161.199	11.565
Caserta	353.428	3.955	1.365	40.618	65.802			19.495		484.664	-24.215
Catania	159.497	31.670	5.060	42.804	53.592			16.830		309.452	7.585
Catanzaro	39.492	1.210	2.857	32.102	22.348			17.377		115.387	-5.076
Chieti	90.851	4.897	1.888	41.287	23.790			21.765		184.479	-9.743
Como	57.055	2.608	3.522	11.965	63.852			12.036		151.038	-17.912
Cosenza	44.012	1.822	5.744	24.053	41.270			19.992		136.892	23.833
Cremona	28.115	5.285	2.527	8.911	17.951			11.091		73.879	21.693
Crotone	15.866	2.414	3.763	10.488	22.160			10.958		65.648	8.637
Cuneo	39.955	4.111	4.364	8.037	19.179			13.646		89.292	-896
Enna	79.504	13.692	3.840	22.186	27.072	111.407		14.926		272.628	-63.725
Ferrara	30.604	2.361	3.532	7.539	80.297			33.253		157.586	36.814
Firenze	78.419	26.703	6.223	31.180	69.979	0		22.172		234.675	34.989
Foggia	48.599	4.324	13.539	22.071	37.774			11.387		137.694	-4.502
Forlì-Cesena	19.544	4.400	3.088	9.919	101.583			10.352		148.886	31.384
Frosinone	50.497	8.681	5.835	15.591	74.162			17.820		172.585	-24.672
Genova	55.063	3.438	5.616	20.900	31.585			18.445		135.047	24.811
Gorizia	97.412	3.927	2.000	4.306	83.178			14.625		205.448	25.613
Grosseto	33.790	13.198	4.408	5.596	102.494			16.061		175.548	47.790
Imperia	55.656	8.941	2.638	12.095	33.978			16.051		129.360	14.505
Isernia	35.631	2.340	4.678	15.451	20.499			11.760		90.358	2.056
La Spezia	26.804	3.585	5.614	11.699	8.460			1.506		71.177	4.005
L'Aquila	19.500	9.960	7.000	24.697	15.500			16.016		92.673	4.167
Latina	29.531	2.785	4.139	26.318	34.291			17.230		114.293	809
Lecce	63.765	7.967	1.824	28.412	18.169			24.676		144.814	-3.247
Lecco	59.665	3.462	4.032	13.510	16.149	2.683		15.677		115.177	22.975
Livorno	106.255	5.894	3.584	10.074	59.196	7.200		20.343		212.546	83.476
Lodi	38.253	3.444	4.054	15.762	19.158			13.900		94.571	9.968
Lucca	52.005	8.863	3.930	11.274	137.873			26.039		239.983	21.491
Macerata	202.383	7.440	3.756	29.286	93.125			32.922		368.912	-36.470
Mantova	114.889	4.400	5.995	59.806				31.350	29.987	246.427	84.157
Massa Carrara	20.728	5.002	630	4.150	111.164			7.655		149.329	85.607
Matera										0	15.000

segue

XVI LEGISLATURA — DISEGNI DI LEGGE E RELAZIONI — DOCUMENTI

COSTI											
Valori in €											
COMITATI PROVINCIALI	Costi per Attività Iniziative locali ed istit.	Costi per Giochi Sportivi Student.	Costi Centri Avviam. Sport (CAS)	Costi Giochi della Gioventù	Costi Gioco Sport	Costi Società Sportive	Costi Progetto Scuole Regionali	Costi per Funzionamento	Costi da gestione impianti	TOTALE COSTI	RISULTATO ECONOM.
Messina	37.422	21.900	4.827	32.898	59.133			29.689		185.870	-14.092
Milano	33.158	14.030	14.380	42.535	444.304		109.184	22.263		679.853	69.698
Modena	27.231	2.595	5.775	17.084	25.446			30.422		108.553	45.642
Napoli	81.936	7.284	2.936	118.663	88.152			23.395		322.366	-26.562
Novara	32.962	5.266	4.554	11.756	4.884			16.240		75.663	20.770
Nuoro	45.938	4.292	1.375	12.416	7.047			16.707		87.776	15.928
Oriстано	43.620	3.564	1.828	5.517	2.930			17.292		74.751	22.410
Padova	61.783	3.000	4.678	8.981	13.081			20.474		111.996	26.119
Palermo	88.470	27.846	4.250	34.587	38.919			16.624		210.695	5.932
Parma	46.276	5.529	4.277	17.154	488.429			14.090		575.754	74.828
Pavia	43.199	5.557	4.935	21.421	52.351			16.632		144.095	14.241
Perugia	42.179	20.843	3.598	21.471	25.721			12.528		126.341	13.411
Pesaro-Urbino	27.004	6.307	500	14.222	17.855			16.591		82.479	19.696
Pescara	86.463	6.285	1.445	17.590	8.746			12.308		132.837	12.345
Piacenza	46.796	6.164	3.370	10.564	32.667			15.361		114.922	-1.896
Pisa	18.588	8.979	1.600	8.173	42.406			14.653		94.399	17.735
Pistoia	13.673	6.052	1.065	8.790	31.812			12.736		74.128	25.113
Pordenone	46.336	5.743	2.720	7.129	9.029			25.336		96.292	5.309
Potenza	37.442	3.159		6.321	5.174			11.330		63.426	54.796
Prato	65.218	9.939	4.500	5.465	13.395			20.628		119.145	8.294
Ragusa	63.874	11.223	7.450	20.489	19.273		312.962	20.351	113.313	568.935	-366.109
Ravenna	14.559	1.100	11.102	14.640	19.831			14.606		75.838	28.271
Reggio Calabria	57.354	3.456	3.500	60.549	90.178			21.161		236.198	-19.650
Reggio Emilia	47.680	9.166	2.801	6.045	82.444			15.584		163.720	45.379
Rieti	35.726	8.692	5.751	11.960	4.620			12.805		79.554	12.301
Rimini	40.450	6.074	6.965	9.461	11.281			17.003		91.234	4.165
Roma	92.535	16.550	3.000	84.137	112.889			37.735		346.847	5.373
Rovigo	140.623	1.095	6.667	1.520	21.682			11.534		183.121	-17.877
Salerno	219.583	4.599	6.825	47.833	54.693			-12.647		320.887	-65.407
Sassari	103.201	5.446	4.428	14.434	32.152			22.117		181.778	45.229
Savona	47.190	220	4.283	16.319	7.615			22.286		97.914	38.507
Siena	81.159	9.669	4.681	11.253	217.746			19.990		344.499	8.031
Siracusa	61.155	17.636	8.342	28.219	31.746			19.462		166.560	4.957
Sondrio	28.131	6.500	3.500	29.473	24.195			11.420		103.219	11.824
Taranto	39.962	5.094	5.000	28.512	23.951			18.916	7.902	129.337	-8.680
Teramo	15.899	5.257	9.404	14.864	11.645			26.250		83.319	-5.949
Terni	43.333	5.665	2.451	12.940	16.577			15.812		96.779	2.524
Torino	41.034	8.567		30.263	5.345			16.133		101.341	52.619
Trapani	38.999	6.668	2.864	39.668	29.898			18.934		137.031	32.454
Trento	404.093	3.575	8.400	2.961	28.436	19.300		39.402		506.168	-87.190
Treviso	62.601	59.213	8.251	10.305	36.063			20.671		197.104	26.553
Trieste	31.759	4.512		8.668	9.267			18.483	40.616	113.307	34.216
Udine	50.676	8.267	1.749	16.916	22.422			19.148		119.179	8.373
Varese	7.037	4.100	3.789	18.001	48.517			8.166		89.610	35.043
Venezia	54.703	6.685	6.752	18.230	22.970			22.201		131.541	23.920
Verbania	89.808	2.433	406	9.276	8.188			20.427		130.537	-31.790
Vercelli	134.106	4.807	5.867	8.552	12.678			18.046		184.056	110.835
Verona	61.055	6.900	6.650	22.582	74.303			20.577		192.067	51
Vibo Valentia	28.869	2.930	200	9.190	8.645			11.345		61.178	40.373
Vicenza	28.066	26.163	3.600	36.459	34.548			18.779		147.615	32.473
Viterbo	232.181	7.018	2.891	33.612	116.515			16.499		408.716	50.313
TOTALE	6.386.070	836.524	431.424	2.074.843	5.016.896	162.775	426.242	1.811.150	207.082	17.353.008	1.178.286

COMITATI REGIONALI - DISPONIBILITÀ LIQUIDE AL 31/12/2008


COMITATI REGIONALI	SALDO C/C BANCARIO AL 31/12/2008
ABRUZZO	248.277,47
BASILICATA	90.577,30
CALABRIA	82.591,90
CAMPANIA	43.797,41
EMILIA ROMAGNA	90.670,77
FRIULI VENEZIA G.	20.617,33
LAZIO	1.038,66
LIGURIA	29.683,82
LOMBARDIA	90.144,71
MARCHE	33.749,26
MOLISE	53.336,68
PIEMONTE	33.876,20
PUGLIA	166.643,31
SARDEGNA	450.118,72
SICILIA	203.548,65
TOSCANA	83.541,61
UMBRIA	18.342,40
VALLE D'AOSTA	24.019,56
VENETO	72.969,39

COMITATI PROVINCIALI - DISPONIBILITÀ LIQUIDE AL 31/12/2008

Valori in €


COMITATI PROVINCIALI	Saldo C/C Bancario al 31/12/2008	COMITATI PROVINCIALI	Saldo C/C Bancario al 31/12/2008	COMITATI PROVINCIALI	Saldo C/C Bancario al 31/12/2008
AGRIGENTO	57.416,73	GENOVA	43.922,38	PORDENONE	24.529,61
ALESSANDRIA	47.021,88	GORIZIA	19.629,65	POTENZA	48.263,61
ANCONA	49.153,01	GROSSETO	19.907,10	PRATO	28.067,52
AREZZO	58.887,67	IMPERIA	31.392,58	RAGUSA	29.710,17
ASCOLI PICENO	29.874,98	ISERNIA	29.745,79	RAVENNA	21.163,26
ASTI	48.274,31	LA SPEZIA	23.436,94	REGGIO CALABRIA	25.142,62
AVELLINO	38.041,30	L'AQUILA	30.712,40	REGGIO EMILIA	18.578,96
BARI	44.041,82	LATINA	50.252,70	RIETI	45.832,04
BELLUNO	38.097,05	LECCE	48.830,88	RIMINI	17.026,57
BENEVENTO	53.910,64	LECCO	19.720,26	ROMA	118.142,30
BERGAMO	72.366,02	LIVORNO	18.501,38	ROVIGO	22.867,20
BIELLA	37.456,14	LODI	55.203,17	SALERNO	21.818,98
BOLOGNA	21.232,10	LUCCA	32.360,13	SASSARI	50.413,56
BOLZANO	172.797,73	MACERATA	60.555,00	SAVONA	21.063,22
BRESCIA	121.765,26	MANTOVA	99.792,62	SIENA	5.624,97
BRINDISI	53.509,35	MASSA CARRARA	61.446,14	SIRACUSA	49.610,60
CAGLIARI	75.626,28	MATERA	-2.764,62	SONDRIO	10.498,89
CALTANISSETTA	43.941,52	MESSINA	43.540,79	TARANTO	38.380,18
CAMPOBASSO	79.316,15	MILANO	121.184,26	TERAMO	56.049,55
CASERTA	15.378,21	MODENA	16.661,42	TERNI	48.308,11
CATANIA	56.453,84	NAPOLI	100.942,41	TORINO	43.885,46
CATANZARO	34.985,79	NOVARA	40.355,40	TRAPANI	34.249,52
CHIETI	31.159,84	NUORO	37.446,08	TRENTO	236.354,90
COMO	35.269,41	ORISTANO	54.824,65	TREVISO	17.818,53
COSENZA	21.700,98	PADOVA	37.009,20	TRIESTE	47.270,69
CREMONA	50.599,64	PALERMO	65.316,13	UDINE	27.180,67
CROTONE	31.129,55	PARMA	69.899,69	VARESE	96.726,03
CUNEO	53.200,45	PAVIA	41.724,29	VENEZIA	29.220,13
ENNA	49.489,34	PERUGIA	55.928,55	VERBANIA	25.874,48
FERRARA	41.555,26	PESARO	36.041,44	VERCELLI	33.466,83
FIRENZE	40.402,82	PESCARA	39.512,61	VERONA	83.074,71
FOGGIA	35.541,04	PIACENZA	22.349,63	VIBO VALENTIA	85.103,14
FORLÌ	36.238,31	PISA	60.471,74	VICENZA	57.943,83
FROSINONE	25.033,45	PISTOIA	41.571,97	VITERBO	51.772,16

MOD. 249 (ex Mod. 82)


*Presidenza
del Consiglio dei Ministri*
Struttura di missione per lo sport

Roma _____ 20

Presidenza del Consiglio dei Ministri
 USS_SPORT 0003786 P-
 del 27/07/2008



0100783

**Al Comitato Olimpico
Nazionale Italiano**
Foro Italico
00194 ROMA

e p.c. Al Ministero dell'Economia e delle Finanze
Dip.to Ragioneria Generale dello Stato
Ispettorato Generale di Finanze-Ufficio IV
Via XX Settembre, 97
00100 ROMA

Al Collegio dei Revisori dei Conti
Foro Italico
00194 ROMA

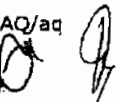
Alla Corte dei Conti
Sezione Controllo Enti
Via Baiamonti, 25
00195 ROMA

Oggetto: Comitato Olimpico Nazionale Italiano – Bilancio d'esercizio 2008.

Si fa riferimento alla nota prot.n. 83 del 19 giugno u.s. con la quale è stata trasmessa la deliberazione n. 1399 del Consiglio Nazionale concernente il bilancio d'esercizio 2008 e si rappresenta quanto segue:

- L'Ente ha chiuso l'esercizio in esame con un risultato economico positivo pari ad euro 5.643.530, di cui euro 4.682.000 derivanti dalla gestione centrale e euro 961.00 da quella del territorio.
- Nel corso dell'esercizio è stato avviato il trasferimento delle unità di personale, già in servizio presso le Federazioni Sportive Nazionali, dalla Coni Servizi S.p.A. alle stesse Federazioni. Ciò ha comportato la necessità per l'Ente di rimodulare il bilancio riducendo il corrispettivo del contratto di servizio con la Società nella

AQ/aq



Via del Corso, 184 – 00186 Roma

MILANO
2. 1. 2008

MOD. 249 (ex Mod. 82)

*Presidenza
del Consiglio dei Ministri*

Struttura di missione per lo sport

Roma, _____ 20 _____

misura pari al costo del personale transitato e incrementando parimenti il contributo alle Federazioni.

- Il valore della produzione ammonta ad euro 466.299.643, di cui euro 5.235.597 realizzati dai ricavi commerciali derivanti, per il primo anno, dal contratto con l'advisor Octagon Inc. per la valorizzazione dei marchi, euro 10.238.686 da i ricavi delle strutture territoriali e per la restante parte, la più consistente, dal contributo dello Stato.
- I costi della produzione ammontano ad euro 459.826.880; voce principale è il trasferimento di risorse alle Federazioni Sportive Nazionali, agli Enti di Promozione sportiva e alle Associazioni Benemerite (euro 264.939.130) in aumento rispetto agli anni precedenti, e la rispettiva diminuzione del contratto di servizio con la Coni Servizi S.p.A. come già evidenziato (euro 165.481.087). Le restanti spese sono da imputarsi al funzionamento degli organi centrali e delle strutture territoriali.
- Si raccomanda di dare opportuna evidenza, nei prospetti contabili dei conti d'ordine, oltre che nella nota integrativa, degli ammontari delle garanzie prestate a favore del Comitato Italiano Paralimpico (€ 3.500.000) e di Badminton (€ 1.490.000).
- Nel corso del 2008 è terminato il processo di passaggio dal bilancio finanziario a quello economico patrimoniale che attraverso il sistema informativo SAP ha permesso di registrare in un unico sistema contabile i dati delle strutture centrali e territoriali. Al riguardo si condivide quanto evidenziato nella relazione del Collegio dei Revisori dei Conti, circa la necessità, completate le procedure amministrative-contabili sopra citate, che i bilanci consuntivi delle strutture territoriali vengano approvati prima del consolidamento dei dati contabili nel bilancio consuntivo dell'Ente.
- Si prende atto che l'Ente nel corso dell'esercizio ha ottemperato a quanto previsto, in materia di contenimento della spesa, dalle disposizioni di cui alla legge 266/2005, e si concorda con il Collegio dei Revisori sulla necessità che l'Ente prosegua un costante monitoraggio sulle disponibilità di tesoreria nel rispetto della legge 720/94.

AQ/aq

Via del Corso, 184 - 00186 Roma



MOD. 349 (ex Mod. 52)

Presidenza
del Consiglio dei Ministri
Struttura di missione per lo sport

Roma, _____ 20 _____

Premesso quanto sopra, visto il parere positivo del Collegio dei Revisori dei Conti reso in data 18 giugno 2009, vista la nota prot. n. 0075573 del 7 luglio 2009 del Ministero dell'Economia e delle Finanze che comunica di non avere motivi ostativi all'approvazione del documento contabile, si approva il bilancio di esercizio 2008 del Comitato Olimpico Nazionale Italiano.

Il Coordinatore
Avv. Fulvia Beatrice



Ufficio Organi Collegiali
ac prot. n. 83

Roma, 19 giugno 2009

Presidenza Consiglio dei Ministri
Sottosegretario con delega allo Sport

Ministero dell'Economia e Finanze
Dip.to Ragioneria Gen. dello Stato
Ispettorato Gen. di Finanza-Uff. IV

Corte dei Conti
Sezione controllo Enti

Loro sedi

OGGETTO: deliberazione n. 1399 - concernente il Bilancio CONI esercizio 2008.

Allegata alla presente si trasmette, ai fini della prescritta approvazione, copia della deliberazione in oggetto, approvata dal Consiglio Nazionale del CONI nella riunione del 19 giugno 2009.

Distinti saluti


Il Segretario Generale
(Raffaele Pagnozzi)

**COMITATO OLIMPICO NAZIONALE ITALIANO****DELIBERAZIONE DEL CONSIGLIO NAZIONALE**

N. <u>1399</u>	del <u>19 GIU 2009</u>
Oggetto: Bilancio d'esercizio 2008.	
<u>Esecuzione:</u>	<input type="checkbox"/> <input type="checkbox"/> <input type="checkbox"/> <input type="checkbox"/>
<u>Conoscenza:</u>	<input type="checkbox"/> <input type="checkbox"/> <input type="checkbox"/> <input type="checkbox"/>
<u>Consegnata il:</u>	_____

IL CONSIGLIO NAZIONALE

VISTI gli artt. 5 comma 2 f) e l'art. 7, comma 2 d) del decreto legislativo 23 luglio 1999, n. 242 e successive modificazioni;

VISTI gli articoli 6 comma 4, punto f) e 7 comma 5, punto d1) dello Statuto adottato dal Consiglio Nazionale il 23 marzo 2004 e approvato con D.M. 23 giugno 2004,

VISTO il Regolamento di Amministrazione e Contabilità;

VISTA la propria deliberazione n. 1368 del 6 dicembre 2007 con la quale è stato deliberato il Budget 2008;

VISTA la deliberazione del Consiglio Nazionale n. 1387 del 18 dicembre 2008, con la quale è stata deliberata la prima rimodulazione del Budget 2008 dell'Ente;

Deliberazione n. 1355
Riunione del 19 GIU 2009

CONSIDERATO il contratto di servizio sottoscritto il 11 marzo 2008 con la Coni Servizi SpA;

VISTA la propria deliberazione n. ~~1358~~ del ~~15-6-2008~~ di ratifica del differimento del termine di deliberazione del Bilancio d'esercizio 2008;

VISTA la deliberazione n. ~~208~~ del ~~18-6-2009~~ con cui la Giunta Nazionale ha proposto il Bilancio d'esercizio 2008 del CONI;

CONSIDERATO il parere favorevole del Collegio dei Revisori dei Conti;

DELIBERA

l'approvazione del Bilancio d'esercizio 2008 del CONI, quale risulta dalla documentazione allegata al presente provvedimento, che ne costituisce parte integrante.

IL SEGRETARIO

IL PRESIDENTE



Coni
Collegio dei
Revisori dei Conti

**VERBALE N. 1747 - RIUNIONE DEL COLLEGIO DEI REVISORI DEI
CONTI DEL GIORNO 18 GIUGNO 2009.**

Il giorno 18 giugno 2009, alle ore 14.30, si è riunito il Collegio dei Revisori dei Conti nelle persone appresso indicate:

Pres. Raffaele Squitieri	-	Presidente
Dott. Pompeo Pepe	-	Componente
Cons. Dante D'Alessio	-	Componente
Dott. Carlo Tixon	-	Componente
Dott. Alfonso Lovagnini	-	Componente

per esaminare lo schema di bilancio consuntivo 2008.

Il Collegio ha redatto l'unita relazione che forma parte integrante del presente verbale.

I REVISORI

Pres. Raffaele Squitieri

Dott. Pompeo Pepe

Cons. Dante D'Alessio

Dott. Carlo Tixon

Dott. Alfonso Lovagnini

**RELAZIONE DEL COLLEGIO DEI REVISORI DEI CONTI
AL BILANCIO D'ESERCIZIO C.O.N.I. 2008**

PREMESSA

Anche per l'anno 2008 il CONI ha redatto il bilancio d'esercizio con le modalità della contabilità civilistico-patrimoniale, opportunamente adeguate alla tipologia di attività esercitata, secondo il nuovo Regolamento di Amministrazione e Contabilità, emanato in applicazione dell'art.13, comma 1, lettera o), del D.Lgs. 419/99. Tali modalità consentono di fornire un quadro complessivo della situazione economica, patrimoniale e finanziaria dell'Ente, comprensiva altresì delle risultanze economico-patrimoniali delle strutture territoriali, (comitati regionali e provinciali), "consolidate" nel Bilancio generale dell'Ente e di pervenire ad un sistema contabile omogeneo fra il CONI, la CONI Servizi SpA e le Federazioni Sportive.

Nel corso del 2008 l'Ente ha portato a termine il processo di passaggio dal regime della contabilità finanziaria a quello economico-patrimoniale adottando il nuovo sistema informativo SAP che ha permesso la registrazione in unico sistema delle movimentazioni contabili sia delle strutture centrali sia di quelle territoriali.

Le esigenze finanziarie del CONI hanno trovato copertura nelle risorse trasferite all'Ente ai sensi dei commi 281 e 282 dell'art. 1 della Legge n. 311 del 30 dicembre 2004 (Legge finanziaria 2005), che avevano, tra l'altro, previsto che "per il quadriennio 2005-2008, le risorse a favore del CONI sono stabilite in misura pari a € 450.000.000 annui...".

Per quanto attiene ai vincoli di finanza pubblica applicabili al CONI si fa notare che l'Ente:

- ha contenuto le spese di rappresentanza (art. 1, c.10 della Legge Finanziaria 2006 modificato dall art. 27 del c.d. Decreto Bersani);
- ha applicato le riduzioni sulle indennità, compensi e gettoni degli Organi di indirizzo, direzione e controllo (art. 1, c. 58 e 61 Legge Finanziaria 2006);
- non ha applicato la riduzione prevista dal 1° comma dell'art. 22 del cd. Decreto Bersani, in quanto nel Bilancio non sono iscritti capitoli di spesa relativi a consumi intermedi, perché tali costi sono sostenuti, per il CONI, dalla CONI Servizi Spa.

Il Collegio nel corso dell'esercizio chiuso il 31.12.2008, ha partecipato alle adunanze della Giunta e del Consiglio Nazionale - svoltesi nel rispetto delle norme statutarie, legislative e regolamentari che ne disciplinano il funzionamento - e ha effettuato verifiche periodiche sugli atti deliberativi e riscontri contabili sulla gestione con il metodo del campionamento, estesi anche ad alcune strutture territoriali.

CRITERI DI VALUTAZIONE

Il CONI ha redatto il Bilancio 2008 non effettuando compensazioni fra partite ed attenendosi alle disposizioni in materia di valutazione recate dal codice civile e dai principi contabili nazionali dell'OIC, nonché alle deroghe consentite dalla normativa fiscale. In particolare:

- Immobilizzazioni immateriali: sono state iscritte al costo di acquisto comprensivo degli eventuali oneri accessori di diretta imputazione. Gli importi sono espressi già al netto delle quote di ammortamento calcolate in misura costante in relazione alla prevista residua possibilità di utilizzazione.
- Immobilizzazioni materiali: il CONI non dispone ex lege 178/02 di beni materiali, in quanto la Coni Servizi SpA è subentrata nella titolarità dei beni facenti capo all'Ente pubblico.
- Immobilizzazioni finanziarie: sono valutate al costo con il metodo patrimoniale.
- Crediti e Debiti: sono iscritti al valore nominale;
- Disponibilità liquide: sono esposte al valore nominale e sono comprensive dei saldi dei comitati territoriali.
- Ratei e Risconti: sono calcolati secondo il principio di competenza economica e temporale in applicazione del principio di correlazione nel periodo di costi e ricavi.
- Fondi per rischi ed oneri: la voce accoglie gli stanziamenti ritenuti congrui per fronteggiare oneri e rischi di natura determinata, riferiti a passività certe o probabili, per le quali non è noto l'importo o la data di sopravvenienza.
- Conti d'Ordine: la voce accoglie eventuali impegni o garanzie prestate nei confronti di terzi e beni di terzi presso l'Ente.
- Costi e Ricavi: sono esposti secondo il principio della competenza economico-temporale e della prudenza con rilevazione degli eventuali ratei e risconti e delle scritture di assestamento.