

Totale	24.762.689,72	24.834.103,72	226.597,81	92.000,00	24.968.701,53
--------	---------------	---------------	------------	-----------	---------------

Tenuto conto di tutto quanto esposto, rilevato e proposto il Collegio esprime parere favorevole all'assestamento al bilancio di previsione 2008, così come proposto dall'Ente.

• **CONTO ANNUALE DEL PERSONALE ESERCIZIO 2007**

Il collegio ha preso visione del modello compilato dall'Ente riguardante il conto annuale del personale riferito all'anno 2007. Constatata la conformità dei dati ha provveduto alla relativa sottoscrizione.

In relazione a tali dati il collegio ha chiesto una serie di chiarimenti e di avere visione della relativa documentazione e precisamente della lettera del 14 aprile 2008 della Stazione Zoologica aventi ad oggetto tra l'altro le procedure di stabilizzazione e della conseguente risposta del Ministero. Dalla lettura di queste ultime, il collegio ha avuto notizia che con la circolare n. 5 del 2008 del dipartimento della Funzione Pubblica presso la Presidenza del consiglio dei Ministri sono state impartite istruzioni circa tali procedure ed i loro riflessi sulle scelte, anche per ciò che attiene i bilanci degli Enti. Chiesta ed ottenuta copia di tale circolare, il collegio rileva che le indicazioni in essa contenute impongono di riconsiderare alcune delle scelte fatte, anche in materia di bilancio previsionale e nello stesso tempo non consentono più alcun dubbio in ordine al mancato rispetto del limite di spesa previsto dall'art. 1 comma 187 della Legge n. 266/2005, come modificato dall'art. 1 comma 538 della Legge 296/2006, mancato rispetto rilevato dal collegio nella relazione al bilancio di previsione 2007, nonché nella seduta del 18.01.2008 relativa al bilancio di previsione 2008.

Il Presidente, non essendovi altro da deliberare, pone fine ai lavori alle ore 14.00.

Del che è verbale.


Napoli, 20.06.2007.

Il Collegio

Avv. Antonio de Notaristafani di Vastogirardi

Dott. Fabrizio Ferrentino

Dott. Francesco Zompi



PAGINA BIANCA

STAZIONE ZOOLOGICA «ANTON DOHRN»
DI NAPOLI

BILANCIO D'ESERCIZIO 2008

PAGINA BIANCA

Stazione Zoologica “Anton Dohrn”

***Delibera di approvazione
Conto Consuntivo esercizio 2008
del Consiglio di Amministrazione
del 6/7/2009 n. 3***

Conto consuntivo esercizio finanziario 2008

Delibera del Consiglio di Amministrazione del 6/7/2009 n. 3



Allegato 1 – Rendiconto finanziario decisionale



Allegato 2 – Rendiconto finanziario gestionale



Allegato 3 – Tabella dimostrativa del risultato di amministrazione



Allegato 4 – Conto economico



Allegato 5 – Stato patrimoniale



Allegato 6 Nota integrativa



Allegato 7 Relazione sulla gestione



Elenco Residui



Spese del personale



Verbale del Collegio dei Revisori dei Conti del 1/7/2009 n. 22

Delibera n. 3 del 6 luglio 2009

**Consiglio di Amministrazione
Stazione Zoologica "A. Dohrn"**

Presenti: Prof. Roberto Di Lauro, Presidente; Prof. Eduardo Consiglio, Prof. Gaetano Lombardi, Sig. Maurizio Lorenti, Dr. Giacobbe Ruocco, Prof. Tommaso Russo, Dr. Vincenzo Saggiomo, Prof. Ortensio Zecchino, componenti;

Assenti: Dr.ssa Patrizia De Angelis, componente.

Segretario: Paola Di Girolamo

Assistono alla riunione: Ing. Marco Cinquegrani, Direttore Generale; Avv. Antonio de Notaristefani, Presidente Collegio Revisori dei Conti

Punto 4): approvazione conto consuntivo dell'esercizio finanziario 2008

Visto il vigente Statuto dell'Ente pubblicato sulla *Gazzetta Ufficiale della Repubblica Italiana* in data 11/09/93 ed in particolare la lett. d), co. 4, articolo 6;

Visto l'articolo 1, co. 3 della legge 208/99;

Visto il Regolamento di Amministrazione, Contabilità e Finanza dell'Ente pubblicato sulla *Gazzetta Ufficiale della Repubblica Italia* del 11 novembre 2008";

Visto il Conto consuntivo esercizio 2008, predisposto dall'ufficio Affari Generali e Formazione Bilancio secondo le direttive impartite dal Direttore Generale composta da:

- rendiconto finanziario decisionale
- rendiconto finanziario gestionale
- Conto Economico
- Stato patrimoniale
e dai seguenti allegati:
- Situazione amministrativa
- Nota integrativa
- Relazione sulla gestione
- Elenco Residui
- Relazione del Collegio dei Revisori dei Conti

Dato atto che i predetti elaborati sono stati predisposti secondo il citato Regolamento;

Richiamata la delibera n. 2 di pari data di eliminazione e riaccertamento dei residui attivi e passivi, adottata in data odierna dal Consiglio di Amministrazione, ai sensi dell'articolo 35 del citato Regolamento;

Preso atto del Verbale del Collegio dei Revisori dei Conti n. 22 del 1/7/2009;

Udito il parere del Direttore Generale

Delibera

Per le motivazioni esposte in narrativa, quale parte integrante e sostanziale del presente provvedimento,
1. di approvare il Conto Consuntivo relativo all'esercizio 2008 composto da:

- *Rendiconto finanziario decisionale e gestionale che presenta le seguenti risultanze:*

Consistenza della cassa all'inizio dell'esercizio			3.886.964,68
Riscossioni	in c/competenza	15.697.429,58	19.286.855,74
	in c/residui	3.589.426,16	
Pagamenti	in c/competenza	15.078.798,74	19.483.760,10
	in c/residui	4.404.961,36	
Consistenza della cassa all'fine dell'esercizio			3.690.060,32
Residui attivi	dell'esercizio	5.431.887,47	10.167.591,06
	degli esercizi precedenti	4.735.703,59	
Residui passivi	dell'esercizio	4.307.086,38	5.961.854,22
	degli esercizi precedenti	1.654.767,84	
Avanzo di amministrazione alla fine dell'esercizio			7.895.797,16


- Conto economico;
- Stato patrimoniale;
- Nota integrativa;
- Situazione amministrativa;
- Relazione sulla gestione
- Relazione del Collegio dei Revisori dei Conti.

2. dare atto che il conto di bilancio così adottato è stato elaborato secondo i principi contenuti nel Regolamento di Amministrazione, Contabilità e Finanza dell'Ente pubblicato sulla *Gazzetta Ufficiale della Repubblica Italia* del 11 novembre 2008;

3. la presente delibera è trasmessa al Ministero dell'Istruzione, Università e Ricerca ed al Ministero dell'Economia e delle Finanze - Dipartimento della Ragioneria Generale dello Stato in attuazione dell'articolo 33, Regolamento di Amministrazione, Contabilità e Finanza dell'Ente pubblicato sulla *Gazzetta Ufficiale della Repubblica Italia* del 11 novembre 2008 ed alla Corte dei Conti.


Il Segretario

Paola Di Girolamo



Il Presidente

Prof. Roberto Di Lauro



Stazione Zoologica “Anton Dohrn”

Rendiconto finanziario decisionale esercizio 2008

Allegato 1

(Articolo 34, comma 1, lett. a, del Regolamento di Amministrazione, Contabilità e Finanza pubblicato sulla Gazzetta Ufficiale della Repubblica Italiana del 11 novembre 2008)

PAGINA BIANCA

RENDICONTO FINANZIARIO DECISIONALE ANNO 2008							
PARTE I - ENTRATA		ANNO FINANZIARIO 2007			ANNO FINANZIARIO 2008		
Codice	Denominazione	Residui iniziali	Competenza (Accert.)	Cassa (Riscossioni)	Residui iniziali	Competenza (Accert.)	Cassa (Riscossioni)
	1 - CENTRO DI RESPONSABILITA' AMM/VA "UNICO" (DIRETTORE GENERALE)						
	1.1. - TITOLO I - ENTRATE CORRENTI						
	1.1.1 - ENTRATE CONTRIBUTIVE						
1.1.1.1	ENTRATE CONTRIBUTIVE A CARICO DEGLI ISCRITTI	-	-	-	-	-	-
1.1.1.2	QUOTE DI PARTECIPAZIONE ISCRITTI ALL'ONERE DI PARTICOLARI GESTIONI	-	-	-	-	-	-
	1.1.2 - ENTRATE DERIVANTI DA TRASFERIMENTI CORRENTI						
1.1.2.1	TRASFERIMENTI CORRENTI DA PARTE DELLO STATO	3.441.610,00	14.879.692,00	16.461.884,40	1.859.417,60	15.184.910,00	14.661.902,16
1.1.2.2	TRASFERIMENTI CORRENTI DA PARTE DELLE REGIONI	-	-	-	-	-	-
1.1.2.3	TRASFERIMENTI CORRENTI DA PARTE DEI COMUNI E DELLE PROVINCE	-	-	-	-	-	-
1.1.2.4	TRASFERIMENTI CORRENTI DA PARTE DI ALTRI ENTI PUBBLICI E PRIVATI	1.326.418,48	2.735.639,31	1.146.295,55	2.915.757,85	1.823.835,31	584.875,37
	1.1.3 - ALTRE ENTRATE						
1.1.3.1	ENTRATE DERIVANTI DALLA VENDITA DI BENI E SERVIZI	1.876,50	46.758,00	47.204,00	1.430,50	45.601,50	45.999,50
1.1.3.2	REDDITI E PROVENTI PATRIMONIALI	-	-	-	-	-	-
1.1.3.3	POSTE CORRETTIVE E COMPENSATIVE DI USCITE CORRENTI	12.925,78	118.931,98	66.310,42	65.158,12	102.948,43	138.340,16
1.1.3.4	ENTRATE NON CLASSIFICABILI IN ALTRE VOCI	4.800,00	5.800,00	10.600,00	-	10.196,87	7.953,96
	TOTALE ENTRATE CORRENTI	4.787.630,76	17.786.821,29	17.732.294,37	4.841.764,07	17.167.492,11	15.439.071,15
	1.2. - TITOLO II - ENTRATE IN CONTO CAPITALE						
	1.2.1 - ALIENAZIONE DI IMMOBILI E DIRITTI REALI E RISCOSSIONE CREDITI						
1.2.1.1	ALIENAZIONE DI IMMOBILI E DIRITTI REALI	-	-	-	-	-	-
1.2.1.2	ALIENAZIONE DI IMMOBILIZZAZIONI TECNICHE	-	-	-	-	-	-
1.2.1.3	REALIZZO DI VALORI MOBILIARI	-	-	-	-	-	-
1.2.1.4	RISCOSSIONE DI CREDITI	-	-	-	-	-	-
	1.2.2 - ENTRATE DERIVANTI DA TRASFERIMENTI IN CONTO CAPITALE						
1.2.2.1	TRASFERIMENTI IN CONTO CAPITALE DA PARTE DELLO STATO	605.863,14	-	-	605.863,14	1.392.857,32	468.692,51
1.2.2.2	TRASFERIMENTI IN CONTO CAPITALE DA PARTE DELLE REGIONI	555.906,80	-	-	555.906,80	-	-
1.2.2.3	TRASFERIMENTI IN C. CAPITALE DA PARTE DEI COMUNI E DELLE PROVINCE	-	-	-	-	-	-
1.2.2.4	TRASFERIMENTI DA PARTE DI ALTRI ENTI DEL SETTORE PUBBLICO	2.051.431,80	187.531,94	609.330,12	1.619.025,86	72.336,00	641.964,70
	1.2.3 - ACCENSIONE PRESTITI						
1.2.3.1	ASSUNZIONE DI MUTUI	-	-	-	-	-	-
1.2.3.2	ASSUNZIONE DI ALTRI DEBITI FINANZIARI	-	-	-	-	-	-
1.2.3.3	EMISSIONE DI OBBLIGAZIONI	-	-	-	-	-	-
	TOTALE ENTRATE IN CONTO CAPITALE	3.213.201,74	187.531,94	609.330,12	2.780.795,80	1.465.193,32	1.110.657,21
	1.3. - TITOLO III - GESTIONE SPECIALE						
	1.4 TITOLO IV - PARTITE DI GIRO						
1.4.1.1	ENTRATE AVENTI NATURA DI PARTITE DI GIRO	705.626,62	2.515.151,62	2.493.396,44	727.381,80	2.496.631,62	2.737.127,38
	TOTALE ENTRATE PER PARTITE DI GIRO	705.626,62	2.515.151,62	2.493.396,44	727.381,80	2.496.631,62	2.737.127,38
	<i>Riepilogo dei titoli</i>						
	TOTALE TITOLO I - ENTRATE CORRENTI	4.787.630,76	17.786.821,29	17.732.294,37	4.841.764,07	17.167.492,11	15.439.071,15
	TOTALE TITOLO II - ENTRATE IN CONTO CAPITALE	3.213.201,74	187.531,94	609.330,12	2.780.795,80	1.465.193,32	1.110.657,21
	TOTALE TITOLO III - GESTIONE SPECIALE	-	-	-	-	-	-
	TOTALE TITOLO IV - PARTITE DI GIRO	705.626,62	2.515.151,62	2.493.396,44	727.381,80	2.496.631,62	2.737.127,38
	TOTALE ENTRATE COMPLESSIVE	8.706.459,12	20.489.504,85	20.835.020,93	8.349.941,67	21.129.317,05	19.286.855,74
	TOTALE GENERALE CENTRO DI RESPONSABILITA' AMM/VA "UNICO"	8.706.459,12	20.489.504,85	20.835.020,93	8.349.941,67	21.129.317,05	19.286.855,74

PREVENTIVO FINANZIARIO DECISIONALE ANNO 2008							
PARTE II - USCITE		ANNO FINANZIARIO 2007			ANNO FINANZIARIO 2008		
Codice	Denominazione	Residui iniziali	Competenza (Impegni)	Cassa (Pagamenti)	Residui iniziali	Competenza (Impegni)	Cassa (Pagamenti)
1 - CENTRO DI RESPONSABILITA' AMM/VA "UNICO" (DIRETTORE GENERALE)							
1.1 TITOLO I - USCITE CORRENTI							
1.1.1 FUNZIONAMENTO							
1.1.1.1	USCITE PER GLI ORGANI DELL'ENTE	2.815,93	199.908,64	196.099,58	6.624,99	235.525,29	240.282,13
1.1.1.2	ONERI PER IL PERSONALE IN ATTIVITA' DI SERVIZIO	358.847,05	6.961.877,24	6.981.043,83	339.680,42	6.544.162,89	6.538.068,99
1.1.1.3	USCITE PER L'ACQUISTO DI BENI DI CONSUMO E DI SERVIZI	299.255,16	2.266.181,40	2.179.666,39	375.477,46	2.604.432,40	2.332.469,51
1.1.2 INTERVENTI DIVERSI							
1.1.2.1	USCITE PER PRESTAZIONI ISTITUZIONALI	599.221,59	4.487.195,96	2.965.217,16	2.033.904,08	3.008.674,09	2.801.385,25
1.1.2.2	TRASFERIMENTI PASSIVI	941.135,93	1.241.860,98	1.182.996,91	1.000.000,00	1.324.812,11	1.272.917,34
1.1.2.3	ONERI FINANZIARI	-	2.921,46	2.921,46	-	2.500,52	2.500,52
1.1.2.4	ONERI TRIBUTARI	-	550.641,09	483.442,41	67.198,68	558.286,31	542.232,02
1.1.2.5	POSTE CORRETTIVE E COMPENSATIVE DI ENTRATE CORRENTI	-	-	-	-	-	-
1.1.2.6	USCITE NON CLASSIFICABILI IN ALTRE VOCI	-	-	-	-	-	-
1.1.3 ONERI COMUNI							
1.1.4 TRATTAMENTO DI QUIESCENZA, INTEGRATIVO E SOSTITUTIVO							
1.1.4.1	ONERI PER IL PERSONALE IN QUIESCENZA	-	368,16	368,16	-	368,16	368,16
1.1.4.2	ACCANTONAMENTO AL TRATTAMENTO DI FINE RAPPORTO	-	-	-	-	-	-
1.1.5 ACCANTONAMENTI A FONDI RISCHI ED ONERI							
1.1.5.1	ACCANTONAMENTI A FONDI RISCHI ED ONERI	-	-	-	-	-	-
TOTALE USCITE CORRENTI		2.201.275,66	15.710.954,93	13.991.755,90	3.822.885,63	14.278.761,77	13.730.223,92
1.2 - TITOLO II - USCITE IN CONTO CAPITALE							
1.2.1 INVESTIMENTI							
1.2.1.1	ACQUISIZIONE DI BENI DI USO DUREVOLE ED OPERE IMMOBILIARI	888.082,00	434.617,20	476.164,92	846.534,28	672.283,75	823.052,25
1.2.1.2	ACQUISIZIONI DI IMMOBILIZZAZIONI TECNICHE	891.457,38	1.479.285,84	1.660.416,60	700.930,80	1.082.941,58	1.359.253,08
1.2.1.3	PARTECIPAZIONI E ACQUISTO DI VALORI MOBILIARI	-	-	-	-	-	-
1.2.1.4	CONCESSIONI DI CREDITI ED ANTICIPAZIONI	-	-	-	-	-	-
1.2.1.5	IND. DI ANZIANITA' E SIMILARI AL PERSONALE CESSATO DAL SERVIZIO	-	263.661,52	261.861,52	1.800,00	855.059,04	856.823,99
1.2.2 ONERI COMUNI							
1.2.2.1	RIMBORSI DI MUTUI	-	-	-	-	-	-
1.2.2.2	RIMBORSI DI ANTICIPAZIONI PASSIVE	-	-	-	-	-	-
1.2.2.3	RIMBORSI DI OBBLIGAZIONI	-	-	-	-	-	-
1.2.2.4	RESTITUZIONE ALLE GESTIONI AUTONOME DI ANTICIPAZIONI	-	-	-	-	-	-
1.2.2.5	ESTINZIONE DEBITI DIVERSI	-	-	-	-	-	-
1.2.3 ACCANTONAMENTO PER SPESE FUTURE							
1.2.3.1	ACCANTONAMENTI PER SPESE FUTURE	-	-	-	-	-	-
1.2.4 ACCANTONAMENTO PER RIPRISTINO INVESTIMENTI							
1.2.4.1	ACCANTONAMENTO PER RIPRISTINO INVESTIMENTI	-	-	-	-	-	-
TOTALE USCITE IN CONTO CAPITALE		1.779.539,38	2.177.564,56	2.398.443,04	1.549.265,08	2.610.284,37	3.039.129,32
1.3 - TITOLO III - GESTIONE SPECIALE							
1.4 - TITOLO IV - PARTITE DI GIRO							
1.4.1.1	USCITE AVENTI NATURA DI PARTITE DI GIRO	959.979,71	2.515.151,62	2.443.808,99	1.031.322,30	2.496.838,98	2.714.406,86
TOTALE USCITE PER PARTITE DI GIRO		959.979,71	2.515.151,62	2.443.808,99	1.031.322,30	2.496.838,98	2.714.406,86
<i>Riepilogo dei titoli</i>							
TOTALE TITOLO I - USCITE CORRENTI		2.201.275,66	15.710.954,93	13.991.755,90	3.822.885,63	14.278.761,77	13.730.223,92
TOTALE TITOLO II - USCITE IN CONTO CAPITALE		1.779.539,38	2.177.564,56	2.398.443,04	1.549.265,08	2.610.284,37	3.039.129,32
TOTALE TITOLO III - GESTIONE SPECIALE		-	-	-	-	-	-
TOTALE TITOLO IV - PARTITE DI GIRO		959.979,71	2.515.151,62	2.443.808,99	1.031.322,30	2.496.838,98	2.714.406,86
TOTALE USCITE COMPLESSIVE		4.940.794,75	20.403.671,11	18.834.007,93	6.403.473,01	19.385.885,12	19.483.760,10
TOTALE GENERALE CENTRO DI RESPONSABILITA' AMM/VA "UNICO"		4.940.794,75	20.403.671,11	18.834.007,93	6.403.473,01	19.385.885,12	19.483.760,10

Stazione Zoologica “Anton Dohrn”

Rendiconto finanziario gestionale esercizio 2008

Allegato 2

(Articolo 34, comma 1, lett. b, del Regolamento di Amministrazione, Contabilità e Finanza pubblicato sulla Gazzetta Ufficiale della Repubblica Italiana del 11 novembre 2008)

PAGINA BIANCA

STAZIONE ZOOLOGICA ANTON DOHRN - RENDICONTO FINANZIARIO ANNO 2008																	
Capitoli	PARTE I - ENTRATE	GESTIONE DELLA COMPETENZA						GESTIONE RESIDUI				GESTIONE DELLA CASSA			Totale dei residui al 31/12/08		
		PREVISIONI		SOMME ACCERTATE				Residui attivi al 1 gennaio	Riscosse	Rimasti da riscuotere	Totale	Variazioni	Previsioni	Riscossione		Differenze rispetto alle previsioni	
		Iniziali	Variazioni	Definitivo	Riscosse	Rimaste da riscuotere	Totale accertamenti										Differenze rispetto alle previsioni
		1	2	(1+2)	4	5	6	(6-3)	8	9	(11-9)	(9+10)	(11-8)	13		(4+9)	(14-13)
1	2	3	4	5	6	7	8	9	10	11	12	13	14	15	16		
	1 - CENTRO DI RESPONSABILITA' AMM/VA "UNICO" (DIRETTORE GENERALE)																
	1.1. - TITOLO 1 - ENTRATE CORRENTI																
	1.1.1 - ENTRATE CONTRIBUTIVE																
	1.1.1.1. ENTRATE CONTRIBUTIVE A CARICO DEGLI ISCRITTI																
																
	TOTALE ENTRATE CONTRIBUTIVE A CARICO DEGLI ISCRITTI	-	-	-	-	-	-	-	-	-	-	-	-	-	-	-	-
	1.1.2 - ENTRATE DERIVANTI DA TRASFERIMENTI CORRENTI																
	1.1.2.1 TRASFERIMENTI CORRENTI DA PARTE DELLO STATO																
1	Contributo di funzionamento D. Lgs. del 05/06/1998, n. 204	13.602.098,16	1.329.007,84	14.931.106,00	12.774.094,56	2.157.011,44	14.931.106,00	-	1.859.417,60	1.859.417,60	-	1.859.417,60	-	14.633.512,16	14.633.512,16	-	2.157.011,44
2	Altri contributi del M.I.U.R.	-	253.804,00	253.804,00	28.390,00	225.414,00	253.804,00	-	-	-	-	-	-	28.390,00	28.390,00	-	225.414,00
3	Contributi di altri Ministeri	-	-	-	-	-	-	-	-	-	-	-	-	-	-	-	-
	TOTALE TRASFERIMENTI CORRENTI DA PARTE DELLO STATO	13.602.098,16	1.582.811,84	15.184.910,00	12.802.484,56	2.382.425,44	15.184.910,00	-	1.859.417,60	1.859.417,60	-	1.859.417,60	-	14.661.902,16	14.661.902,16	-	2.382.425,44
	1.1.2.2 TRASFERIMENTI CORRENTI DA PARTE DELLE REGIONI																
12	Contributi della Regione Campania	100.000,00	-	100.000,00	-	-	-	-100.000,00	-	-	-	-	-	100.000,00	-	100.000,00	-
	TOTALE TRASFERIMENTI CORRENTI DA PARTE DELLE REGIONI	100.000,00	-	100.000,00	-	-	-	-100.000,00	-	-	-	-	-	100.000,00	-	100.000,00	-
	1.1.2.3 TRASFERIMENTI CORRENTI DA PARTE DI COMUNI E PROVINCE																
22	Contributi di Comuni	-	-	-	-	-	-	-	-	-	-	-	-	-	-	-	-
23	Contributi della Provincia di Napoli	-	-	-	-	-	-	-	-	-	-	-	-	-	-	-	-
	TOTALE TRASFERIMENTI CORRENTI DA PARTE DI COMUNI E PROVINCE	-	-	-	-	-	-	-	-	-	-	-	-	-	-	-	-
	1.1.2.4 TRASFERIMENTI CORRENTI DA PARTE DI ALTRI ENTI PUBBLICI E PRIVATI																
31	Contributi del Consiglio Nazionale delle Ricerche	-	-	-	-	-	-	-	-	-	-	-	-	-	-	-	-
32	Contributi di Università Italiane ed Estere	-	-	-	-	-	-	-	-	-	-	-	-	-	-	-	-
33A	Contributo MIUR per programma "Vector"	-	-	-	-	-	-	-	400.202,92	-	400.202,92	400.202,92	-	15.000,00	-	15.000,00	400.202,92
33B	Contributo MIUR per programma "Lab. Naz. Genomica" (FRB 3)	-	-	-	-	-	-	-	96.570,00	-	96.570,00	96.570,00	-	54.597,71	-	54.597,71	96.570,00

STAZIONE ZOOLOGICA ANTON DOHRN - RENDICONTO FINANZIARIO ANNO 2008																
Capitoli	DENOMINAZIONE	GESTIONE DELLA COMPETENZA						GESTIONE RESIDUI					GESTIONE DELLA CASSA			Totale dei residui al 31/12/08
		PREVISIONI		SOMME ACCERTATE				Residui attivi al 1 gennaio	Riscosse	Rimasti da riscuotere	Totale	Variazioni	Previsioni	Riscossione	Differenze rispetto alle previsioni	
		Iniziali	Variazioni	Definitivo	Riscosse	Rimaste da riscuotere	Totale accertamenti									
				(1+2)				(6-3)								
		1	2	3	4	5	6	7	8	9	(11-9)	(9+10)	(11-8)	13	(4+9)	
									10	11	12	14	15	16		
33C	Contributo POR per programma "Allev. Copepodi" (ZOO 1-2)	-	-	-	-	-	-	86.803,78	57.869,19	28.934,59	86.803,78		75.934,59	57.869,19	18.065,40	28.934,59
33D	Contributo per programma "Monitoraggio per il controllo dell'ambiente marino-costiero Regione Campania (ARP 6) **** Pers. TD****	-	80.000,00	80.000,00		80.000,00	80.000,00	-	180.000,00	180.000,00	-	180.000,00	180.000,00	180.000,00	-	80.000,00
33H	Contrib. per progr. "Monit. per drenaggio Porto Foria d'Ischia" (ICR 10-11)		-	-		-	-	8.000,00		8.000,00	8.000,00		653,28	-	653,28	8.000,00
33I	Contributo per programma "Lab. 5 Progetto Antinfettivi"		-	-		-	-	1.337.701,81		1.337.701,81	1.337.701,81		20.000,00	-	20.000,00	1.337.701,81
33L	Contributo per programma "Lab. 10 Progetto Antinfiammatori"		-	-		-	-	196.001,81		196.001,81	196.001,81		-	-	-	196.001,81
33M	Contributo per programma "Monit. Osteoposis"		139.700,00	139.700,00	30.250,00	109.450,00	139.700,00	-					60.500,00	30.250,00	30.250,00	109.450,00
33N	Contributo per programma "Attività ricreative sulla fascia costiera" (PRN 3)		20.000,00	20.000,00		20.000,00	20.000,00	-					20.000,00	-	20.000,00	20.000,00
33O	Contributo per programma "Ovotossina" (IZM 2)		22.500,00	22.500,00	11.244,80	11.255,20	22.500,00	-					13.000,00	11.244,80	1.755,20	11.255,20
33P	Contributo per programma "Differenziamento della Specie" (DSB 1)		40.000,00	40.000,00	39.997,42		39.997,42	2,58					40.000,00	39.997,42	2,58	-
33Q	Contributo per programma "Monitoraggio deposizione tartarughe" (RCA 5 - 6)		106.000,00	106.000,00		106.000,00	106.000,00	-					10.000,00	-	10.000,00	106.000,00
33R	Contributo per programma "Dinamico ecosistema pelagico costiero" (CNR 43)		30.000,00	30.000,00		30.000,00	30.000,00	-					-	-	-	30.000,00
33S	Contr. "Potenziamento per recupero e riabilitazioni animali marini" (PRV3-4)		50.000,00	50.000,00		50.000,00	50.000,00	-					-	-	-	50.000,00
34A	Contributo per programma "Develop Genomics" CEE 33			-		-	-	15.281,44		15.281,44	15.281,44		-	-	-	15.281,44
34B	Contributo per programma "Human Frontier" (HMF 1-2)		1.073,32	1.073,32	1.073,32	-	1.073,32	-	66.766,79	66.766,79			67.840,11	67.840,11	-	-
34C	Contributo CEE per programma "Med My Sea" (MMS 1)		5.874,17	5.874,17		5.874,17	5.874,17	-	143.000,00	17.939,41	125.060,59	143.000,00	21.902,92	17.939,41	3.963,51	130.934,76
34D	Contributo MEDOCC per programma "THON" (TON 1)		-	-		-	-	100.000,00		100.000,00	100.000,00		30.000,00	-	30.000,00	100.000,00
34E	Contributo CEE per programma "EusoI" (CEE 34)		-	-		-	-	35.082,53		35.082,53	35.082,53		5.000,00	-	5.000,00	35.082,53
34F	Contributo CEE per programma "Sesame" (CEE 37)		15.000,00	15.000,00		15.000,00	15.000,00	-	106.790,80	44.582,52	62.208,28	106.790,80	55.000,00	44.582,52	10.417,48	77.208,28
34G	Contributo CEE per programma "Spicosa" (CEE 38)		-	-		-	-	95.555,97		95.555,97	95.555,97		10.000,00	-	10.000,00	95.555,97
34H	Contrib. Univ. Plymouth "Effetti dell'acidificazione sugli ecosistemi marini"		19.516,80	19.516,80	19.516,80		19.516,80						19.516,80	19.516,80	-	-
34I	Contributo CEE per programma "COSI" (CEE 39)		202.443,00	202.443,00	115.635,12	86.807,88	202.443,00						115.635,12	115.635,12	-	86.807,88
34L	Contributo CEE per programma "EVONET" (CEE 40)		195.653,00	195.653,00		195.653,00	195.653,00						-	-	-	195.653,00
34M	Contributo CEE per programma "MIDTAL" (CEE 41)		316.078,00	316.078,00		316.078,00	316.078,00						-	-	-	316.078,00
35A	Commissa "Caratterizzazione degli arenili e fondali marittimi in Baia e foce Regi Lagni" (ICR 9)			-		-	-	48.000,00		48.000,00	48.000,00		-	-	-	48.000,00