

La Stazione Zoologica ha concorso alla formazione di personale scientifico e tecnico italiano e straniero mediante borse di studio, dottorati di ricerca, assegni di ricerca, contratti d'opera, tirocini e tesi di laurea nelle seguenti discipline: biochimica e biologia molecolare, fisiologia comparata, biologia cellulare, neurobiologia, oceanografia biologica, ecologia del benthos, botanica marina, ecofisiologia e acquariologia. Dal 1999 la Stazione Zoologica ha inaugurato un programma di Ph.D. in collaborazione con la Open University (London, UK). Gli studenti svolgono le loro tesi alla Stazione Zoologica Anton Dohrn in Genetica molecolare dello sviluppo e del differenziamento, Risposte degli organismi a stimoli interni ed ambientali, Dinamiche dell'ecosistema marino e Evoluzione molecolare. Gli studenti fanno parte del programma di Ph.D. della Open University, che sarà responsabile del rilascio del diploma di "Doctor of Philosophy".

La Stazione Zoologica da alcuni anni ha attivato gli assegni di ricerca e i contratti d'opera come previsto dall'articolo 51, comma 6, della legge 27.12.1997 n. 449.

La Stazione Zoologica organizza anche *short courses* e *workshops* per laureati, dottorati, post-laureati e ricercatori nelle varie aree scientifiche, nonché brevi corsi per studenti di scuole medie superiori ad indirizzo tecnico. Nel prossimo triennio l'Ente intende continuare e rafforzare quest'attività che favorisce lo sviluppo e la formazione di giovani ricercatori, integrandosi con l'attività istituzionale propria delle università.

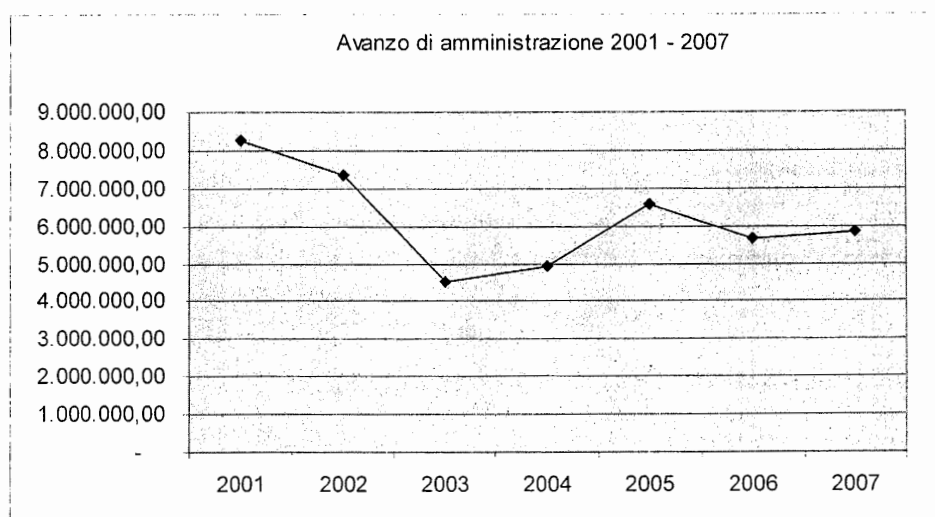
Alla Stazione Zoologica si svolgono seminari di livello internazionale aperti a tutta la comunità scientifica locale e nazionale. Nel 2007 sono stati organizzati seminari nei vari campi di ricerca di interesse dell'Istituto tenuti da conferenzieri italiani e stranieri. Quest'attività rende possibili continui contatti fra i ricercatori dell'Istituto e delle altre istituzioni napoletane di ricerca con ricercatori provenienti da altri istituti di ricerca italiani e internazionali e concorre anche alla diffusione della conoscenza della Stazione Zoologica presso le nuove generazioni di ricercatori italiani e stranieri.

#### ASPETTI GESTIONALI DI MAGGIOR RILIEVO

Passando ad una analisi numerica dal consuntivo in esame si rileva un avanzo di amministrazione di € 5.833.433,34 di cui € 2.379.241,39 quale parte vincolate ed € 3.454.191,95 quale parte disponibile. Del suddetto avanzo la somma di € 4.706.382,79 è stata già applicata al bilancio di previsione per l'esercizio 2008.

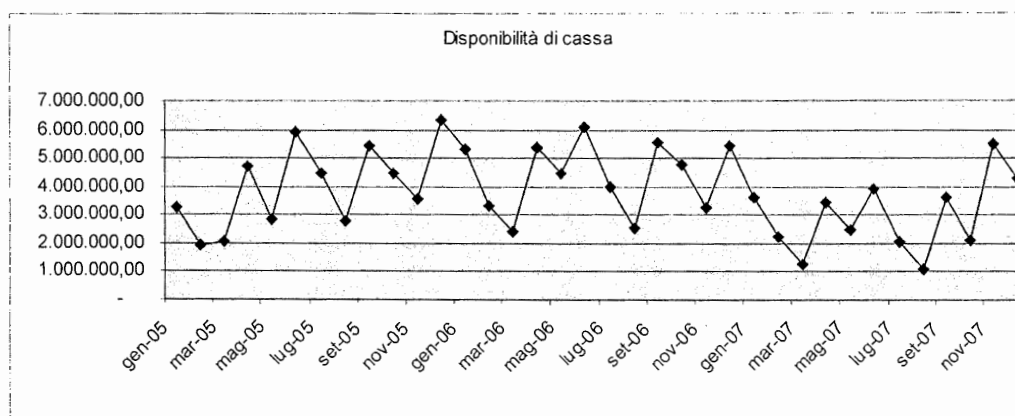
La differenza tra avanzo di amministrazione presunto ed avanzo di amministrazione accertato è pari ad € 1.127.050,55.

Rispetto all'anno 2006 l'avanzo di amministrazione accertato passa da € 5.651.616,05 ad € 5.833.433,34 con un aumento quindi di € 191.817,32.



Per quanto attiene alla giacenza di cassa la stessa al 31/12/2007 ammonta ad € 3.886.964,68 rispetto ad una situazione di cassa all'inizio esercizio di € 1.885.951,68, pertanto superiore al termine esercizio di € 2.001.013,00

La disponibilità di cassa, negli esercizi finanziati 2005/2007, nel tempo segue tale andamento:



La suddetta tabella è stata ottenuta secondo i seguenti dati ufficiali:

Data	Euro
30/01/2005	3.240.817,96
28/02/2005	1.924.833,20
31/03/2005	2.047.064,30
30/04/2005	4.718.481,83
31/05/2005	2.808.064,52
30/06/2005	5.934.264,86
31/07/2005	4.485.977,97
31/08/2005	2.793.115,91
30/09/2005	5.460.869,31
31/10/2005	4.437.369,72
30/11/2005	3.562.041,64
31/12/2005	6.355.684,39
30/01/2006	5.283.919,32
28/02/2006	3.343.570,27
31/03/2006	2.442.653,63
30/04/2006	5.357.531,51
31/05/2006	4.470.212,46
30/06/2006	6.107.104,33
31/07/2006	3.980.267,84
31/08/2006	2.526.099,40
30/09/2006	5.533.228,29
31/10/2006	4.786.338,90
30/11/2006	3.240.884,93
31/12/2006	5.423.850,53
30/01/2007	3.592.458,40
28/02/2007	2.257.906,08
31/03/2007	1.295.471,12
30/04/2007	3.442.021,78
31/05/2007	2.476.716,23
30/06/2007	3.936.694,89
31/07/2007	2.048.553,45
31/08/2007	1.097.120,20

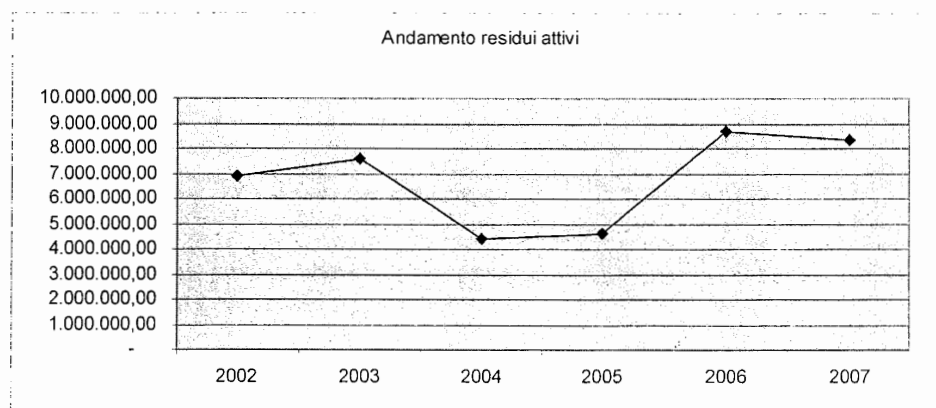
30/09/2007	3.612.605,56
31/10/2007	2.091.656,10
30/11/2007	5.471.890,17
31/12/2007	4.281.791,06

Per la gestione dei residui si ritiene opportuno riportare la tabella comparativa che, nonostante le limitazioni poste dalla legge finanziaria per le movimentazioni di cassa per gli esercizi 2005, 2006 e 2007 dimostra la tendenziale riduzione degli stessi nel periodo considerato:

	31.12.2003 (c)	31.12.2004 (d)	Differenza 2004/03 (d-c)	31.12.2005 (e)	Differenza 2005/04 (e-d)	31.12.2006 (f)	Differenza 2006/05 (f-e)	31.12.2007 (g)	Differenza 2006/05 (g-f)
<b>Residui attivi</b>									
AA PP	5.526.002,08	3.109.344,54	2.416.657,54	2.122.837,59	986.506,95	2.677.548,77	554.711,18	4.317.553,98	1.640.005,21
AA CC	2.066.207,30	1.309.348,91	756.858,39	2.531.120,81	1.221.771,90	6.028.910,35	3.497.789,54	4.032.387,69	1.996.522,66
<b>Totali</b>	<b>7.592.209,38</b>	<b>4.418.693,45</b>	<b>3.173.515,93</b>	<b>4.653.958,40</b>	<b>235.264,95</b>	<b>8.706.459,12</b>	<b>4.052.500,72</b>	<b>8.349.941,67</b>	<b>356.517,45</b>

	31.12.2003	31.12.2004	Differenza 2005/02 (d-c)	31.12.2005	Differenza 2005/02 (d-c)	31.12.2006 (f)	Differenza 2005/02 (f-d)	31.12.2007 (g)	Differenza 2006/05 (g-f)
<b>Residui passivi</b>									
AA PP	826.547,07	989.859,75	163.312,68	331.757,14	658.102,61	897.980,64	566.223,50	1.538.411,47	640.430,83
AA CC	5.035.305,28	2.339.487,91	2.695.817,37	3.774.555,69	1.435.067,78	4.042.814,11	268.258,42	4.865.061,54	822.247,43
<b>Totali</b>	<b>5.861.852,35</b>	<b>3.329.347,66</b>	<b>2.532.504,69</b>	<b>4.106.312,83</b>	<b>776.965,17</b>	<b>4.940.794,75</b>	<b>834.481,92</b>	<b>6.403.473,01</b>	<b>1.462.678,26</b>

L'andamento dei residui attivi è fortemente influenzato dalla dinamica con la quale sono trasmessi i finanziamenti per programmi di ricerca di terzi. La riduzione del contributo ordinario e la contestuale necessità di ricorrere a forme alternative di finanziamento spinge i ricercatori della Stazione Zoologica a presentare progetti di finanziamento ad istituzioni nazionali e sopranazionali che trasferiscono il fabbisogno monetario solo dopo la formale rendicontazione delle spese sostenute, facendo quindi in tal modo aumentare il volume dei residui attivi.

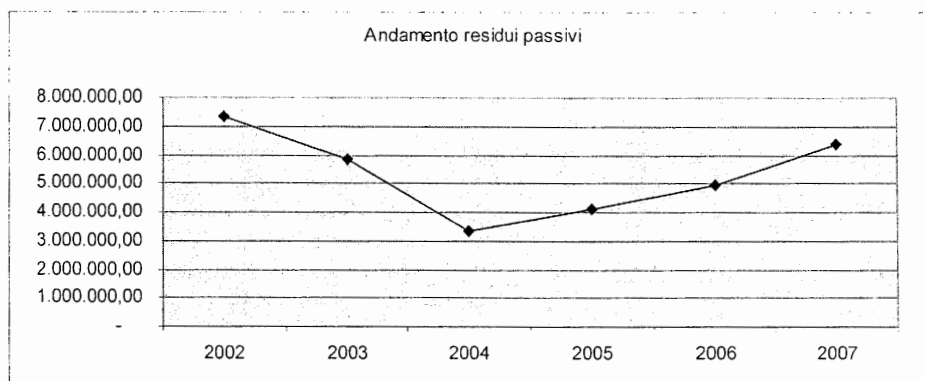


Per il periodo 2002-2004 una oculata gestione dei residui ha di fatto registrato un trend in diminuzione. Il trend si è invertito negli ultimi due esercizi e le cause principali sono le seguenti:

- il M.U.R., al fine di favorire la partecipazione di questo Ente al processo di integrazione con le strutture di ricerca operanti nel territorio per la costituzione di un polo di eccellenza al termine dell'esercizio 2006 e 2007 ha comunicato per ciascun anno rispettivamente la somma di € 900.000,00 ed € 1.000.000,00 destinata ad un successivo trasferimento a strutture locali di ricerca scientifiche;
- nell'esercizio 2006 è stata impegnata la somma di € 589.314,34 incluso IVA per i lavori di rifacimento delle facciate esterne. Al termine dell'esercizio 2007 è stato pagato solo il primo SAL;

- la realizzazione dei programmi di ricerca richiedono necessariamente forme di collaborazioni coordinate e continuative (c.d. istituto dell'assegno di ricerca e del contratto d'opera) aventi spesso durata pluriennale. Per la gestione dei programmi, ed in particolare per l'accertamento della disponibilità esistente nel tempo è necessario assumere con un unico atto di impegno la spesa della collaborazione per l'intera durata.

In media, al termine dell'esercizio 2005 e 2006 su detti programmi erano attivi circa 40 contratti di collaborazione, che hanno contribuito a rendere ragione dell'aumento dei residui passivi al termine di detti esercizi.



Nell'esercizio appena concluso sono stati gestiti i seguenti programmi di ricerca e commesse finanziati da terzi:

Spese per programma "VECTOR"
Spese per programma "Lab. Naz. Genomica e post" (FRB3)
Spese per programma "Allevamento Copepodi" (ZOO 1)
Spese per progr."Monit. per il controllo dell'ambiente marino-costiero Regione Campania (ARP 6)
Spese per programma "Il polpo octopus vulgarism modello sperimentale" (FBN 4)
Spese per programma "Osservatorio marino dell'area protetta di Baia Terra Nova " (PNR 2)
Spese per programma "Campagna di Informazione Pesca" (PRN 2)
Spese per programma "Monit. per drenaggio Porto Foria d'Ischia" (ICR 10-11)
Spese per programma "Lab. 5 Progetto Antinfettivi"
Spese per programma "Lab. 10 Progetto Antinfiammatori"
Spese per programma "Develop-Genomic" (CEE 33)
Spese per programma "Human Frontier" (HMF 1)
Spese per programma CEE "Med My Sea"
Spese per programma MEDOCC "THON" (TON 1)
Spese per programma CEE "Eusol" (CEE 34)
Spese per programma CEE "Sesame" (CEE 36)
Spese per programma CEE "Spicosa" (CEE 38)
Spese per programma "ASTAPLAN"
Spese per programma "PI STAZ"
Spese per programma "Marbef " (CEE 15)
Spese per programma CEE "Marine Genomic" (CEE 16 -20) (27)
Spese per programma CEE "Pharmapox" (CEE 22)
Spese per programma CEE "Diatomics" (CEE 23)
Spese per programma CEE "Zoonet" (CEE 24)
Spese per programma CEE "ESTTAL" (CEE 25)
Spese per programma CEE "SEED" (CEE 26)
Spese per programma CEE "EUR OCEANS" (CEE 28)
Spese per programma CEE "PLURIGENS" (CEE 31)

Spese per programma CEE "CRESCENDO" (CEE 32)
Spese per progr. "Monit. per il controllo dell'ambiente marino-costiero Regione Campania (ARP 5)
Fondi UNINA per progetto "Genomica"

#### **Quadro riassuntivo delle spese per attività istituzionale svolte nel 2007**

(pagamenti complessivi senza distinzione tra competenza e residui escluso le partite di giro)

Spese correnti: sono le spese attinenti alla produzione ed al funzionamento dei normali servizi dell'Ente, quali le spese per gli organi istituzionali, per il personale, per l'acquisto di beni di consumo e per il funzionamento dei servizi.

Organi istituzionali	199.908,64
Personale	6.961.877,24
Acq. di beni di consumo e di servizi	2.266.181,40
Prestazioni istituzionali	4.487.195,96
Altre spese correnti	1.795.791,69
<b>TOTALE</b>	<b>15.710.954,93</b>

Si evidenzia che, rispetto all'esercizio 2006, si è registrato una diminuzione delle spese degli organi istituzionali, in quanto non c'è stato l'adeguamento retroattivo del compenso spettante al Presidente dell'Ente. Altresì, le spese del personale sono state ridotte in quanto non si è stato approvato un nuovo C.C.N.L.

Sono rimaste invariate le spese per l'acquisto di beni di consumo e di servizi, mentre per le prestazioni Istituzionali, l'aumento è dettato dalla istituzione di nuovi programmi di ricerca. Collocazione in tale categoria delle spese correnti per nuovi programmi di ricerca. L'aumento di circa € 900.000,00 della voce "Altre spese correnti" è dovuto essenzialmente ad un maggior impegno per la Biogem scral di € 100.000,00 e dal fatto che l'IRAP per il personale dipendente, quantificato in circa € 500.000,00, è stata giustamente collocata nella categoria Oneri tributari.

Spese in conto capitale: sono le spese per investimenti, quali le spese per l'acquisto di beni di uso durevole ed opere immobiliari (fabbricati, terreni, infrastrutture, impianti vari, ecc) per l'acquisto delle immobilizzazioni tecniche (mobili, arredi, macchine d'ufficio, computer, ecc), acquisto attrezzature per i servizi, indennità di anzianità al personale cessato dal servizio:

Acquisto di beni di uso durevole ed opere immobiliari	434.617,20
Acquisto di immobilizzazioni tecniche	1.479.285,84
Acquisto di valori mobiliari	-
Indennità di anzianità	263.661,52
<b>TOTALE</b>	<b>2.177.564,56</b>

#### **PRINCIPALI AVVENIMENTI ACCADUTI DOPO LA CHIUSURA DELL'ESERCIZIO.**

Il campo di osservazione, 01/01/2008 – 30/04/08, è molto *esiguo* per individuare fatti salienti verificatisi dopo la chiusura dell'esercizio.

Al fine di conferire un approccio maggiormente omogeneo alla ricerca dell'Ente, per migliorare il funzionamento e la rappresentatività, con delibera del Consiglio di Amministrazione n. 6 del 17 aprile 2008 si è provveduto alla riorganizzazione dei dieci laboratori esistenti mediante il raggruppamento delle tematiche ecologiche e funzionali, in modo da configurare solo quattro laboratori così denominati:

Laboratorio Fisiologia Animale ed Evoluzione

Laboratorio di Biologia Cellulare e dello Sviluppo  
Laboratorio di Ecologia Funzionale ed Evolutiva  
Laboratorio di Ecologia ed Evoluzione del Plancton

Per quanto riguarda i movimenti di cassa alla data del 30/04/2008 sono stati effettuati prelevamenti dalla Tesoreria pari ad € 7.069.788,21. Le limitazioni imposte dalle ultime finanziarie determinano una possibilità massima di pagamenti per la Stazione Zoologica nel corso del restante periodo pari ad € 9.224.149,95

Napoli, 11/6/2008

**Il Presidente**  
**Prof. Roberto Di Lauro**



## **Stazione Zoologica “Anton Dohrn”**

***Rendiconto finanziario***

***esercizio 2007***

*Elenco dei residui attivi accertati e riaccertati*

PAGINA BIANCA

Stazione Zoologica " A. DOHRN " di NAPOLI  
RAGIONERIA

## RESIDUI ATTIVI Eserc. 2007

Eserc.	Capit.	Accert.	Debitore	Residuo
2007	00001	48	T 000027 MINISTERO ISTRUZIONE, UNIVERSITA' E RICERCA	0,60
2007	00001	200	T 000027 MINISTERO ISTRUZIONE, UNIVERSITA' E RICERCA	1.859.417,00
<b>Totale Capitolo 00001</b>				<b>1.859.417,60</b>
2007	0033H	27	T 000039 ISTITUTO CENTRALE PER LA RICERCA SCIENTIFICA	8.000,00
<b>Totale Capitolo 0033H</b>				<b>8.000,00</b>
2007	0033I	64	T 000027 MINISTERO ISTRUZIONE, UNIVERSITA' E RICERCA	1.337.701,81
<b>Totale Capitolo 0033I</b>				<b>1.337.701,81</b>
2007	0033L	65	T 000027 MINISTERO ISTRUZIONE, UNIVERSITA' E RICERCA	196.001,81
<b>Totale Capitolo 0033L</b>				<b>196.001,81</b>
2007	0034B	175	T 000016 DEBITORI DIVERSI	66.766,79
<b>Totale Capitolo 0034B</b>				<b>66.766,79</b>
2007	0034E	32	T 000014 UNIONE EUROPEA	35.082,53
<b>Totale Capitolo 0034E</b>				<b>35.082,53</b>
2007	0034F	49	T 000014 UNIONE EUROPEA	106.790,80
<b>Totale Capitolo 0034F</b>				<b>106.790,80</b>
2007	0034G	72	T 000014 UNIONE EUROPEA	95.555,97
<b>Totale Capitolo 0034G</b>				<b>95.555,97</b>
2007	00044	224	T 000040 CASSIERE DELL'ENTE VALERIA TOSTI	1.430,50
<b>Totale Capitolo 00044</b>				<b>1.430,50</b>
2007	00061	66	T 000016 DEBITORI DIVERSI	3.500,00
2007	00061	96	T 000016 DEBITORI DIVERSI	9.000,00
2007	00061	188	T 000016 DEBITORI DIVERSI	5.000,00
2007	00061	206	T 000016 DEBITORI DIVERSI	897,42
2007	00061	227	T 000097 MINISTERO DELL'ECONOMIA E DELLE FINANZE	27.440,00
2007	00061	228	T 000097 MINISTERO DELL'ECONOMIA E DELLE FINANZE	9.136,00
2007	00061	230	T 000016 DEBITORI DIVERSI	3.573,92
<b>Totale Capitolo 00061</b>				<b>58.547,34</b>

R E S I D U I   A T T I V I   Eserc. 2007				
Eserc.	Capit.	Accert.	Debitore	Residuo
2007	0112B	50	T 000014 UNIONE EUROPEA	31.457,95
<b>Totale Capitolo 0112B</b>				<b>31.457,95</b>
2007	0112C	78	T 000014 UNIONE EUROPEA	16.000,00
2007	0112C	177	T 000014 UNIONE EUROPEA	12.961,55
2007	0112C	179	T 000014 UNIONE EUROPEA	1.000,00
<b>Totale Capitolo 0112C</b>				<b>29.961,55</b>
2007	0112L	178	T 000014 UNIONE EUROPEA	8.260,97
<b>Totale Capitolo 0112L</b>				<b>8.260,97</b>
2007	00144	4	T 000016 DEBITORI DIVERSI	207,36
<b>Totale Capitolo 00144</b>				<b>207,36</b>
2007	00145	229	T 000016 DEBITORI DIVERSI	195.242,10
<b>Totale Capitolo 00145</b>				<b>195.242,10</b>
2007	00146	199	T 000016 DEBITORI DIVERSI	692,00
2007	00146	203	T 000016 DEBITORI DIVERSI	70,61
2007	00146	223	T 000016 DEBITORI DIVERSI	1.200,00
<b>Totale Capitolo 00146</b>				<b>1.962,61</b>
<b>Totale Esercizio</b>				<b>4.032.387,69</b>

R E S I D U I   A T T I V I				Eserc. 2007
Eserc.	Capit.	Accert.	Debitore	Residuo
1999	00146	2	F 001546 ANNA MARIA FERONE	774,68
<b>Totale Capitolo 00146</b>				<b>774,68</b>
<b>Totale Esercizio</b>				<b>774,68</b>
2000	00104	283	T 000027 MINISTERO ISTRUZIONE, UNIVERSITA' E RICERCA	39.662,83
<b>Totale Capitolo 00104</b>				<b>39.662,83</b>
<b>Totale Esercizio</b>				<b>39.662,83</b>
2001	00105	258	T 000027 MINISTERO ISTRUZIONE, UNIVERSITA' E RICERCA	105.259,99
<b>Totale Capitolo 00105</b>				<b>105.259,99</b>
<b>Totale Esercizio</b>				<b>105.259,99</b>
2002	00103	232	T 000027 MINISTERO ISTRUZIONE, UNIVERSITA' E RICERCA	102.850,55
<b>Totale Capitolo 00103</b>				<b>102.850,55</b>
2002	00104	224	T 000027 MINISTERO ISTRUZIONE, UNIVERSITA' E RICERCA	108.522,98
<b>Totale Capitolo 00104</b>				<b>108.522,98</b>
<b>Totale Esercizio</b>				<b>211.373,53</b>
2003	00109	39	F 000609 UNIVERSITA' DEGLI STUDI DI NAPOLI "FEDERICO II"	115.049,05
<b>Totale Capitolo 00109</b>				<b>115.049,05</b>
2003	00110	164	T 000031 REGIONE CAMPANIA	134.517,74
<b>Totale Capitolo 00110</b>				<b>134.517,74</b>
2003	00113	65	T 000047 MINISTERO PER LE POLITICHE AGRICOLE E FORESTALI	29.730,60
2003	00113	129	T 000079 UNIVERSITA' DI PALERMO - DIP.GEOLOGIA E GEODESIA	24.789,10
2003	00113	185	T 000080 APAT	8.057,53
<b>Totale Capitolo 00113</b>				<b>62.577,23</b>
<b>Totale Esercizio</b>				<b>312.144,02</b>
2004	0113C	42	T 000084 ISTITUTO ZOOPROFILATTICO SPERIMENTALE LAZIO E TOSCANA	9.635,73
<b>Totale Capitolo 0113C</b>				<b>9.635,73</b>

R E S I D U I   A T T I V I					Eserc. 2007
Eserc.	Capit.	Accert.	D e b i t o r e		Residuo
<b>Totale Esercizio</b>					<b>9.635,73</b>
2005	0112E	15	T 000014 UNIONE EUROPEA		18.382,61
<b>Totale Capitolo 0112E</b>					<b>18.382,61</b>
2005	0112F	16	T 000014 UNIONE EUROPEA		48.595,76
<b>Totale Capitolo 0112F</b>					<b>48.595,76</b>
2005	0112G	35	T 000014 UNIONE EUROPEA		131.854,22
<b>Totale Capitolo 0112G</b>					<b>131.854,22</b>
2005	0112H	71	T 000014 UNIONE EUROPEA		141.597,54
<b>Totale Capitolo 0112H</b>					<b>141.597,54</b>
2005	0112I	72	T 000014 UNIONE EUROPEA		47.002,86
<b>Totale Capitolo 0112I</b>					<b>47.002,86</b>
2005	0112L	170	T 000014 UNIONE EUROPEA		1.951,92
<b>Totale Capitolo 0112L</b>					<b>1.951,92</b>
2005	0113L	137	T 000031 REGIONE CAMPANIA		29.025,00
<b>Totale Capitolo 0113L</b>					<b>29.025,00</b>
2005	0113M	135	T 000031 REGIONE CAMPANIA		29.025,00
<b>Totale Capitolo 0113M</b>					<b>29.025,00</b>
2005	0113N	136	T 000017 E.N.E.A.		18.524,62
<b>Totale Capitolo 0113N</b>					<b>18.524,62</b>
2005	0113O	172	T 000095 ISTITUTO ZOOPROFILATTICO MERIDIONALE		3.004,20
<b>Totale Capitolo 0113O</b>					<b>3.004,20</b>
2005	0114E	17	T 000039 ISTITUTO CENTRALE PER LA RICERCA SCIENTIFICA		288.000,00
2005	0114E	38	T 000039 ISTITUTO CENTRALE PER LA RICERCA SCIENTIFICA		60.000,00
<b>Totale Capitolo 0114E</b>					<b>348.000,00</b>
2005	00145	19	T 000014 UNIONE EUROPEA		50.778,61
2005	00145	41	T 000014 UNIONE EUROPEA		470.337,98

R E S I D U I   A T T I V I				Eserc. 2007		
Eserc.	Capit.	Accert.	Debitore		Residuo	
				<b>Totale Capitolo</b>	<b>00145</b>	<b>521.116,59</b>
2005	00146	97	F 000209 ENEL S.P.A.		309,87	
				<b>Totale Capitolo</b>	<b>00146</b>	<b>309,87</b>
				<b>Totale Esercizio</b>		<b>1.338.390,19</b>
				<b>Totale Capitolo</b>	<b>0033A</b>	<b>400.202,92</b>
2006	0033A	136	T 000014 UNIONE EUROPEA		400.202,92	
				<b>Totale Capitolo</b>	<b>0033B</b>	<b>96.570,00</b>
2006	0033B	112	T 000016 DEBITORI DIVERSI		96.570,00	
				<b>Totale Capitolo</b>	<b>0033C</b>	<b>86.803,78</b>
2006	0033C	164	T 000031 REGIONE CAMPANIA		86.803,78	
				<b>Totale Capitolo</b>	<b>0033D</b>	<b>180.000,00</b>
2006	0033D	184	T 000031 REGIONE CAMPANIA		180.000,00	
				<b>Totale Capitolo</b>	<b>0034A</b>	<b>15.281,44</b>
2006	0034A	74	T 000014 UNIONE EUROPEA		15.281,44	
				<b>Totale Capitolo</b>	<b>0034B</b>	<b>143.000,00</b>
2006	0034B	186	T 000097 MINISTERO DELL'ECONOMIA E DELLE FINANZE		143.000,00	
				<b>Totale Capitolo</b>	<b>0034C</b>	<b>100.000,00</b>
2006	0034C	196	T 000016 DEBITORI DIVERSI		100.000,00	
				<b>Totale Capitolo</b>	<b>0034D</b>	<b>48.000,00</b>
2006	0034D	76	T 000039 ISTITUTO CENTRALE PER LA RICERCA SCIENTIFICA		48.000,00	
				<b>Totale Capitolo</b>	<b>00061</b>	<b>6.610,78</b>
2006	00061	169	T 000016 DEBITORI DIVERSI		6.610,78	
				<b>Totale Capitolo</b>	<b>0111A</b>	<b>555.906,80</b>
2006	0111A	188	T 000031 REGIONE CAMPANIA		555.906,80	
				<b>Totale Capitolo</b>	<b>0112M</b>	<b>118.792,95</b>
2006	0112M	20	T 000014 UNIONE EUROPEA		118.792,95	
				<b>Totale Capitolo</b>	<b>0112M</b>	<b>118.792,95</b>

R E S I D U I   A T T I V I				Eserc. 2007
Eserc.	Capit.	Accert.	De b i t o r e	Residuo
2006	0112N	57	T 000014 UNIONE EUROPEA	168.175,75
<b>Totale Capitolo 0112N</b>				<b>168.175,75</b>
2006	0113I	33	T 000071 AGENZIA REGIONALE PER LA PROTEZIONE DELLA CAMPANIA	90.000,00
<b>Totale Capitolo 0113I</b>				<b>90.000,00</b>
2006	0114G	19	T 000016 DEBITORI DIVERSI	283.200,00
<b>Totale Capitolo 0114G</b>				<b>283.200,00</b>
2006	00145	135	T 000016 DEBITORI DIVERSI	3.000,00
2006	00145	219	T 000016 DEBITORI DIVERSI	4.768,59
<b>Totale Capitolo 00145</b>				<b>7.768,59</b>
<b>Totale Esercizio</b>				<b>2.300.313,01</b>
<b>Totale generale Esercizi</b>				<b>4.317.553,98</b>

## RESIDUI ATTIVI PRECEDENTI AL 2007 - RIEPILOGO CAPITOLI

Capit.	Descrizione	Residuo
0033A	CAP.33A-CONTRIBUTO PER PROGRAMMA "VECTOR" (MUR2)	400.202,92
0033B	CAP.33B-LABORATORIO NAZIONALE DI GENOMICA E POSTGENOMICA (FRB3)	96.570,00
0033C	CAP.33C-CONTRIBUTO POR PER PROGRAMMA "ALLEV. COPEPODI" (ZOO 1-2)	86.803,78
0033D	CAP.33D-CONTRIBUTO PER PROGRAMMA "MONITORAGGIO X IL CONTROL- LO DELL'AMBIENTE MARINO-COSTIERO R	180.000,00
0034A	CAP.34A-CONTRIBUTO PER PROGRAMMA "DEVELOP-GENOMICS" (CEE 33)	15.281,44
0034C	CAP.34C-CONTRIBUTO CEE PER PROGRAMMA "MED MY SEA" (MMS 1)	143.000,00
0034D	CAP.34D-CONTRIBUTO MEDOCC PER PROGRAMMA "THON"	100.000,00
0035A	CAP.35A-CARAT.ARENILI E FONDALI MARITTIMI IN LOC.BAIA E FO- CE REGI LAGNI (ICR9)	48.000,00
00061	CAP.61-RECUPERI E RIMBORSI DIVERSI	6.610,78
00103	CAP.103-CONTRIBUTI DEL MIUR PER RECUPERO FUNZIONALE LABORATO RI PER ATTIVITA' DI RICERCA, SVILUP	102.850,55
00104	CAP.104-CONTRIBUTI PER PROGRAMMA DI RICERCA "ASTAPLAN"	148.185,81
00105	CAP.105-CONTRIBUTI PER PROGRAMMA DI RICERCA "PISTAZ"	105.259,99
00109	CAP.109-CONTRIBUTO UNIVERSITA' DI NAPOLI PER PROGETTO ANALIS I E MONITORAGGIO DEL RISCHIO AMBIE	115.049,05
00110	CAP.110-CONTRIBUTO UNIVERSITA' DI NAPOLI PER PROGRAMMA DI RICERCA "CENTRO DI COMPETENZA REGIONA	134.517,74
0111A	CAP.111A-CONTRIBUTO DELLA REGIONE PER RECUPERO FACCIATE	555.906,80
00113	CAP.113-CONTRIBUTI DI ALTRI ENTI PUBBLICI PER PROGRAMMI DI RICERCA SCIENTIFICA	62.577,23
0112E	CAP.112E-CONTRIBUTO PER PROGRAMMA "PHARMAPOX"	18.382,61
0112F	CAP.112F-CONTRIBUTO PER PROGRAMMA "DIATOMICS"	48.595,76
0112G	CAP.112G-CONTRIBUTO PER PROGRAMMA "ZONET"	131.854,22
0112H	CAP.112H-CONTRIBUTO PER PROGRAMMA UE "ESTTAL"	141.597,54
0112I	CAP.112I-CONTRIBUTO PER PROGRAMMA UE "SEED"	47.002,86
0112L	CAP.112L-CONTRIBUTO PER PROGRAMMA "EUR OCEANS"	1.951,92
0112M	CAP.112M-PROGRAMMA PLURIGENES (CEE 31)	118.792,95
0112N	CAP.112N-CONTRIBUTO PER PROGRAMMA CEE "CRESCENDO" (CEE 32)	168.175,75
0113C	CAP.113C-CONTRIBUTO PER PROGRAMMA "ALLESTIMENTO COLTURE DI S PECIE DINOFIAGELLATI" (IZS 1)	9.635,73
0113I	CAP.113I-CONTRIBUTO PER PROGRAMMA "MONITORAGGIO PER CONTROLL O DELL'AMBIENTE MARINO-COSTIERO RE	90.000,00

## RESIDUI ATTIVI PRECEDENTI AL 2007 - RIEPILOGO CAPITOLI

Capit.	Descrizione	Residuo
0113L	CAP.113L-CONTRIBUTO PER PROGRAMMA "IL SEGNALE CALCIO E LA FE CONDAZIONE" (RCA 2)	29.025,00
0113M	CAP.113M-CONTRIBUTO PER PROGRAMMA "RUOLO FISILOGICO DELLE T RANSGLUTAMINASI" (RCA 3)	29.025,00
0113N	CAP.113N-CONTRIBUTO PER PROGRAMMA "CANOPO" (PNR1)	18.524,62
0113O	CAP.113O-CONTRIBUTO PER PROGRAMMA "METODICHE PER LA PROTEZIO NE ALIMENTI DI ORIGINE ANIMALE"	3.004,20
0114E	CAP.114E-CONTRIBUTO PER CONVENZIONE "CARATTERIZZAZIONE DEGLI ARENILI E FONDALI MARITTIMI IN LOC	348.000,00
0114G	CAP.114G-ARENILI E FONDALI BAI A E REGI LAGNI	283.200,00
00145	CAP.145-RIMBORSI DI SOMME PAGATE PER CONTO TERZI	528.885,18
00146	CAP.146-PARTITE IN CONTO SOSPESI	1.084,55
<b>Totale generale residui</b>		<b>4.317.553,98</b>