

## **Prospetti supplementari**

PAGINA BIANCA

**Tavola per l'analisi della struttura patrimoniale consolidata** (in milioni di Euro )

	31.12.2009	31.12.2008
<b>A. IMMOBILIZZAZIONI NETTE</b>		
Immobilizzazioni immateriali	1.013,4	1.034,5
Immobilizzazioni materiali	581,2	555,1
Immobilizzazioni finanziarie	22,8	21,3
	1.617,4	1.610,9
<b>B. CAPITALE D'ESERCIZIO</b>		
Rimanenze di magazzino	5,0	5,2
Crediti commerciali	779,9	594,3
Altre attività	263,4	277,2
Debiti commerciali	(811,4)	(724,5)
Fondi per rischi e oneri	(413,2)	(445,1)
Altre passività	(299,6)	(274,5)
	(475,9)	(567,4)
<b>C. CAPITALE INVESTITO,</b> dedotte le passività d'esercizio	(A+B) 1.141,5	1.043,5
<b>D. TRATTAMENTO DI FINE RAPPORTO DI LAVORO SUBORDINATO</b>	358,2	371,8
<b>E. CAPITALE INVESTITO,</b> dedotte le passività d'esercizio e il TFR	(C-D) 783,3	671,7
coperto da:		
<b>F. CAPITALE PROPRIO</b>		
Quote della Capogruppo	631,2	692,1
Quote di terzi	0,6	0,7
	631,8	692,8
<b>G. INDEBITAMENTO FINANZIARIO A MEDIO/LUNGO TERMINE</b>	2,7	3,4
<b>H. INDEBITAMENTO FINANZIARIO NETTO A BREVE TERMINE</b> (DISPONIBILITÀ MONETARIE NETTE)		
- debiti finanziari a breve	169,6	8,2
- disponibilità e crediti finanziari a breve	(20,8)	(32,7)
	148,8	(24,5)
	(G+H) 151,5	(21,1)
<b>I. TOTALE, COME IN E</b>	(F+G+H) 783,3	671,7


**Tavola per l'analisi dei risultati reddituali consolidati** (in milioni di Euro )

	31.12.2009	31.12.2008
A. RICAVI	3.177,8	3.210,9
Variazioni delle rimanenze di prodotti in corso di lavorazione, semilavorati e finiti	(0,2)	..
Incrementi di immobilizzazioni per lavori interni	30,4	32,8
B. VALORE DELLA PRODUZIONE "TIPICA"	3.208,0	3.243,7
Consumi di beni e servizi esterni	(1.530,6)	(1.561,1)
C. VALORE AGGIUNTO	1.677,4	1.682,6
Costo del lavoro	(1.009,6)	(1.009,6)
D. MARGINE OPERATIVO LORDO	667,8	673,0
Ammortamenti programmi	(528,4)	(520,1)
Altri ammortamenti	(122,6)	(130,4)
Altri stanziamenti rettificativi	(49,9)	(37,3)
Stanziamenti a fondi rischi e oneri	(26,9)	(19,8)
Saldo proventi e oneri diversi	24,5	69,1
E. RISULTATO OPERATIVO	(35,5)	34,5
Proventi e oneri finanziari	(4,8)	(7,9)
Risultato delle partecipazioni	0,5	3,0
F. RISULTATO PRIMA DEI COMPONENTI STRAORDINARI E DELLE IMPOSTE	(39,8)	29,6
Proventi e oneri straordinari	0,1	(0,3)
G. RISULTATO PRIMA DELLE IMPOSTE	(39,7)	29,3
Imposte dirette	(22,1)	(36,4)
H. UTILE (PERDITA) DELL'ESERCIZIO	(61,8)	(7,1)
di cui:		
- quota Capogruppo	(62,1)	(7,5)
- quota Terzi	0,3	0,4

**Tavola di rendiconto finanziario consolidato** (in milioni di Euro )

	31.12.2009	31.12.2008
A. DISPONIBILITÀ MONETARIE NETTE INIZIALI (INDEBITAMENTO FINANZ. NETTO A BREVE INIZIALE)	24,5	114,5
B. FLUSSO MONETARIO DA ATTIVITÀ DI ESERCIZIO		
Utile (perdita) dell'esercizio	(61,8)	(7,1)
Ammortamenti	651,0	650,5
(Plus) o minusvalenze da realizzo di immobilizzazioni	0,1	0,6
(Rivalutazioni) o svalutazioni di immobilizzazioni	36,2	31,0
Variazione del capitale d'esercizio	(91,5)	(34,4)
Variazione netta del fondo trattamento di fine rapporto	(13,6)	(16,7)
	520,4	623,9
C. FLUSSO MONETARIO DA ATTIVITÀ DI INVESTIMENTO IN IMMOBILIZZAZIONI		
Investimenti in immobilizzazioni:		
. immateriali	(557,6)	(595,7)
. materiali	(138,1)	(118,7)
. finanziarie	(3,5)	(5,5)
Prezzo di realizzo, o valore di rimborso, di immobilizzazioni e altre variazioni	6,5	7,9
	(692,7)	(712,0)
D. FLUSSO MONETARIO DA ATTIVITÀ DI FINANZIAMENTO		
Rimborsi di finanziamenti	(0,7)	(0,7)
Altri movimenti di patrimonio netto	0,0	(1,0)
	(0,7)	(1,7)
E. DISTRIBUZIONE DI UTILI	(0,3)	(0,2)
F. FLUSSO MONETARIO DEL PERIODO (B+C+D+E)	(173,3)	(90,0)
G. DISPONIBILITÀ MONETARIE NETTE FINALI (INDEBITAMENTO FINANZ. NETTO A BREVE FINALE)	(A+F)	24,5

PAGINA BIANCA



## **Relazione del Collegio Sindacale**

PAGINA BIANCA



## Relazione sul Bilancio consolidato

Signori Azionisti,

il **bilancio consolidato del Gruppo Rai** al 31 dicembre 2009 – messo a vostra disposizione per informativa – è redatto in milioni di Euro e si compone dello Stato Patrimoniale, del Conto Economico e della Nota Integrativa; esso è, inoltre, corredato da una Relazione degli Amministratori sull'andamento della gestione.

Lo Stato Patrimoniale e il Conto Economico sono posti a confronto con quelli del consuntivo 2008.

L'area di consolidamento nel 2009 non include più la società Rai Click che, come detto nella nota sulla gestione del bilancio civilistico, è stata fusa per incorporazione in Rai SpA.

Il bilancio in esame chiude con una perdita di 61,8 milioni (7,1 nel 2008).

Nella **Relazione sulla Gestione** gli Amministratori illustrano l'andamento complessivo del Gruppo riprendendo in gran parte quanto detto per Rai SpA e integrando l'informazione con dettagli relativi a singoli aspetti di attività delle società consolidate.

È predisposta anche una sintesi economico-patrimoniale e finanziaria per facilitare il commento dell'andamento economico e della struttura patrimoniale nel cui ambito sono fornite sia informazioni sui contenuti delle principali voci economiche e patrimoniali, evidenziando le motivazioni delle differenze rispetto al bilancio 2008, sia i dettagli che ne esplicitano la composizione.

Sono – infine – predisposte tre tavole per l'analisi economica, patrimoniale e finanziaria della gestione, le quali agevolano la lettura del bilancio consolidato.

La **Nota Integrativa** evidenzia sia l'area e i principi di consolidamento sia i criteri di valutazione applicati; con l'ausilio anche di alcuni prospetti di dettaglio, si forniscono poi gli altri elementi informativi richiesti dall'art. 38 del Decreto Legislativo n. 127/1991.

È riportato anche un prospetto di raccordo tra bilancio civilistico della Rai e quello consolidato del Gruppo al 31 dicembre 2009 relativamente al Risultato d'esercizio e Patrimonio Netto posti a confronto con i corrispondenti dati del bilancio al 31 dicembre 2008.

**Per quanto di competenza del Collegio Sindacale**, Vi attestiamo – sulla base anche dei contatti avuti con la società di revisione PWC – che il bilancio in esame è elaborato, in tutte le sue tre componenti, nel rispetto della normativa e che esso corrisponde alle scritture contabili dell'impresa controllante e alle informazioni trasmesse dalle altre imprese incluse nell'area di consolidamento.

Sul piano contabile facciamo, inoltre, osservare che:

- non risultano evidenziati "casi eccezionali" che rendano necessario il ricorso alle deroghe di cui all'art. 29 quarto comma D. Lgs. 127/91;
- gli elementi dell'attivo e del passivo sono valutati con criteri uniformi, invariati rispetto a quelli seguiti nel precedente bilancio;
- risultano iscritti crediti per imposte differite attive nei limiti dei benefici fiscali ottenibili in futuri esercizi: tali crediti sono per lo più riferiti a fondi accantonati in esercizi precedenti e ripresi a tassazione e a imponibili fiscali negativi dell'esercizio;
- nel fondo imposte differite sono, principalmente, rilevate le differenze temporanee, di futuro rientro, determinate da ammortamenti anticipati stanziati nei precedenti esercizi in sede di dichiarazione dei redditi.

.....

**In definitiva**, a seguito di tutto quanto sin qui esposto, esprimiamo l'avviso che il bilancio consolidato del Gruppo Rai al 31 dicembre 2009 e la connessa relazione sulla gestione siano redatti secondo le impostazioni prescritte dal già richiamato Decreto Legislativo n. 127/1991.

Roma, 10 giugno 2010

I SINDACI EFFETTIVI

Dr. Domenico TUDINI  
Prof. Paolo GERMANI  
Prof. Gennaro FERRARA



PricewaterhouseCoopers SpA

**RELAZIONE DELLA SOCIETÀ DI REVISIONE AI SENSI DELL'ARTICOLO  
2409-TER DEL CODICE CIVILE (ORA ARTICOLO 14 DEL DLGS 27 GENNAIO  
2010, N° 39)**

Agli Azionisti della  
RAI – Radiotelevisione italiana SpA

- 1 Abbiamo svolto la revisione contabile del bilancio consolidato della RAI – Radiotelevisione italiana SpA e sue controllate (Gruppo RAI) chiuso al 31 dicembre 2009. La responsabilità della redazione del bilancio consolidato in conformità alle norme che ne disciplinano i criteri di redazione compete agli amministratori della RAI – Radiotelevisione italiana SpA. È nostra la responsabilità del giudizio professionale espresso sul bilancio consolidato e basato sulla revisione contabile.
- 2 Il nostro esame è stato condotto secondo i principi di revisione emanati dal Consiglio Nazionale dei Dottori Commercialisti e degli Esperti Contabili e raccomandati dalla CONSOB. In conformità ai predetti principi, la revisione è stata pianificata e svolta al fine di acquisire ogni elemento necessario per accertare se il bilancio consolidato sia viziato da errori significativi e se risulti, nel suo complesso, attendibile. Il procedimento di revisione comprende l'esame, sulla base di verifiche a campione, degli elementi probativi a supporto dei saldi e delle informazioni contenuti nel bilancio consolidato, nonché la valutazione dell'adeguatezza e della correttezza dei criteri contabili utilizzati e della ragionevolezza delle stime effettuate dagli amministratori. Riteniamo che il lavoro svolto fornisca una ragionevole base per l'espressione del nostro giudizio professionale.

La revisione contabile sul bilancio consolidato al 31 dicembre 2009 è stata svolta in conformità alla normativa vigente nel corso di tale esercizio.

Per il giudizio relativo al bilancio consolidato dell'esercizio precedente, i cui dati sono presentati ai fini comparativi secondo quanto richiesto dalla legge, si fa riferimento alla relazione da noi emessa in data 7 maggio 2009.


- 3 A nostro giudizio, il bilancio consolidato del Gruppo RAI al 31 dicembre 2009 è conforme alle norme che ne disciplinano i criteri di redazione; esso pertanto è redatto con chiarezza e rappresenta in modo veritiero e corretto la situazione patrimoniale e finanziaria e il risultato economico del Gruppo per l'esercizio chiuso a tale data.




- 4 La responsabilità della redazione della relazione sulla gestione, in conformità a quanto previsto dalle norme di legge, compete agli amministratori della RAI – Radiotelevisione italiana SpA. E' di nostra competenza l'espressione del giudizio sulla coerenza della relazione sulla gestione con il bilancio consolidato, come richiesto dalla legge. A tal fine, abbiamo svolto le procedure indicate dal principio di revisione n° 001 emanato dal Consiglio Nazionale dei Dottori Commercialisti e degli Esperti Contabili. A nostro giudizio la relazione sulla gestione è coerente con il bilancio consolidato del Gruppo RAI al 31 dicembre 2009.

Roma, 10 giugno 2010

PricewaterhouseCoopers SpA



Aurelio Fedele  
(Revisore contabile)



## **Bilanci delle Società controllate**

**Rai Cinema SpA**

**01 Distribution Srl**

**Rai Corporation** - Italian Radio TV System

**Rai Corporation Canada** - Italian Radio TV System

**NewCo Rai International SpA**

**RaiNet SpA**

**RaiSat SpA**

**Rai Trade SpA**

**Rai Way SpA**

**Sacis SpA** - Commerciale Iniziative Spettacolo (in liquidazione)

**Sipra SpA** - Società Italiana Pubblicità per Azioni

PAGINA BIANCA

## Rai Cinema SpA

<b>Denominazione:</b>	Rai Cinema SpA
<b>Costituzione:</b>	01 dicembre 1999
<b>Oggetto:</b>	La Società ha per scopo l'acquisizione, in Italia e all'estero, di diritti di utilizzazione economica su opere audiovisive, cinematografiche, televisive e multimediali prioritariamente in funzione delle esigenze produttive ed editoriali della Rai e delle società ad essa collegate; la fornitura alla Rai e alle società collegate dei diritti di cui sopra e l'organizzazione, amministrazione e gestione dei diritti in funzione delle esigenze informative, di ricerca e di trasmissione della Rai; la distribuzione, commercializzazione e cessione dei diritti, in Italia e all'estero; la produzione di opere audiovisive destinate ai mercati della cinematografia, della televisione e della video comunicazione in genere; la realizzazione, l'organizzazione e la gestione di circuiti di distribuzione, sale cinematografiche e multisale.
<b>Capitale sociale:</b>	200.000.000,40 Euro 38.759.690 azioni da 5,16 Euro Rai 99,997678 %; Rai Trade 0,002322%
<b>Partecipazioni:</b>	01 Distribution Srl 100%
<b>Dipendenti:</b>	59 a tempo indeterminato 1 a tempo determinato
<b>Consiglio di Amministrazione</b>	
<b>Presidente:</b>	Franco Scaglia
<b>Vice Presidente:</b>	—
<b>Amministratore Delegato:</b>	Caterina D'Amico
<b>Consiglieri:</b>	Fabio Belli Giancarlo Leone Giuseppe Gentili Guido Paglia Ugo Zanello
<b>Segretario del Consiglio:</b>	Massimiliano Orfei
<b>Direttore Generale</b>	Paolo Del Brocco
<b>Collegio Sindacale</b>	
<b>Presidente:</b>	Enrico Laghi
<b>Sindaci effettivi:</b>	Roberto Ascoli Giuseppe Ferrozza
<b>Sindaci supplenti:</b>	Paolo Grassetti Piergiorgio Tomassetti

<b>Rai Cinema SpA</b>		<b>Stato Patrimoniale - Attivo (in Euro)</b>	
		<b>31.12.2009</b>	<b>31.12.2008</b>
A) CREDITI VERSO SOCI PER VERSAMENTI ANCORA DOVUTI		-	-
B) IMMOBILIZZAZIONI			
I. IMMOBILIZZAZIONI IMMATERIALI			
3.- Diritti di brevetto industriale e diritti di utilizzazione delle opere dell'ingegno	440.983.002	456.754.111	
6.- Immobilizzazioni in corso e acconti	82.896.031	94.263.067	
7.- Altre	182.369	326.529	
<b>TOTALE IMMOBILIZZAZIONI IMMATERIALI</b>	<b>524.061.402</b>	<b>551.343.707</b>	
II. IMMOBILIZZAZIONI MATERIALI			
2.- Impianti e macchinario	24.296	30.753	
4.- Altri beni	66.745	99.360	
<b>TOTALE IMMOBILIZZAZIONI MATERIALI</b>	<b>91.041</b>	<b>130.113</b>	
III. IMMOBILIZZAZIONI FINANZIARIE			
1.- Partecipazioni in:			
a) imprese controllate	516.456	516.456	
Totale partecipazioni	516.456	516.456	
2.- Crediti			
d) verso altri	261.136	261.136	
Totale crediti	261.136	261.136	
<b>TOTALE IMMOBILIZZAZIONI FINANZIARIE</b>	<b>777.592</b>	<b>777.592</b>	
<b>TOTALE IMMOBILIZZAZIONI</b>	<b>524.930.035</b>	<b>552.251.412</b>	
C) ATTIVO CIRCOLANTE			
I. RIMANENZE			
4.- Prodotti finiti e merci	545.023	851.350	
<b>TOTALE RIMANENZE</b>	<b>545.023</b>	<b>851.350</b>	
II. CREDITI			
1.- Verso clienti	17.071.387	13.168.686	
2.- Verso imprese controllate	12.958.883	24.266.349	
4.- Verso controllanti	22.512.289	6.429.231	
4.ter - Imposte anticipate	1.359.132	3.704.769	
5.- Verso altri	1.899.330	259.932	
<b>TOTALE CREDITI</b>	<b>55.801.021</b>	<b>47.828.967</b>	
III. ATTIVITÀ FINANZIARIE CHE NON COSTITUISCONO IMMOBILIZZAZIONI	-	-	
IV. DISPONIBILITÀ LIQUIDE	-	-	
<b>TOTALE ATTIVO CIRCOLANTE</b>	<b>56.346.044</b>	<b>48.680.317</b>	
D) RATEI E RISCONTI	4.175.866	3.187.403	
<b>TOTALE ATTIVO</b>	<b>585.451.945</b>	<b>604.119.132</b>	



<b>Rai Cinema SpA</b>		<b>Stato Patrimoniale - Passivo (in Euro)</b>	
		<b>31.12.2009</b>	<b>31.12.2008</b>
A) PATRIMONIO NETTO			
I. CAPITALE		200.000.000	200.000.000
IV. RISERVA LEGALE		9.456.660	8.635.929
VII. ALTRE RISERVE		2	-
VIII. UTILI (PERDITE) PORTATI A NUOVO		7.553.545	7.463.522
IX. UTILE (PERDITA) DELL'ESERCIZIO		40.873.596	16.414.630
<b>TOTALE PATRIMONIO NETTO</b>		<b>257.883.803</b>	<b>232.514.081</b>
B) FONDI PER RISCHI E ONERI			
1.- Per trattamento di quiescenza e obblighi simili		498.695	383.499
2.- Per imposte, anche differite		54.756	41.979
3.- Altri		3.096.741	5.210.680
<b>TOTALE FONDI PER RISCHI E ONERI</b>		<b>3.650.192</b>	<b>5.636.158</b>
C) TRATTAMENTO DI FINE RAPPORTO DI LAVORO SUBORDINATO		1.077.334	1.320.640
D) DEBITI			
6.- Acconti		50.000	-
7.- Debiti verso fornitori		112.266.074	115.585.662
9.- Debiti verso imprese controllate		9.561.694	16.615.161
11.- Debiti verso controllanti		192.872.132	228.444.015
12.- Debiti tributari		3.359.757	3.175.121
13.- Debiti verso istituti di previdenza e di sicurezza sociale		226.031	216.769
14.- Altri debiti		2.779.500	406.337
<b>TOTALE DEBITI</b>		<b>321.115.188</b>	<b>364.443.065</b>
E) RATEI E RISCONTI		1.725.428	205.188
<b>TOTALE PASSIVO</b>		<b>585.451.945</b>	<b>604.119.132</b>

<b>Rai Cinema SpA</b>		<b>Conti d'Ordine (in Euro)</b>	
		<b>31.12.2009</b>	<b>31.12.2008</b>
4.- Altri		108.281.300	95.568.089
<b>TOTALE CONTI D'ORDINE</b>		<b>108.281.300</b>	<b>95.568.089</b>

<b>Rai Cinema SpA</b>		<b>Conto Economico (in Euro)</b>	
		<b>31.12.2009</b>	<b>31.12.2008</b>
<b>A) VALORE DELLA PRODUZIONE</b>			
1.- Ricavi delle vendite e delle prestazioni		371.304.181	365.936.887
2.- Variazioni delle rimanenze di prodotti in corso di lavorazione, semilavorati e finiti		(306.327)	125.935
5.- Altri ricavi e proventi			
a) contributi in conto esercizio		1.456.900	519.093
b) plusvalenze da alienazioni		-	7.800
c) altri		5.631.938	7.261.591
Totale altri ricavi e proventi		7.088.838	7.788.484
<b>TOTALE VALORE DELLA PRODUZIONE</b>		<b>378.086.692</b>	<b>373.851.306</b>
<b>B) COSTI DELLA PRODUZIONE</b>			
6.- Per materie prime sussidiarie, di consumo e merci		(1.360.373)	(2.102.104)
7.- Per servizi		(48.370.388)	(71.454.549)
8.- Per godimento di beni di terzi		(1.470.534)	(1.489.396)
9.- Per il personale			
a) salari e stipendi		(3.346.745)	(3.469.288)
b) oneri sociali		(989.804)	(989.464)
c) trattamento di fine rapporto		(236.440)	(256.474)
d) trattamento di quiescenza e simili		(246.319)	(121.343)
e) altri costi		(26.745)	(24.636)
Totale per il personale		(4.846.053)	(4.861.205)
10.- Ammortamenti e svalutazioni			
a) ammortamento delle immobilizzazioni immateriali		(241.598.859)	(243.104.281)
b) ammortamento delle immobilizzazioni materiali		(49.159)	(55.659)
c) altre svalutazioni delle immobilizzazioni		(10.991.884)	(10.405.947)
d) svalutazioni dei crediti compresi nell'attivo circolante e delle disponibilità liquide		(112.677)	(261.448)
Totale ammortamenti e svalutazioni		(252.752.579)	(253.827.335)
12.- Accantonamenti per rischi		(800.000)	(582.452)
14.- Oneri diversi di gestione			
c) altri		(3.799.328)	(3.248.604)
Totale oneri diversi di gestione		(3.799.328)	(3.248.604)
<b>TOTALE COSTI DELLA PRODUZIONE</b>		<b>(313.399.255)</b>	<b>(337.565.645)</b>
<b>Differenza tra valori e costi della produzione (A-B)</b>		<b>64.687.437</b>	<b>36.285.661</b>
<b>C) PROVENTI E ONERI FINANZIARI</b>			
16.- Altri proventi finanziari			
a) da crediti iscritti nelle immobilizzazioni			
. altri		7.737	9.592
Totale proventi da crediti iscritti nelle immobilizzazioni		7.737	9.592
d) proventi diversi dai precedenti			
. interessi e commissioni da imprese controllanti		298	29.688
. interessi e commissioni da altri e proventi vari		12.147	8.257
Totale proventi diversi dai precedenti		12.445	37.945
Totale altri proventi finanziari		20.182	47.537
17.- Interessi e altri oneri finanziari			
c) interessi e commissioni a imprese controllanti		(4.256.385)	(11.404.525)
d) interessi e commissioni ad altri e oneri vari		(255.827)	(47.306)
Totale interessi e altri oneri finanziari		(4.512.212)	(11.451.831)
17bis.- Utili e perdite su cambi		(979.175)	(1.305.046)
<b>TOTALE PROVENTI E ONERI FINANZIARI</b>		<b>(5.471.205)</b>	<b>(12.709.340)</b>
<b>D) RETTIFICHE DI VALORE DI ATTIVITÀ FINANZIARIE</b>			
		-	-
<b>E) PROVENTI E ONERI STRAORDINARI</b>			
20.- Proventi			
b) sopravvenienze e insussistenze attive		327.244	3.273
c) altri		-	1
Totale proventi		327.244	3.274
21.- Oneri			
b) imposte relative a esercizi precedenti		(21.466)	(163.051)
c) sopravvenienze e insussistenze passive		(19)	-
d) differenza da arrotondamento all'unità Euro		(1)	-
e) altri		(90.000)	(150.714)
Totale oneri		(111.466)	(313.765)
<b>TOTALE PROVENTI E ONERI STRAORDINARI</b>		<b>215.778</b>	<b>(310.491)</b>
<b>Risultato prima delle imposte (A-B+/-C+/-D+/-E)</b>		<b>59.432.010</b>	<b>23.265.830</b>
22.- Imposte sul reddito dell'esercizio, correnti, differite e anticipate		(18.558.414)	(6.851.200)
<b>23.- Utile (perdita) dell'esercizio</b>		<b>40.873.596</b>	<b>16.414.630</b>