

Imposte sul reddito d'esercizio

Descrizione	2007	2008	Variazioni
Imposte tasse tributi vari oneri finanziari e tributari	13.686.912	11.832.516	-1.854.396
Totale	13.686.912	11.832.516	-1.854.396


Nell'anno finanziario 2008 le imposte sul reddito d'esercizio hanno subito una riduzione di € 1.854.396.

Confronto tra preventivo economico e conto economico 2008

Descrizione	Preventivo 2008 (*)	Consuntivo 2008	Variazioni
Valore della produzione	282.878.487	244.905.112	-37.973.375
Costi della produzione	310.440.974	279.884.981	-30.555.993
Differenza fra valore e costi della produzione	-27.562.487	-34.979.869	-7.417.382
Proventi e oneri finanziari	7.863.890	21.504.220	13.640.330
Rettifiche di valore di attività finanziarie	0	-498.051	-498.051
Proventi e oneri straordinari	-131.000	1.381.458	1.512.458
Risultato prima delle imposte	-19.829.597	-12.592.242	7.237.355
Imposte d'esercizio	12.497.965	11.832.516	-665.449
Avanzo/Disavanzo economico d'esercizio	-32.327.562	-24.424.758	7.902.804

(*) Preventivo riclassificato per consentire il confronto con il Conto consuntivo

Rispetto al preventivo economico 2008, in cui si stimava un disavanzo economico di € 32.327.562, la perdita è stata contenuta in € 24.424.758.




QUADRO DI RICLASSIFICAZIONE DEI RISULTATI ECONOMICI

	ANNO 2008	ANNO 2007	VARIAZIONI
A. Ricavi delle vendite e delle prestazioni	8.809.040	8.016.375	792.665
Altri ricavi e proventi	236.096.072	276.158.059	-40.061.987
B. VALORE DELLA PRODUZIONE "TIPICA"	244.905.112	284.174.434	-39.269.322
Consumi di materie prime e servizi esterni	75.637.609	74.165.964	1.471.645
C. VALORE AGGIUNTO	169.267.503	210.008.470	-40.740.967
Costo del lavoro	174.446.249	213.811.357	-39.365.108
D. MARGINE OPERATIVO LORDO	-5.178.746	-3.802.887	-1.375.859
Ammortamenti	19.169.671	18.980.303	189.368
Variazioni delle rimanenze di materie prime, sussidiarie, di consumo e merci	-22.471	-2.600.388	2.577.917
Saldo oneri diversi	10.653.923	10.297.439	356.484
E. RISULTATO OPERATIVO	-34.979.869	-30.480.241	-4.499.628
Proventi ed oneri finanziari	21.504.220	10.335.061	11.169.159
Saldo Rettifiche di valore di attività finanziarie	-498.051	0	-498.051
F. RISULTATO PRIMA DEI COMPONENTI STRAORDINARI E DELLE IMPOSTE	-13.973.700	-20.145.180	6.171.480
Proventi ed oneri straordinari	1.381.458	7.159.870	-5.778.412
G. RISULTATO PRIMA DELLE IMPOSTE	-12.592.242	-12.985.310	393.068
Imposte di esercizio	11.832.516	13.686.912	-1.854.396
H. AVANZO/PAREGGIO/DISAVANZO ECONOMICO DEL PERIODO	-24.424.758	-26.672.222	2.247.464

Dal confronto delle riclassificazioni dei conti economici riferiti agli esercizi finanziari 2007-2008, emergono le seguenti considerazioni:

- il **valore aggiunto** che si determina attraverso la differenza tra il valore della produzione e il costo dei beni e servizi acquisiti presso terzi (rappresenta la ricchezza che l'azienda è in grado di creare), nel 2008 ha avuto un notevole decremento pari a € -40.740.967. Tale decremento è dovuto principalmente alla consistente riduzione del contributo ordinario dello Stato che ha subito una variazione di € -34.144.289. Tuttavia, nonostante la minore entrata, si è riusciti a conseguire incrementi di ricavi diversi dal contributo ordinario dello Stato per € 6.044.126 come illustrato nella tabella seguente;
- il **marginale operativo lordo** conseguito è stato di € -5.178.746 per effetto del decremento subito nel valore della produzione. Inoltre è da rilevare la riduzione del costo del lavoro per € -39.365.108 dovuto al pagamento degli arretrati contrattuali avvenuto nel 2007;
- il **risultato operativo** (risultato della gestione caratteristica dell'impresa), mostra un valore negativo pari a € -34.979.869 per effetto di quanto sopra evidenziato.



VARIAZIONE DEI RICAVI AL NETTO DEL CONTRIBUTO ORDINARIO DELLO STATO E DELLE POSTE STRAORDINARIE

	2007	2008	VARIAZIONE
Proventi e corrispettivi per la produzione delle prestazioni e/o servizi	8.016.375	8.809.040	792.665
Contributi vari	466.817	686.235	219.418
Partecipazioni a Enti internazionali per contratto di associazione	10.608.514	12.679.763	2.071.249
Partecipazioni a società nazionali per contratto di associazione	1.001.807	1.172.258	170.451
Affitti di immobili	349.562	432.221	82.659
TOTALE	20.443.075	23.779.517	3.336.442
Contributi e concorsi erogati da Enti pubblici	63.674.329	45.539.147	-18.135.182
Poste correttive e compensative di spese correnti	5.534.852	15.208.559	9.673.707
TOTALE	69.209.181	60.747.706	-8.461.475
Proventi e oneri Finanziari	10.335.061	21.504.220	11.169.159
TOTALE	10.335.061	21.504.220	11.169.159
TOTALE GENERALE/INCREMENTO RICAVI	99.987.317	106.031.443	6.044.126



Altre notizie integrative**Personale**

L'organico dell'Ente, all'inizio ed alla fine dell'esercizio, è riportato nella seguente tabella:

Organico ENEA

	Tempo indeterminato	Tempo determinato	Totale
Al 1° gennaio 2008	2.794	252	3.046
Al 31 dicembre 2008	2.778	141	2.919
Totale	-16	-111	-127

In riferimento al predetto organico, il valore del TFS al 31.12.2008 è pari ad € 185.407.308.
Le somme accantonate al 31.12.2008 per il TFS ed il trattamento di quiescenza sono pari a € 210.716.859, di cui:

	(euro)
Quote patrimonializzate mediante immobili	14.303.752
Deposito INA	104.938.125
Residui passivi	91.474.982
Totale	210.716.859

Compenso agli Organi

Le somme impegnate nel 2008 per il compenso, le indennità ed i rimborsi agli Organi sono pari a € 551.609, di cui € 475.672 per il Consiglio di amministrazione e € 75.934 per il Collegio dei revisori.

A fronte di tali impegni sono stati effettuati pagamenti per € 812.993, essendo una parte dei pagamenti effettuata a valere sui residui.

Contenziosi***Contenzioso con Finmeccanica***

Il contenzioso con la Finmeccanica relativo al contratto di appalto per la realizzazione dell'impianto PEC si è chiuso con un accordo transattivo.

In ogni caso non ha avuto risvolti finanziari sul bilancio dell'Ente in quanto l'articolo 32 del decreto legge 1° ottobre 2007, n. 159 riporta a specifiche entrate del bilancio dello Stato la



copertura degli oneri derivanti da atti transattivi da concludere tra ENEA e la stessa Finmeccanica.

Contenzioso con Ing. G. Tedeschi

Sulla questione è stata notificata il 2 marzo 2009 la decisione della Corte di Appello di Roma, Sezione Lavoro, la quale, in dipendenza dell'intervenuta illegittimità costituzione delle norme relative al cd. spoil system ha condannato l'Ente al pagamento nei confronti dell'interessato di una somma pari a circa 800 migliaia di euro, oltre ai versamenti contributivi di legge.

E' stata prontamente interessata della questione l'Avvocatura Generale dello Stato al fine di valutare (come l'Ufficio Legale dell'Ente ritiene) la possibilità di presentare ricorso alla Suprema Corte di Cassazione.

Contenzioso con il personale

Polizza INA 33000

Per quanto riguarda la polizza n. 33000, relativa come noto alla costituzione di un trattamento integrativo a favore del personale dell'Ente, alimentata da un contributo ENEA pari al 20% della retribuzione annua dei dipendenti in servizio fino all'entrata in vigore della legge n. 70/75, non si lamentano altre sentenze contrarie dopo le sole cinque che hanno riguardato 22 ricorrenti.

Le numerose altre decisioni depositate, nei primi due gradi di giudizio, sono state tutte favorevoli alle tesi dell'Ente, consolidando una giurisprudenza che non potrà non avere un peso in Corte di Cassazione, avanti alla quale già pendono alcune decine di ricorsi.

Polizza INA 52900

Per ciò che concerne la polizza n. 52900, stipulata come noto allo scopo di costituirsi le disponibilità economiche necessarie a finanziare il trattamento di fine rapporto di cui alla legge n. 297/82, tutte le sentenze depositate nei due gradi di merito sono state favorevoli all'ENEA.

Anche per questo contenzioso sono stati presentati alcuni ricorsi per Cassazione.

Il Supremo Collegio non potrà che tener conto dell'univoca giurisprudenza emessa da tanti Tribunali e Corti d'Appello di tutt'Italia.

Attività commerciali

L'ENEA non svolge attività imprenditoriale in quanto non ha come oggetto esclusivo o principale l'esercizio di attività commerciali intese come l'esercizio per professione abituale, ancorché non esclusiva, delle attività indicate nell'articolo 2195 del codice civile.

Per le attività commerciali l'ENEA tiene una contabilità separata in base a quanto disposto dall'articolo 144 del decreto Presidente della Repubblica n. 917/86 da cui si evidenziano le seguenti risultanze in migliaia di euro.

Tra i ricavi figurano quelli relativi al servizio mensa, pari a 332 migliaia di euro e tra i costi riferiti allo stesso servizio che superano i 1.285 migliaia di euro.



Ricavi	migliaia di euro
Prestazioni di servizio	9.759
Proventi diversi	565
Totale	10.324

Costi	migliaia di euro
Acquisto materiali	66
Prestazioni di servizio	8.728
Spese e perdite diverse	245
Totale	9.039

Attuazione del decreto legislativo n. 196/2003

Ai sensi di quanto disposto dalla regola 26 del Disciplinare Tecnico "Codice in materia di protezione dei dati personali" (allegato B del decreto legislativo 30 giugno 2003, n. 196) l'ENEA, nel corso del 2008, ha tenuto aggiornato il proprio documento programmatico sulla sicurezza.



RELAZIONE
DEL COLLEGIO SINDACALE

PAGINA BIANCA

Collegio dei Revisori

**Verbale n. 5/2009**

Il giorno 22 aprile 2009 alle ore 15,00 presso la Sede ENEA di Lungotevere Grande Ammiraglio Thaon di Revel n. 76 si è riunito il Collegio dei Revisori dei Conti con la presenza dei seguenti membri:

- | | |
|--------------------------|------------------|
| - Dr. Emanuele Carabotta | Presidente |
| - Dr. Sergio Basile | Membro effettivo |
| - Avv. Giovanni Galoppi | Membro effettivo |

Assistono alla riunione il Consigliere Dr. Vittorio Giuseppone, Magistrato della Corte dei Conti delegato al controllo dell'Ente e la Dr.ssa Liana Zarfati, Responsabile del Coordinamento della Segreteria del Collegio dei Revisori, con funzioni di Segretario.

Il Collegio procede ai seguenti adempimenti:

3. CONTO CONSUNTIVO PER L'ESERCIZIO 2008

Con nota prot. n. ENEA/2009/20389/DIRGEN del 9/4/2009 è stato trasmesso lo schema di Conto Consuntivo per l'esercizio finanziario 2008, ai sensi dell'art. 78 comma 3 del Regolamento di Organizzazione e funzionamento dell'Ente.

Il Conto Consuntivo viene presentato per gli adempimenti di competenza del Collegio previsti dall'articolo 86 del citato Regolamento ai fini della successiva deliberazione del Consiglio di Amministrazione di cui all'art. 78 comma 4 del Regolamento medesimo.

La citata disposizione prevede che il Conto Consuntivo sia deliberato dal Consiglio di Amministrazione entro quattro mesi dalla chiusura dell'esercizio.

La documentazione rassegnata al Collegio, predisposta secondo quanto previsto dal citato art. 78 si compone di :

- conto del bilancio
- conto economico
- stato patrimoniale
- nota integrativa

Conto del bilancio

La gestione di competenza 2008 – con distinto riferimento alle fasi della previsione iniziale, delle variazioni apportate alla stessa e dell'esecuzione – e la gestione di cassa realizzata per lo stesso esercizio sono in sintesi esposte per i principali aggregati di entrata e di spesa e per il saldo di bilancio nel seguente prospetto nel quale si pongono altresì in evidenza le consistenze dei nuovi residui attivi e passivi formatesi al 31.12.2008.

Handwritten signature and initials in the bottom right corner of the page.

Rendiconto finanziario dell'anno 2008. Quadro di sintesi delle gestioni di competenza e di cassa (in migliaia di euro)

	Previsioni Iniziali di competenza	Variazioni nette	Previsioni definitive di competenza	Accertamenti e Impegni	Eccedenze ed economiche	Gestione di cassa			Residui di nuova Formazione
						c/competenza	c/residui	in complesso	
	1	2	3=1+2	4	5=4-3	6	7	8=6+7	9=4-6
Entrate									
Titolo 1 Entrate correnti	290.802	286.245	577.047	573.268	-3.779	548.074	29.987	578.061	25.194
di cui:									
Trasferimenti da parte dello Stato:									
- Contributo, Ord. Stato	191.908	-31.532	160.376	160.378	2	160.378	0	160.378	0
- Transazione Finmeccanica	0	306.702	306.702	306.702		306.702	0	306.702	0
Trasferimenti da parte di enti locali e/o pubblici	55.218	575	55.793	45.539	-10.254	29.343	18.239	47.582	16.197
Finanziamenti UE e organismi internazionali	12.384	302	12.686	12.680	-6	10.307	3.363	13.669	2.373
Entrate per vendita di beni o prestazioni di servizio	6.346		6.346	8.809	2.463	4.086	5.307	9.393	4.723
Redditi e proventi patrimoniali	8.610	10.349	18.959	21.949	2.990	21.882		21.882	66
Poste correttive e compensative di spese correnti	15.545	-151	15.394	15.209	-185	14.553	1.809	16.362	655
Altre	792		792	2.003	1.211	824	1.269	2.092	1.180
Titolo 2 Entrate in c/cap.	5.097		5.097	6.350	1.253	5.930		5.930	420
Titolo 3 Contabilità speciali e partite di giro	100.000		100.000	92.036	-7.964	89.611	2.956	92.567	2.425
di cui:									
Contabilità speciali	20.000	0	20.000	15.978	-4.022	15.954		15.954	25
Partite di giro	80.000	0	80.000	76.058	-3.942	73.657	2.956	76.613	2.401
A. Totale Entrate	395.899	286.245	682.144	671.655	-10.490	643.615	32.943	676.558	28.039
Spese									
Titolo 1 Spese corr.	283.070	304.914	587.984	557.072	-30.912	503.763	41.595	545.358	53.309
di cui:									
Personale in servizio	173.887	-12.571	161.316	157.996	-3.321	142.756	7.915	150.671	15.240
Organi dell'Ente-Acquisto beni e servizi	80.486	3.389	83.875	68.179	-15.696	37.643	28.469	66.112	30.536
Altre di cui:	28.696	314.096	342.792	330.897	-11.895	323.364	5.211	328.575	7.533
di cui trans. Finmeccanica	0	306.702	306.702	306.702		306.702		306.702	
Tit. II - Spese in c/c	66.098	748	66.846	44.298	-22.548	26.020	14.888	40.908	18.278
di cui:									
Acquisizione opere immobiliari e immobilizzazioni tecniche	32.710	1.284	33.994	17.017	-16.977	5.230	13.361	18.591	11.788
Partecipazioni e acquisizione valori mobiliari	30.388	-536	29.852	27.281	-2.571	20.790	1.527	22.317	6.491
Altre (Fondo di riserva)	3.000	0	3.000	0	-3.000	0	0	0	0
Titolo 3 Contabilità speciali e partite di giro	100.000	0	100.000	92.036	-7.964	80.029	11.640	91.669	12.008
di cui:									
Contabilità speciali	20.000	0	20.000	15.978	-4.022	12.115	3.328	15.443	3.863
Partite di giro	80.000	0	80.000	76.058	-3.942	67.914	8.312	76.226	8.144
B. Totale Spese	449.168	305.662	754.830	693.406	-61.424	609.812	68.123	677.935	83.594
C. Saldo di bilancio (A-B)	-53.269	-19.417	-72.686	-21.751	50.934	33.803	-35.180	-1.377	-55.555

La gestione di competenza

Dall'esame del Rendiconto si rileva che complessivamente sono state accertate entrate per 671.654.703 euro ed impegnate spese per 693.406.097 euro.

La gestione si è chiusa con un saldo negativo di euro 21.751.394.

Le movimentazioni contabili, interessanti il bilancio nel corso dell'anno, hanno modificato la struttura del rendiconto con riferimento alle fasi della previsione iniziale, delle variazioni impresse alle dotazioni di bilancio e dell'esecuzione propria del bilancio.


Circa le previsioni iniziali, le entrate e le uscite sono appostate rispettivamente per (in migliaia di euro) complessivi euro 395.899 e 449.168 restando conseguito il pareggio di bilancio attraverso un prelevamento dall'avanzo d'amministrazione di migliaia euro 53.269.

Nel corso dell'esercizio sono state disposte variazioni di bilancio, che possono essere finanziariamente così riassunte (in migliaia di euro):

- Maggiori entrate	318.529
- Minori spese	<u>23.234</u>
- Variazione positiva	341.763
- Maggiori spese	328.896
- Minori entrate	<u>32.284</u>
- Variazione negativa	361.180

Il maggiore disavanzo è risultato di 19.417 migliaia di euro che, sommato a quello iniziale di 53.269 migliaia di euro, fa aumentare il disavanzo delle previsioni definitive a 72.686 migliaia di euro.

Le maggiori entrate e le maggiori spese tengono conto della posta, di pari importo, relativa alla transazione con Finmeccanica pari a 306.702 migliaia di euro. Tale importo costituisce la prima tranche dell'importo di 371 milioni di euro, oggetto dell'atto di transazione tra ENEA e Finmeccanica, per la chiusura del contenzioso in essere tra le Parti per la chiusura delle attività connesse alla realizzazione dell'impianto PEC, somma erogata ad ENEA a valere sulle risorse di cui all'articolo 32 del decreto legge 1° ottobre 2007, n. 159, convertito in legge con L. 222/07.



Le minori entrate pari a 32.284 migliaia di euro sono dovute a minori entrate da contributo ordinario dello Stato per 31.532 migliaia di euro (per effetto dell'applicazione dell'art. 1 comma 507 della legge finanziaria 2007) e da altre minori entrate per 752 migliaia di euro, mentre le maggiori entrate (che al netto della posta relativa alla transazione Finmeccanica sono pari a 11.826 migliaia di euro), sono dovute a maggiori entrate ex lege 183/87 per 575 migliaia di euro, a maggiori entrate per proventi e dividendi (Eurodif) pari a 11.376 migliaia di euro ed altre pari a 450 migliaia di euro.

Tenuto conto delle predette variazioni le previsioni di bilancio assumono la seguente configurazione finanziaria definitiva:

	ENTRATE	SPESE
Parte corrente	577.047.387(*)	587.983.670(*)
Parte capitale	5.097.000	66.846.340
Contabilità speciali e partite di giro	100.000.000	100.000.000
TOTALE	682.144.387(*)	754.830.010(*)
Disavanzo	72.685.623	-
TOTALE PAREGGIO	A 754.830.010(*)	754.830.010(*)

(*) di cui 306.702.010 euro per transazione Finmeccanica-ENEA

Alla copertura del disavanzo di 72.686 migliaia di euro si è provveduto, come riscontrato dai documenti di bilancio, con prelevamenti di pari importo dall'avanzo di amministrazione afferente la gestione ordinaria.

Esame delle entrate

Rispetto ad una previsione definitiva di 682.144 migliaia di euro sono state accertate entrate per 671.655 migliaia di euro.

Di tale complessivo importo risultano rimosse 643.615 migliaia di euro mentre rimangono da riscuotere entrate per 28.039 migliaia di euro.

La differenza negativa fra accertamenti e previsione definitiva pari a 10.490 migliaia di euro deriva dalla somma algebrica tra variazioni in aumento per 12.171 migliaia di euro e variazioni in diminuzione per 22.661 migliaia di euro, la cui esposizione analitica è contenuta nella relazione illustrativa.

G. L. C.

M

Per quanto riguarda in particolare le entrate per trasferimento da parte di enti locali e/o pubblici le entrate accertate sono risultate pari a 45.539 migliaia di euro rispetto alla previsione definitiva di 55.793 migliaia di euro.

Nel titolo 2 che contabilizza le entrate in conto capitale, sono stati complessivamente accertati 6,3 milioni di euro, superiori di circa 1,3 milioni di euro rispetto alla previsione per effetto di maggiori riscossioni dal fondo TFS.

Le partite di giro e contabilità speciali sono state accertate in complessivi 92,0 milioni di euro corrispondenti con quelle iscritte in uscita.

Il divario fra previsione definitiva e accertamento (circa 10,5 milioni di euro) prima rilevato è da attribuire alla somma algebrica derivante da:


- minori trasferimenti da parte di enti locali e/o pubblici (circa 10,3 milioni di euro);
- complessive maggiori entrate per prestazioni di servizio (circa 2,5 milioni di euro);
- complessive maggiori entrate per redditi e proventi patrimoniali (circa 3,0 milioni di euro);
- maggiori entrate relative alla categoria entrate non classificabili in altre voci (circa 1,2 milioni di euro);
- un maggiore importo complessivamente accertato nel conto capitale (circa 1,3 milioni di euro);
- da un minore importo complessivamente accertato nelle partite di giro (circa 8,0 milioni di euro).

Al termine dell'esercizio risultano formati residui attivi per 28,0 milioni di euro, pari a circa il 4,3% delle somme accertate, che si ritengono di certo realizzo; tale ammontare è da ricondurre alle disposizioni vigenti che condizionano i trasferimenti a carico del bilancio statale alle giacenze di cassa esistenti sui conti di tesoreria delle diverse Amministrazioni nonché di quelle che prevedono limiti al prelevamento di fondi dai propri conti.

Esame delle spese

Rispetto ad una previsione definitiva di 754.830 migliaia di euro risulta impegnato complessivamente un importo ridotto dell'8 % circa pari a 693.406 migliaia di euro.

Tale scostamento tra previsione definitiva e impegni di spesa, a parere del Collegio, rende necessario predisporre previsioni di spesa più puntuali.



Del predetto totale impegnato risultano pagati 609.812 migliaia di euro mentre restano da pagare euro 83.594 migliaia di euro.

La differenza tra le spese previste e quelle impegnate pari a 61.424 migliaia di euro costituisce economia di bilancio che rapportata al totale della previsione fa registrare in termini percentuali una massa pari a circa l'8% del budget disponibile per l'anno in questione.

La differenza tra spese impegnate e quelle pagate pari a 83.594 migliaia di euro costituisce il complesso dei residui dell'esercizio.

Per quanto attiene alle economie di bilancio la quota maggiore è attribuibile alle spese correnti (circa 30,9 milioni di euro) e in minor misura alle spese in conto capitale (circa 22,5 milioni di euro milioni); la residua parte è imputabile per circa 8,0 milioni alle partite di giro ed alle contabilità speciali.

Una parte rilevante delle predette economie non costituisce, tuttavia, una vera e propria economia di bilancio avendo le stesse destinazione specifica per cui dovranno essere "riassegnate" nell'esercizio successivo per svolgere le attività contrattuali che hanno originato gli accertamenti delle entrate programmatiche, con prelevamenti dall'avanzo di amministrazione nel quale sono confluite.


Le spese in conto capitale risultano impegnate per circa 44,3 milioni a fronte di una previsione definitiva di circa 63,8 milioni al netto del fondo di riserva.

Circa la gestione complessiva delle spese in conto capitale il Collegio rileva un decremento di oltre 15 punti percentuali del livello di attività registrato dal comparto di spesa in esame testimoniato sul piano finanziario dagli impegni assunti pari a circa il 69% delle previsioni definitive rispetto all'85% dell'anno precedente.

Gestione dei residui

Dal rendiconto finanziario si rileva la seguente situazione finanziaria per quanto attiene la gestione dei residui attivi e passivi.

I residui attivi, al termine dell'esercizio 2008, risultano pari a 286.608 migliaia di euro.

Handwritten signature and initials in black ink, located at the bottom of the page. The signature appears to be 'C. C.' and the initials 'mu'.

Tale importo è la risultante della seguente movimentazione finanziaria:

Consistenza iniziale all'1.1.2008	€ 293.724
Riaccertamenti in diminuzione	€ 2.212
Totale residui esercizi ante 2008	€ 291.512
Riscossioni	€ 32.943
Residui esercizi ante 2008 al 31.12.2008	€ 258.569
Residui dell'esercizio 2008	€ 28.039
Consistenza al 31.12.2008	€ 286.608

I residui passivi alla chiusura dell'esercizio ammontano 223.709 migliaia di euro, così determinati:

Consistenza iniziale all'1.1.2008	€ 212.780
Riaccertamenti in diminuzione	€ 4.542
Totale residui esercizi ante 2008	€ 208.238
Pagamenti	€ 68.123
Residui esercizi ante 2008 al 31.12.2008	€ 140.115
Residui dell'esercizio 2008	€ 83.594
Consistenza al 31.12.2008	€ 223.709

L'ammontare dei residui passivi pagati costituisce il 30% circa del totale dei residui, valore inferiore rispetto a quello dell'esercizio precedente (35%).

Confronto con le risultanze dell'anno precedente

Il confronto delle risultanze dell'esercizio finanziario in esame con quelle dell'anno precedente viene condotto senza considerare fra le entrate e le uscite le poste di pari importo, riferite alla transazione con Finmeccanica, in quanto poste straordinarie non caratteristiche della gestione ENEA, oltre che ininfluenti in termini economico-patrimoniali.

Dal confronto emergono i seguenti profili evolutivi.

Per quanto attiene le entrate si registra nell'anno 2008 un decremento complessivo del 9% determinato da minori entrate per contributo ordinario dello Stato (-18%), da minori trasferimenti dai Ministeri (-22%), da maggiori entrate per prestazioni di servizi di ricerca (+10%), da maggiori altre entrate riferite in massima parte a dividendi e proventi patrimoniali (+121%) e da maggiori entrate in conto capitale (+28%).