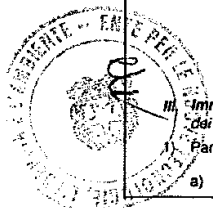



STATO PATRIMONIALE

PAGINA BIANCA

ATTIVITA'	2008	2007	PASSIVITA'	2008	2007
A) CREDITI VERSO LO STATO ED ALTRI ENTI PUBBLICI PER LA PARTECIPAZIONE AL PATRIMONIO INIZIALE			A) PATRIMONIO NETTO		
B) IMMOBILIZZAZIONI			I. Fondo di dotazione	908.849.995	881.051.042
I. Immobilizzazioni immateriali			II. Riserve obbligatorie e derivanti da leggi		
1) Costi d'impianto e di ampliamento			III. Riserve di rivalutazione		
2) Costi di ricerca, di sviluppo e di pubblicità			IV. Contributi a fondo perduto		
3) Diritti di brevetto industriale e diritti di utilizzazione delle opere di ingegno	239	655	V. Contributi per ripiano disavanzi		
4) Concessioni, licenze, marchi e diritti simili			VI. Riserve statutarie		
5) Avviamento			VII. Altre riserve distintamente indicate		
6) Immobilizzazioni in corso e acconti			VIII. Avanzi (Disavanzi) economici portati a nuovo	-26.672.222	28.798.953
8) Manutenzioni straordinarie e migliorie su beni di terzi			IX. Avanzo (Disavanzo) economico d'esercizio	-24.424.758	-26.672.222
9) Altre			Totale Patrimonio netto (A)	858.753.015	883.177.773
Totale	239	655	B) CONTRIBUTI IN CONTO CAPITALE		
II. Immobilizzazioni materiali			1) per contributi a destinazione vincolata		
1) Terreni e fabbricati	23.019.664	23.019.664	2) per contributi indistinti per la gestione		
2) Impianti e macchinari	471.003.897	466.818.757	3) per contributi in natura		
3) Attrezzature industriali e commerciali	190.389.045	200.270.997	Totale Contributi in conto capitale (B)		
4) Automezzi e motomezzi	463.701	538.996	C) FONDI PER RISCHI ED ONERI		
5) Immobilizzazioni in corso e acconti			1) per trattamento di quiescenza e obblighi simili	6.131.196	8.226.124
6) Diritti reali di godimento			2) per imposte		
7) Altri beni	51.479.071	49.454.228	3) per altri rischi ed oneri futuri		
Totale	736.355.378	740.102.642	4) per ripristino investimenti		
III. Immobilizzazioni finanziarie, con separata indicazione per ciascuna voce dei crediti, degli importi esigibili entro l'esercizio successivo			Totale Fondi rischi ed oneri futuri (C)	6.131.196	8.226.124
1) Partecipazioni in:					
a) imprese controllate	3.508.073	3.478.221			



ATTIVITA'	2008	2007	PASSIVITA'	2008	2007
II. Residui attivi, con separata indicazione, per ciascuna voce, degli importi esigibili oltre l'esercizio successivo					
1) Crediti verso utenti, clienti, ecc.	24.171.046	24.541.872			
2) Crediti verso iscritti, soci e terzi					
3) Crediti verso imprese controllate e collegate					
4) Crediti verso lo Stato ed altri soggetti pubblici:					
a) Credito per il Contributo ordinario dello Stato	168.441.645	168.441.645			
b) Credito per il Contributo straordinario dello Stato	5.164.569	5.164.569			
c) Credito per Contributo e Concorsi di Enti pubblici	59.123.000	61.165.785			
4- bis) Crediti tributari					
4- ter) Imposte anticipate					
5) Crediti verso altri:					
a) Crediti per contributi dell'Unione Europea	8.675.502	10.491.956			
b) Crediti da partecipazione a società naz. per contratto di ass. e ricerca	4.296.139	4.438.446			
c) Crediti per contributi vari	16.415	28.374			
d) Crediti diversi	16.700.076	19.451.325			
Totale	286.588.392	293.723.972			
III. Attività finanziarie che non costituiscono immobilizzazioni					
1) Partecipazioni in imprese controllate					
2) Partecipazioni in imprese collegate					
3) Altre partecipazioni					
4) Altri titoli					
Totale					
IV. Disponibilità liquide					
1) Depositi bancari e postali					
2) Assegni					
3) Denaro e valori in cassa	45.342.697	46.718.975			
Totale	45.342.697	46.718.975			
Totale attivo circolante ©	334.553.948	343.043.335			



ATTIVITA'	2008	2007	PASSIVITA'	2008	2007
D) RATEI E RISCONTI					
1) Ratei attivi					
2) Risconti attivi					
Totale					
Totale ratei e risconti (D)					
TOTALE ATTIVO	1.201.684.490	1.221.141.759	TOTALE PASSIVO + NETTO	1.201.684.490	1.221.141.759

CONTI D'ORDINE	31.12.2008	31.12.2007	CONTI D'ORDINE	31.12.2008	31.12.2007
Garanzie personali, dirette o indirette, prestate sotto qualsiasi forma (avalli, fidejussioni ecc.):			Garanzie personali, dirette o indirette, prestate sotto qualsiasi forma (avalli, fidejussioni ecc.):		
Terzi per fidejussioni rilasciate a loro favore	134.975	134.975	Terzi per fidejussioni rilasciate a loro favore	134.975	134.975
Beni di terzi presso l'Ente:			Beni di terzi presso l'Ente:		
Beni di terzi per contratti di ricerca	57.569	57.569	Beni di terzi per contratti di ricerca	57.569	57.569
Depositi cauzionali di terzi	114.182	200.202	Depositi cauzionali di terzi	114.182	200.202
Garanzie personali, dirette o indirette, ricevute sotto qualsiasi forma (avalli, fidejussioni ecc.):			Garanzie personali, dirette o indirette, ricevute sotto qualsiasi forma (avalli, fidejussioni ecc.):		
Fidejussioni di terzi rilasciate a ns/favore	51.338.058	47.691.516	Fidejussioni di terzi rilasciate a ns/favore	51.338.058	47.691.516
Altro:			Altro:		
INA per quote prestiti dipendenti	0	0	INA per quote prestiti dipendenti	0	0
Banco di Roma per deposito a garanzia	51.646	51.646	Banco di Roma per deposito a garanzia	51.646	51.646
Accantonamento per deposito finale rifiuti radioattivi	1.089.363	1.089.363	Accantonamento per deposito finale rifiuti radioattivi	1.089.363	1.089.363
Totale	52.785.793	49.225.271	Totale	52.785.793	49.225.271



CONTO ECONOMICO

PAGINA BIANCA

Quadro di riclassificazione di alcune voci dello Stato Patrimoniale relativo al Conto Consuntivo 2007

ATTIVITA'	Dati di partenza	Dati riclassificati	Variazioni	Note di variazioni
III. Immobilizzazioni finanziarie	27.114.502	137.995.127	110.880.625	<i>I Depositi c/Ina sono riportati dalle disponibilità liquide alle Immobilizzazioni Finanziarie</i>
IV. Disponibilità liquide	157.599.600	46.718.975	-110.880.625	
PASSIVITA'	Dati di partenza	Dati riclassificati	Variazioni	Note di variazioni
C) FONDI PER RISCHI ED ONERI				<i>Il Fondo c/Ina e l'immobilizzazione investita a copertura del TFS sono riportati alla pertinente voce Trattamento di Fine Servizio</i>
Fondo di quiescenza:				
RESIDUI CAP 425	500.000	500.000		
RESIDUI CAP 501	0	1.207.456		
FONDO C/INA PER PREVIDENZA (polizza ex 33.000 per il trattamento integrativo)	6.518.668	6.518.668		
FONDO C/INA	104.361.957	0		
QUOTE PATRIMONIALIZZATE MEDIANTE IMMOBILI	14.303.752	0		
Totale	125.684.377	8.226.124	-117.458.253	
D) TRATTAMENTO DI FINE RAPPORTO DI LAVORO SUBORDINATO				
RESIDUI CAP 424	84.848.137	84.848.137		
RESIDUI CAP 500-079	0	239.421		
FONDO C/INA	0	104.361.957		
QUOTE PATRIMONIALIZZATE MEDIANTE IMMOBILI	0	14.303.752		
Totale	84.848.137	203.753.267	118.905.130	
E) RESIDUI PASSIVI				<i>I residui passivi sono riportati rispettivamente al Fondo di quiescenza e al Fondo Trattamento di Fine Servizio: cap 501 di 1.207.456 imputati al Fondo di quiescenza cap 500 di 239.421 imputati al fondo Trattamenti di Fine Servizio</i>
	127.431.472	125.984.595	-1.446.877	




CONTO ECONOMICO 2008

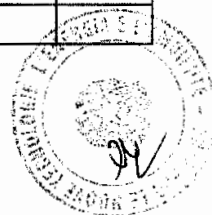
CONTO ECONOMICO SECONDO IL PROSPETTO CIVILISTICO	31/12/2008		31/12/2007	
	PARZIALI	TOTALI	PARZIALI	TOTALI
VALORE DELLA PRODUZIONE				
1) Proventi e corrispettivi per la produzione delle prestazioni e/o servizi		8.809.040		8.016.375
a) Proventi derivanti dalla vendita di pubblicazioni edite dall'Ente	0		0	
b) Proventi derivanti da prestazioni di servizi tecnici	6.682.721		6.417.336	
c) Proventi derivanti da prestazioni di attività di ricerca	2.103.636		1.582.323	
d) Proventi derivanti da cessioni di conoscenze e brevetti	22.683		16.216	
e) Proventi derivanti da certificazioni cont. Sic. E prot. Sanitari	0		0	
f) Realizzi per cessioni materiali fuori uso	0		500	
g) Realizzi per cessione prodotti agricoli e materiali diversi	0		0	
2) Variazione delle rimanenze dei prodotti in corso di lavorazione, semilavorati e finiti				
3) Variazione dei lavori in corso su ordinazione				
4) Incrementi di immobilizzazioni per lavori interni				
5) Altri ricavi e proventi, con separata indicazione dei contributi di competenza dell'esercizio		236.096.072		276.158.059
a) TRASFERIMENTI DA PARTE DELLO STATO	160.377.889		194.522.178	
b) CONTRIBUTI E CONCORSI EROGATI DA ENTI PUBBLICI	45.539.147		63.674.329	
c) CONTRIBUTI VARI	686.235		486.817	
d) CONTRIBUTI STRAORDINARI DELLO STATO	0		0	
e) PARTECIPAZIONE ENTI INTERNAZIONALI CONTRATTI ASSOC. E RIC.	12.679.763		10.608.514	
f) PARTECIPAZIONE SOCIETA' NAZIONALE PER CONTRATTI I DI ASSICUAZIONE	1.172.258		1.001.807	
g) AFFITTI DI IMMOBILI	432.221		349.562	
h) POSTE CORRETTIVE E COMPENSATIVE DI SPESE CORRENTI	15.208.559		5.534.852	
TOTALE VALORE DELLA PRODUZIONE (A)		244.905.112		284.174.434
COSTI DELLA PRODUZIONE				
6) per materie prime, sussidiarie, consumo e merci		7.725.713		9.296.002
a) Spese acquisto materiale di consumo e noleggio materiale tecnico	6.896.371		8.267.264	
b) Spese acquisto materiale, disegni, stampati, cancelleria	103.717		126.605	
c) Riproduzioni disegni e fotocopie	682.534		812.834	
d) Indumenti accessori protettivi norme sic. Lav-indi. Conv.	42.359		59.310	
e) Materiali fissili	732		29.989	



CONTO ECONOMICO SECONDO IL PROSPETTO CIVILISTICO	31/12/2008		31/12/2007	
	PARZIALI	TOTALI	PARZIALI	TOTALI
7) per servizi		64.197.512		60.924.824
8) per godimento beni di terzi		3.714.384		3.945.138
9) per il personale		174.446.249		213.811.357
a) salari e stipendi	117.439.420		136.057.649	
b) oneri sociali	28.044.226		38.708.362	
c) trattamento di fine rapporto	20.218.289		28.632.615	
d) trattamento di quiescenza e simili	1.994.073		3.737.513	
e) altri costi	6.750.241		6.675.218	
10) Ammortamenti e svalutazioni		19.169.671		18.980.303
a) Ammortamento delle immobilizzazioni immateriali				
b) Ammortamento delle immobilizzazioni materiali	19.169.671		18.980.303	
c) Altre svalutazioni delle immobilizzazioni				
d) Svalutazione dei crediti compresi nell'attivo circolante e delle disponibilità liquide				
11) Variazioni delle rimanenze di materie prime, sussidiarie, di consumo e merci		-22.471		-2.600.388
12) Accantonamenti per rischi				
13) Accantonamenti ai fondi per oneri				
14) Oneri diversi di gestione		10.653.923		10.297.439
a) Trasferimenti passivi	10.475.767		9.810.580	
b) Poste correttive e compensative delle entrate correnti	178.156		486.859	
TOTALE COSTI (B)		279.884.981		314.654.675
DIFFERENZA TRA VALORE E COSTI DELLA PRODUZIONE (A-B)		-34.979.869		-30.480.241
PROVENTI E ONERI FINANZIARI				
15) Proventi da partecipazioni		14.508.201		7.190.625
16) Altri proventi finanziari				
a) di crediti iscritti nelle immobilizzazioni				
b) di titoli iscritti nelle immobilizzazioni che non costituiscono partecipazioni				
c) di titoli iscritti nell'attivo circolante che non costituiscono partecipazioni				
d) proventi diversi dai precedenti		7.008.355		3.174.576
17) Interessi e altri oneri finanziari		12.336		30.140
17-bis) Utili e perdite su cambi				
TOTALE PROVENTI ED ONERI FINANZIARI (15+16-17)		21.504.220		10.335.061



CONTO ECONOMICO SECONDO IL PROSPETTO CIVILISTICO	31/12/2008		31/12/2007	
	PARZIALI	TOTALI	PARZIALI	TOTALI
D) RETTIFICHE DI VALORE DI ATTIVITA' FINANZIARIE				
18) Rivalutazioni:				
a) di partecipazioni				
b) di immobilizzazioni finanziarie				
c) di titoli iscritti nell'attivo circolante				
19) Svalutazioni:				
a) di partecipazioni		498.051		
b) di immobilizzazioni finanziarie				
c) di titoli iscritti nell'attivo circolante				
TOTALE RETTIFICHE DI VALORE		-498.051		
E) PROVENTI E ONERI STRAORDINARI				
20) Proventi, con separata indicazione delle plusvalenze da alienazione i cui ricavi non sono iscrivibili al n. 5		157.040		271.874
21) Oneri straordinari, con separata indicazione delle minusvalenze da alienazioni i cui effetti contabili non sono iscrivibili al n.14		25.229		258.228
22) Sopravvenienze attive ed insussistenze del passivo derivanti dalla gestione dei residui		4.548.726		10.722.665
23) Sopravvenienze passive ed insussistenze dell'attivo derivanti dalla gestione dei residui		3.299.079		3.576.441
TOTALE DELLE PARTITE STRAORDINARIE		1.381.458		7.159.870
Risultato prima delle imposte (A-B+/-C+/-D+/-E)		-12.592.242		-12.985.310
Imposte dell'esercizio		11.832.516		13.686.912
Avanzo/Disavanzo/Pareggio Economico		-24.424.758		-26.672.222



Quadro di riclassificazione di alcune voci del Conto Economico relativo al Conto Consuntivo 2007

	Dati di partenza	Dati riclassificati	Variazioni	Note di variazioni
A) VALORE DELLA PRODUZIONE	287.384.577	284.174.434	-3.210.143	La variazione è pari all'accertamento sul capitolo 079 "Riscossioni dal Fondo Indennità di anzianità". Tale accertamento è portato nel "Conto Economico 2007 riclassificato" al netto degli impegni sul capitolo 500 "Indennità di anzianità personale cessato dal servizio", ai fini del calcolo della quota di TFS dell'anno.
B) COSTI DELLA PRODUZIONE	318.143.774	314.654.675	-3.489.099	La variazione totale è di seguito analizzata:
Costi per il personale	217.338.103	213.811.357	-3.526.746	<p>di cui 3.210.143 sono relativi all'accertamento sul capitolo 079, che è stato sottratto al capitolo 500 per il calcolo del TFS</p> <p>la differenza pari a 316.603 è relativa agli accertamenti sul capitolo 126 "Funzionamento asili nido e camere di allattamento" spostato tra i costi per servizi</p>
Costi per servizi	60.054.991	60.924.824	869.833	La variazione è dovuta all'aggiunta dei costi relativi agli organi dell'Ente, pari a € 553.230, e al funzionamento degli asili nido, pari a € 316.603
Oneri diversi di gestione	10.850.669	10.297.439	-553.230	La variazione è dovuta allo spostamento del costo relativo agli organi dell'Ente pari a € 553.230 nei costi per servizi
Ammortamenti e svalutazioni	19.259.259	18.980.303	-278.956	Le variazioni dei beni radiati sono spostate dalla voce "Ammortamenti e svalutazioni" alla voce "Oneri straordinari"
Totale variazione Costi della Produzione			-3.489.099	
C) PROVENTI E ONERI STRAORDINARI	7.438.826	7.159.870	-278.956	Trattasi di saldo (differenza tra Proventi ed Oneri)



PAGINA BIANCA

NOTA INTEGRATIVA

PAGINA BIANCA

Criteri di valutazione utilizzati nella redazione del Conto consuntivo

I criteri di valutazione adottati nella redazione del presente Conto consuntivo 2008, per quanto applicabili, sono quelli generali riferiti ai pertinenti articoli del Codice civile, nonché quelli riportati all'Allegato 14 del DPR n. 97/2003.

L'ENEA, per la tenuta delle scritture, si avvale anche di sistemi di elaborazione automatica delle informazioni per cui sono tenute in formato elettronico:

- il partitario degli accertamenti;
- il partitario degli impegni;
- il partitario dei residui;
- il giornale cronologico degli ordinativi di incasso e dei mandati.

Al momento non è disponibile un sistema di elaborazione automatica per la tenuta delle scritture economico-patrimoniali, essendo solo parzialmente operativa la rilevazione automatica dei beni mobili.

Nello specifico si riportano nel seguito i criteri di valutazione più significativi adottati.

Immobilizzazioni

- **immateriali:** i brevetti sono riportati in bilancio ad un valore simbolico di 1 euro a brevetto, ma alla luce di una rappresentazione veritiera e corretta si sta provvedendo per iscrivere i brevetti al valore di produzione;
- **materiali:** le immobilizzazioni materiali sono iscritte al costo di acquisto (costo storico o valore iniziale) e rettificata dai corrispondenti fondi di ammortamento. Nel valore di iscrizione in bilancio si è tenuto conto dei costi di manutenzione straordinari. Rimangono in essere per l'esercizio 2008 i criteri di ammortamento già utilizzati in precedenza dall'Ente in riferimento alla determinazione del Consiglio di amministrazione dell'ENEA del 1979. Per quanto riguarda le biblioteche e gli impianti di ricerca sono iscritti al valore di acquisti e non sono soggetti ad ammortamenti;
- **finanziarie:** le partecipazioni in società controllate, collegate e in altre imprese che si intendono detenere durevolmente, sono iscritte in base al criterio del costo di acquisto o sottoscrizione, eventualmente maggiorato dagli oneri di diretta imputazione, come specificato al punto 1 dell'articolo 2426 c.c. e corrispondentemente ridotto delle perdite durevoli di valore (articolo 2426 n. 1 e 3 c.c.). Nell'esercizio finanziario 2008 per alcune partecipazioni è stato adottato il criterio di valutazione del patrimonio netto.

Rimanenze di magazzino

Le materie prime sussidiarie, di consumo e merci sono iscritte in bilancio al costo di acquisto secondo l'articolo 2426 c.c. al punto 9).

Patrimonio netto

Il patrimonio netto è stato determinato come differenza tra le attività e le passività e la sua variazione rispetto all'esercizio precedente coincidente con le risultanze del Conto economico.

Fondo per rischi ed oneri

I fondi rischi e oneri accolgono nel punto 1) "fondo per trattamento di quiescenza e obblighi simili" accantonamenti per passività certe, il cui ammontare o la cui data di sopravvenienza sono indeterminate.

Affluiscono a questa voce di bilancio gli accertamenti a fronte dei futuri debiti dei dipendenti per fondi pensionistici integrativi del trattamento previdenziale pubblico.



Fondo TFS

Rappresenta il debito complessivo maturato verso i dipendenti alla data di chiusura del bilancio le cui componenti sono:

- il fondo indennità di anzianità costituito dall'ENEA a titolo di trattamento di fine servizio per la parte non coperta dalle polizze e dagli investimenti nelle immobilizzazioni;
- le polizze assicurative sottoscritte dall'ENEA con l'Istituto Nazionale delle Assicurazioni (INA) a garanzia del TFS;
- da una parte del fondo di anzianità investito nel 1994 per l'acquisto di un immobile in Lungotevere Thaon di Revel, divenuta la sede ENEA.

Costi di ricerca

I costi di ricerca sono considerati costi d'esercizio vista la natura istituzionale dell'Ente.

