ATTI PARLAMENTARI

XVI LEGISLATURA

CAMERA DEI DEPUTATI

Doc. **XV**
n. **282**

RELAZIONE DELLA CORTE DEI CONTI

AL PARLAMENTO

sulla gestione finanziaria degli Enti sottoposti a controllo in applicazione della legge 21 marzo 1958, n. 259

AGENZIA PER LE EROGAZIONI IN AGRICOLTURA (AGEA)

(Esercizi dal 2006 al 2008)

Trasmessa alla Presidenza il 27 gennaio 2011

STABILIMENTI TIPOGRAFICI CARLO COLOMBO

PAGINA BIANCA

INDICE

Determinazione della Corte dei conti n. 95/2010 del 19 novembre 2010 ..... *Pag.* 5

Relazione sul risultato del controllo eseguito sulla gestione finanziaria dell'Agenzia per le erogazioni (AGEA) per gli esercizi dal 2006 al 2008 ..... » 9

DOCUMENTI ALLEGATI

ESERCIZIO 2006:

Delibera del Consiglio di Amministrazione ..... » 143

Bilancio consuntivo ..... » 199

Relazione del Collegio dei Revisori ..... » 279

ESERCIZIO 2007:

Delibera del Consiglio di Amministrazione ..... » 307

Bilancio consuntivo ..... » 369

Relazione del Collegio dei Revisori ..... » 457

ESERCIZIO 2008:

Delibera del Commissario straordinario ..... » 481

Bilancio consuntivo ..... » 543

Relazione del Collegio dei Revisori ..... » 627

PAGINA BIANCA

DETERMINAZIONE DELLA CORTE DEI CONTI

PAGINA BIANCA

Determinazione n. 95/2010.

LA CORTE DEI CONTI

IN SEZIONE DEL CONTROLLO SUGLI ENTI

nell'adunanza del 19 novembre 2010;

visto il testo unico delle leggi sulla Corte dei conti approvato con regio decreto 12 luglio 1934, n. 1214;

vista la legge 21 marzo 1958, n. 259;

visti i decreti legislativi 27 maggio 1999, n. 165 e 15 giugno 2000, n. 188 nonché il decreto-legge 22 ottobre 2001, n. 381 convertito nella legge 21 dicembre 2001, n. 441;

visto l'articolo 8, del decreto legislativo 27 maggio 1999, il quale prevede che la Corte dei conti eserciti il controllo sulla gestione finanziaria dell'Agenzia per le erogazioni in agricoltura (AGEA);

visti i conti consuntivi dell'Ente suddetto, relativi agli esercizi finanziari dal 2006 al 2008, nonché le annesse relazioni degli organi amministrativi e di revisione, trasmessi alla Corte dei conti in adempimento dell'articolo 4 della citata legge n. 259 del 1958;

esaminati gli atti;

udito il relatore Cons. Ennio Colasanti e, sulla sua proposta, discussa e deliberata la relazione con la quale la Corte, in base agli atti ed agli elementi acquisiti, riferisce alle Presidenze delle due Camere del Parlamento il risultato del controllo eseguito sulla gestione finanziaria dell'Agenzia per le erogazioni in agricoltura (AGEA) per gli esercizi dal 2006 al 2008;

ritenuto che, assolto così ogni prescritto incombente, possa, a norma dell'articolo 7, della citata legge n. 259 del 1958, darsi corso alla comunicazione alle dette Presidenze, oltre che dei conti consuntivi – corredati delle relazioni degli organi amministrativi e di revisione –, della relazione come innanzi deliberata che alla presente si unisce perché ne faccia parte integrante;

PER QUESTI MOTIVI

comunica, a norma dell'articolo 7 della legge n. 259 del 1958, alle Presidenze delle due Camere del Parlamento, insieme con i conti consuntivi per gli esercizi dal 2006 al 2008 – corredati delle relazioni degli organi amministrativi e di revisione – dell'Agenzia per le erogazioni in agricoltura (AGEA), l'unita relazione con la quale la Corte riferisce il risultato del controllo eseguito sulla gestione finanziaria dell'Ente stesso.

ESTENSORE
Ennio Colasanti

PRESIDENTE
Raffaele Squitieri

Depositata in Segreteria il 24 gennaio 2011.

IL DIRIGENTE
(Luciana Troccoli)

RELAZIONE DELLA CORTE DEI CONTI

PAGINA BIANCA

RELAZIONE SUL RISULTATO DEL CONTROLLO ESEGUITO SULLA GESTIONE FINANZIARIA DELL'AGENZIA PER LE EROGAZIONI IN AGRICOLTURA (AGEA), PER GLI ESERCIZI 2006, 2007 E 2008

S O M M A R I O

Premessa ..... *Pag.* 15

I. PARTE PRIMA: Fini istituzionali, ordinamento, attività ..... » 17

A. CAPITOLO PRIMO: i fini istituzionali ..... » 17

1. Fini istituzionali in sintesi ..... » 19

2. Le funzioni in ambito « comunitario » ..... » 21

2.1 Premessa ..... » 21

2.2 Riforma della Politica Agricola Comune (PAC) ... » 21

2.3 Gli organismi istituiti dalla regolamentazione comunitaria ..... » 24

2.4 Il finanziamento al settore agricole a carico del Fondo europeo agricolo di garanzia – FEAGA .... » 27

2.5 La riforma della politica di sviluppo rurale ..... » 32

2.6 Conclusioni ..... » 35

3. Le funzioni in ambito « nazionale » ..... » 36

3.1 Premessa ..... » 36

3.2 Gli « aiuti » ..... » 36

3.3 « Il sostegno » ..... » 36

3.4 Altri interventi ..... » 38

B. CAPITOLO SECONDO: gli organi istituzionali ..... » 39

1. L'individuazione degli organi ..... » 41

2. I compensi degli organi ..... » 44

3. L'attività degli organi ..... » 46

3.1 Il Consiglio di amministrazione ..... » 46

3.1.1 Le riunioni ..... » 46

3.1.2 L'attività ..... » 47

3.2 Il Collegio dei revisori ..... » 52

3.2.1 Le riunioni ..... » 52

3.2.2 L'attività ..... » 53

3.3 Il Consiglio di rappresentanza ..... » 57

3.3.1 Le riunioni ..... » 57

3.3.2 L'attività ..... » 60

C. CAPITOLO TERZO: la struttura amministrativa ..... *Pag.* 63

1. L'organigramma ..... » 65

2. La consistenza del personale ..... » 68

3. Il servizio di controllo interno – SE.C.IN ..... » 71

4. Le consulenze e le collaborazioni ..... » 73

D. CAPITOLO QUARTO: le società controllate/partecipate ..... » 75

1. SIN srl ..... » 77

2. AGECONTROL Spa ..... » 78

3. TELAER srl ..... » 80

4. Co.An.An ..... » 81

5. AGRIPART ..... » 83

II. PARTE SECONDA: Bilanci e consuntivi ..... » 85

E. CAPITOLO QUINTO ..... » 87

Sezione prima: La gestione del triennio 2006-2008 (sintesi) ..... » 87

1. Premessa: bilanci e consuntivi ..... » 89

2. Dalle previsioni al risultato definitivo ..... » 92

3. La gestione di competenza del triennio 2006-2008 . » 95

3.1 Premessa ..... » 95

3.2 La gestione finanziaria ..... » 95

3.3 La gestione di cassa ..... » 103

3.4 La gestione dei residui ..... » 104

3.5 L'avanzo di amministrazione ..... » 106

3.6 Il conto economico ..... » 108

3.7 Il conto patrimoniale ..... » 109

Sezione seconda: La gestione del triennio 2006-2008 (analisi) ..... » 111

1. Il preventivo ..... » 113

2. Il consuntivo ..... » 114

2.1 Il rendiconto finanziario ..... » 115

2.2 Il conto economico ..... » 126

2.3 Il conto patrimoniale ..... » 129

2.4 La situazione amministrativa ..... » 131

F. CONCLUSIONI ..... » 133

Annessi

1. Normativa comunitaria
2. Normativa nazionale

Legenda

CAA	=	Centri autorizzati d'assistenza agricola
Cda	=	Consiglio di amministrazione
Cdr	=	Collegio dei revisori
Consiglio	=	Consiglio dei ministri dell'U.E.
Commissione	=	Commissione dell'U.E.
d.l.	=	decreto legge
d.lgv.	=	decreto legislativo
FEAGA	=	Fondo europeo agricolo di garanzia
FEASR	=	Fondo europeo agricolo per lo sviluppo rurale
ICBPI	=	Istituto Centrale Banche Popolari Italiane
Ministro paaf	=	Ministro per le politiche agricole ambientali e forestali
Ministero paaf	=	Ministero per le politiche agricole ambientali e forestali
Mipaaf	=	Ministero o Ministro per le politiche agricole ambientali e forestali
PAC	=	Politica Agricola Comune
RPU	=	Regime Pagamento Unico
SIGC	=	Sistema integrato di gestione e di controllo
U.E.	=	Unione Europea

PAGINA BIANCA

PREMESSA

La Corte dei conti riferisce sul risultato del controllo eseguito, con le modalità di cui all'art. 12 della legge 21 marzo 1958, n. 259, sulla gestione finanziaria di "AGEA – Agenzia per le erogazioni in agricoltura" [1] relativa agli esercizi 2006, 2007 e 2008, nonché sui più significativi eventi intervenuti fino a data corrente.

La presente relazione va considerata in un'ottica di continuità con i precedenti referti della Corte – e da ultimo con quello concernente gli esercizi finanziari 2004 e 2005, pubblicato in Atti parlamentari, XV Legislatura, Doc. XV, n. 145 - ai quali si rimanda per tutto quanto non modificato nel triennio 2006-2008.

[1] AGEA è stata sottoposta al controllo della Corte dei conti ai sensi del d.lgv 27 maggio 1999, n. 165 (art. 8.5) che individua quale modalità di controllo quella prevista dal citato art. 12, legge 259/1958.

PAGINA BIANCA

PARTE PRIMA

Fini istituzionali, ordinamento, attività

CAPITOLO I
I fini istituzionali

PAGINA BIANCA

1. Fini istituzionali in sintesi

1. I fini istituzionali (ed il correlato ordinamento) dell'Agenzia per le erogazioni in agricoltura – AGEA, ente di diritto pubblico non economico sottoposto alla vigilanza del Ministero per le politiche agricole ambientali e forestali (Ministero paaf), sono definiti nella norma istitutiva [2] ed in successive norme che ad essa apportano correzioni ed integrazioni [3].

2. Dalla normativa sopra ricordata emerge che le funzioni (e le connesse attività) dell'Agenzia investono due distinti (quanto a finanziamento, norme e procedimenti operativi) comparti: quello "comunitario" – assolutamente prevalente in relazione all'assorbimento di risorse finanziarie, umane e strumentali – e quello "nazionale", ambedue comunque strategici per il sostegno che gli aiuti ed interventi da tali entità (comunitaria e nazionale) promananti forniscono all'agricoltura italiana.

In sintesi, vengono qui di seguito richiamate le funzioni principali attribuite ad AGEA nei due comparti citati [4].

➢ Settore "comunitario"

- organismo di "coordinamento" per l'erogazione degli aiuti comunitari in Italia;
- "rappresentante unico" dello Stato italiano nei confronti della Commissione europea per le questioni relative al Fondo europeo agricolo di garanzia (FEAGA) e al Fondo europeo per lo sviluppo rurale (FEASR);
- autorità "competente" per il coordinamento del sistema dei controlli;
- organismo "pagatore", funzione in buona parte contingente, nelle more della istituzione e del riconoscimento di organismi pagatori regionali;
- "esecutore" delle forniture dei prodotti agroalimentari disposte dall'Unione Europea per gli aiuti alimentari e la cooperazione economica con altri paesi;
- "operatore" per la provvista e l'acquisto sul mercato interno ed internazionale di prodotti agroalimentari per la formazione di scorte;
- "operatore" per l'immissione regolata sul mercato interno e per la collocazione sui mercati comunitario ed extracomunitario dei suddetti prodotti.

---

[2] Cfr. Decreto Legislativo 27 maggio 1999, n. 165, che sopprime l'Azienda di Stato per gli interventi nel mercato agricolo (AIMA) e detta disposizioni per il trasferimento ad AGEA delle attività, delle funzioni, dei beni materiali e immateriali dell'Azienda a decorrere dal 16 ottobre 2000.

[3] Cfr.: Decreto Legislativo 15 giugno 2000, n. 188; legge 21 dicembre 2001, n. 441 (che converte, con modificazioni, il decreto legge 22 ottobre 2001, n. 381); Decreto Legislativo 29 marzo 2004, n. 99 (artt. 13-18).

[4] L'elencazione delle funzioni riportate nel testo tiene conto dell'evoluzione della normativa comunitaria in confronto a quella richiamata (ed ora abrogata) nella normativa istitutiva di AGEA. La nuova regolamentazione comunitaria vigente ed operativa nel triennio 2006–2008 viene sinteticamente esposta nel successivo paragrafo 2.

- Settore "nazionale"

- "esecutore" di interventi sul mercato agricolo e agroalimentare;
- "esecutore" di forniture di prodotti agroalimentari disposte dallo Stato italiano nell'ambito dell'aiuto alimentare e della cooperazione con altri paesi.

Al fine di favorire una concreta valutazione del contenuto delle varie funzioni (e delle correlate attività) sopra evidenziate, nei paragrafi che seguono vengono proposti una sommaria esposizione della normativa comunitaria e nazionale, nonché dati di sintesi dell'attività svolta da AGEA.

2. Le funzioni in ambito "comunitario"

2.1 Premessa

La gestione del triennio 2006 – 2008, oggetto della presente relazione, è stata caratterizzata a livello comunitario:

- dalla concreta operatività, dopo l'avvio nel 2005, della riforma della politica agricola comunitaria introdotta nel 2003 e incentrata sulla "domanda unica aziendale" che ha conglobato un insieme di regimi di aiuti sia: a) svincolati dall'effettiva produzione (cosiddetti "aiuti disaccoppiati") e ricompresi nel regime del pagamento unico (RPU); b) tuttora legati alle produzioni, alla qualità, alla superficie, al numero ("aiuti accoppiati");
- dall'introduzione di un nuovo assetto strutturale, connesso al funzionamento delle spese relative alla politica agricola comune (PAC), basato sulla costituzione di due fondi nell'ambito del bilancio generale dell'Unione Europea:

- il Fondo europeo agricolo di garanzia (FEAGA) per il finanziamento dei pagamenti diretti agli agricoltori e delle misure volte a regolare i mercati agricoli nonché delle spese per le restituzioni fissate per l'esportazione dei prodotti agricoli;

- il Fondo europeo agricolo per lo sviluppo rurale (FEASR), che finanzia i programmi di sviluppo rurale negli Stati membri.

2.2 - Riforma della Politica agricola comune (PAC)

Con l'anno 2004 hanno preso concreto avvio le diverse fasi di attuazione della complessa regolamentazione comunitaria[5] che ha disegnato un nuovo assetto per l'agricoltura dell'Unione europea con gli obiettivi di accrescerne la competitività e la redditività, orientarla verso il mercato e le produzioni di qualità, renderla compatibile al massimo con le esigenze di protezione ambientale ed evitare che essa arrechi impatti distorsivi negli scambi internazionali. (*annesso 1*)

---

[5] La citata normativa comunitaria è contenuta nei seguenti regolamenti:
- 1782/2003 (Consiglio), norme comuni ai regimi di sostegno del mercato;
- 1783/2003 (Consiglio), sviluppo rurale;
- 1784/2003 (Consiglio), cereali (abrogato e sostituito da reg. 1234/2007);
- 1785/2003 (Consiglio), riso (abrogato e sostituito da reg. 1234/2007);
- 1786/2003 (Consiglio), foraggi (abrogato e sostituito da reg. 1234/2007);
- 1787/2003 (Consiglio), latte;
- 1788/2003 (Consiglio), prelievo supplementare latte (abrogato e sostituito da reg. 1234/2007);
- 2237/2003 (Commissione), applicazione regimi di sostegno;
- 795/2004 (Commissione), regime pagamento unico;
- 796/2004 (Commissione), gestione della condizionalità, modulazione e sistema integrato di gestione e di controllo;
- 860/2004 (Consiglio), cotone, olio di oliva, tabacco greggio e luppolo.

In conformità alla citata regolamentazione, in ambito nazionale le competenti autorità hanno provveduto ad emanare un complesso di atti normativi (leggi, decreti, circolari) per la particolare definizione e regolamentazione di aspetti e procedimenti interni, atti idonei a dare concreta ed effettiva attuazione al quadro normativo comunitario.

Successivamente alla emanazione della regolamentazione del 2003-2004, il Consiglio ha ritenuto opportuno modificare l'assetto gestionale delle misure base della Politica agricola comune (quelle di mercato e quelle di sviluppo rurale), "trattandosi di misure che, pur presentando alcune similitudini, sono comunque diverse per molti aspetti" e necessitano, pertanto, "di un quadro normativo per il loro finanziamento che autorizzi, se necessario, trattamenti differenziati" [6].

Per tenere conto di tali differenze, il Consiglio ha sostanzialmente impiantato le misure della PAC su due distinti "pilastri", creando due Fondi europei agricoli: il Fondo europeo agricolo di garanzia (FEAGA), destinato a finanziare le misure di mercato e altre misure; e il Fondo europeo agricolo per lo sviluppo rurale (FEASR), destinato a finanziare i programmi di sviluppo rurale.

Inoltre, il Consiglio ha riconsiderato, e adattato (senza sostanziali modifiche) al nuovo assetto gestionale, alcuni istituti e meccanismi della Politica agricola comune (riconoscimento e revoca degli Organismi pagatori; comunicazione delle informazioni e dei conti annuali; massimali e disciplina di bilancio, gestione finanziaria, liquidazione dei conti, ecc.) ed ha determinato l'inizio di operatività di queste nuove norme: in linea di massima, 16 ottobre 2006 per le spese del FEAGA e 1° gennaio 2007 per quelle del FEASR.

La Commissione ha poi, nel corso del 2006, dettato analitiche modalità di applicazione per quanto concerne il riconoscimento degli Organismi pagatori e la liquidazione dei conti dei due nuovi Fondi [7].

* * * *

Per quanto, in particolare, concerne l'attuazione della PAC in Italia, le scelte relative alla applicazione della riforma sono state comunicate dal Ministro competente al Commissario europeo per l'agricoltura e la pesca in data 30 luglio 2004 e sono state assunte sulla base:

[6] Cfr. reg. 1290/2005 del 21 giugno 2005, relativo al finanziamento della Politica agricola comune; per lo sviluppo rurale, in particolare, anche reg. 1698/2005 (Consiglio) del 5 settembre 2005 (disciplina del sostegno comunitario alla politica di sviluppo rurale per il periodo 2007-2013). Il reg. 1290/2005 è stato modificato dai regg.: 320/2006 (20 febbraio 2006), 378/2007 (27 marzo 2007), 1437/2007 (26 novembre 2007); 479/2008 (29 aprile 2008).

[7] Cfr. reg. 885/2006 (Commissione) del 21 giugno 2006 modificato da reg. 1233/2007 del 22 ottobre 2007.

- delle priorità nazionali espresse nei documenti di programmazione del Ministero paaf relative al rafforzamento delle filiere agroalimentari e alla salvaguardia dei sistemi agricoli e zootecnici delle aree rurali;
- dell'utilizzo completo delle assegnazioni finanziarie a disposizione dell'Italia;
- del mantenimento del reddito dell'attività agricola e dell'occupazione nelle aree rurali;
- dell'accelerazione del processo di posizionamento competitivo delle imprese sul mercato;
- della semplificazione amministrativa per i beneficiari;
- della riduzione dei costi amministrativi [8].

Alla comunicazione alla Commissione delle ricordate scelte e delle motivazioni a loro sostegno, ha poi fatto seguito un coordinato insieme di atti normativi che - in relazione alle peculiari situazioni, in Italia, del comparto agricolo e del suo sistema di gestione e di controllo – hanno disciplinato procedimenti e responsabilità per la concreta ed effettiva attuazione del regime del premio unico e degli altri istituti innovativi introdotti dalla regolamentazione comunitaria [9] (*annesso 2*).

---

[8] Le scelte del 2004 in argomento possono così riassumersi:
- 1° gennaio 2005, data di avvio del regime di pagamento unico applicato a livello nazionale;
- "disaccoppiamento" totale dal 1° gennaio 2005 per: i seminativi; i premi bovini; i pagamenti per carni ovine e caprine;
- "accoppiamento", mantenuto per l'aiuto alla produzione di sementi certificate, che sono quindi escluse dal premio unico;
- "disaccoppiamento" dei premi e pagamenti supplementari per i prodotti lattiero-caseari a partire dal 2006;
- pagamento supplementare per tipi specifici di agricoltura, applicato ai seminativi, carni bovine e ovi-caprine, per migliorare la qualità e la commercializzazione delle produzioni;
- costituzione della "riserva nazionale".

[9] Il complesso di atti normativi, di cui è cenno nel testo, risulta articolato su decreti quadro di indirizzo del Ministro per le politiche agricole alimentari e forestali recepiti e attuati con circolari degli Organismi di pagamento operanti in Italia che dettano disposizioni particolareggiate.
La sintesi di tali disposizioni che è riportata in "annesso 2" fa riferimento alle circolari dell'AGEA - Coordinamento.

2.3 Gli "organismi" istituiti dalla regolamentazione comunitaria

1 La normativa comunitaria richiamata nel precedente paragrafo [10] ha riconfermato la costituzione dei tre organismi ("pagatore", "di coordinamento" e "di certificazione") prevista dalla regolamentazione degli anni '90 [11] con l'intento di favorire una sinergica collaborazione tra la Commissione e gli Stati membri volta a garantire la sana utilizzazione finanziaria dei fondi comunitari.

Della citata terna di organismi:

- quello "pagatore" costituisce il fulcro delle attività che, a tutela degli interessi finanziari della Comunità, sono ordinate alla gestione, controllo e rendicontazione dei finanziamenti ricevuti dallo Stato membro per la politica agricola comune [12].
- quello "di coordinamento", la cui istituzione è prevista solo nel caso della costituzione di più organismi pagatori, è unico interlocutore della Commissione per conto dello Stato membro ed esercita il compito: di garantire la coerenza nella gestione dei fondi promuovendo una applicazione armonizzata delle norme comunitarie; di fungere da collegamento tra la Commissione e gli organismi pagatori; di provvedere alla comunicazione delle informazioni richieste dalla Commissione sulle attività dei vari organismi pagatori [13];
- quello "di certificazione" è un ente, pubblico o privato, operativamente indipendente dall'organismo pagatore e dall'organismo di coordinamento che, su designazione dello Stato membro, che ne garantisce le necessarie competenze teniche, ha il compito della certificazione dei conti dell'organismo pagatore (o degli organismi pagatori) relativamente alla veridicità, completezza e correttezza degli stessi conti, avendo presente il sistema di gestione e di controllo istituito [14].

---

[10] Cfr. reg. (CE) 1290/2005 (Consiglio) del 21 giugno 2005, relativo al "finanziamento della politica agricola comune" (modificato con regg. 320/2006, 378/2007, 1437/2007, 479/2008); e reg. (CE) 885/2006 (Commissione) del 21 giugno 2006, recante "modalità di applicazione del reg. (CE) 1290/2005 (Consiglio) per quanto riguarda il riconoscimento degli organismi pagatori e di altri organismi e la liquidazione dei conti del FEAGA e del FEASR" (modificato da reg. 1233/2007).

[11] Cfr. reg. (CE) 1258/1999 (Consiglio) (art. 4) e reg. (CE) 2390/1999 (Commissione) (art. 1).

[12] Il Consiglio ha delineato il quadro normativo base fondato sulla istituzione "dell'organismo pagatore" e sulla determinazione delle garanzie essenziali che tale organismo deve assicurare in relazione ai pagamenti eseguiti nonché alla comunicazione e alla conservazione delle informazioni e ha affidato allo Stato membro il compito di accertare la sussistenza di tali garanzie nell'ente (pubblico e privato) che avanza richiesta di essere "riconosciuto" quale "organismo pagatore".

In particolare, l'"organismo pagatore" deve garantire (reg. C.E. 1290/2005, art. 6.1):

a) il controllo dell'ammissibilità delle domande di aiuto nell'ambito del FEAGA e, nel quadro del FEASR, la procedura di attribuzione degli aiuti, nonché la loro conformità alle norme comunitarie prima di procedere all'ordine di pagamento;
b) l'esatta e integrale contabilizzazione dei pagamenti eseguiti;
c) l'effettuazione dei controlli previsti dalla normativa comunitaria;
d) la presentazione dei documenti necessari nei tempi e nelle forme previsti dalle norme comunitarie;
e) l'accessibilità dei documenti e la loro conservazione, in modo da garantirne l'integrità, la validità, la leggibilità nel tempo, compresi i documenti elettronici ai sensi delle norme comunitarie.

[13] Cfr. reg. (CE) 1290/2005 (art. 6.3) e reg. (CE) 885/2006 (art.4).

[14] Cfr. reg. (CE) 1290/2005 (art. 7) e reg. (CE) 885/2006 (art. 5).

2. In sede di attuazione della regolamentazione comunitaria, nel 1999 [15] in ambito nazionale è stata assunta la decisione politica di decentralizzare a livello di Regione e Provincia autonoma le attività di gestione e controllo dei finanziamenti connessi all'attuazione in Italia delle politiche agricole comunitarie, all'epoca affidate all'Azienda di Stato per gli interventi nel mercato agricolo (AIMA).

Alle Regioni e alle Province autonome è stato attribuito il compito di istituire "appositi servizi ed organismi per le funzioni di organismi pagatori", così in concreto determinando nel numero massimo di 22 gli organismi pagatori italiani [16]

In sintesi, le norme che tra il 1999 e il 2001 [17] hanno delineato il quadro di raccordo tra le diverse attribuzioni, ripartite tra livello centrale e ragionale/provinciale, hanno definito, per la gestione e il controllo dei finanziamenti comunitari al comparto agricolo italiano, una struttura basata su:

- un'*autorità competente* (il Ministero delle politiche agricole, alimentari, e forestali) [18];
- un *organismo di coordinamento* (Agenzia per le erogazioni in agricoltura, AGEA)
- una rete di *organismi pagatori* (nazionale, AGEA, e poi regionali e provinciali per le Province autonome);
- i *centri autorizzati di assistenza agricola*, ai quali gli organismi pagatori possono attribuire incarichi nell'ambito dell'assistenza agli agricoltori e della raccolta delle domande di ammissione ai benefici comunitari, nazionali e regionali [19].

---

[15] Cfr. d.lgs. 165/1999 (art. 3.3).
[16] Cfr. decreto Mipaaf 12 ottobre 2000 (art. 1)
[17] Cfr. d.lgs. 165/1999 e 180/2000 nonché legge 441/2001
[18] Nell'ambito del Ministero, l'"autorità competente" per il rilascio e la revoca del riconoscimento di organismo pagatore è il "Dipartimento delle filiere agricole ed agroalimentari. Direzione generale delle politiche agricole" (cfr. D.M. 20 ottobre 2006).
[19] L'Istituzione dei citati "centri" è prevista dal d.lgs 188/2000 (art. 4). La loro regolamentazione è contenuta nel decreto Mipaaf del 27 marzo 2001 e, da ultimo, nel decreto dello stesso Ministro del 27 marzo 2008.

3. In particolare, vengono qui di seguito indicati i compiti in concreto assegnati ad AGEA.

- Quale "organismo di coordinamento", AGEA agisce da interlocutore unico per l'Italia nei confronti della Commissione, per garantire una gestione coerente dei fondi ed il collegamento fra la stessa Commissione ed i vari organismi pagatori riconosciuti, centralizzando e mettendo a disposizione le informazioni ad essa destinate e promuovendo l'applicazione armonizzata dalle norme comunitarie [20].
- Quale "organismo pagatore", AGEA provvede alla erogazione di aiuti, premi, contributi e interventi comunitari previsti dalla normativa comunitaria, non attribuita ad altri organismi pagatori. Esegue, inoltre, le forniture di prodotti agroalimentari disposte a titolo di aiuti dell'Unione Europea, cura la provvista e l'acquisto di prodotti agroalimentari per la costituzione di scorte; può essere incaricata di sostituire organismi pagatori inadempienti; assicura la regolare tenuta degli albi a valenza nazionale e comunitaria. Inoltre l'AGEA seguita a svolgere le funzioni di organismo pagatore in quelle Regioni e Province autonome in cui l'organismo pagatore regionale o provinciale non risulta ancora istituito o riconosciuto [21].

* * * * *

L'esercizio di quest'ultime funzioni di "organismo pagatore regionale" è previsto dalla normativa del 1999 come compito residuale e contingente in attesa dell'istituzione e del riconoscimento degli organismi pagatori regionali e delle province autonome. Ma, in effetti, sino a tutto il 2008 solo sei organismi regionali avevano avviato la loro attività [22] ed AGEA ha continuato a svolgere le funzioni di cui si tratta nelle restanti regioni.

---

[20] Cfr. reg. (CE) 1258/1999 (art. 4), sostituito da reg. (CE) 1290/2005 (art. 6.3); nonché reg. (CE) 885/2006 (art. 4). Per il riconoscimento di AGEA quale organismo di coordinamento cfr., da ultimo, Decreto Ministro paaf 31 ottobre 2006. Ad AGEA sono quindi attribuite, tra le altre, le seguenti funzioni: responsabilità nei confronti dell'UE per gli adempimenti connessi alla gestione degli aiuti PAC e degli interventi sul mercato e sulle strutture del settore agricolo finanziati dal FEAGA/FEARS; rappresentanza degli organismi pagatori nei comitati del FEAGA/FEARS; rendicontazione all'Unione Europea dei pagamenti effettuati dagli organismi pagatori; acquisizione delle anticipazioni dei fondi provenienti dal FEAGA/FEASR; attribuzione agli organismi pagatori dei fondi per le spese comunitarie; assicurazione dell'omogenea applicazione da parte degli organismi pagatori della normativa e delle procedure comunitarie (Cfr. decreto Ministro paaf 14 giugno 2002, di concerto con il Ministro per la funzione pubblica e il Ministro dell'economia e delle finanze: "Statuto AGEA"; nonché decreto del Ministro paaf del 18 febbraio 2009, di concerto con il Ministro per la pubblica amministrazione e l'innovazione e il Ministro dell'economia e delle finanze: "nuovo Statuto AGEA").

[21] Cfr. Statuti citati nella precedente nota e d.lgs. 188/2000 (art. 3)

[22] In Emilia-Romagna, l'Agenzia regionale per le erogazioni in agricoltura – AGREA; in Toscana, l'Agenzia regionale toscana per le erogazioni in agricoltura – ARTEA; in Veneto, l'Agenzia veneta per i pagamenti in agricoltura – AVEPA; in Lombardia, l'Organismo pagatore regionale – OPLO; in

In merito ai ritardi nella realizzazione del decentramento a livello regionale delle funzioni di organismo pagatore, la Corte dei conti ha effettuato nel 2009 un'indagine, alla quale si rimanda. [23]

2.4 Il finanziamento al settore agricolo a carico del Fondo europeo agricolo di garanzia - FEAGA

A conclusione di questo paragrafo è utile fornire dati di sintesi relativi al finanziamento comunitario a favore degli operatori agricoli italiani e alla sua acquisizione da parte degli organismi pagatori nazionali

1. Il procedimento di finanziamento Comunitario è articolato sul rimborso delle spese anticipate dagli organismi pagatori agli operatori del comparto agricolo e da tali organismi mensilmente "dichiarati" alla Commissione ai fini del citato rimborso. [24]

Il prospetto che segue evidenzia i finanziamenti a carico del FEAGA suddivisi per Stato membro e relativi agli esercizi finanziari dell'Unione Europea 2006 – 2008.

Basilicata, l'Agenzia della Regione Basilicata per le erogazioni in agricoltura – ARBEA; in Piemonte, la FINPIEMONTE spa a cui è subentrata nel febbraio 2008 l'Agenzia regionale piemontese per le erogazioni in agricoltura – ARPEA.

[23] Cfr. Corte dei conti, Sezione di controllo per gli affari comunitari ed internazionali, Relazione speciale n. 2/2009 "Gli organismi pagatori in Italia: stato di attuazione e costo del decentramento", approvata il 5 ottobre 2009. La relazione è disponibile sul sito web della Corte dei conti.

[24] Il procedimento instaurato è tale che le spese sostenute in ambito nazionale nel periodo 16 ottobre anno (n – 1) – 15 ottobre anno (n) vengono imputate, in ambito comunitario, all'esercizio finanziario n (1 gennaio – 31 dicembre).

Il meccanismo prevede, in effetti, che le spese anticipate mensilmente dagli organismi pagatori vengono rimborsate dalla Commissione nei primi giorni del secondo mese successivo a quello dell'anticipo. Sicchè le spese anticipate nel primo mese (che per convenzione va dal 16 ottobre al 30 novembre anno n – 1) vengono rimborsate nel mese di gennaio dell'anno (n); quelle anticipate nell'ultimo mese (che per convenzione va dal 1 al 15 ottobre dell'anno n) vengono rimborsate a dicembre dell'anno (n).

FEAGA- Politica agricola comune. Bilanci UE 2006-2008. Spese dichiarate dagli organismi pagatori e rimborsi eseguiti dalla Commissione ripartiti per stato membro.

(milioni di euro)

Stato membro	Spese dichiarate dagli organismi pagatori			Rimborsi della Commissione a favore degli organismi pagatori		
	2006	2007	2008	2006	2007	2008
Francia	10.178	8.853	8.326	10.092	8.860	8.325
Germania	6.544	5.260	5.101	6.567	5.259	5.101
Spagna	6.721	5.692	5.480	6.682	5.693	5.476
Italia	5.621	4.612	4.266	5.486	4.607	4.264
Regno Unito	4.312	4.024	3.237	4.308	3.927	3.223
Grecia	3.083	2.378	2.464	3.071	2.374	2.460
Irlanda	1.724	1.388	1.450	1.737	1.388	1.450
Olanda	1.217	1.014	856	1.220	1.014	856
Danimarca	1.163	1.040	981	1.165	1.040	981
Austria	1.272	691	656	1.275	691	656
Belgio	944	736	706	956	736	706
Svezia	918	743	714	925	743	714
Finlandia	824	580	567	818	578	567
Portogallo	948	717	720	951	717	720
Lussemburgo	47	36	34	46	36	34
Polonia	2.140	1.012	1.172	2.142	1.010	1.172
Repubblica Ceca	498	311	383	498	311	383
Slovacchia	266	140	170	277	140	170
Estonia	75	38	42	76	38	42
Lituania	308	159	156	309	159	156
Ungheria	890	437	493	841	435	493
Slovenia	159	46	93	160	46	93
Lettonia	137	50	97	137	50	97
Cipro	49	27	28	51	27	28
Malta	9	2	2	9	2	2
Bulgaria	-	-	173		-	173
Romania	-	7	462		7	462
Totale	**50.047**	**39.993**	**38.829**	**49.799**	**39.888**	**38.804**

Fonte: Elaborazione Corte dei conti su dati: Corte dei conti europea, Relazione annuale relativa all'esercizio 2006; Commissione europea, Direzione generale per l'agricoltura e lo sviluppo rurale, esercizio 2007 e 2008.
Da notare che per le spese dichiarate, i dati del 2006 sono al lordo delle compensazioni per rettifiche e/o correzioni finanziarie operate direttamente dagli organismi pagatori. I dati del 2007 e del 2008 sono al netto di tali compensazioni.
I dati relativi ai rimborsi evidenziano le somme effettivamente erogate dalla Commissione, al netto, quindi, delle compensazioni finanziarie citate.

I dati del prospetto, considerati nel loro complesso, evidenziano una rilevante flessione (20–23%) nel finanziamento comunitario negli anni successivi al 2006, le cui determinanti vanno essenzialmente ricercate:

- nell'"Accordo interistituzionale sulla disciplina di bilancio e sulla sana gestione finanziaria" [25] che ha, tra l'altro, definito le prospettive finanziarie dell'U.E. per il nuovo ciclo di programmazione 2007–2013 di massima orientate ad una diminuzione degli stanziamenti indirizzati agli interventi sui mercati agricoli e agli aiuti diretti al fine di favorire gli stanziamenti per lo sviluppo rurale, nell'ottica delle nuove strategie adottate dalla UE nel comparto della conservazione e gestione delle risorse umane nel cui ambito è ricompresa la politica agricola;

- nell'avvio della operatività (dal 1 gennaio 2007) del nuovo assetto strutturale, connesso al finanziamento delle spese relative alla politica agricola, basato sulla costituzione dei due fondi FEAGA e FEARS (di cui si è in precedenza detto) tra i quali è, quindi, stato ripartito lo stanziamento per l'agricoltura in precedenza assegnato ad un unico fondo, il FEAOG-G (Fondo europero agricolo di orientamento e di garanzia).

Analizzati con riferimento all'Italia, i dati del precedente prospetto rilevano un finanziamento comunitario a favore dell'agricoltura italiana attestato nel triennio su valori pari all'11 per cento del totale dei rimborsi delle spese sostenute e anticipate dagli organismi pagatori degli Stati UE.

2. In ambito italiano, poi, il finanziamento a favore degli operatori del settore agricolo è stato erogato dai nove organismi pagatori riconosciuti [26] negli importi evidenziati nel seguente prospetto.

---

[25] Cfr "Accordo Interistituzionale tra il Parlamento Europeo, il Consiglio e la Commissione sulla disciplina di bilancio e sulla sana gestione finanziaria" del 17 maggio 2006 (2006/C 139/1), entrato in vigore il 1 ° gennaio 2007.

[26] Oltre agli OP regionali, operano in Italia altri due organismi pagatori "nazionali": SAISA (Servizio autonomo per gli interventi nel settore agricolo – Agenzia delle dogane) per le restituzioni all'esportazione di prodotti agricoli; Ente Risi, per interventi nel settore risicolo.

Spese dichiarate dagli organismi pagatori e rimborsi comunitari nel 2006 – 2008

(milioni di euro)

	Esercizio finanziario UE		
	2006	**2007**	**2008**
A) Spese dichiarate da organismi pagatori			
AGEA	3.307	2.927	3.093
SAISA	91	58	46
ENTE RISI	16	8	8
AVEPA (Veneto)	498	486	490
ARTEA (Toscana)	233	172	172
AGREA (Emilia – Romagna)	427	346	309
OPR (Lombardia)	543	525	525
ARBEA (Basilicata)	124	101	102
FINPIEMONTE/ARPEA (dal 15/2/2008)	382	343	338
Totale	***5.621***	***4.966***	***5.083***
B) Rimborso comunitario	5.486	4.607	4.264
C) Differenza (A – B)	*-135*	*-359*	*-819*
di cui:			
- correzioni e rettifiche finanziarie e prelievo supplementare quote latte	*-152*	*-354*	*-818*
- correzioni in sede di rimborso mensile e liquidazione conti annuali	*+17*	*-5*	*-1*

Fonte: Elaborazione Corte dei conti su dati AGEA.
Legenda:
- Le "spese dichiarate" corrispondono alle somme versate dagli organismi pagatori agli operatori agricoli.
- Il "rimborso comunitario" rappresenta l'importo effettivamente corrisposto dalla Commissione.
- La "differenza" evidenzia le compensazioni per correzioni e rettifiche finanziarie connesse a carenze di gestione o di controllo nonché i versamenti per prelievo supplementare quote latte. In merito a tali "compensazioni", che rappresentano un onere per lo Stato membro Italia, vedere più ampiamente: Corte dei conti, Sezione affari comunitari ed internazionali, Relazioni annuali 2007, 2008 e 2009 pubblicate sul sito web della Corte dei conti.

Ricordato che la flessione nelle spese dichiarate (e nel correlato rimborso comunitario) registrata dopo l'esercizio 2006 è connessa all'imputazione delle spese per lo sviluppo rurale al fondo (FEASR) attivato a partire dall'esercizio 2007, il prospetto sopra riportato fornisce l'evidenza, sotto il profilo finanziario, dell'impegno AGEA nello svolgimento della funzione "suppletiva" di organismo pagatore regionale in confronto all'analogo impegno dei sei organismi pagatori regionali costituiti ed operanti nel triennio: circa il 60 per cento dei finanziamenti comunitari al comparto agricolo nazionale è stato erogato da AGEA nei tre esercizi in esame.

Ma il dato gestionale più significativo evidenziato nel prospetto è quello che rileva la differenza tra spese dichiarate dagli organismi pagatori e rimborso comunitario che, per i tre esercizi, ammonta a complessivi 1.324 milioni (pari all'8,4 per cento della spesa dichiarata) ridotto a 1.313 milioni per effetto di correzioni in sede di rimborsi mensili e liquidazione dei conti.

La differenza citata – che costituisce un onere non recuperabile per l'economia nazionale – congloba l'aspetto finanziario di due distinti fenomeni gestionali: da un lato, le rettifiche e correzioni finanziarie imposte dalla

Commissione a seguito di riscontrate carenze e irregolarità nei sistemi di gestione e controllo dei fondi comunitari stanziati per l'agricoltura italiana (circa 961 milioni nei tre esercizi finanziari); dall'altro, l'obbligo di versamento da parte dello Stato italiano (e per esso assolto da AGEA) del cosiddetto "prelievo supplementare quote latte" che colpisce la produzione di latte italiana eccedente il tetto ("quantitativo di riferimento nazionale") fissato in ambito paesi membri UE (circa 363 milioni di euro nei tre esercizi) [27].

Questo secondo fenomeno (il prelievo supplementare) non è riconducibile a responsabilità gestionali AGEA [28]. Mentre lo è il primo, poiché le imputazioni della Commissione registrate nel triennio sono per la quasi totalità correlate a inefficienze ed irregolarità connesse al concreto operare di quei sistemi di gestione e di controllo che AGEA in primo luogo (almeno fino al triennio in esame) e gli altri organismi pagatori hanno l'obbligo di attivare a tutela della protezione degli interessi finanziari dell'UE [29].

Va sottolineato che l'onere di cui si tratta non ha alcuna evidenziazione contabile nei rendiconti di AGEA, ente pubblico, in quanto i fatti gestionali concernenti i rapporti finanziari con l'UE vengono rilevati in un distinto sistema di conti basato su una "contabilità per cassa", e ciò in conformità alla regolamentazione comunitaria.

In merito alle problematiche connesse alle rettifiche e correzioni finanziarie e al prelievo supplementare quote latte, la Corte dei conti ha ampiamente riferito al Parlamento, e a tali relazioni si rimanda. [30]

---

[27] La costituzione dello Stato membro quale "debitore" del prelievo non versato dagli allevatori è prevista dalla normativa comunitaria (cfr. da ultimo reg. 1734/2007, art. 78). Il versamento dell'importo del prelievo è effettuato da AGEA (nel mese di novembre) in "compensazione", cioè deducendo tale importo dall'importo dei rimborsi richiesti alla Commissione e relativi alle spese dichiarate dagli organismi pagatori.

[28] Sulla problematica delle "quote latte", cfr. da ultimo: Corte dei conti, Sezione affari comunitari e internazionali, Relazione annuale 2009, par. 4.8.

[29] Gli importi per rettifiche, correzioni e irregolarità imputati dalla Commissione nei tre esercizi finanziari in argomento riguardano essenzialmente operazioni gestite da AGEA in anni precedenti ed, in minima parte, operazioni gestite da SAISA (per circa 25 milioni di correzioni finanziarie).

[30] Cfr.: Corte dei conti, Sezioni per gli affari comunitari ed internazionali, Relazioni annuali 2007, 2008, 2009 sui "Rapporti finanziari con l'UE e l'utilizzazione dei fondi comunitari" (pubblicate sul sito web della Corte dei conti).

2.5 La riforma della politica di sviluppo rurale

1. Analogamente a quanto avviene nel comparto dei finanziamenti diretti agli agricoltori e delle misure volte a regolare i mercati agricoli gestiti dal FEAGA, AGEA svolge funzioni di organismo di coordinamento e funzioni "suppletive" di organismo di pagamento anche nel comparto del regime di sostegno allo sviluppo rurale finanziato, a partire dal 2007, dall'autonomo Fondo europeo agricolo per lo sviluppo rurale. [31]

2. Per quanto concerne lo sviluppo rurale, il triennio 2006 – 2008 è caratterizzato, da un lato, dal termine della programmazione comunitaria 2000 – 2006 e, dall'altro, dall'avvio della programmazione 2007 – 2013 da correlare, anche, alla emanazione di un insieme di norme comunitarie in materia di sviluppo rurale sia innovative (in parte) del preesistente sistema regolamentare sia di raccordo tra le due programmazioni. [32]

---

[31] In precedenza il finanziamento allo sviluppo rurale era assicurato dal Fondo europeo agricolo di orientamento e garanzia unitamente a quello per gli aiuti diretti e la regolamentazione dei mercati.

[32] Cfr. limitatamente al triennio in esame:

❑ Quadro normativo di riferimento per il periodo 2007/2010 – a

- Reg. (CE) n. 1290/2005: relativo al finanziamento della politica agricola comune (FEAGA e FEASR);
- Reg. (CE) n. 1698/2005: sostegno allo sviluppo rurale da parte del fondo europeo agricolo per lo sviluppo rurale (FEASR);
- Reg. (CE) n. 1974/2006: recante disposizioni di applicazione del Reg. (CE) 1698/2005 del Consiglio sul sostegno allo sviluppo rurale da parte del fondo europeo agricolo per lo sviluppo rurale (FEASR);
- Reg. (CE) n.1975/2006: del 7 dicembre 2006 che stabilisce modalità di applicazione del regolamento (CE) n. 1698/2005 del Consiglio per quanto riguarda l'attuazione delle procedure di controllo e della condizionalità per le misure di sostegno dello sviluppo rurale.

❑ Quadro normativo di riferimento per il periodo 2007/2013 – b

- Reg. (CE) n. 1320/2006: del 5 settembre 2006, recante disposizioni per transizione al regime di sostegno allo sviluppo rurale istituito dal regolamento (CE) n. 1698/2005 del Consiglio;
- Reg. (CE) n. 883/2006: del 21 giugno 2006 recante modalità di applicazione del regolamento (CE) n. 1290/2005 del Consiglio, per quanto riguarda la tenuta dei conti degli organismi pagatori, le dichiarazioni delle spese e delle entrate e le condizioni di rimborso delle spese nell'ambito del FEAGA e del FEASR;
- Reg. (CE) n. 885/2006: del 21 giugno 2006 recante modalità di applicazione del regolamento (CE) n. 1290/2005 del Consiglio per quanto riguarda il riconoscimento degli organismi pagatori e di altri organismi e la liquidazione dei conti del FEAGA e del FEASR;
- DEC. 2006/144/CE: relativa agli Orientamenti Strategici Comunitari per lo sviluppo rurale.

3. Rimandando alla citata normativa per un completo disegno dell'assetto dato al regime di sostegno dello sviluppo rurale a valere nel periodo 2007 – 2013, in questa sede occorre soltanto rimarcare come sono articolate le funzioni assegnate ad AGEA nel quadro istituzionale italiano che prevede la coordinata presenza di quattro organi, in conformità alla regolamentazione comunitaria.

- *L'organismo di coordinamento*, [33] AGEA – coordinamento, è il garante della coerenza nella gestione dei fondi comunitari e funge da collegamento tra la Commissione e gli organismi pagatori. A tal fine promuove l'applicazione armonizzata delle norme comunitarie e raccoglie, mette a disposizione e trasmette alla Commissione le informazioni previste dalle norme [34].
- *L'autorità di gestione* [35] ha la responsabilità di garantire l'efficace, efficiente e corretta gestione ad attuazione del programma. Ogni regione è responsabile per la gestione del proprio piano di sviluppo regionale (PSR).
- *L'organismo pagatore* [36] ha come funzione essenziale, e non delegabile, quella d'eseguire il pagamento degli aiuti comunitari e nazionali relativi al PSR.

---

[33] Cfr. reg. 1290/2005 (art. 6.3).

[34] In particolare, AGEA – coordinamento, tra l'altro:
- elabora circolari ed istruzioni in materia di attività istruttoria, di controllo e sanzionatoria di competenza degli organismi pagatori;
- riceve, e trasmette poi alla Commissione, le dichiarazioni trimestrali di spesa degli organismi pagatori;
- effettua verifiche sulle domande d'aiuto/dichiarazioni trasmesse dagli organismi pagatori nell'ambito del sistema integrato di gestione e di controllo;
- riceve e gestisce, assegnandoli agli organismi pagatori, i rimborsi dell'UE e le somme costituenti la quota nazionale, operazioni eseguite su apposito conto del Ministero dell'economia e delle finanze.

[35] Cfr. Reg. 1698/2005 (artt. 75 e 76)

[36] Cfr. Reg. 1290/2005 (art. 6). A corollario di tale funzione esso:
- definisce le procedure particolareggiate per l'attribuzione degli aiuti, ivi comprese quelle per la ricezione, registrazione e trattamento delle domande;
- effettua controlli amministrativi sulla totalità delle domande;
- effettua annualmente controlli "in loco" su almeno il 5 per cento dei beneficiari;
- gestisce le irregolarità ed i recuperi;
- conserva i documenti, tiene i libri contabili elabora i conti annuali che lo Stato membro trasmette alla Commissione;
- firma la dichiarazione di affidabilità.

Nel triennio in argomento, in Italia hanno operato quali organismi pagatori regionali i sei organismi istituiti dalle regioni Piemonte, Veneto, Lombardia, Emilia – Romagna, Toscana, Basilicata ed AGEA-OP per le restanti regioni e province autonome.

- *L'organismo di certificazione* [37] ha il compito di verificare la veridicità, completezza e correttezza dei conti annuali dell'organismo pagatore e di elaborare la correlata relazione di certificazione.

4. Anche la gestione finanziaria delle attività del FEASR non ha riscontro nella contabilità e nei conti di AGEA, ente pubblico, ma, come quella del FEAGA, ha evidenziazione in un sistema di conti analitici a supporto della rendicontazione in termini "di cassa", richiesta della normativa comunitaria.

In questa sede si ritiene sufficiente sottolineare che i finanziamenti comunitari previsti per il ciclo di programmazione 2007 – 2013 ammontano a 8.292 milioni di euro (erano stati 8.093 milioni nel precedente ciclo) e che le spese dichiarate dagli organismi pagatori nei primi due anni sono ammontate a 378 milioni nel 2007 (di cui 172 milioni di quota FEASR) e a 744 milioni nel 2008 (di cui 373 milioni di quota FEASR).

AGEA – Organismo pagatore ha gestito, rispettivamente nei due esercizi, 168 milioni nel 2007 (quota FEASR 80 milioni) e 586 milioni nel 2008 (quota FEASR 300 milioni).

2.6 Conclusioni

A conclusione di questo paragrafo relativo alle funzioni AGEA nel settore comunitario e tenuto conto che il dato gestorio di più immediato impatto sotto il profilo finanziario non discende dalla potenzialità e capacità con cui AGEA e gli altri organismi pagatori sono stati in grado di gestire l'insieme dei finanziamenti comunitari a favore dell'agricoltura italiana e di rispondere così alle aspettative degli agricoltori, ma dalle negative conseguenze delle correzioni e rettifiche finanziarie, la Corte torna [38] a sollecitare l'intervento di tutti gli organi istituzionalmente responsabili che, a differenti livelli e nell'esercizio di differenti attribuzioni, sono chiamati a eliminare o, quanto meno ridurre, le perdite finanziarie e le deficienze di gestione e di controllo di cui si è trattato: degli Organismi pagatori che hanno il compito di gestire e controllare la spesa agricola comunitaria ed ai quali è astrattamente addebitabile la responsabilità delle rettifiche finanziarie, quasi sempre originate da carenze riscontrate nell'attività di gestione e di controllo; delle Regioni che li hanno istituiti e che sulla loro attività debbono vigilare; dell'AGEA, quale Organismo di "coordinamento", chiamata a proseguire nell'avviata attività di revisione del Sistema integrato di gestione e controllo dei Fondi agricoli comunitari in maniera da evitare, o ridurre ad un minimo accettabile, i rischi di errori, ritardi, deficienze amministrative e di controllo; del Ministero delle politiche agricole alimentari e forestali, nell'esercizio delle proprie attribuzioni di raccordo della politica agricola nazionale con quella comunitaria nonché di vigilanza, direzione e impulso dell'attività degli organismi pubblici operanti nel settore; del Ministero dell'economia e delle finanze, come garante della sana gestione ed utilizzo delle pubbliche finanze; della Presidenza del Consiglio dei Ministri, titolare del potere di coordinamento dei Ministeri; del Parlamento, in sede di sindacato politico sull'attività del Governo.

[38] Tale sollecitazione ripropone quella presentata in sede conclusiva nel citato rapporto annuale 2009 della Sezione affari comunitari e internazionali: cfr. Relazione annuale 2009, capitolo IV, par. 4.9.3.

3. Le funzioni di AGEA in ambito "nazionale"

3.1 Premessa

Due sono le linee di intervento AGEA a fronte di attività disciplinate da leggi nazionali o da convenzioni internazionali [39]:

- aiuto ai paesi in via di sviluppo (PVS) e a quelli dell'Europa centro orientale (PECO);
- sostegno a comparti del mercato agricolo e agroalimentare in situazioni contingenti.

3.2 Gli "aiuti"

In conformità agli impegni assunti in sede di "Convenzione di Londra" l'Italia ha l'onere di disporre aiuti alimentari a favore dei paesi sopra ricordati (in via di sviluppo e europei centro – orientali) per un importo di 36 milioni di euro annui ed AGEA costituisce la struttura operativa incaricata di dare esecuzione alle disposizioni governative in materia [40].

Nei tre esercizi 2006 – 2008 AGEA non ha ricevuto finanziamenti per la finalità in argomento ed ha operato utilizzando i fondi in cassa e gli stanziamenti residui al 31 dicembre 2005 effettuando, in sintesi, i seguenti interventi:

- aiuti alimentari ai paesi in via di sviluppo: milioni di euro 18,8
- contributi erogati al "World food programme" [41]: milioni di euro 12,3

3.3 Il "sostegno"

A sostegno dei comparti agricoli in crisi, AGEA ha effettuato gli interventi di seguito indicati nel triennio 2006 – 2008.

---

[39] Cfr d.lsg. 165/1999 (art. 4), Statuto (art. 2.5.), regolamento di amministrazione e contabilità (art. 10)

[40] In pratica, i fondi annualmente stanziati nel bilancio dello Stato e resi disponibili vengono trasferiti dal Ministro per l'economia e le finanze ad AGEA che li alloca su capitoli "ad hoc" del proprio bilancio. Successivamente AGEA dà esecuzione alle disposizioni del Ministero degli affari esteri (Direzione generale per la cooperazione allo sviluppo) – che individua il paese destinatario, l'importo, la tipologia dell'aiuto nonché i correlati dettagli operativi – e provvede ad effettuare le eventuali gare per il reperimento, l'invio e la consegna dei prodotti oggetto dell'aiuto.

[41] Il "World food programme"

1. Settore bieticolo e saccarifero [42]

- Assegnazione statali						
- residui al 1/1/05	Mil. euro	4,5	di cui riscossi	4,5		-
- competenza	" "	10,0	" " "	10,0		-
		14,5		14,5		
- Trasferimenti						
- residui al 1/1/05	" "	4,5	di cui pagati	4,5		-
- competenza	" "	10,0	" " "	4,3	e residui	5,7
		14,5		8,8		5,7

2. Settore agricolo ed agroalimentare [43]

- Assegnazioni statali						
- competenza	mil. euro	138,6	di cui riscossi	113,1	e residui	25,5
- Trasferimenti						
- competenza	" "	158,6	di cui pagati	54,3	e residui	104,3

3. Razionalizzazione e riconversione del settore bieticolo–saccarifero [44]

- Assegnazioni statali						
- competenza	mil. euro	187,9	di cui riscossi	186,0	e residui	1,9
- Trasferimenti						
- competenza	" "	187,9	di cui pagati	177,6	e residui	10,3

4. Riforma dell'Organizzazione comune di mercato dell'ortofrutta [45]

- Assegnazione statali						
- competenza	mil. euro	10,0	di cui riscossi	10,0		-
- Trasferimenti						
- competenza	" "	10,0	di cui pagati	9,8	e residui	0,2

[42] Gli aiuti nazionali al settore bieticolo e saccarifero in favore dei produttori di barbabietole da zucchero per le campagne 2001/2003 – 2005/2006 sono stati autorizzati dalla comunità europea con reg. (CE) n. 1260/2001.

[43] Tali aiuti sono erogati ai sensi della legge 11 marzo 2006, n. 81 (art. 1 bis) che, tra l'altro, ha istituito il "fondo per l'attuazione di interventi e misure nazionali nel settore agricolo e agroalimentare".

[44] Cfr. legge 11 marzo 2006, n. 81 (art. 2), che ha istituito il "Fondo per la razionalizzazione e la riconversione della produzione bieticolo – saccarifera".

[45] Cfr. legge 29 novembre 2007, n. 222 (art. 42.2)

5. Sintesi interventi di "sostegno"

Complessivamente, quindi, AGEA ha incassato nel triennio (in conto residui e competenza) 323,6 milioni di euro ed ha pagato (residui e competenza) 250,5 milioni di euro, con una residua disponibilità in cassa di 73,1 milioni di euro, vincolata, unitamente ai 27,4 milioni di euro ancora da riscuotere dallo Stato e ai 20 milioni di euro già incassati in esercizi precedenti al 2006, a fronteggiare 120,5 milioni di trasferimenti ancora da eseguire a fine 2008 e rinviati a successivi esercizi.

3.4 Altri interventi

Oltre a quelli in precedenza indicati, risultato gestiti in conto residui trasferimenti statali per la realizzazione dello schedario agrumicolo e per l'attuazione di rapporti convenzionali con l'Istituto del commercio estero.

Dei complessivi 8,6 milioni di euro di residui attivi all'inizio del 2006, sono stati riscossi nel triennio 5,5 milioni (restano quindi da riscuotere 3,1 milioni), in parte incamerati da AGEA (le riscossioni concernenti lo schedario) e in parte (quelli per i rapporti con l'ICE) utilizzati per il pagamento di residui passivi che dagli iniziali 3,4 milioni d'euro sono scesi a 1,9 milioni.

CAPITOLO II
Gli Organi istituzionali

PAGINA BIANCA

1. Individuazione degli organi

1. La normativa[46] caratterizza l'individuazione degli organi di AGEA, non solo con riferimento all'esercizio di funzioni tipiche di amministrazione, controllo, valutazione e consulenza ma anche con riguardo alla tutela di variegati interessi (sia istituzionali, sia di categorie professionali) che, da posizioni divergenti (talvolta conflittuali), sono chiamati a convergere verso l'unico obiettivo: un'economica, efficiente ed efficace gestione delle risorse pubbliche amministrate da AGEA correlata all'adeguatezza, tempestività e qualità delle prestazioni (istituzionali) rese.

2. Gli organi, di seguito elencati, durano in carica tre anni e sono rinnovabili una sola volta.

a) il Presidente;

b) il Consiglio di amministrazione;

c) il Consiglio di rappresentanza;

d) il Collegio dei revisori.

Il Presidente, il Consiglio d'amministrazione e il Collegio dei revisori sono attributari delle funzioni tipiche di questi tre organi. Sicché:

- il Presidente, che è nominato con decreto del Presidente della Repubblica [47] a tutela degli interessi rappresentati dalla collettività, ha la rappresentanza legale dell'Agenzia; sovraintende al suo funzionamento; vigila sull'esecuzione delle deliberazioni del Cda; assume deliberazioni d'urgenza. [48]

- il Consiglio di amministrazione (Cda) – nominato con decreto del Ministro delle politiche agricole alimentari e forestali a tutela degli interessi rappresentati da tale Ministro e dalla Conferenza permanente per i rapporti tra lo Stato, le Regioni e le Province autonome [49] - ha come competenza la gestione e l'amministrazione dell'Agenzia che, in sintesi, comporta lo svolgimento di funzioni di indirizzo

---

[46] Cfr. d.lgs 165/99 (art. 9), d.lgs 188/2000 (art. 8), l. 441/2001 (art. 11. a-d, del d.l. 381/2001, convertito), Statuto (artt. 5-9).

[47] Il procedimento di nomina è quello previsto dalla legge 23 agosto 1988, n. 400 (e successive modificazioni), art.3.

[48] Una analitica esplicitazione delle funzioni tipiche che caratterizzano le competenze del Presidente in relazione anche ai compiti propri di AGEA è riportata nello Statuto (art. 6). Ad es.: tiene i rapporti con le istituzioni comunitarie; segnala al Ministro delle politiche agricole alimentari e forestali i casi di inerzia ed inadempimento dell'esercizio delle funzioni svolte dagli organismi pagatori. Lo statuto (art. 6) prevede anche la possibilità per il Presidente di designare un Vice-presidente, tra i componenti del Consiglio di amministrazione, con incarico a titolo gratuito.

[49] In effetti, due dei sette membri che compongono il Cda, sono nominati dal Ministro su designazione della citata Conferenza.

politico-amministrativo, di programmazione, di verifica dei risultati e di definizione delle linee organizzative dell'Agenzia. [50]

- il Collegio dei revisori - nominato con decreto del Ministro delle politiche agricole alimentari e forestali di concerto con il Ministro dell'economia e delle finanze [51] - esplica il controllo sull'attività dell'Agenzia ai sensi della vigente normativa nazionale e comunitaria, dello statuto e del regolamento di amministrazione e contabilità [52].

Va qui ricordato che la normativa nazionale [53] affida al Collegio sindacale o di revisione i controlli relativi all'osservanza delle leggi, al rispetto dei principi di corretta amministrazione, all'adeguatezza dell'assetto organizzativo, amministrativo e contabile. In particolare, per quanto riguarda il controllo contabile, la normativa ne prevede l'affidamento o ad una società di revisione (o ad un singolo revisore contabile) oppure al collegio sindacale. [54]

- il Consiglio di rappresentanza [55] è organo attributario di compiti caratterizzanti l'esercizio della sua funzione di tutela dei diritti dei destinatari degli aiuti indirizzati al comparto agricolo [56]. Compiti che, in sintesi, attengono: alla valutazione della rispondenza dell'attività dell'Agenzia agli indirizzi impartiti; alla possibilità di proporre al Cda provvedimenti necessari ad assicurare l'efficienza e l'efficacia della gestione; all'espressione di pareri e proposte da indirizzare al Cda. [57]

---

[50] Lo Statuto (art. 7) dettaglia le attribuzioni del Cda.

[51] Il Presidente del Collegio ed uno dei membri supplenti sono designati dal Ministro dell'economia. Il presidente è scelto tra i dirigenti generali dal Ministero ed è posto fuori ruolo (Cfr. Statuto, art. 9.1)

[52] Cfr. d.lgs 165/99 (art. 9.4) e Statuto (art. 9.3)

[53] Cfr. d.lgs 6/2003 (riforma del diritto societario) in particolare l'art. che modifica gli artt. 2403 e segg. del codice civile.

[54] Cfr. Codice civile, art. 2409-bis. In tal caso il collegio deve essere costituito da revisori contabili iscritti nel registro istituito presso il Ministero della giustizia.

[55] Il Consiglio in argomento è stato istituito dal d.l. 381/01 (art. 1.1.e) e la legge di conversione (n. 441/01) ne ha definito la composizione. Decreto legge e legge di conversione hanno sostituito l'art. 9 del d.lvo 165/99, nel testo modificato e integrato dal d.lvo 188/2000.

[56] In effetti i dieci membri del Consiglio, nominati dal Ministro delle politiche agricole alimentari e forestali, rappresentano: le organizzazioni professionali agricole (n. 4); il movimento cooperativo (n. 2); le industrie di trasformazione (n. 1); il settore commerciale (n. 1); le organizzazione sindacali (n. 1); le organizzazioni tecniche del settore (n. 1).

[57] Al fine di tutelare i diritti dei destinatari degli aiuti, la norma istitutiva e lo statuto (art. 8) attribuiscono al Consiglio la potestà di rappresentare al Ministro delle politiche agricole alimentari e forestali, con analitica relazione, le problematiche rilevate per gli eventuali provvedimenti di competenza.

Le modalità di funzionamento del Consiglio e di esercizio delle proprie competenze sono esplicitate nel "regolamento di funzionamento" [58] che, tra l'altro, definisce la procedura di elezione e le funzioni del "coordinatore" e rimarca che il Consiglio agisce, in ogni caso, a tutela degli interessi delle categorie professionali rappresentate dagli organismi che ne designano i membri. [59]

[58] L'adozione del regolamento da parte del Consiglio è previsto dal d.lvo 165/99 (art. 9.3 ter, quale risulta dalla modifica apportata con legge 441/2001).
[59] Cfr. regolamento di funzionamento approvato il 15 luglio 2002 (modificato 6 novembre 2002) rispettivamente artt. 8 e 3.2.

2. I compensi degli organi

I compensi annui lordi degli organi in carica nel triennio 2006 – 2008 sono stati determinati con decreto interministeriale (Ministri paaf e dell'economia e delle finanze) [60] nei sottoindicati importi.

Consiglio di Amministrazione	
- Presidente	€ 168.723
- Consiglieri	€ 33.745
Collegio sindacale	
- Presidente	€ 27.496
- Componenti	€ 22.913
- Supplenti	€ 4.582
Consiglio di rappresentanza	
- Coordinatore	€ 7.230,44
- Componenti	€ 5.164,60

Compete, inoltre, ai membri sia del Consiglio di amministrazione sia del Collegio sindacale, un compenso per "gettone di presenza" pari a 103 euro lordi, per la partecipazione alle sedute del Consiglio di amministrazione. (Analogo compenso spetta al magistrato della Corte dei conti delegato al controllo) [61].

Il Presidente del collegio dei revisori, designato dal Ministro dell'economia e delle finanze, è posto fuori ruolo presso l'Agenzia [62] ed il relativo trattamento economico (fondamentale ed accessorio) per il periodo di collocamento fuori ruolo è a carico di AGEA. Sicchè nessun compenso per indennità di carica è stato liquidato al Presidente citato, mentre AGEA ha provveduto a rimborsare al Ministero dell'economia e delle finanze l'importo delle competenze lorde annue corrispondente al citato trattamento economico.

* * *

[60] Cfr.: per il Consiglio di amministrazione, decreto interministeriale 14 aprile 2005; per il Collegio dei revisori, decreto interministeriale 20 settembre 2005; per il Consiglio di rappresentanza, decreto interministeriale 20 settembre 2005. Il concerto dei due Ministri (politiche agricole, alimentari e forestali e economia e finanze) è richiesto dal d.lvo 165/99 (art. 9.5) che stabilisce la corresponsione dei compensi per gli organi dell'Agenzia.

[61] La corresponsione di un compenso a titolo di "gettone di presenza" per la partecipazione del magistrato della Corte dei conti alle riunioni del Consiglio di amministrazione è stabilita dall'art. 100.3 del regolamento di amministrazione e contabilità di AGEA, approvato con decreto interministeriale (P.A.A.F. e M.E.F.) del 14 giugno 2002.

[62] Cfr. Statuto (art. 9) e d.lvo 165/99 (art. 9.3.)

Per la corresponsione delle indennità previste quale compenso per lo svolgimento delle funzioni di presidente e membri del CdA, di componente del collegio dei revisori e del consiglio di rappresentanza nonché per i correlati oneri e rimborsi a carico dell'Amministrazione, AGEA ha sostenuto nel triennio un onere pari a circa 1,9 milioni di euro, come evidenziato nel seguente prospetto.

AGEA Oneri per gli organi istituzionali: triennio 2006 - 2008

Esercizio	Organo	ONERI (mila euro)			
		Totale (a=b+c+d)	Indennità (b)	Gettoni (c)	Oneri amm.vi e rimborsi (d)
2006	Consiglio di amministrazione	475,9	*361,0*	*6,3*	*108,6*
	Collegio dei revisori	78,6	*55,0*	*2,6*	*21,0*
	Consiglio di rappresentanza	-	-	-	-
	Totale	**554,5**	***416,0***	***8,9***	***129,6***
2007	Consiglio di amministrazione	543,5	*437,2*	*7,6*	*98,7*
	Collegio dei revisori	78,2	*55,0*	*3,4*	*19,8*
	Consiglio di rappresentanza	21,8	*19,2*	-	*2,6*
	Totale	**643,5**	***511,4***	***11,0***	***121,1***
2008	Consiglio di amministrazione	520,5	*399,3*	*10,9*	*110,3*
	Collegio dei revisori	87,8	*54,7*	*4,9*	*28,2*
	Consiglio di rappresentanza	58,1	*49,5*	-	*8,6*
	Totale	**666,4**	***503,5***	***15,8***	***147,1***
2006 - 2008	Consiglio di amministrazione	1.539,9	*1.197,5*	*24,8*	*317,6*
	Collegio dei revisori	244,6	*164,7*	*10,9*	*69,0*
	Consiglio di rappresentanza	79,9	*68,7*	-	*11,2*
	Totale	**1.864,4**	***1.430,9***	***35,7***	***397,8***

Fonte: Elaborazione da rendiconti AGEA esercizi 2006-2008

All'onere di 1,9 milioni sopra ricordato, occorre sommare l'onere per il trattamento economico fondamentale ed accessorio spettante al Presidente del collegio sindacale che AGEA ha rimborsato al Ministero dell'economia e finanze pari a 845 mila euro nel triennio [63]. Tale rimborso, in effetti, costituisce una componente dell'onere sostenuto a compenso delle prestazioni istituzionali del Collegio dei revisori. In definitiva, quindi, la spesa per gli organi istituzionali è ammontata nel triennio a circa 2,7 milioni di euro.

[63] Tale onere è impropriamente contabilizzato da AGEA tra le "spese per il personale".

3. Attività degli organi

3.1 Il Consiglio di Amministrazione

Sotto il profilo dell'amministrazione e della gestione di AGEA, il triennio 2006 – 2008 ha di massima coinciso con il periodo di permanenza in carica del medesimo Consiglio di amministrazione (Cda) [64] - [65].

3.1.1 Le riunioni

Nel corso del triennio in esame, il Cda si è riunito 38 volte, come risulta dal prospetto seguente.

AGEA – Consiglio di amministrazione: riunioni e presenze 2006 – 2008

COMPONENTI	2006			2007			2008			TRIENNIO		
	Riunioni (n. 10)			Riunioni (n. 12)			Riunioni (n. 16)			Riunioni (n. 38)		
C.d.A.	Effettive *	Presenze	%	Effettive *	Presenze	%	Effettive *	Presenze	%	Effettive *	Presenze	%
A - Presidente	3	3	*100*	12	12	*100*	16	16	*100*	31	31	*100*
B (membro)	10	9	*90*	12	12	*100*	16	14	*87*	38	35	*92*
C "	10	10	*100*	12	12	*100*	16	16	*100*	38	38	*100*
D "	10	9	*90*	12	8	*67*	16	7	*43*	38	24	*63*
E "	10	10	*100*	12	11	*92*	16	16	*100*	38	37	*97*
F "	10	10	*100*	12	9	*75*	16	14	*87*	38	33	*87*
G "	10	5	*50*	12	8	*67*	16	15	*94*	38	28	*74*
H "	10	4	*40*	12	6	*50*	13	2	*15*	35	12	*34*
I **	4	4	*100*	-	-	-	-	-	-	4	4	*100*
L **	1	1	*100*	-	-	-	-	-	-	1	1	*100*

* Riunioni che hanno avuto luogo nel periodo di permanenza in carica del componente del Cda

** Componenti dimissionari

[64] In effetti, i membri del Cda hanno assunto la carica tra il 29 novembre 2005 ed il 20 marzo 2006 (cfr. decreti del Ministro delle politiche agricole alimentari e forestali: 29 novembre 2005 n. 37559/1096/A; 24 gennaio 2006, n. 935; 20 marzo 2006). Per quanto concerne il Presidente del Cda, invece, nel corso del 2006 alle dimissioni (20 giugno 2006) del presidente allora in carica ha fatto seguito la nomina (18 settembre 2006) di un nuovo presidente (cfr. decreto Presidente della Repubblica 18 settembre 2006).
Nel 2008, ha rassegnato le dimissioni un componente del Cda (in data 31 ottobre 2008). La scadenza del Cda, prevista per il 28 novembre 2008, è stata prorogata di 45 giorni, fino al 12 gennaio 2009, ai sensi del d.lvo 16 maggio 1994, n. 293 (art. 3) "Disciplina della proroga degli organi amministrativi". Decaduto il Cda alla scadenza prorogata e non ricostituito, il Presidente all'epoca in carica è stato nominato commissario straordinario fino alla data di ricostituzione degli organi di ordinaria amministrazione e, comunque per un periodo non superiore ad un anno (cfr. decreto Presidente del Consiglio dei ministri del 16 gennaio 2009). Successivamente, preso atto delle dimissioni presentate del Commissario in carica, il Presidente del Consiglio dei ministri, con decreto in data 15 aprile 2009, ha nominato un nuovo commissario straordinario con incarico fino alla ricostituzione degli organi di ordinaria amministrazione, e, comunque, per un periodo non superiore ad un anno, dalla data del decreto.

[65] In effetti, il Cda in carica nel triennio ha iniziato ad operare approvando il preventivo 2006 di AGEA e poi quelli del 2007 – 2009, nonché i conti consuntivi 2005 – 2007. Il consuntivo 2008 è stato approvato dal Commissario straordinario, subentrato nella gestione ordinaria e straordinaria di AGEA a partire del 15 aprile 2009 (cfr. decreto Presidente del Consiglio dei ministri di pari data).

Il prospetto evidenzia, altresì, la presenza dei vari componenti del Cda alle riunioni convocate dal Presidente. Si riscontra, così, un rapporto presenze/riunioni nel triennio che varia da un valore percentuale di 100 (riscontrato in un solo caso, a parte il Presidente) per poi passare a valori superiori a 90 (due casi) e man mano diminuire fino a scendere al valore 34 (un caso) che denota un'assenza media nel triennio di due volte ogni tre riunioni.

La mancata partecipazione alle riunioni del Cda – benché non escluda che il componente assente possa portare a conoscenza degli altri componenti (ad es. mediante memorie scritte, contatti telefonici, e-mail, ecc.) la propria opinione – determina comunque il venir meno del contributo e della responsabilità dell'assente nell'assunzione delle decisioni.

Al riguardo, la Corte osserva che né la delibera del Cda di AGEA [66], né il decreto interministeriale [67] che tale delibera approva, né la direttiva del Presidente del Consiglio dei ministri che fissa i criteri per la determinazione dei compensi dei componenti degli organi di amministrazione e di controllo degli enti ed organismi pubblici [68], attuano una correlazione tra compenso e presenze effettive.

3.1.2 L'attività

1. Il Consiglio di amministrazione, quale organo di vertice, svolge funzioni di indirizzo politico – amministrativo, di programmazione e di verifica dei risultati dell'attività dell'Agenzia e ne stabilisce le linee organizzative generali [69].

Gli indirizzi politico–amministrativi trovano esplicitazione nelle annuali delibere con le quali il CdA formula gli obiettivi strategici che la struttura amministrativa deve realizzare [70]. Altre occasioni di formalizzazione di tali indirizzi sono riscontrabili in sede di riunioni del CdA.

Qui di seguito vengono esposte le principali iniziative assunte nel triennio dal Consiglio di amministrazione.

---

[66] Cfr. Delibera Cda AGEA 17 dicembre 2004, n. 63.
[67] Cfr. Decreto Ministro paaf di concerto con Ministro dell'economia e della finanze del 14 aprile 2005.
[68] Cfr. Direttiva del Presidente del Consiglio dei Ministri 9 gennaio 2001.
[69] Cfr. in generale per gli enti pubblici: d.lvo 165/2001 (art. 4) e DPR 97/2003 (art. 3); in particolare per AGEA Statuto (artt. 6 e 7).
[70] Nel triennio in esame, peraltro, le delibere in argomento sono sempre state assunte ad esercizio inoltrato: il 4 luglio 2006 (delibera n. 175) per gli obiettivi 2006; il 3 luglio 2007 (delibera n. 230) per il 2007; il 28 febbraio 2008 (delibera 275) per il 2008.

- *Statuto, regolamento di amministrazione e contabilità, regolamento del personale.*

Anche nel triennio in argomento la struttura organizzativa, procedimentale e contabile di AGEA è stata disciplinata da statuto, regolamento di amministrazione e contabilità e da regolamento del personale approvati il 14 giugno 2002.

Successivamente a tale data sono intervenuti fatti innovativi, sia in ambito nazionale (le nuove norme concernenti l'amministrazione e la contabilità degli enti pubblici [71]), sia interni ad AGEA (l'avvenuta costituzione di SIN [72]) sia, e soprattutto, in ambito Unione europea (la sostanziale modifica alla regolamentazione della politica agricola comune (PAC)) [73].

Quest'ultima modifica si è riflessa anche sulla normativa nazionale [74] che ha ridefinito i compiti di AGEA per renderli al massimo coerenti con la riforma della PAC.

Inoltre, la costituzione di SIN (nel corso del 2008) ha inteso facilitare le funzioni di coordinamento di AGEA attraverso il diretto governo dei processi di adeguamento tecnologico del materiale informativo e delle banche dati, volto alla semplificazione e alla speditezza dei procedimenti di erogazione, da conciliare con i procedimenti posti a garanzia del corretto e legittimo pagamento degli aiuti comunitari.

La considerazione complessiva dei fatti sopra ricordati è alla base della decisione del CdA di deliberare e sottoporre all'approvazione dei Ministeri vigilanti un nuovo statuto, un nuovo regolamento di amministrazione e contabilità ed un nuovo regolamento del personale [75].

In sintesi, questi tre documenti rimodulano la struttura organizzativa, decisionale ed operativa di AGEA prevedendo la figura del direttore generale al vertice dell'Agenzia a sua volta articolata in due aree operative: coordinamento ed amministrativa. Tale rimodulazione ha accentuato la configurazione di

---

[71] Cfr. DPR 27 febbraio 2003, n. 97
[72] Cfr. per SIN capitolo IV. 1.
[73] Cfr per la PAC capitolo I.2.2.
[74] Cfr. d.lvo n. 99/2004 e "annesso2".
[75] I tre documenti sono stati deliberati del CdA in data 9 gennaio 2008. Risultano approvati: il regolamento di amministrazione e contabilità, con decreto interministeriale, (Min. paaf e Min. economia e finanze) del 2 maggio 2008; il regolamento del personale, con decreto interministeriale (Min.PAAF e Min. per la pubblica amministrazione e l'innovazione) del 23 ottobre 2008; lo statuto, con decreto interministeriale (Min.paaf e Min. per pubblica amministrazione e l'innovazione e Min. per l'economia e le finanze) del 18 febbraio 2009. Con riferimento allo statuto, i citati ministri hanno poi approvato in data 31 dicembre 2009 con decreto n. 31759 la modifica che ha ridotto da 7 a 5 il numero dei componenti del Consiglio di amministrazione.

struttura autonoma di AGEA–Organismo pagatore con il compito di curare gli adempimenti previsti dalla normativa comunitaria in quelle regioni in cui non risultino istituiti organismi pagatori.

➢ *Società partecipate*

L'attività del CdA nel settore delle società partecipate [76] si riassume nelle seguenti operazioni:

- Scelta del socio privato SIN.

SIN è una società a capitale misto pubblico (maggioritario)–privato e la scelta del socio privato è per norma [77] vincolata all'espletamento di una procedura ad evidenza pubblica.

Nel corso del 2006 [78] sono stati approvati il bando di gara per la selezione del socio privato di minoranza (49 per cento del pacchetto azionario [79]) ed è stata avviata la relativa procedura concorsuale a conclusione della quale, nel 2007 [80] la gara è stata aggiudicata al raggruppamento temporaneo di imprese "RTI".

- Cessioni azionarie

Il CdA ha deliberato di cedere a SIN le partecipazioni azionarie AGEA nelle società: AGRIPART Spa, CO.AN.AN. scarl. Inoltre ha deliberato di sostituire SIN ad AGEA in sede di costituzione della TELAER spa [81].

Il perfezionamento delle cessioni e del subentro sopra indicati sono avvenuti nel corso del 2008, allorchè è divenuta effettivamente operativa SIN.

- Acquisto azioni SIT nazionale S.p.a.

L'acquisto da "Italia Lavoro spa" del 49 per cento delle azioni SIT con un onere di 42.875 mila euro [82], ha portato ad AGEA, che già possedeva il restante 51% delle azioni, il controllo dell'intero pacchetto azionario consentendole, poi [83], di riformare lo statuto della società trasformandola in società a responsabilità limitata con denominazione sociale TELAER srl. A queste società l'AGEA ha poi

---

[76] Riguardo alle società partecipate cfr. capitolo IV, nonché Corte dei conti, Relazione AGEA 2004 – 2005, pagg. 56 – 61.
[77] Cfr. Legge 11 novembre 2005, n. 281 (art. 4 del decreto legge convertito 9 settembre 2005, n. 182).
[78] Cfr. Delibera CdA 2 marzo 2006 (verbale n. 26)
[79] Il capitale sociale SIN è di 2.352.941 euro ripartito tra AGEA (51% pari a 1.200.000 euro) e socio privato (49% pari a 1.152.941 euro)
[80] Cfr Delibera CdA del 7 giugno 2007 (verbale 39)
[81] Cfr. Delibera CdA del 3 febbraio 2006 (verbale n. 25). Per le società partecipate vedere successivo cap. IV.
[82] Cfr. Delibera CdA del 1 marzo 2007.
[83] Cfr. Delibera CdA del 17 aprile 2008.

conferito l'affidamento in uso dei beni materiali e immateriali e dei prodotti del sistema TELAER [84].

- AGECONTROL Spa

Il CdA di AGEA – azionista unico di AGECONTROL spa [85] - preso atto che il bilancio delle società chiuso al 31 dicembre 2006 esponeva una perdita netta all'epoca stimata in circa 9 milioni di euro a fronte di un capitale sociale di euro 150 mila, nel corso del 2007 ha dapprima autorizzato la messa in liquidazione della società [86] e poi provveduto alla revoca dello stato di liquidazione [87] disponendo nel contempo l'assunzione a carico di AGEA del ripiano della perdita d'esercizio, rideterminata in 7,4 milioni di euro.

La decisione di revocare lo stato di liquidazione conseguiva da un lato allo stanziamento di 23 milioni di euro disposto con la legge finanziaria 2007 [88], che assicurava la possibilità per AGECONTROL di effettuare i controlli ad essa affidati e, dall'altro, dalla prospettiva di raggiungere nel 2007 l'equilibrio economico finanziario della società [89].

➢ *Riassetti Organizzativi*

In questo settore, le iniziative più rilevanti assunte dal CdA concernono:

- la costituzione dell'Ufficio "Gestione domanda unica e ortofrutta" con il compito di gestire il nuovo regime di "pagamento unico" introdotto dalla normativa comunitaria [90];
- la elevazione ad ufficio di livello dirigenziale dell'Ufficio "Affari legali e contenzioso" con la correlata attribuzione di tutte le competenze inerenti al contenzioso AGEA [91];
- l'istituzione dell' "Ufficio contenzioso comunitario", di livello dirigenziale, con compiti di recupero dei crediti comunitari [92];

---

[84] I beni mobili, immobili e immateriali acquistati o prodotti nell'ambito del progetto "TELAER" sistema di telerilevamento aereo avanzato realizzato da un consorzio costituito dalla Società "Alenia Spazio" e "Telespazio" erano stati trasferiti ad AGEA, ai sensi della legge 24 settembre 2003 n. 268 (art. 1 del decreto legge, convertito, in 192/2003), in considerazione delle caratteristiche di complementarietà ed integrazione con il "Sistema Informativo Agricolo Nazionale – SIAN".

[85] Cfr d.lvo 29 marzo 2004, n. 99 (art. 18). Questo articolo ha disposto il trasferimento ad AGEA delle partecipazioni azionarie in AGECONTROL del Ministero paaf e dell'Istituto nazionale di economia agraria (INEA).

[86] Cfr. Delibera CdA del 9 gennaio 2007

[87] Cfr Delibera CdA del 24 aprile 2007

[88] Cfr. Legge 27 dicembre 2006, n. 296 (art. 1.1050)

[89] Il previsto stanziamento disposto dalla legge finanziaria aveva comunque indotto AGECONTROL a redigere il bilancio chiuso al 31 ottobre 2006 e quello chiuso al 31 dicembre 2006 utilizzando i criteri propri di una società in funzionamento con la prospettiva della continuità aziendale

[90] Cfr Delibera CdA del 2 marzo 2006

[91] Cfr. Delibera CdA del 2 marzo 2006

- l'istituzione, nell'ambito dell'Ufficio monocratico, di un ufficio per la gestione del settore quote latte con riguardo sia agli aspetti amministrativi sia agli aspetti del contenzioso [93];
- l'affidamento a professionisti del libero foro della trattazione delle cause civili ed amministrative nelle quali AGEA è parte passiva, promosse per negate erogazioni di aiuti comunitari di importo non superiore a 30 mila euro [94].

➢ *Contabilità economica*

A seguito dell'approvazione del nuovo regolamento di amministrazione e di contabilità di AGEA [95], che recepisce la normativa nazionale in materia [96], il CdA ha deliberato di affidare a SIN l'incarico di elaborare una proposta tecnico-economica per l'introduzione presso AGEA e presso le società partecipate di un sistema di contabilità economico-patrimoniale, di contabilità analitica e di controllo di gestione [97].

[92] Cfr. Delibera CdA del 5 dicembre 2006
[93] Cfr. Delibera CdA del 24 aprile 2007
[94] Cfr. Delibera CdA del 31 ottobre 2007. La decisione di ricorrere al libero foro è stata assunta dal CdA previa richiesta di preventivo avviso favorevole da parte dell'Avvocatura Generale dello Stato.
[95] L'approvazione è intervenuta il 2 maggio 2008 con decreto interministeriale (Ministri paaf e economia e finanze).
[96] Cfr DPR 27 febbraio 2003, n. 97 "Regolamento concernente l'amministrazione e la contabilità degli enti pubblici di cui alla legge n. 70/1975".
[97] Cfr. Delibera CdA del 25 settembre 2008. La proposta di SIN è poi stata accettata dal Commissario straordinario con deliberazione in data 21 ottobre 2009.

3.2 Il Collegio dei Revisori

3.2.1 Le riunioni

Nel triennio in esame il collegio dei revisori [98] si è riunito 53 volte ed ha partecipato, altresì, a tutte le 38 riunioni del Cda con almeno due dei suoi tre componenti.

AGEA Collegio dei revisori: presenze alle riunioni del Cda 2006 - 2008

COMPONENTI	2006			2007			2008			TRIENNIO		
	Riunioni (n. 10)			Riunioni (n. 12)			Riunioni (n. 16)			Riunioni (n. 38)		
C.d.R.	Effettive *	Presenze	%	Effettive *	Presenze	%	Effettive *	Presenze	%	Effettive *	Presenze	%
A – Presidente	10	7	*70*	3	3	*100*	-	-	-	13	10	*77*
B – Presidente	-	-	-	8	8	*100*	16	16	*100*	24	24	*100*
C (membro)	10	9	*90*	12	11	*92*	5	5	*100*	27	25	*93*
D (membro)	10	10	*100*	12	12	*100*	5	5	*100*	27	27	*100*
E (membro)	-	-	-	-	-	-	11	8	*73*	11	8	*73*
F (membro)	-	-	-	-	-	-	11	11	*100*	11	11	*100*

* Riunioni che hanno avuto luogo nel periodo di permanenza in carica del componente del CdR

AGEA Collegio dei revisori: riunioni e presenze 2006 – 2008

COMPONENTI	2006			2007			2008			TRIENNIO		
	Riunioni (n. 14)			Riunioni (n. 19)			Riunioni (n. 20)			Riunioni (n. 53)		
C.d.R.	Effettive *	Presenze	%	Effettive *	Presenze	%	Effettive *	Presenze	%	Effettive *	Presenze	%
A – Presidente	14	13	*93*	5	5	*100*	-	-	-	19	18	*95*
B – Presidente	-	-	-	14	13	*93*	20	20	*100*	34	33	*97*
C (membro)	14	10	*71*	19	15	*79*	8	8	*100*	41	33	*80*
D (membro)	14	14	*100*	19	17	*89*	8	8	*100*	41	39	*95*
E (membro)	-	-	-	-	-	-	12	11	*92*	12	11	*92*
F (membro)	-	-	-	-	-	-	12	11	*92*	12	11	*92*
G (membro)				2	2	*100*	1	1	*100*	3	3	*100*
H (membro)	-	-	-	1	1	*100*	-	-	-	1	1	*100*

* Riunioni che hanno avuto luogo nel periodo di permanenza in carica del componente del CdR

[98] Per la gran parte del periodo, e cioè fino alla data (prorogata) del 15 aprile 2008, ha operato il Collegio dei revisori nominato con decreto del Ministro paaf n. 903 del 6 aprile 2005, anche se nell'aprile 2007 al Presidente in carica dimissionario (dal 5 aprile) è subentrato un nuovo Presidente (27 aprile). Con decreto in 2616 del 16 aprile 2008 il Ministro paaf ha proceduto alla ricostituzione del Collegio dei revisori per un triennio, confermandone come Presidente lo stesso dirigente designato dal Ministro per l'economia e le finanze già Presidente del Collegio dei revisori in "prorogatio".
Con riguardo al collegio nominato nel 2008, va osservato: da un lato, che il Presidente è cessato dall'incarico per raggiunti limiti di età nel dicembre 2008; dall'altro, che gli altri membri del Collegio, il cui incarico terminava il 14 aprile 2011, sono cessati dall'incarico ai sensi della legge 30 dicembre 2008, n. 205 (cfr. art 4 sexiesdecies del d.l. 3 novembre 2008, convertito nella citata legge). L'articolo citato prevede: "In vista del relativo necessario riordino, gli enti sottoposti alla vigilanza del Ministero delle politiche agricole alimentari e forestali nonché le società sulle quali lo stesso Ministero esercita, direttamente o indirettamente, il controllo e la vigilanza adeguano entro il 30 aprile 2009 i propri statuti, prevedendo un numero massimo di componenti dei rispettivi consigli di amministrazione non superiore a cinque, di cui uno designato dalla Conferenza dei Presidenti delle regioni e delle province autonome. Nei trenta giorni successivi all'approvazione dello statuto si procede al rinnovo dei consigli di amministrazione degli enti e delle società, nonché degli altri organi previsti dai rispettivi ordinamenti".

I dati esposti nel prospetto non danno adito a particolari osservazioni per quanto concerne la presenza alle riunioni dei vari componenti del Collegio.

3.2.2 L'attività

1. Il Collegio dei revisori nell'espletamento delle attività di controllo ad esso demandate, a lato di quelle tipiche previste della normativa vigente [99], ha anche condotto un complesso di attività di accertamento – necessitate da obiettivi riscontri di disfunzioni organizzativo-aziendali, da situazioni in essere, da fatti intervenuti nel triennio in esame – che hanno costituito un permanente stimolo per l'Amministrazione ad assumere iniziative per fornire positivo seguito alle raccomandazioni del Collegio.

2. Le più significative materie oggetto delle citate attività sono qui di seguito evidenziate.

2.1 *Crediti Iva* [100]

Il Collegio ha prestato costante attenzione all'evolversi della vicenda dei crediti per rimborso IVA vantati da AGEA nei confronti dell'Amministrazione finanziaria (ora, Agenzia delle entrate) e, come tali, iscritti in bilancio per l'importo di 94,6 milioni di euro sin dall'esercizio 2007.

Un'attenzione, questa del Collegio, che, specie a seguito della contestazione del credito IVA da parte di ispettori dell'Agenzia delle entrate, ha avuto un duplice indirizzo: a) da un lato, di stimolo e verifica costante delle iniziative di AGEA volte a riaffermare la titolarità del credito in sede di presentazione delle osservazioni previste dallo "Statuto del contribuente" come reazione alle conclusioni dell'indagine ispettiva [101]; b) dall'altro, segnalando prontamente ai Ministeri vigilanti [102] che l'eventuale mancato rimborso dei crediti IVA avrebbe negativamente inciso sulla precaria situazione amministrativo-finanziaria di AGEA, determinando la necessità di finanziamenti pubblici "ad hoc" a copertura del disavanzo correlato al mancato rimborso.

---

[99] Cfr. in particolare, Codice civile (artt. 2397 e segg.) e regolamento concernente l'amministrazione e la contabilità degli enti pubblici (DPR 27 febbraio 2003, n. 97, artt. 79 – 83); per AGEA, Statuto (art. 9) e regolamento di amministrazione e contabilità (art. 99).
[100] Riguardo ai "crediti IVA" cfr. capitolo V, 3.4. e 3.5.
[101] Cfr. Legge 27 luglio 2000, n. 212 (art. 12)
[102] Cfr. Collegio dei revisori, verbale del 23 gennaio 2008. Sull'argomento il Collegio ritorna anche in sede di relazione sul bilancio di previsione 2010 di AGEA, rilevando che l'Agenzia delle entrate non si è ancora pronunciata.

2.2. Pignoramenti

La constatazione che nel quadriennio 2004 – 2007 AGEA aveva pagato 18,3 milioni di euro per procedure di esecuzione forzata presso terzi (Banca d'Italia e Istituto Centrale Banche Popolari Italiane, presso cui sono aperti conti correnti intestati all'Agenzia) ha indotto il Collegio ad una attenta disamina delle problematiche connesse ai pignoramenti [103] ed a formulare raccomandazioni che, con l'impegno dell'Amministrazione, hanno portato ad una diminuzione del numero dei pignoramenti. Le raccomandazioni del Collegio erano indirizzate:

- alla attenta ricognizione della situazione dei pignoramenti;
- ad effettuare il pagamento delle somme accertate in sentenza di primo grado entro il termine previsto dalle norme al fine di evitare l'avvio dell'esecuzione forzata;
- a definire una procedura informatizzata a supporto dell'attività amministrativa per monitorare le vicende correlate ai pignoramenti.

2.3 *Conti B*

I "Conti B" sono accesi presso l'ICBPI (Istituto Centrale Banche Popolari Italiane) e accolgono: in entrata i pagamenti a favore di creditori (essenzialmente di aiuti comunitari) non andati a buon fine (spesso per non reperibilità del creditore); in uscita i prelevamenti per una eventuale e successiva regolarizzazione dei crediti in argomento.

L'iniziativa del Collegio, che aveva sollecitato ad AGEA la riconciliazione tra le scritture bancarie e quelle dell'Agenzia, ha indotto l'Amministrazione a costituire nel 2009 un apposito gruppo di lavoro la cui attività ha consentito di ridimensionare nell'importo di 272 mila euro circa (inizio dicembre 2009) l'originario importo (1,5 milioni di euro circa, al 31 dicembre 2008) della differenza tra le ricordate scritture contabili con riferimento al bilancio (di cassa) comunitario. Analoga iniziativa di riconciliazione è in corso per quanto concerne il bilancio nazionale.

[103] Cfr, Collegio dei revisori, verbali del 15 febbraio e 12 marzo 2008

2.4 *Inventari*

L'intervento del Collegio volto ad ottenere dall'Amministrazione un'attenta ricognizione degli inventari dei beni mobili è stato occasionato dal "ritorno" degli uffici AGEA nella storica sede di Via Palestro.

La ricognizione, che aveva avuto un soddisfacente ritorno in termini di accertamento della reale consistenza e del correlato valore dei beni nonché della loro dislocazione, dovrà ora essere ripetuta a seguito del nuovo trasferimento di parte degli Uffici AGEA della sede di Via Palestro alla nuova sede di Via Salandra.

2.5 *Contabilità analitica*

Prendendo spunto dall'intervenuta approvazione ad inizio 2008 da parte del Consiglio di amministrazione dei nuovi tre provvedimenti organizzativi basilari (statuto, regolamento di amministrazione e di contabilità e regolamento del personale), il Collegio dei revisori ha più volte sollecitato l'Amministrazione, nel corso del 2008 e poi anche del 2009, ad aggiornare ed innovare il sistema contabile di rilevazione dei fatti di gestione introducendo un compiuto sistema di contabilità economico–patrimoniale ed analitica coerente con la normativa in vigore [105] e con la necessità di valere anche come strumento per valutare l'efficienza e l'efficacia delle componenti organizzative aziendali.

L'Amministrazione ha dato pronto riscontro alle sollecitazioni del Collegio deliberando di affidare a SIN l'incarico di elaborare una proposta tecnico–economica per l'introduzione del sistema di contabilità economico– patrimoniale [106]. Una volta acquisita la proposta SIN, l'accettazione da parte del Commissario straordinario è intervenuta a ottobre 2009 [107].

2.6 Contenzioso comunitario

Anche l'attività dell' "Ufficio del contenzioso comunitario" [108] ha formato oggetto d'attenta considerazione – che ha anche agito da stimolo operativo - da parte del Collegio dei revisori [109] che ha valutato in termini positivi i risultati raggiunti dal citato Ufficio, segnalando l'opportunità di dotare la struttura di

[105] In particolare, DPR 97/2003 "regolamento concernente l'amministrazione e la contabilità degli enti pubblici di cui alla legge 20 marzo 1975, n. 70".
[106] Cfr Delibera CdA del 25 settembre 2008,
[107] Cfr. Commissario straordinario, delibera 20 del 21 ottobre 2009.
[108] L' "Ufficio" istituito con delibera CdA n. 201 del 5 dicembre 2006, ha iniziato ad operare nel marzo 2007
[109] Cfr. Collegio revisori, verbale 12 marzo 2008.

ulteriori risorse per migliorarne l'operatività che si riflette sulle azioni a tutela degli interessi finanziari dell'Unione europea e nazionali.

2.7 *Riaccertamento dei residui*

Anche in questo caso il volàno alle iniziative assunte dalla Amministrazione è stato attivato dalle preoccupazioni più volte espresse dal Collegio dei revisori in merito ai possibili riflessi negativi sull'attività aziendale determinati dalla riduzione dell'avanzo di amministrazione (a causa dei disavanzi degli esercizi 2006 – 2008) nonché dalla riduzione del finanziamento statale nel 2009.

L'attività di riaccertamento delle partite debitorie in essere a fine 2008 ha in effetti conseguito positivi risultati, evidenziati dalla cancellazione nel corso del 2009 di ben 15 milioni di euro di residui passivi inesistenti o perenti.

3. A conclusione del presente paragrafo, la Corte rileva che le raccomandazioni del Collegio dei revisori, alle quali l'Amministrazione ha dato riscontro ponendo in essere coerenti iniziative, hanno fatto emergere e denunciato situazioni di disfunzioni e/o carenze organizzative che negativamente incidevano (quelle rimosse) o incidono (quelle tuttora in attesa di soluzione) sulla sana gestione amministrativa (crediti IVA, pignoramenti, contenzioso comunitario) e sulla trasparenza ed attendibilità dei dati (conti B, inventari, riaccertamento dei residui).

3.3. Il Consiglio di rappresentanza

3.3.1 Le riunioni

1. La Corte dei conti deve rilevare la grave disfunzione rappresentata dalla mancata convocazione del Consiglio di rappresenranza [110], che si è protratta, per quanto in questa sede interessa, per tutto il 2006 e fino alla metà del 2007 ed ha avuto, come conseguenza, il mancato adempimento dei compiti istituzionali per ben un anno e mezzo da parte di un organo che, per norma, deve tutelare i variegati diritti dei destinatari degli aiuti – diritti mediati da organizzazioni e movimenti operanti nel comparto agricolo [111] - attraverso, anche, la valutazione dell'attività operativa di AGEA.

Sia questo accadimento dipeso da ritardi nella designazione dei membri del Consiglio attribuibili alle organizzazioni a tale adempimento giuridicamente chiamate [112]; sia esso da correlare a lungaggini burocratiche nella sequela di adempimenti interni al Ministero paaf; sia esso conseguenza di non giustificabili ritardi nell'esercizio del potere di autoconvocazione da parte degli stessi membri del Consiglio formalmente ricostituito [113]; sia, infine, la sommatoria di tutte le disfunzioni sopra elencate, ciò che la Corte in questa sede deve rilevare e

---

[110] Quello attualmente in carica è il secondo Consiglio di rappresentanza nominato dalla sua istituzione. Il precedente Consiglio era stato nominato con DM. paaf 33160 del 3 giugno 2002 ed era rimasto in carica fino al 2 giugno 2005. Soltanto in data 14 luglio 2006 (oltre un anno dopo la scadenza) il Ministro paaf ha provveduto alla ricostituzione del Consiglio di rappresentanza (cfr. decreto n. 956) che si è però riunito ("autoconvocato") per la prima volta soltanto il 4 luglio 2007.

[111] Si legge nel "Regolamento di funzionamento del Consiglio di rappresentanza" (art. 3.2) che tale Consiglio "agisce, in ogni caso, a tutela degli interessi delle categorie professionali rappresentate dagli organismi che ne designano i membri".

[112] Cfr. d.lvo 165/1999, art. 9, 3 ter.

[113] Nella fase istruttoria, sono state richieste al "coordinatore", del Consiglio di rappresentanza informazioni relative: a) data delle riunioni (ed elenco di partecipanti e degli assenti) nel triennio 2006 – 2008; b) data delle riunioni (ed elenco dei partecipanti/assenti) in cui non è stata raggiunta la prescritta maggioranza; c) motivi per cui il Consiglio nominato nel luglio 2006 si è riunito per la prima volta nel luglio 2007; d) rapporto di attività 2006 – 2008.
Le considerazioni che vengono formulate nel testo di questa relazione tengono conto delle risposte del Consiglio di rappresentanza acquisite tramite il "coordinatore" ufficialmente in data 8 giugno 2010.
In particolare, per quanto concerne il ritardo nell'esercizio del potere di "autoconvocazione" nelle risposte citate vengono sottolineate le seguenti ragioni:
- "procedure non del tutto chiare e definite per l'avvio dell'attività " in quanto le norme "si limitano ad indicare solo la necessità di individuare un coordinatore e di dotarsi di un regolamento"
- precedente prassi (peraltro limitata al solo caso di insediamento del primo Consiglio di rappresentanza) impostata su una convocazione da parte del Commissario AGEA di una prima riunione, presente anche il Ministro paaf.
Al riguardo la Corte deve rilevare che, a differenza di quanto in precedenza avvenuto, all'atto della nomina del Consiglio di rappresentanza in carica, era in vigore il "Regolamento di funzionamento del Consiglio di rappresentanza" (approvato il 15 luglio 2002 e modificato il 6 novembre 2002) che all'art. 8.1 prevede: "Il Consiglio di rappresentanza, sotto il coordinamento del membro più anziano, elegge al suo interno il coordinatore". Questa disposizione esplicitamente designa "il membro più anziano" quale coordinatore di fatto della prima riunione del Consiglio (fino al momento dell'elezione del coordinatore di diritto) ed implicitamente attribuisce a tale componente il diritto/dovere di convocare ("autoconvocazione") la prima riunione del Consiglio.

stigmatizzare è il fatto che in concreto le funzioni attribuite al Consiglio non sono state esercitate per più di due anni (sui tre di un normale mandato del Consiglio).

La Corte, nel sottolineare che per tale periodo non è stata assicurata la "tutela dei diritti dei destinatari degli aiuti" attribuita al Consiglio, raccomanda ai Ministeri vigilanti di attentamente valutare la situazione evidenziata al fine di porre in essere iniziative di competenza che rivitalizzino, se necessario, le funzioni attribuite al Consiglio di rappresentanza.

2. Dalla data di effettivo insediamento (4 luglio 2007) il Consiglio si è riunito 5 volte nel 2007 e 8 volte nel 2008, come risulta dal seguente prospetto.

AGEA Consiglio di rappresentanza: riunioni e presenze 2006 - 2008

COMPONENTI CONSIGLIO	2006 Riunioni (n. 0)			2007 Riunioni (n. 5)			2008 Riunioni (n. 8)			TRIENNIO Riunioni (n. 13)		
	Effettive *	Presenze	%	Effettive *	Presenze	%	Effettive *	Presenze	%	Effettive *	Presenze	%
A - Coordinatore				5	5	*100*	8	8	*100*	13	13	*100*
B - Membro				5	2	*40*	8	5	*62*	13	7	*54*
C "				5	5	*100*	8	7	*88*	13	12	*92*
D "				5	5	*100*	8	5	*62*	13	10	*77*
E "				5	2	*40*	8	4	*50*	13	6	*46*
F "				2	2	*100*	8	7	*88*	10	9	*90*
G "				5	1	*20*	8	3	*38*	13	4	*31*
H "				5	5	*100*	8	8	*100*	13	13	*100*
I "				5	4	*80*	8	4	*50*	13	8	*61*
L "				5	3	*60*	8	6	*75*	13	9	*69*

* Riunioni che hanno avuto luogo nel periodo di permanenza in carica del componente del CdR

I dati del prospetto evidenziano un totale di 91 presenze/ uomo su 127 riunioni/uomo, con una percentuale di presenze pari a 72. Elevata la frequenza di assenze che, anche se giustificate dal coordinatore del Consiglio, certamente si ripercuotono negativamente sulla efficienza ed efficacia operativa del Consiglio stesso e, di conseguenza, sul soddisfacente adempimento dei compiti normativamente assegnatigli che, vale la pena ricordare, sono attribuiti a tutela dei diritti dei destinatari degli aiuti del comparto agricolo.

Si registrano, in effetti, casi di componenti del Consiglio che sono stati assenti a più di due riunioni su tre, di una su due, di una su tre. Soltanto quattro dei dieci componenti hanno assicurato una presenza ai lavori del Consiglio in linea con l'incarico ricevuto.

In una occasione [114], inoltre, le assenze di cui si tratta hanno determinato il mancato raggiungimento del numero legale dei membri previsto per la valida costituzione della riunione del Consiglio [115].

[114] Si fa riferimento alla riunione convocata per il 31 marzo 2008. Identica situazione si è verificata per ben tre volte nel 2009 (il 27 gennaio, il 28 maggio, il 13 luglio), fino alla data di scadenza del Consiglio.

[115] Ai sensi del "Regolamento di funzionamento" la riunione del Consiglio "è validamente costituita con la presenza della maggioranza dei membri" (art. 10.5) e "le deliberazioni sono valide quando sono assunte dalla maggioranza dei membri" (art. 10.6), cioè sei componenti.

La Corte dei conti anche per il Consiglio di rappresentanza – come in precedenza fatto per il CdA – deve sottolineare l'anomalia di comportamento di quei componenti che, partecipando episodicamente alle riunioni del Consiglio, non hanno (o hanno in minima parte) adempiuto al loro mandato rappresentativo e non hanno assunto la responsabilità, propria del Consiglio, di valutare l'attività di AGEA e di rappresentare al Ministro paaf le problematiche rilevate per eventuali adempimenti di sua competenza.

Rileva, inoltre, la Corte l'opportunità che il coordinatore informi le organizzazioni rappresentate in merito all'assenza dei componenti che le rappresentano e, quindi, alla mancata tutela dei loro interessi [116].

3.3.2 L'attività

1. L'ampia, e non ben definita, sfera di compiti attribuiti dalle norme al Consiglio – valutazione della rispondenza dei risultati dell'attività dell'Agenzia agli indirizzi impartiti; proposte di provvedimenti e pareri da presentare al Consiglio di amministrazione per assicurare efficienza ed efficacia operative; valutazione delle procedure adottate da AGEA; referto al Ministro paaf sulle problematiche rilevate per l'adozione di eventuali provvedimenti di competenza [117] - è stata più analiticamente rimodulata dal "Regolamento di funzionamento" mediante la previsione degli atti che il Consiglio ha il potere di esaminare per lo svolgimento delle proprie funzioni istituzionali [118], atti che il Presidente, il Consiglio di Amministrazione e gli uffici di AGEA devono mettere a disposizione.

In tale contesto, la Corte ha ritenuto di acquisire direttamente dal coordinatore del Consiglio una relazione di sintesi, ed eventuali documenti ad essa correlati, sull'attività svolta tra il luglio 2007 e il dicembre 2008. Le considerazioni che seguono derivano dall'esame di tale relazione e dei documenti ad essa allegati.

---

[116] Cfr. "Regolamento di funzionamento", art. 3.2. "Il Consiglio di rappresentanza agisce, in ogni caso, a tutela degli interessi delle categorie professionali rappresentate dagli organismi che ne designano i membri".

[117] Cfr. d.leg.vo 165/1999, art. 9, ter.

[118] Cfr. "Regolamento di funzionamento" artt. 3-7: il Regolamento è adottato direttamente dal Consiglio e non è sottoposto ad alcuna approvazione (d.leg.vo 165/1999, art. 9, ter e "Statuto" art. 8.5). Tra gli atti citati nel testo figurano: le direttive generali del Ministro paaf sull'azione amministrativa e di gestione di AGEA; le direttive generali del Presidente e del Consiglio di amministrazione; le relazione trimestrali dell'organismo pagatore; le relazioni consuntive del Consiglio di amministrazione sull'attività di AGEA per l'attuazione degli interventi disposti dall'UE; relazioni trimestrali dell'organismo di coordinamento.

2. L'attività del Consiglio ha fatto perno su tematiche relative all'evoluzione delle strutture dell'Agenzia e su quelle connesse ai meccanismi di funzionamento ed alle procedure per la verifica ed il controllo dei pagamenti ai beneficiari.

Tra le vicende di rilevanza generale esaminate dal Consiglio vanno annoverate: le varie fasi procedimentali che hanno portato all'approvazione del nuovo Statuto di AGEA; le problematiche connesse alla disponibilità della documentazione sull'attività di AGEA; la riforma della PAC; il decentramento regionale delle funzioni di organismo pagatore; il duplice ruolo di AGEA quale "organismo di pagamento" e "organismo di coordinamento"; lo sviluppo del sistema SIAN; le convenzioni con Centri di assistenza agricola (CAA).

3. Ciò che, però, la Corte deve sottolineare è che dalla documentazione acquisita (in relazione all'attività svolta dal Consiglio di rappresentanza) emerge, come fatto dominante, l'esistenza di un persistente contrasto tra Consiglio di rappresentanza e Presidente e Consiglio di amministrazione, essenzialmente incentrato sulle modalità di messa a disposizione di documenti ed informazioni nonché sul riscontro dato a proposte del Consiglio di rappresentanza.

Contrasto, quello di cui si parla, che il Consiglio di rappresentanza ha ritenuto di portare a conoscenza del Ministro paaf [119] unitamente ad una "forte mozione di censura" dei membri del Consiglio nei confronti di AGEA [120].

---

[119] Cfr. Relazione del Consiglio di rappresentanza al Ministro paaf del 30 dicembre 2008 e note 27 febbraio 2009, 14 aprile 2009.

[120] La "censura" deriva dalla circostanza che AGEA non aveva messo a disposizione un'aula ed un segretario verbalizzante in occasione di una riunione del Consiglio.

PAGINA BIANCA

CAPITOLO III
La struttura amministrativa

PAGINA BIANCA

1. L'organigramma

Il modulo organizzativo di AGEA è rimasto invariato nel corso dei tre esercizi in esame nella configurazione evidenziata dalla seguente scheda.

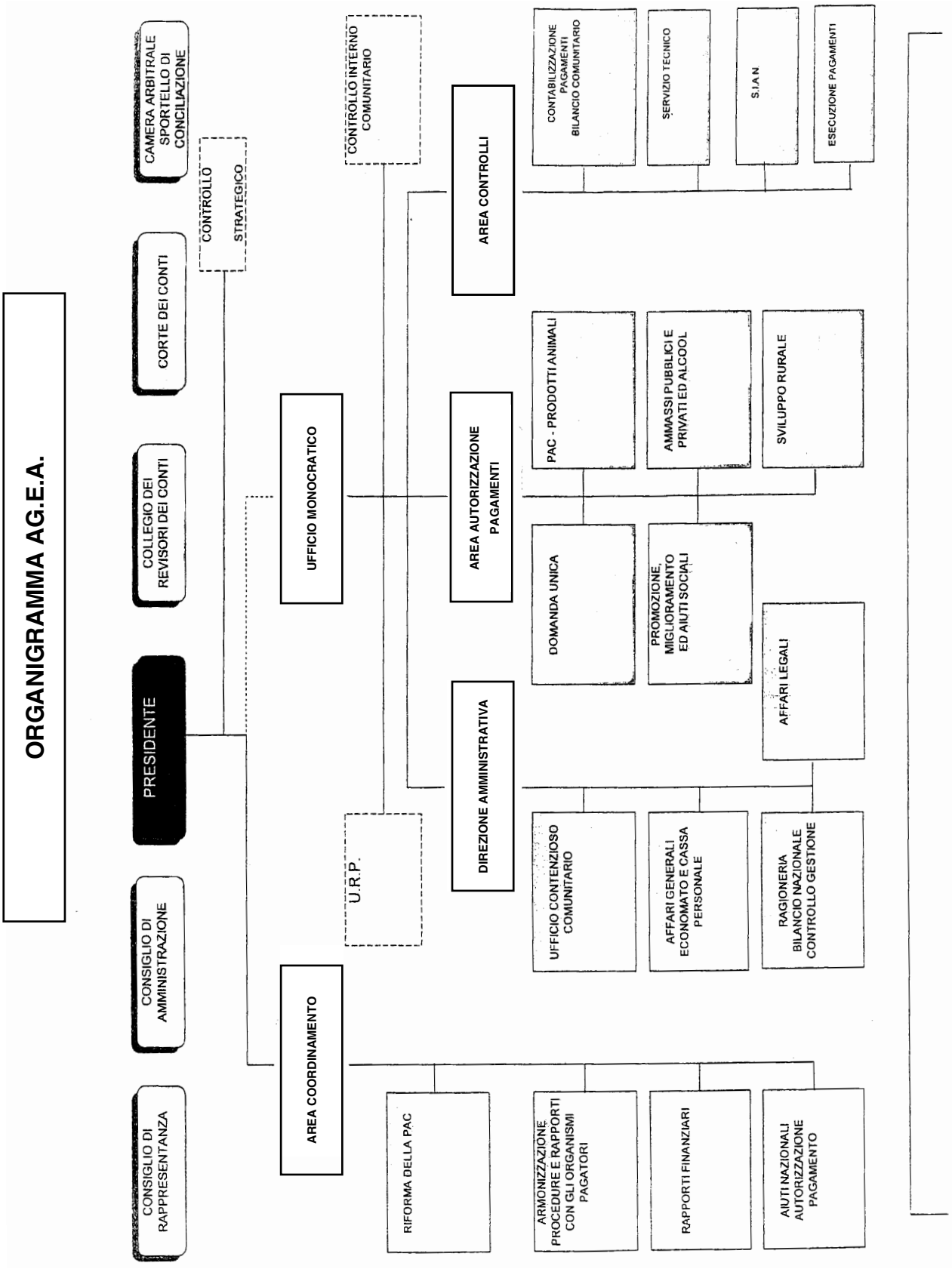
ORGANIGRAMMA AG.E.A.
PRESIDENTE
CONSIGLIO DI RAPPRESENTANZA
CONSIGLIO DI AMMINISTRAZIONE
COLLEGIO DEI REVISORI DEI CONTI
CORTE DEI CONTI
CAMERA ARBITRALE SPORTELLO DI CONCILIAZIONE
CONTROLLO STRATEGICO
CONTROLLO INTERNO COMUNITARIO
U.R.P.
AREA COORDINAMENTO
UFFICIO MONOCRATICO
DIREZIONE AMMINISTRATIVA
AREA AUTORIZZAZIONE PAGAMENTI
AREA CONTROLLI
RIFORMA DELLA PAC
ARMONIZZAZIONE PROCEDURE E RAPPORTI CON GLI ORGANISMI PAGATORI
RAPPORTI FINANZIARI
AIUTI NAZIONALI AUTORIZZAZIONE PAGAMENTO
UFFICIO CONTENZIOSO COMUNITARIO
AFFARI GENERALI ECONOMATO E CASSA PERSONALE
RAGIONERIA BILANCIO NAZIONALE CONTROLLO GESTIONE
AFFARI LEGALI
DOMANDA UNICA
PROMOZIONE, MIGLIORAMENTO ED AIUTI SOCIALI
PAC - PRODOTTI ANIMALI
AMMASSI PUBBLICI E PRIVATI ED ALCOOL
SVILUPPO RURALE
CONTABILIZZAZIONE PAGAMENTI BILANCIO COMUNITARIO
SERVIZIO TECNICO
S.I.A.N
ESECUZIONE PAGAMENTI

Soltanto nel febbraio 2009 i competenti ministeri hanno approvato il nuovo statuto AGEA – deliberato dal Consiglio di amministrazione nel gennaio 2008[121] – che definisce la nuova organizzazione di vertice dell'Agenzia incardinata sulla nuova figura del "direttore generale" – che sovrintende all'area di coordinamento e all'area amministrativa – e sulla configurazione come struttura autonoma dell'"organismo pagatore", alla cui direzione è preposto un ufficio monocratico con poteri esclusivi di impiego delle risorse umane e strumentali messe a disposizione della struttura autonoma[122].

Al riguardo, la Corte deve peraltro sottolineare che a tutto il primo semestre 2010 né il Commissario straordinario, né il Consiglio di amministrazione ad esso subentrato nell'aprile 2010 hanno provveduto a dare attuazione alle modifiche introdotte dal nuovo statuto nell'organizzazione di AGEA.

[121] Al riguardo, cfr. precedente paragrafo B.3.1.2.
[122] Cfr. Nuovo Statuto Agea, artt. 11 (Organismo pagatore) e 12 (organizzazione e funzionamento).

2. La consistenza del personale

La tabella che segue evidenzia la dotazione organica e l'effettiva consistenza del personale AGEA all'inizio e al termine del triennio in esame.

AGEA Dotazione organica e personale in servizio

Presenti al 1/1/06	Dotazione organica al 1/1/06	Posizione ordinamentale	Presenti al 31/12/08	Dotazione organica 31/12/08
5	5	**Dir. I Fascia**	5	4
14	15	**Dir. II Fascia**	14	13
19	**20**	**subtotale**	**19**	**17**
-	-	**C5**	41	
57	60	**C4**	-	
8	31	**C3**	8	
8	-	**C2**	124	
124	132	**C1**	-	
197	**223**	**subtotale**	**173**	**210**
13	-	**B3**	71	
64	84	**B2**	8	
-	22	**B1**	19	
77	**106**	**subtotale**	**98**	**94**
1	-	**A3**		
21	23	**A2**	5	
4	4	**A1**	-	
26	**27**	**subtotale**	**5**	**13**
319	**376**	**Totale**	**295**	**334**

Sulla consistenza della dotazione organica e del personale effettivamente in servizio (diminuita in ambedue i casi) hanno essenzialmente influito le disposizioni normative intervenute nel triennio che hanno introdotto: riduzioni negli uffici dirigenziali; rideterminazione delle dotazioni organiche del personale non dirigenziale; riduzione del contingente di personale adibito allo svolgimento di compiti logistico-strumentali di supporto [123].

Complessivamente la riduzione della dotazione organica è stata pari a 42 unità.

[123] Agli adempimenti citati nel testo (richiesti dall'art. 74 del decreto legge 25 giugno 2008,n. 112, ratificato con legge 6 agosto 2008, n. 133), il Consiglio di amministrazione AGEA ha dato corso con:

- deliberazione n. 352 del 20 novembre 2008 (riduzione uffici dirigenziali);
- deliberazione n. 353 del 20 novembre 2008 (riduzione personale compiti logistico strumentali di supporto);
- deliberazione n. 354 del 20 novembre 2008 (personale non dirigenziale).

3. Il Servizio di controllo interno (SE.C.IN)

1. La struttura del sistema di controlli interni è modulata in coerenza con principi generale definiti dalla normativa [124]:

- controllo di legittimità;
- controllo di gestione;
- valutazione dei dirigenti;
- valutazione e controllo strategico, di cui si tratta in questa sede.

2. L'attività di valutazione e controllo strategico – diretta a verificare la corrispondenza tra atti di indirizzo e atti di gestione – è affidata al "Servizio di controllo interno" che si avvale del supporto organizzativo e amministrativo di AGEA ed è diretto da un organo collegiale composto di tre membri, anche esterni. [125]

3. Nel triennio in esame ha operato lo stesso organo collegiale [126] composto di membri esterni alla pubblica amministrazione con incarico di collaborazione coordinata e continuativa e con un emolumento annuo lordo fissato: [127]

- per il Presidente, in € 45.000
- per i membri, in € 40.500

La spesa complessivamente sostenuta da AGEA nel triennio per il collegio di direzione del Servizio di controllo interno è stata pari a 441 mila euro, di cui euro 367,5 mila per emolumenti corrisposti ai tre membri ed euro 73,5 mila per oneri a carico dell'Amministrazione.

4. L'attività di valutazione e controllo strategico è stata condotta dall'Organo collegiale nell'ottica di un approccio metodologico basato su analisi dei rapporti redatti dai responsabili d'area, verifiche in loco e cartolari, colloqui, formali

---

[124] Cfr. d.lvo 30 luglio 1996, n. 286 "Riordino e potenziamento dei meccanismi e strumenti di monitoraggio e valutazione dei costi, dei rendimenti e dei risultati dell'attività svolta dalle amministrazioni pubbliche". Il successivo d.lvo 29 ottobre 1999, n. 419 (art. 13.1.l) ha poi stabilito che le pubbliche amministrazioni dello Stato che esercitano la vigilanza sugli enti pubblici, in sede di revisione degli statuti di tali enti, prevedano l'istituzione, in aggiunta all'organo di revisione, di un sistema di controlli interni coerente con i principi fissati deal citato decreto 286/99. Per quanto concerne AGEA, lo Statuto (art. 14.3) demanda al regolamento di amministrazione e contabilità l'istituzione del sistema di controlli in argomento e al regolamento del personale la disciplina dell'articolazione ed organizzazione di tale sistema (al riguardo cfr. art. 101 del regolamento di amministrazione e contabilità e artt. 27 – 30 del regolamento del personale).
In particolare, poi, in considerazione dei particolari compiti di organismo pagatore attribuiti ad AGEA in base alla normativa comunitaria, in seno all'ufficio monocratico, che tali compiti attua, è istituito un apposito "servizio di controllo interno comunitario" che riferisce direttamente al dirigente di tale servizio (cfr reg. amm. e cont. art. 101.4 e reg. del personale art. 14).

[125] Cfr. art. 29 regolamento del personale. I membri sono nominati dal Presidente AGEA che stabilisce anche i relativi compensi (art. 6 Statuto).

[126] Cfr. delibera Presidente AGEA n. 145 del 13 gennaio 2006, che costituisce il collegio con decorrenza funzionale ed operativa dal 1 febbraio 2006 e per tutta la durata del CdA all'epoca in carica (cioè fino al 28 novembre 2008, prorogata poi al 15 gennaio 2009).

[127] Cfr. al riguardo, delibere CdA: n. 175 del 4 luglio 2006 (per l'esercizio 2006); n. 230 del 3 luglio 2007 (per l'esercizio 2007); n. 275 del 28 febbraio 2008 (per l'esercizio 2008).

audizioni, chiarimenti in contradditorio. Attività di analisi, queste indicate, preordinate alla manifestazione di un giudizio valutativo sulla rispondenza tra gli atti di indirizzo e gli obiettivi formulati dal Consiglio di amministrazione e gli adempimenti attuativi posti in essere dalla dirigenza di AGEA a riscontro di quegli indirizzi e per perseguire quegli obiettivi.

Per tutti e tre gli anni 2006 – 2008, l'Organo collegiale ha formulato un giudizio positivo sui risultati perseguiti e sulla realizzazione degli obiettivi. [128]

[128] Cfr., al riguardo, Verbali Organo collegiale del 19 giugno 2007 (esercizio 2006); 11 marzo, 31 marzo , 5 maggio 2008 (verbale unificato, esercizio 2007); 30 marzo 2009 (esercizio 2008).

4. Le consulenze e le collaborazioni

1. Lo statuto prevede che "motivate esigenze" costituiscono il presupposto in base al quale il Presidente può attribuire incarichi di collaborazione in materia istituzionale ad esperti esterni, nel numero massimo di tre. [129]

Nel triennio 2006 – 2008 hanno collaborato con AGEA sette esperti per il periodo e per gli incarichi risultanti dal prospetto che segue.

AGEA – Incarichi collaborazione e consulenza assegnati nel triennio 2006–2008

Consulente/collaboratore e incarico	Periodo	Onere (euro x 1000)		
		Compenso	A carico Amministrazione	Totale
A – Lavoro a progetto nel settore "aiuti sociali" (a)	1 genn. – 31 mag. 06	14,2	2,9	17,1
B – Addetto Ufficio stampa (b)	1 genn. – 31 mag. 06	20,6	1,8	22,4
C - Indirizzi attuativi in materia anagrafe (bovini, ovini, caprini, equini), quote latte, TELAER, CO.An.An (c)	1 genn. – 31 mag. 06	22,9	4,7	27,6
D – Attuazione Riforma OCM olio di oliva (d)	1 genn. – 31 marzo 06	4,5	0,8	5,3
E – Responsabile funzione "IT auditor" (e)	1 genn. – 30 giugno 06	51,0	10,6	61,6
F – Supporto: in materie contabili e fiscali; per gli adempimenti di natura regolamentare e legislativa; per il contenzioso con l'Amministrazne finanziaria (f)	1 genn. – 31 dic. 06 1 genn. – 31 dic. 07 1 genn. – 31 dic. 08	25,0 54,9 54,9	5,0 11,0 11,0	30,0 65,9 65,9
G – Supporto nel settore Sviluppo rurale, in particolare per le misure strutturali	9 ott. 07 – 8 ott. 08 9 ott. 08 – 8 ott. 09	60,0 59,5	12,0 11,9	72,0 71,4
a) Incarico iniziato il 1 settembre 2005 b) Incarico già in essere nel 2005 c) Incarico già in essere nel 2005 d) Incarico iniziato il 1 aprile 2005 e) Incarico già in essere nel 2005 f) Incarico già in essere nel 2005				

Il prospetto evidenzia la contemporanea attribuzione di sei incarichi (contro i tre al massimo previsti dallo Statuto) durante il primo semestre del 2006, a cui ha fatto seguito nel periodo successivo la sussistenza di un incarico e (a partire dall'ottobre 2007) di due incarichi:

Nel complesso AGEA ha sostenuto nel triennio 384 mila euro di oneri per incarichi di collaborazione/consulenza. [130]

[129] Cfr. Statuto, art. 6.3. m

[130] L'onere del consulente "G" è stato imputato all'esercizio 2008 "pro rata".

PAGINA BIANCA

CAPITOLO IV
Le società controllate/partecipate

PAGINA BIANCA

1. SIN srl

1. La "Società SIN – Sistema informativo nazionale per lo sviluppo dell'agricoltura", in base alle norme, ha come propria missione istituzionale la gestione e lo sviluppo del Sistema Informativo Agricolo Nazionale (SIAN) [131].
E' società a capitale misto pubblico-privato, con partecipazione pubblica maggioritaria: AGEA 51 per cento e socio privato "Raggruppamento temporaneo d'imprese – RTI" 49 per cento [132].

Secondo l'assetto statutario, di fatto, le attività operative della Società sono svolte dal socio privato, mentre sono attribuite al socio pubblico il governo, il controllo, il monitoraggio ed il collaudo di tali attività operative.

2. SIN è stata costituita il 26 novembre 2005 con capitale sociale interamente sottoscritto da AGEA. In data 7 maggio 2007 "RTI" ha acquisito il 49 per cento della quota SIN quale aggiudicatario della gara all'uopo bandita [133].

3. In particolare le funzioni al momento attribuite a SIN sono:

- coordinamento, sviluppo e gestione dei servizi SIAN
- coordinamento, analisi, sviluppo e gestione di sistemi informativi e di controllo
- coordinamento, sviluppo e gestione del sistema di controlli comunitario SIGC [134]
- realizzazione e gestione del "registro nazionale dei titoli" previsto dalla regolamentazione comunitaria [135]
- esecuzione di eventuali funzioni delegabili ai sensi della normativa comunitaria.

---

[131] Le norme di riferimento sono qui di seguito riportate:
- d.lgv. 99/2004, art. 14.9: trasferisce ad AGEA i compiti di coordinamento e di gestione del SIAN nonché – subentrando AGEA a SIAN in tutti i rapporti attivi e passivi – le relative risorse finanziarie, umane e strumentali;
- d.lgv. 99/2004, art. 14.10bis (comma introdotto della legge 231/2005 di conversone del decreto legge 182/2005): prevede che AGEA debba costituire una società a capitale misto pubblico-privato, con partecipazione pubblica maggioritaria, alla quale affidare la gestione e lo sviluppo del SIAN.

[132] Le società partecipanti al citato raggruppamento di imprese sono (in parentesi la quota di partecipazione): Agriconsulting spa (3,01); Agrifuturo Società cooperativa a mutualità prevalente (0,90); Almaviva spa (20,02); Auselda AED Group (10,01); Cooprogetti Cos. Coop. (3,50); IBM Italia spa (2,55); ISAF srl (4,00); Sofiter spa (5,01)

[133] La gara era stata bandita il 6 marzo 2006 con oggetto la cessione – per 9 anni, con il riacquisto alla scadenza da parte di AGEA – del 49 per cento delle quote sociali SIN al "socio tecnologico" affidatario dei servizi operativi per lo sviluppo e la gestione del SIAN. In sede di bando di gara era stato richiesto un conferimento minimo per l'acquisto del citato 49% pari a 32 milioni di euro. L'aggiudicazione della quota minoritaria è avvenuta per l'importo di 88 milioni di euro.

[134] Cfr. reg. CE 1782/2003, titolo II, cap. IV

[135] Cfr. reg. CE 1782/2003, citato, e legge 231/2005, art. 3

2. AGECONTROL Spa

1. La Società AGECONTROL, di cui AGEA è azionista unico, ha come fine istituzionale attuale l'esercizio di una serie di controlli nel comparto agricolo attribuiti o per legge o direttamente da AGEA [136].

2. Le norme, dopo il trasferimento ad AGEA delle esistenti partecipazioni azionarie in AGECONTROL [137], hanno attribuito alla Società i seguenti compiti.:

- controlli di conformità alle norme di commercializzazione [138] nonché controlli di qualità [139] nel settore degli ortofrutticoli;
- controlli obbligatori "ex-post" previsti della normativa comunitaria [140] finalizzati ad accertare la realtà e la regolarità delle operazioni relative ai fondi FEAGA e FEASR [141]

3. Nel triennio in esame AGEA ha teso a rafforzare il ruolo di AGECONTROL quale struttura operativa cui demandare l'insieme dei controlli previsti della normativa comunitaria per accertare la correttezza dell'operato degli organismi delegati allo svolgimento di attività istruttorie e di controllo nei vari settori di intervento comunitario.

Sono state così affidate alla Società:

- verifiche cosiddette di "primo livello", di natura istruttoria, contabile e tecnica, nei comparti: a) programmi biennali di miglioramento nel settore oleicolo [142]; b) distribuzione di derrate alimentari agli indigenti [143]; c) programmi di promozione dei prodotti agroalimentari [144]; d) utilizzo burro comunitario [145]; e) finanziamento comunitario per il tabacco [146];

---

[136] La Società venne costituita il 25 settembre del 1985 in ottemperanza delle disposizioni di un regolamento comunitario (reg. CE 2262/84) che impose agli stati membri produttori di olive (all'epoca Francia, Italia, Grecia e poi anche Spagna e Portogallo) la costituzione di agenzie specializzate per la effettuazione dei controlli nel settore degli aiuti comunitari alla produzione dell'olio d'oliva. Le agenzie erano dotate di adeguata autonomia finanziaria ed ed operativa e fino al 31 ottobre 2005 il loro finanziamento è stato assicurato in pari misura della Commissione e degli Stati membri.
Con la riforma del sistema degli aiuti comunitari alla produzione dell'olio di oliva (reg. CE n. 865 del 29 aprile 2004) a far tempo dal 1 novembre 2005 sono venuti a cessare i compiti istituzionali di AGECONTROL e il finanziamento comunitario. Questa nuova situazione ha determinato la necessità – per salvaguardare la continuità aziendale di AGECONTROL e, con essa, l'esperienza e la professionalità acquisite nel settore dei controlli in agricoltura – di interventi da parte del legislatore italiano, di cui si tratta nel testo.

[137] Cfr. d.lgv. n. 99/2004 art. 18.1 che dispone il trasferimento delle partecipazioni in AGECONTROL del Ministero paaf (210 azioni) e dell'Istituto nazionale di economia agraria - INEA (30 azioni). AGEA già possedeva 60 azioni.

[138] Cfr d.lvo 99/2004 (e successive modifiche), art. 18.1bis e legge 34/2008 art. 7

[139] Cfr. legge 71/2005 ("interventi urgenti nel settore agroalimentare"), comma 1 bis.

[140] Cfr. Reg. CE 485/2008.

[141] Cfr. legge 296/2006, art. 1.1048 che nell'assegnare ad AGEA l'attuazione dei controlli obbligatori "ex-post" dispone che tali controlli vengano in pratica eseguiti da AGECONTROL.

[142] Reg. CE 2080/2005

[143] Reg. CE 3149/1992

[144] Regg. CE 2879/2000, 94/2002, 1071/2005, 1346/2005

[145] Reg. CE 1898/2005

f) zucchero in regime di ammasso pubblico [147]; g) impianti trasformazione di agrumi.

- verifiche cosiddette di "secondo livello", volte ad accertare la rispondenza dei procedimenti messi in atto dagli organismi delegati alle attività istruttorie, di gestione e di controllo.

[146] Reg. CE 2182/2002
[147] Reg. CE 884/2006

3. TELAER srl

1. La società "TELAER s.r.l." ha come oggetto sociale lo svolgimento di funzioni e compiti strumentali per AGEA e SIN nell'ambito della produzione, realizzazione, acquisizione, elaborazione e restituzione di prodotti derivanti da telerilevamento avanzato da aereo e da satellite.

In tale ambito, in particolare, la Società ha in carico, gestisce, mantiene e aggiorna tecnologicamente il "sistema TELAER" [148] ed eroga servizi di telerilevamento facendo ricorso al citato sistema ed a eventuali ulteriori strutture tecnologiche nonché a beni e servizi acquisiti sul pubblico mercato.

2. I beni mobili, immobili e immateriali acquistati o prodotti nell'ambito del progetto TELAER sono stati acquisiti da AGEA in forza di legge, tenuto conto delle caratteristiche di complementarietà ed integrazione del progetto con il Sistema informativo agricolo nazionale (SIAN) [149] [150].

In considerazione, poi del fatto che le attività di gestione e di sviluppo del SIAN sono di competenza di SIN, AGEA ha ritenuto di affidare a quest'ultima società la concreta gestione del sistema in argomento.

3. Palesi difficoltà operative, connesse alla circostanza che nè AGEA nè SIN hanno competenza specifica in attività di lavoro aereo, hanno indotto AGEA ha sottoscrivere nel 2006 un contratto con il "consorzio TELEAR", nel cui ambito sono ricomprese missioni operative per far fronte a specifiche esigenze istituzionali di AGEA e di altri enti pubblici.

Successivamente è stata indetta da SIN una gara [151] avente ad oggetto l'affidamento, per un periodo di 36 mesi, dei servizi di custodia, manutenzione ed impiego operativo del sistema TELAER e dei sevizi di telerilevamento ad esso connessi. La gara si è conclusa con l'aggiudicazione del contratto al "Consorzio TELAER STA" [152].

---

[148] "TELAER" – "Sistema di telerilevamento aereo avanzato per la gestione integrata del territorio" – è un sistema di telerilevamento aereo finalizzato al supporto di servizi geo-informativi per la gestione e protezione del territorio.
Il sistema è stato realizzato dal Consorzio TELAER – formato pareteticamente delle aziende del gruppo FINMECCANICA "Alenia Spazio" e "Telespazio" – per conto della pubblica amministrazione (Dipartimento dei servizi tecnici nazionali della Presidenza del Consiglio dei Ministri) nell'ambito del Programma Triennale di sviluppo del Mezzogiorno 1988-1990.

[149] I beni trasferiti comprendevano, tra l'altro, due aerei, fotocamere e sensori aviotrasportati, centri per la produzione degli elaborati delle attività di telerilevamento, per un valore di mercato valutabile, secondo AGEA, in circa 8-9 milioni di euro alla data del 10 dicembre 2005 di presa in carico.

[150] Per la gestione e sviluppo del sistema in argomento, AGEA ha dapprima costituito la società SIT Nazionale spa – con pacchetto azionario all'inizio controllato di AGEA interamente e poi (nel 2006) ceduto per il 51% a SIN – ed in seguito l'ha trasformata in società a responsabilità limitata modificandone la ragione sociale in "TELAER srl".

[151] Il bando di gara è stato pubblicato sulla GUCE del 23 gennaio 2009.

[152] L'aggiudicazione è avvenuta in data 7 gennaio 2010 per un importo di euro 15.003.815 a fronte di un importo a base d'asta di 15.200.000 euro (IVA esclusa in ambedue i casi).
Il consorzio aggiudicatario è formato da: E – Geos Spa (32%); BLOM C.G.R. spa (31%); Galileo avionica spa (30%); Alfa 81 spa (5%); Aereomanagement Europe srl (2%).

4. CONSORZIO ANAGRAFI ANIMALI - (Co. An. An.)

1. Lo scopo sociale del "Co. An. An.", quale delineato nell'atto costitutivo del 2001 [153], era quello di "presentare e gestire progetti di ricerca riguardanti l'identificazione degli animali di interesse zootecnico e la tracciabilità delle carni, anche attraverso lo studio di sistemi innovativi e tecnologicamente avanzati per la gestione dei relativi servizi".

Con questo scopo sociale, il Consorzio ha in sostanza realizzato un solo progetto. Né ha realizzato la gestione tecnico operativa della "Banca dati nazionale degli ovocaprini" affidatagli nel 2004 dai Ministri della salute e della paaf.

In presenza di questa stasi operativa, un intervento legislativo del 2006 [154] ha ridisegnato i fini istituzionali del Consorzio riconoscendolo "ente strumentale d'assistenza tecnica al sistema nazionale delle anagrafi animali e della tracciabilità degli alimenti, anche al fine della promozione internazionale del Sistema Italia di tracciabilità degli alimenti e degli animali".

E' compito dei Ministeri della salute e della paaf, che si avvalgono delle attività del Consorzio, definirne funzioni, servizi e risorse, quest'ultime dalla legge individuate in "un contributo di un milione di euro a decorrere dell'anno 2006", assegnato da AGEA, per far fronte agli oneri di funzionamento ed ai costi generali di struttura.

Ma anche con l'ingresso di AGEA e con il nuovo assetto normativo l'attività del "Co.An.An." non è decollata al di là dell'esecuzione di alcuni progetti affidati dal ministero del "welfare" e dalle regioni Veneto e Puglia.

Una grave situazione societaria, determinata dalla morosità di alcuni soci e dalla scadenza di affidamenti bancari, ha comportato dapprima (2008) l'emissione di decreti ingiuntivi verso i soci morosi e, successivamente (2009), l'avvio di una procedura di estromissione dalla compagine sociale dei citati soci morosi, peraltro sospesa dall'autorità giudiziaria [155].

---

[153] Cfr. L'iniziale compagine consortile, che non comprendeva AGEA, era costituita da: "Italia lavoro", Istituto zooprofilattico sperimentale dell'Abruzzo e del Molise, Università degli Studi di Perugia, in rappresentanza, rispettivamente, dei Ministeri del "welfare", della salute e dell'università e ricerca. AGEA è entrata nel consorzio, trasformato in "società consortile a responsabilità limitata" nel 2005 a tutela degli interessi rappresentati dal Ministero paaf.

[154] Cfr. legge 11 marzo 2006, n. 81, artt. 4 bis e 4 ter.

[155] Il Tribunale di Roma in data 29 maggio 2009 ha sospeso la delibera di esclusione dei soci morosi del 19 gennaio 2009 per "difetto di forma". Tale delibera era stata promossa da "Italia Lavoro" e da "SIN", nel 2008 subentrata ad AGEA nella partecipazione societaria.

Va infine segnalato, per completezza d'informativa, che ad inizio 2010 SIN ha acquistato le quote detenute da "Italia Lavoro", divenendo con il 60 per cento socio maggioritario del Consorzio.

2. La Corte ha ritenuto di dover segnalare, se pur in sintesi, la vicenda "Co.An.An.", da un lato per sottolineare, come, in pratica, una società affidataria di servizi di pubblica rilevanza abbia sempre manifestato difficoltà operative non in linea con la necessità di assicurare i citati servizi; dall'altro per sollecitare gli interventi dei soci e delle autorità ministeriali di vigilanza al fine o di consentire al "Co.An.An." di prestare i servizi affidatigli o, nell'impossibilità, di ridefinire il ruolo del Consorzio.

5. AGRIPART spa

1. Costituita a fine 2002, AGRIPART ha lo scopo di promuovere l'attuazione, in forma generalizzata e a condizioni favorevoli per gli agricoltori, di meccanismi di anticipazioni dei contributi comunitari, nel rispetto della normativa UE in materia di aiuti.

La società ha iniziato ad operare nel 2005 e nel 2008 al socio AGEA è subentrato "SIN s.r.l.".

La stessa Agenzia ritiene che vada riconsiderata l'effettività delle attribuzioni di AGRIPART che "appare aver esaurito l'impulso iniziale" [156].

[156] Cfr. Relazione su "Gestione commissariale di AGEA nel periodo 15 aprile 2009 – 11 marzo 2010" pag. 24.

PAGINA BIANCA

PARTE SECONDA

Bilanci e consuntivi

PAGINA BIANCA

CAPITOLO V

Sezione prima. La gestione del triennio 2006-2008 (sintesi)

PAGINA BIANCA

1. Premessa: bilanci e consuntivi

1. Il regolamento di amministrazione e di contabilità determina i principi contabili e la disciplina di bilancio di AGEA, la durata dell'esercizio finanziario, la composizione e le poste da inserire nel bilancio di previsione e nel conto consuntivo [157].

Per quanto in questa sede interessa – cioè sistema contabile relativo alla gestione delle entrate e delle spese nazionali separato e distinto da quello relativo alla gestione dei fondi comunitari – il regolamento prevede che:

- l'esecuzione delle entrate e delle spese si svolge in base al bilancio annuale di previsione impostato per competenza e per cassa [158];
- le entrate affluiscono su un apposito conto corrente intestato ad AGEA acceso presso la Tesoreria centrale dello Stato e gestito nel rispetto del sistema di Tesoreria unica [159];
- il bilancio di previsione deve risultare in pareggio, conseguibile anche con l'utilizzazione del presunto avanzo di amministrazione [160];
- il conto consuntivo è costituito dal rendiconto finanziario, dallo stato patrimoniale e dal conto economico ed è accompagnato dalla relazione illustrativa e porta annesso il prospetto dimostrativo della situazione finanziaria definitiva al 31 dicembre;
- il conto consuntivo è sottoposto a certificazione [161].

---

[157] Cfr. Statuto AGEA, art. 14.
[158] Cfr. Regolamento di amministrazione e contabilità art. 13.2.
[159] Cfr. Regolamento citato art. 11.3. Per il sistema di Tesoreria unica cfr. legge 29 ottobre 1984 n. 720 e successive modificazioni ed integrazioni.
[160] Cfr. Regolamento citato, art. 16.5
[161] Cfr. Regolamento citato, art. 35.4, che richiama gli artt. 155 e seguenti del decreto legislativo 24 febbraio 1998, n. 58 e successive modificazioni (testo unico delle disposizioni in materia di intermediazione finanziaria). Ai sensi di tale decreto la revisione contabile è effettuata da una società di revisione iscritta nell'albo speciale delle società di revisione tenuto dalla CONSOB (cfr. artt. 155 e 161).

2. Il bilancio preventivo deve essere deliberato dal Consiglio di amministrazione entro il 15 settembre dell'anno precedente [162] e successivamente inviato – unitamente, tra l'altro, alla relazione del Collegio dei revisori – ai Ministeri paaf e dell'economia e delle finanze per l'approvazione.

I bilanci relativi agli esercizi 2007 e 2008, peraltro deliberati in ritardo da parte del Consiglio d'amministrazione, sono stati approvati dal Ministero paaf ad esercizio già iniziato, rendendo così necessario il ricorso all'esercizio provvisorio.

Bilanci preventivi 2006 – 2008: tempistica procedimento di deliberazione e approvazione

Esercizio	Collegio dei revisori		Delibera Consiglio di amministrazione	Approvazione Ministero paaf
	Ricezione	Parere		
2006	9 sett. 2005	13 sett. 2005	16 sett. 2005	29 dic. 2005
2007	24 ott. 2006	24 ott. 2006	9 nov. 2006	26 genn. 2007
2008	19 ott. 2007	24 ott. 2007	31 ott. 2007	17 genn. 2008

3. Il conto consuntivo deve essere deliberato dal Consiglio di amministrazione entro il 30 aprile successivo alla chiusura dell'esercizio finanziario e poi trasmesso (entro dieci giorni) ai Ministeri vigilanti unitamente, tra l'altro, alla relazione del collegio dei revisori e al documento di certificazione [163].

Tutti e tre i conti consuntivi in esame sono stati deliberati con ritardo o dal Consiglio di amministrazione (esercizi 2006 e 2007) o dal Commissario straordinario (es. 2008).

[162] Cfr. Regolamento d'amministrazione e contabilità, art. 13.
[163] Cfr. "Regolamento" citato art. 35. La certificazione del conto avviene ai sensi del d.lgv 24 febbraio 1998 n. 58 (artt. 155 e seguenti) e successive modifiche.

Conti consuntivi 2006-2008: tempistica procedimento di deliberazione ed approvazione					
Esercizio	**Collegio dei revisori**		**Certificazione**	**Delibera Consiglio di amministrazione o Commissario**	**Approvazione Ministero paaf**
	Ricezione	**Parere**			
2006	21 mag. 2007	6 giug. 2007	6 lug. 2007	7 giug. 2007	6 ago. 2007
2007	23 apr. 2008	30 apr. 2008	7 mag. 2008	8 mag. 2008	24 giu. 2008
2008	11 mag. 2009	14 mag. 2009	13 mag. 2009	17 giug. 2009	16 sett. 2009

2. Dalle previsioni al risultato definitivo

1. Nel triennio 2006 – 2008 le previsioni (iniziali ed ancor più definitive) non si sono significativamente discostate dagli effettivi accertamenti di entrate ed impegni di uscite constatati al termine dei singoli esercizi, se non per fatti sopravvenuti nel corso della gestione e debitamente assunti, sotto l'aspetto finanziario, tra le previsioni definitive.

AGEA Entrate ed uscite: previsioni, accertamenti e impegni 2006 - 2008

ENTRATE	2006			2007			2008		
	Previsioni		Accertamenti	Previsioni		Accertamenti	Previsioni		Accertamenti
	Iniziali	Definitive		Iniziali	Definitive		Iniziali	Definitive	
A) Entrate correnti									
a) assegnazioni statali	222,5	210,7	205,7	210,7	252,0	244,0	248,3	246,1	214,5
b) altre entrate	25,4	26,7	21,7	11,0	18,6	21,5	4,0	4,0	21,9
Totale (a+b)	247,9	237,4	227,4	221,7	270,6	265,5	252,3	250,1	236,4
c) trasferimenti statali vincolati	204,4	214,4	214,4	-	72,1	72,1	75,8	60,0	60,0
Totale entrate correnti (a+b+c)	452,3	451,8	441,8	221,7	342,7	337,6	328,1	310,1	296,4
B) Entrate in conto capitali	3,0	3,0	3,0	6,0	6,0	6,0	-	-	-
C) Entrate per partite di giro	30,3	31,3	16,8	19,6	19,6	5,2	18,0	13,3	3,6
Totale Entrate (A+B+C)	**485,6**	**486,1**	**461,6**	**247,3**	**368,3**	**348,8**	**346,1**	**323,4**	**300,0**

USCITE	2006			2007			2008		
	Previsioni		Impegni	Previsioni		Impegni	Previsioni		Impegni
	Iniziali	Definitive		Iniziali	Definitive		Iniziali	Definitive	
D) Uscite correnti									
a) organi e personale	24,4	24,9	23,9	23,9	24,6	23,3	24,8	25,1	22,4
b) acquisto beni e servizi; varie	23,5	24,5	20,3	23,1	26,8	22,3	24,1	24,1	17,6
c) istituzionali	241,2	239,7	226,6	198,3	240,0	222,1	215,3	210,9	203,4
Totale (a+b+c)	289,1	289,1	270,8	245,3	291,4	267,7	264,2	260,1	243,4
d) trasferimenti vincolati	234,4	244,4	244,4	-	72,1	72,1	75,8	67,0	67,0
Totale uscite correnti (a+b+c+d)	523,5	533,5	515,2	245,3	363,5	339,8	340,0	327,1	310,4
E) Uscite in conto capitali	1,4	1,4	0,4	1,6	11,9	10,9	2,0	2,2	0,9
F) Uscite per partite di giro	30,3	31,3	16,8	19,6	19,6	5,2	18,0	13,3	3,6
Totale Uscite (D+E+F)	**555,2**	**566,2**	**532,4**	**266,5**	**395,0**	**355,9**	**360,0**	**342,6**	**314,9**
G) Avanzo (+) disavanzo (-) Corrente (A-D)	-71,2	-81,7	-73,4	-23,6	-20,8	-2,2	-11,9	-17,0	-14,0
H) Avanzo (+) disavanzo (-) Conto Capitale (B-E)	+1,6	+1,6	+2,6	+4,4	-5,9	-4,9	-2,0	-2,2	-0,9
I) Avanzo (+) disavanzo (-) Finanziario (G+H)	-69,6	-80,1	-70,8	-19,2	-26,7	-7,1	-13,9	-19,2	-14,9

2. Quanto alle entrate correnti, occorre sottolineare che gli scostamenti più rilevanti tra previsioni ed accertamenti sono intervenuti nella voce relativa al contributo dello Stato per il funzionamento dell'Agenzia e registrano disposizioni "ad hoc" delle leggi finanziarie e di altri provvedimenti adottati nel triennio [164].

La rimodulazione del contributo statale si è poi riflessa (positivamente o negativamente) anche sulle previsioni delle uscite correnti e dei correlati impegni, interessando numerose voci di spesa ed in particolare quelle istituzionali che ricomprendono, tra l'altro, spese "elastiche" come quelle per le attività di controllo, compresse dai 108 milioni previsti e impegnati nel 2006 ai 95 milioni del 2007 ed ai 76,5 milioni del 2008.

3. Per quanto concerne il risultato finanziario del triennio, il disavanzo complessivo in sede di previsione iniziale valutato in 102,7 milioni di euro, e poi rideterminato in 126 milioni di euro dalle previsioni definitive, è stato definitivamente accertato in 92,8 milioni di euro, di cui 89,6 relativi alla gestione di parte corrente e 3,2 a quella in conto capitale.

---

[164] Cfr. successivo paragrafo: 3.2
- per il 2006, legge 23 dicembre 2005, n. 266 (finanziaria 2006) che riduce l'iniziale contributo (222,5 milioni di euro) di 10,8 milioni (tabella "c") nonché legge 11 marzo 2006, n. 81 che apporta una riduzione di 5 milioni di euro (art. 5, comma 1 septies) e destina al finanziamento del Co.An.An. 1 milione di euro (art. 4, comma 4, ter);
- per il 2007, legge 27 dicembre 2006, n. 296 (finanziaria 2007) e decreto Ministero economia e finanze n. 48902 del 10 luglio 2007 che hanno determinato in 252 milioni di euro il contributo per il 2007, successivamente ridotto di 8 milioni in sede di assestamento del bilancio statale (decreto Ministero per l'economia e le finanze 136154 del 5 novembre 2007);
- per il 2008, decreto Ministro dell'economia e delle finanze n. 98144/08 del 19 novembre 2008, che riduce di 30,6 milioni le assegnazioni statali.

3. La gestione di competenza del triennio 2006 - 2008

3.1 Premessa

In questo paragrafo si espongono, in sintesi, le risultanze della gestione finanziaria, economica e patrimoniale di AGEA sottolineando soltanto quei fatti e quei risultati di gestione di maggiore rilevanza sia nell'ambito del triennio sia per eventuali ripercussioni future. Per una più analitica considerazione dei dati finanziari, economici e patrimoniali in argomento si rinvia alla successiva Sezione seconda nonché alle allegate relazioni del Collegio dei revisori e alle "note integrative" predisposte dalla dirigenza AGEA ed allegate ai consuntivi.

3.2 La gestione finanziaria

1. Le risultanze della gestione di bilancio, esposte nel rendiconto finanziario, sono riassunte nel prospetto seguente in termini di competenza, cassa e residui.

AGEA Gestione di bilancio esercizi 2006-2008

Gestione di competenza	2005	2006	2007	2008
Accertamenti				
Entrate correnti ordinarie	237.676.336,91	227.371.136,86	265.466.125,16	236.417.781,15
Entrate correnti a destinazione vincolata	*169.700.000,00*	*214.400.000,00*	*72.145.223,73*	*60.000.000,00*
Totale Entrate correnti	**407.376.336,91**	**441.771.136,86**	**337.611.348,89**	**296.417.781,15**
Entrate in conto capitale	-	3.000.000,00	6.000.000,00	-
Entrate per partite di giro	20.935.235,08	16.812.702,83	5.198.199,96	3.581.625,44
Totale Entrate	**428.311.571,99**	**461.583.839,69**	**348.809.548,85**	**299.999.406,59**
Impegni				
Uscite correnti ordinarie	276.459.540,99	270.843.556,63	267.707.092,38	243.360.045,79
Uscite correnti a destinazione vincolata	*169.700.000,00*	*244.400.000,00*	*72.145.223,73*	*67.000.000,00*
Totale Uscite correnti	**446.159.540,99**	**515.243.556,63**	**339.852.316,11**	**310.360.045,79**
Uscite in conto capitale	-	347.466,72	10.900.000,00	983.099,93
Uscite per partite di giro	20.935.235,08	16.812.702,83	5.198.199,96	3.581.625,44
Totale Uscite	**467.094.776,07**	**532.403.726,18**	**355.950.516,07**	**314.924.771,16**
Disavanzo finanziario di competenza	**- 38.783.204,08**	**- 70.819.886,49**	**- 7.140.967,22**	**- 14.925.364,57**
Gestione di cassa				
Riscossioni				
Entrate correnti ordinarie	221.556.663,90	214.704.609,84	267.843.338,57	225.480.519,98
Entrate correnti a destinazione vincolata	*25.486.293,46*	*83.900.000,00*	*197.421.547,85*	*65.950.716,68*
Totale Entrate correnti	247.042.957,36	298.604.609,84	465.264.886,42	291.431.236,66
Entrate in conto capitale	-	3.000.000,00	3.000.000,00	-
Entrate per partite di giro	14.150.038,88	14.375.793,29	10.230.627,16	2.671.430,22
Totale Entrate	**261.192.996,24**	**315.980.403,13**	**478.495.513,58**	**294.102.666,88**
Pagamenti				
Uscite correnti ordinarie	264.074.027,12	241.417.325,74	249.274.634,88	238.088.786,33
Uscite correnti a destinazione vincolata	*71.938.381,87*	*39.419.062,94*	*150.119.730,69*	*126.343.783,28*
Totale Uscite correnti	336.012.408,99	280.836.388,68	399.394.365,57	364.432.569,61
Uscite in conto capitale	-	347.466,72	8.227.954,27	953.934,46
Uscite per partite di giro	18.919.172,41	5.706.998,54	16.585.650,52	3.877.558,74
Totale Uscite	**354.931.581,40**	**286.890.853,94**	**424.207.970,36**	**369.264.062,81**
Disavanzo di cassa	**- 93.738.585,16**	**29.089.549,19**	**54.287.543,22**	**- 75.161.395,93**
Gestione dei residui				
Residui Attivi ad inizio esercizio	**146.433.841,40**	**313.181.059,12**	**320.184.495,68**	**188.459.528,06**
Riaccertamenti (-)	- 371.358,03	- 138.600.000,00	- 2.039.002,89	- 249.345,39
Riscossioni (-)	- 68.054.010,28	- 77.041.708,81	- 197.533.710,47	- 55.233.425,45
(di cui: a destinazione vincolata)	*- 17.000.000,00*	*- 18.100.000,00*	*- 128.621.547,85*	*- 5.950.716,68*
Restano al termine dell'esercizio	78.008.473,09	97.539.350,31	120.611.782,32	132.976.757,22
Residui Attivi di nuova formazione	235.172.586,03	222.645.145,37	67.847.745,74	61.130.165,16
Totale Residui Attivi	**313.181.059,12**	**320.184.495,68**	**188.459.528,06**	**194.106.922,38**
Residui Passivi ad inizio esercizio (-)	**- 327.279.795,27**	**- 396.708.897,31**	**- 475.081.638,52**	**- 405.318.529,29**
Riaccertamenti (+)	42.734.092,63	167.140.131,03	1.505.654,94	8.090.652,39
Pagamenti (+)	162.304.779,61	122.587.473,42	199.308.199,72	152.020.505,85
(di cui: a destinazione vincolata)	*63.452.088,41*	*27.496.158,06*	*88.376.029,31*	*59.570.052,52*
Restano al termine dell'esercizio	- 122.240.923,03	- 106.981.292,86	- 274.267.783,86	- 245.207.371,05
Residui Passivi di nuova formazione	- 274.467.974,28	- 368.100.345,66	- 131.050.745,43	- 97.681.214,20
Totale Residui Passivi	**- 396.708.897,31**	**- 475.081.638,52**	**- 405.318.529,29**	**- 342.888.585,25**

2. Le entrate correnti [165] realizzate nel triennio – al netto dei trasferimenti da parte dello Stato vincolati a fini di aiuti nazionali - ammontano a 729,3 milioni di euro di cui 664,2 milioni sono costituite dalle assegnazioni dello Stato per il funzionamento di AGEA, 17 milioni per proventi realizzati (solo nel 2006 e 2007) dalla vendita di prodotti acquisiti in relazione ad interventi nazionali, 20,6 milioni da crediti di imposta IVA (solo nel 2006 e 2007), 4,2 milioni da interessi attivi maturati sui conti correnti AGEA, e i residui 23,3 milioni da entrate varie.

In particolare, le assegnazioni statali sono passate dai 226 milioni di euro del 2005 a 206 milioni nel 2006, a 244 milioni nel 2007 e a 214 milioni nel 2008. Importi, questi, destinati ad essere drasticamente ridimensionati nei successivi esercizi che registrano accertati nel 2009 quali assegnazioni statali, 176,6 milioni di euro, e previsti nel successivo biennio, rispettivamente 174,3 milioni (2010) e 135,0 milioni (2011). [166]

3. Le uscite correnti – anch'esse considerate al netto di quelle correlate ai trasferimenti statali vincolati – totalizzano nel triennio l'importo di 781,9 milioni di euro che confrontato con il totale delle corrispondenti entrate correnti (729,3 milioni) evidenzia un disavanzo di 52,6 milioni di euro.

Il prospetto che segue – che, peraltro, ricomprende anche le spese in conto capitale – presenta una configurazione delle spese correnti che consente di rilevare i due essenziali comparti di spesa: da un lato l'onere di struttura (istituzionale, amministrativa, di controllo e beni e servizi: 96,3 milioni di euro, 12,3 per cento), dall'altro l'onere più direttamente riferibile alla prestazione dei servizi istituzionali connessi alla politica agricola comune (633,5 milioni di euro, 81 per cento, che essenzialmente comprendono le spese per il sistema informativo e la rete di controllo e quello per la delega, in convenzione, di funzioni amministrative e di controllo).

---

[165] Il regolamento di amministrazione e contabilità (art. 11) individua come entrate correnti: a) le assegnazioni a carico dello Stato determinate con la legge finanziaria; b) le somme di provenienza UE per il finanziamento o il cofinanziamento del funzionamento dell'Agenzia o dai rimborsi forfettari da parte del FEOGA; c) i proventi realizzati nell'espletamento delle gestioni d'intervento; d) ulteriori altre entrate connesse allo svolgimento di attività istituzionali.

[166] Legge 22 dicembre 2008, n. 203 (finanziaria 2009), (tabella C).

AGEA – Spese correnti (al netto trasferimenti vincolati) e spese in conto capitale: esercizi 2006-2008 (importi migliaia di euro)

USCITE	2006		2007		2008	
	n.	Importo	n.	Importo	n.	Importo
A) ORGANI ISTITUZIONALI						
Presidente	1	211	1	192	1	211
Consiglio di amministrazione	7	326	7	326	7	326
Collegio dei revisori	3+2	325	3+2	395	3+2	306
Consiglio di rappresentanza	-	-	10	110	10	110
TOTALE A)	11+2	862	21+2	1.023	21+2	953
B) DIRIGENZA						
Dirigenza generale	1	219	1	219	1	314
Altri Dirigenti	18	1.689	18	1.689	18	2.622
TOTALE B)	19	1.908	19	1.908	19	2.936
C) STRUTTURA AMMINISTRATIVA						
Personale amministrativo e di controllo		30.128		29.499		27.112
TOTALE C)		30.128		29.499		27.112
D) ONERI GENERALI						
Sistema informativo e rete controlli PAC		90.864		90.229		90.243
Spese legali e consumi intermedi		11.272		13.199		6.416
Interventi evolutivi		4.155		23.443		23.603
Altri						-
TOTALE D)		106.291		126.871		120.262
E) CONVENZIONI						
Delega funzioni amministrative e di controllo PAC (CAA)	37	34.060	37	34.060	37	34.060
Delega funzioni amministrative e di controllo SR (Regioni/OPR)	21	25.000	21	25.000	21	25.000
Altre (Agecontrol, Unioni ortofrutta, ecc.)		49.207		36.245		17.440
TOTALE E)		108.267		95.305		76.500
F) ALTRI ONERI						
Altri		18.810		10.551		11.254
TOTALE F)		18.810		10.551		11.254
G) SPESE CORRENTI DI PERTINENZA AREA COORDINAMENTO						
Spese stoccaggio alcool ammasso pubblico nazionale		4.578		2.550		1.800
Restituzione all'autorità giudiziaria		-		-		2.543
TOTALE G		4.578		2.550		4.343
1. TOTALE SPESE CORRENTI (A – G)		270.844		267.707		243.360
SPESE IN C/CAPITALE						
H) Investimenti (società partecipate)		347		10.000		33
I) Altre (Trattamento fine rapporto TFR)		-		900		950
2. TOTALE SPESE C/CAPITALE ((H + I)		347		10.900		983
3. TOTALE SPESE ESERCIZIO (1 + 2)		271.191		278.607		244.343

4. La spesa per gli organi istituzionali è stata già in precedenza esaminata nelle sue varie destinazioni (consiglio d'amministrazione, collegio dei revisori, consiglio di rappresentanza) [167]. In questa sede va ricordato che l'onere per le prestazioni del collegio dei revisori, in sé eccessivo se oggettivamente considerato (ha oscillato dai 325 mila anno del 2006 ai 395 del 2007 ai 306 del 2008), trova invece giustificazione nella particolare norma che impone ad AGEA di rimborsare al Ministero dell'economia e delle finanze la spesa relativa al trattamento economico fondamentale ed accessorio spettante al presidente del collegio per il periodo di collocamento fuori ruolo. [168]

5. Per quanto concerne l'onere per il personale, il prospetto specifica quello della dirigenza mentre quello del rimanente personale è ricompreso nella spesa della struttura unitamente alla spesa per acquisizione di beni e servizi.

Nella seguente tabella si ricompone la spesa corrente per il personale in attività di servizio.

Personale: spesa (migliaia di euro) e numero al 31 dicembre

	2006	(N.)	2007	(N.)	2008	(N.)
- dirigenza	1.908	(20)	1.908	(20)	2.936	(19)
- altri dipendenti	21.405	(300)	20.703	(288)	18.695	(276)
totale	23.313	(320)	22.611	(308)	21.631	(295)

Nel complesso per il proprio personale AGEA ha speso 67,6 milioni di euro nel triennio, pari all'8,6 per cento delle uscite correnti ed al 9,3 per cento delle corrispondenti entrate (10,2 per cento con riferimento alle sole assegnazioni statali).

6. Gli "oneri generali" (essenzialmente sistema informativo e rete dei controlli) costituiscono il maggior comparto di spese di AGEA. Tali oneri unitamente a quelli del comparto "convenzioni" (vedi successivo 7) sommano l'insieme delle

[167] In questa sede le spese per organi istituzionali vengono rilevate sotto il profilo dell'"impegno". Nel precedente capitolo II.4 esse sono state evidenziate sotto l'aspetto delle somme "liquidate". Da qui la diversità dei dati.

[168] Cfr. d.lvo 165/1999 (art. 9.3), Statuto (art. 9) e, con riferimento al Presidente del collegio in carica nel 2007 e 2008, DPCM 24 luglio 2008. L'importo in argomento va versato in Tesoreria centrale (nota Ministero economia d finanze 18 febbraio 2008, n. 11128). Nei tre anni in esame l'importo rimborsato da AGEA è stato di 343 mila euro nel 2006, 286 mila nel 2007 e 216 mila nel 2008.

spese destinate al finanziamento del complesso di attività che sinergicamente rendono possibile la gestione ed il controllo degli aiuti comunitari.

In particolare, gli "oneri generali" ricomprendono le comuni spese di funzionamento (fitti, manutenzione ordinaria, materiali di consumo, gestione sistema informatico, spese legali, ecc.), ed, inoltre, l'onere che maggiormente caratterizza questo comparto di spesa: quello relativo al sistema informatico e alla rete di controllo approntati per la gestione degli aiuti comunitari a favore degli agricoltori.

Una spesa, quest'ultima, che nel triennio in esame si è mantenuta ad un livello costante superiore ai 90 milioni di euro (271,3 milioni nel complesso, pari, al 35 per cento della spesa corrente totale) e che finanzia quella essenziale "funzione servente" (a favore degli organismi pagatori regionali, delle Regioni e delle province autonome) svolta da AGEA non solo nell'interesse del sistema degli organismi pagatori ma anche per esercitare al meglio le proprie attribuzioni di coordinamento e di referente istituzionale nazionale della Commissione europea [169].

L'Agenzia, in effetti, in base alla normativa nazionale [170], ha la responsabilità di coordinare, mantenere aggiornato e gestire il SIAN (Sistema informativo agricolo nazionale) all'interno del quale è istituito il Sistema integrato di gestione e controllo (SIGC) previsto dalla normativa comunitaria [171] che l'AGEA coordina, omogeneizza e gestisce mediante direttive e appositi manuali. Gli organismi pagatori regionali hanno diritto di accedere ai due sistemi per gestire nel proprio territorio l'insieme degli aiuti comunitari.

La quasi totalità degli oneri in argomento sostenuti da AGEA concerne la remunerazione contrattuale dei servizi forniti dalla società AGRISIAN, una società consortile per azioni costituite da un consorzio di imprese private. Nel corso del 2008 la società ha cessato di operare e le sue funzioni sono state assorbite da SIN (Sistema informativo nazionale per lo sviluppo dell'agricoltura), società e responsabilità limitata con partecipazione AGEA (maggioritaria, 51 per cento) e di un consorzio di imprese private. Sono queste due società che nel triennio 2006 – 2008 hanno in concreto gestito il SIAN e il SIGG.

---

[169] Cfr. Reg. (CE) 1290/2005, art. 6 che, in effetti, affida all'organismo di coordinamento il compito di "raccogliere le informazioni da mettere a disposizione della Commissione e di trasmettere tali informazioni alla Commissione"; nonché il compito di promuovere un'applicazione armonizzata delle norme comunitarie. Il Reg. (CE) 885/2006 espressamente prevede che l'organismo di coordinamento "funge da unico interlocutore della Commissione per conto dello Stato membro interessato per tutte le questioni relative al FEAGA e al FEASR".

[170] Cfr. d.lgs 29 marzo 2004, n. 99.

[171] Cfr., da ultimo, reg. (CE) 1290/2005, art. 9.16.

In particolare poi, allo sviluppo del SIGC ed alla costituzione del fascicolo aziendale elettronico (anagrafe delle aziende agricole) attraverso procedure certificate dal SIAN, sono correlate le spese classificate quali "interventi evolutivi", che nel triennio hanno assorbito 51,2 milioni di euro (6,5 per cento della spesa corrente totale).

7. Gli "oneri per convenzioni" evidenziano il profilo finanziario della ricorrente pratica, propria degli organismi pagatori, di affidare a soggetti pubblici o privati esterni lo svolgimento di attività ricomprese nei compiti istituzionali di tali organismi. Pratica peraltro in linea con la normativa comunitaria che, in effetti, prevede la possibilità di delegare tali compiti, con la sola eccezione del pagamento degli aiuti comunitari [172].

Nel triennio 2006 – 2008, AGEA ha impegnato 280,1 milioni (36 per cento della spesa corrente) per remunerare attività in convenzione svolta da oggetti esterni, essenzialmente:

- "Centri di assistenza agricola (CAA), 37 organismi che operano in convenzione con AGEA annualmente compensati con 34,1 milioni di euro (per un totale, nel triennio, di circa 102,3 milioni, pari al 13 per cento della spesa corrente);
- Regioni e organismi pagatori regionali, remunerati con 25 milioni annui, per un totale di 75 milioni nel triennio (circa il 10% della spesa corrente) per prestazioni rese nel settore dello sviluppo rurale;
- AGECONTROL [173], unioni dei produttori ortofrutta e degli olivicoltori ed altri, per complessivi 103 milioni di euro (13 per cento), con un impegno annuo ridotto però di due terzi, essendo passato dai 49,2 milioni del 2006 ai 17,4 milioni del 2008.

---

[172] Cfr. Reg. (CE) 1290/2005 art. 6.1.

Queste le principali motivazioni per l'"esternalizzazione" dei compiti:

- diffusione capillare sul territorio regionale per rispondere alle esigenze dell'utenza. Questa scelta, operata a livello nazionale da tutti gli organismi di pagamento, ha condotto all'affidamento di compiti, tramite convenzioni a titolo oneroso, ai "Centri autorizzati di assistenza agricola – CAA";
- razionalizzazione di risorse, economia di scala, uniformità di procedure, una motivazione che ha visto affidare ad AGEA, a titolo gratuito, una serie di compiti come: "campionamento" e controlli nel settore FEAGA; controlli oggettivi ammissibilità superfici e ortofrutta;
- consolidata esperienza nel settore (specie per i piani regionali di sviluppo rurale), con delega di compiti a enti territoriali quali Province e Comunità montane;
- specifica competenza di settore, con compiti assegnati a enti specializzati in materia, come, ad esempio, l'Istituto nazionale per le conserve alimentari (INCA), l'Associazione nazionali allevatori (AIA), il Corpo forestale dello Stato e l'Azienda regionale per l'ambiente (ARPA), le unioni ortofrutticole, l'AGECONTROL..

[173] AGECONTROL (Agenzia per i controlli in agricoltura) è una Spa controllata interamente da AGEA

Tra i soggetti delegati a svolgere i compiti degli organismi pagatori – ivi compresa AGEA – particolare rilevanza assumono i sopra ricordati "Centri di assistenza agricola" la cui istituzione è stata espressamente prevista dalla normativa nazionale che determina (e delimita) anche le attività che essi possono svolgere [173].

Gli organismi pagatori regionali hanno stipulato convenzioni con i CAA in specie per quanto concerne la ricezione delle domande di pagamento avanzate dagli agricoltori nonché la formazione e gestone del fascicolo aziendale. Nei casi in cui l'agricoltore non ha conferito il richiesto mandato al CAA, i compiti sopra ricordati sono stati svolti in proprio dal relativo organismo pagatore.

8. A conclusione dell'esame della spesa di parte corrente di AGEA, ciò che emerge come aspetto caratterizzante è l'accentuata esternalizzazione dei suoi compiti istituzionali, abbia essa coinvolto società private direttamente controllate da AGEA oppure organismi indipendenti pubblici e privati.

Tra gestione del sistema informativo (SIAN e SIGG) e convenzioni ben 551,4 milioni di euro (pari al 70,5 per cento della spesa corrente e all'83 per cento del finanziamento statale per il funzionamento) hanno remunerato prestazioni istituzionali affidate all'"esterno".

Questa esternalizzazione ha in sostanza ristretto nell'ambito delle competenze non delegabili le attività in concreto svolte da AGEA-pagatore: autorizzazione ed esecuzione dei pagamenti degli aiuti comunitari e loro contabilizzazione, tenuta della contabilità, rendicontazione.

La delega dell'esecuzione di attività, peraltro, comporta anche la considerazione di assunzione di responsabilità da parte del delegato nei confronti del delegante – organismo pagatore (giuridicamente responsabile ai sensi della normativa comunitaria, secondo comuni principi di diritto) per tutti quei casi in cui le attività esercitate in delega determinino irregolarità sanzionate dalla Commissione con il non riconoscimento dell'ammissibilità tra le spese comunitarie degli aiuti corrisposti agli operatori agricoli.

Queste dichiarazioni di non ammissibilità di spese per irregolarità rilevate hanno comportato nel triennio in argomento rettifiche finanziarie da parte della Commissione coperte dalla fiscalità generale: 961 milioni di euro.

[173] Cfr. d.lgs 15 giugno 2000, n. 188 (art. 4). Gli organismi pagatori possono con apposita convenzione incaricare i CAA di effettuare, per conto dei propri utenti e sulla base di un loro specifico mandato scritto, le seguenti attività: a) tenere ed eventualmente conservare le scritture contabili; b) assistere gli utenti nella predisposizione di dichiarazioni e di domande di pagamento; c) interrogare le banche dati del Sistema informativo agricolo nazionale (SIAN). I CAA possono essere istituiti, nella forma di società di capitali, da organizzazioni professionali agricole, da associazioni di produttori e lavoratori, da enti di patronato, da associazioni di liberi professionisti.

La raccomandazione che in questa sede la Corte ritiene di dover formulare è che AGEA concretamente operi per l'individuazione degli eventuali responsabili (all'interno o all'esterno dell'Agenzia) delle rettifiche finanziarie e che rigorosamente applichi quelle clausole contrattuali che prevedono azioni di rivalsa nei confronti dell'individuato responsabile [175].

3.3 La gestione di cassa

Complessivamente nei tre esercizi sono stati riscossi 1.088,6 milioni di euro (di cui 347,2 milioni con destinazione vincolata) ed eseguiti pagamenti per 1.080,4 milioni (di cui 310,9 milioni con destinazione vincolata), con un saldo positivo di 8,2 milioni di euro che ha determinato un corrispondente incremento nel saldo di cassa al 31 dicembre 2005 (180,5 milioni), come in sintesi qui di seguito evidenziato.

- Cassa al 31 dicembre 2005	milioni di euro	+ 180,5
- Incassi del triennio 2006 – 2008	" "	+ 1.088,6
- Pagamenti del biennio 2006 - 2008	" "	- 1.080,4
- Cassa al 31 dicembre 2008	" "	+ 188,7

Sui conti correnti bancari risultava contabilmente accreditato a fine 2008 l'importo di 186,1 milioni di euro.

- Banca d'Italia (conto corrente infruttifero)	milioni di euro	175,9
- Istituto Centrale Banche Popolari Italiane (ICBPI)		
Conto corrente fruttifero	" "	4,0
Conto corrente infruttifero	" "	6,2

[175] Ad esempio, una di tali clausole è rinvenibile nella convenzione tipo tra AGEA e CAA.
In base a tale clausola "qualora in sede di appuramento e liquidazione dei conti da parte della Commissione europea vengano dalla stessa effettuate correzioni finanziarie, anche mediante riduzione degli anticipi (a carico dell'organismo pagatore) per spese effettuate oltre i termini comunitari o per altre cause, e qualora tali riduzioni siano imputabili all'attività svolta dal CAA, (l'organismo pagatore) provvederà a rivalersi sulla garanzia assicurativa prestata dal CAA stesso, nonché sui compensi eventualmente maturati, salva l'ulteriore rivalsa, fino a concorrenza dell'onere sopportato, anche mediante l'escussione della garanzia di esatto adempimento, per tutti i danni diretti e indiretti provocati dal CAA nello svolgimento dell'attività istruttoria, fatte salve eventuali ulteriori azioni di rivalsa per la tutela dei propri interessi".

La differenza di 2,6 milioni di euro è la risultante di discrasie temporali di fine esercizio relative alla registrazione nei conti di un insieme di operazioni. Il Collegio dei revisori ha debitamente verificato tali operazioni pervenendo alla riconciliazione del saldo contabile di cassa con quello delle somme accreditate sui conti correnti bancari.

3.4 La gestione dei residui

Il saldo negativo tra crediti e debiti a breve che all'inizio del 2006 era pari a 83,5 milioni di euro risulta accertato il 31 dicembre 2008 in 148,8 milioni di euro per effetto dei movimenti (residui di nuova formazione, riscossioni, pagamenti, riaccertamenti) intervenuti nel triennio, come risulta dalla seguente tabella.

❑ Residui attivi al 1 gennaio 2006	milioni di euro		+313,2	
- riaccertamenti 2006 – 2008	"	"	-140,9	
- riscossioni 2006 – 2008	"	"	-329,8	
- residui attivi di nuova formazione 2006 – 2008	"	"	+351,6	
❑ Residui attivi al 31 dicembre 2008	"	"		+194,1
• Residui passivi al 1 gennaio 2006	"	"	396,7	
- riaccertamenti 2006 – 2008	"	"	-176,7	
- pagamenti 2006 – 2008	"	"	-473,9	
- residui passivi di nuova formazione 2006 – 2008	"	"	+596,8	
• Residui passivi al 31 dicembre 2008	"	"		-342,9
- Differenza	"	"		-148,8

➢ Tra i riaccertamenti [176] va evidenziata l'operazione eseguita nel 2006 di eliminazione degli importi di 138,6 milioni di euro dai residui attivi e di 158,6 milioni di euro dai residui passivi ambedue correlati ai trasferimenti statali a destinazione vincolata, importi poi riallocati nello stesso esercizio tra le entrate e le uscite correnti quale fondo per l'attuazione degli interventi e delle misure nazionali nel settore agricolo e agroalimentare.

Quanto al positivo risultato di tale operazione (20 milioni di euro) va tenuto presente che, avendo AGEA già riscosso in precedenti esercizi il corrispondente finanziamento statale, tale importo di 20 milioni, che rappresenta

[176] Cfr. per la loro regolamentazione, il regolamento di amministrazione e contabilità (art.40).

il debito in essere nei confronti dei beneficiari dei trasferimenti statali, risulta di nuovo allocati tra i residui debiti al 31 dicembre 2006, anche se in un differente capitolo di bilancio consuntivo.

Se si escludono le sopra citate componenti, in effetti i riaccertamenti hanno interessato per soli 2,3 milioni di euro l'attivo e per 18,1 milioni di euro il passivo.

I restanti accertamenti in attivo concernono perenzioni amministrative di residui e, in passivo, economie realizzate su vari capitoli nel triennio in conto residui passivi.

- I residui attivi alla fine del 2008 registrano essenzialmente due crediti: quello verso lo Stato per trasferimenti per un importo di 88,5 milioni di euro (di cui 58 milioni di assegnazioni per il funzionamento di AGEA e 30,5 milioni di trasferimenti vincolati) e quello verso l'Agenzia delle entrate per crediti di imposta IVA per un importo di 94,6 milioni di euro, al momento di incerta esigibilità come in precedenza ricordato. [177]

- I residui passivi in essere al 31 dicembre 2008 (342,9 milioni di euro) sono assorbiti per oltre il 93 per cento da debiti per trasferimenti passivi a destinazione vincolata (133,1 milioni di euro) e da impegni non assolti per prestazioni istituzionali (circa 186 milioni di euro).

  In particolare, tra le prestazioni istituzionali non ancora pagate rientrano: le attività di controllo sulle domande di finanziamento presentate dagli agricoltori affidate ad AGRISIAN e ad altri organismi esterni (133,4 milioni di euro); le attività per servizi informatici e di controllo oggettivo previsti dall'accordo AGEA – AGRISIAN [178] e successivamente trasferiti alla controllata SIN (24,9 milioni di euro); gli oneri per lo stoccaggio dell'alcool in ammasso pubblico nazionale (9,1 milioni).

  Da sottolineare il consistente incremento dell'esposizione debitoria per le attività di controllo sulle domande di finanziamento (che è passata dai 73,6 milioni del 1 gennaio 2006 ai ricordati 133,4 milioni a fine 2008), suscettibile di creare inefficienze nel settore da parte dei soggetti a cui i controlli sono affidati.

[177] Cfr. Cap. II par. 3.2.2 nonché successivo paragrafo 3.5.
[178] Cfr. Atto esecutivo AGEA – AGRISIAN del 9 dicembre 2003.

3.5 L'avanzo di amministrazione

Al termine dei tre esercizi finanziari in esame, l'avanzo di amministrazione registra la notevole flessione di 57 milioni di euro (era pari a circa 96,9 milioni all'inizio del 2006, risulta pari a circa 39,9 milioni a fine 2008) determinata dal disavanzo finanziario del triennio di 92,9 milioni, solo in parte compensato dal saldo positivo di 35,9 milioni tra i riaccertamenti in conto residui attivi e passivi, come risulta dalla seguente tabella:

- Avanzo di amministrazione al 1 gennaio 2006	milioni di euro	+96,9
- Disavanzo finanziario di competenza 2006 - 2008	" "	- 92,9
- Riaccertamenti residui attivi 2006 - 2008	" "	-140,9
- Riaccertamenti residui passivi 2006 - 2008	" "	+176,8
- Avanzo di amministrazione al 31 dicembre 2008	" "	+39,9

Ciò che occorre, qui, sottolineare è che nel triennio la partecipazione della gestione "ordinaria" di parte corrente – cioè senza considerare la gestione dei trasferimenti statali – alla riduzione dell'avanzo di amministrazione è stata di 52,7 milioni di euro; i restanti 40,2 milioni sono da imputare alla gestione dei trasferimenti statali (37 milioni, peraltro correlati ad incassi realizzati in precedenti esercizi) e alla gestione in conto capitale (3,2 milioni).

L'avanzo di amministrazione risultante al 31 dicembre 2008 può essere analizzato nei seguenti dati:

Cassa	milioni di euro	188,7		
Residui attivi	" "	194,1	di cui a destinazione vincolata	30,5
Residui passivi	" "	-342,9	di cui a destinazione vincolata	131,5
Avanzo di amministrazione	" "	39,9		-101,0

La tabella evidenzia che dei 188,7 milioni di euro in cassa, la quota parte di 101 milioni è relativa a trasferimenti a destinazione vincolata, nell'ipotesi che tutte le connesse operazioni in conto residui attivi e passivi abbiano a realizzarsi.

Inoltre, il positivo risultato di amministrazione induce ad una attenta considerazione di quanto più volte rimarcato sia dall'Amministrazione sia dal Collegio dei revisori sia dalla Società di revisione dei conti [178] che hanno

[178] Al riguardo, cfr. da ultimo: Commissario straordinario, delibera 17 giugno 2009 n. 4 (approvazione rendiconto AGEA 2008); Collegio dei revisori, verbale 13-14 maggio 2009 n. 137 (relazione sul conto consuntivo 2008); Società di revisione, nota 13 maggio 2009 (certificazione del conto consuntivo 2008); relazione dell'Amministrazione allegata al consuntivo 2008 dell'11 maggio 2009.

richiamato l'attenzione delle competenti autorità (Ministri paaf e dell'economia e delle finanze) sulla circostanza che circa 94,6 milioni di euro (quasi il 50 per cento) della massa dei residui attivi è costituita da crediti di imposta per IVA relativi agli anni 2001 - 2007 [180], crediti che finora hanno di fatto garantito l'equilibrio contabile finanziario del bilancio. Ma che, come sottolinea il Collegio dei revisori, "debbono considerarsi di incerta riscossione", alla luce, da un lato, della contestata legittimità della richiesta di rimborso IVA a conclusione di una verifica ispettiva disposta dall'Agenzia delle entrate e, dall'altro, "del tempo trascorso e del perdurante silenzio" di detta Agenzia a cui gli stessi ispettori avevano rimesso una finale valutazione della contestazione da loro formulata in merito al richiesto rimborso.

Il mancato realizzo del credito IVA "avrebbe effetti assolutamente dirompenti non solo sulla solvibilità dell'Ente, ma addirittura sulla possibilità per AGEA di continuare la propria attività" [181] poiché convertirebbe l'avanzo di amministrazione in un disavanzo di 54,7 milioni di euro.

Occorre però sottolineare che, anche qualora si ottenesse il rimborso del credito IVA, l'avanzo di amministrazione di 39,9 milioni, sarebbe comunque indisponibile per 9,2 milioni di euro, corrispondenti a somme vincolate a favore di terzi per pignoramenti connessi all'instaurazione di procedure esecutive [182] e per 0,9 milioni di euro relativi al Fondo per i rinnovi contrattuali.

Pertanto l'avanzo di amministrazione potenzialmente utilizzabile per coprire disavanzi di esercizi successivi era a fine 2008 pari a 29,8 milioni. Ed in effetti già in sede di preventivo 2009 veniva disposta una sua parziale utilizzazione pari a 17,2 milioni di euro per ripianare il previsto disavanzo finanziario d'esercizio.

La Corte dei conti, richiama la particolare attenzione dell'Autorità (Ministro paaf, Ministro dell'economia e delle finanze ed anche Agenzia delle entrate per una sollecita definizione della questione del rimborso IVA) sulla evidenziata situazione che espone AGEA al rischio di incorrere in ostacoli di natura finanziaria potenzialmente idonei ad incidere negativamente sull'efficiente ed efficace prestazione dei servizi istituzionali.

---

[180] Cfr. par. 3.4 nonché Cap. II par. 3.2.2.

[181] Cfr. citata relazione dell'Amministrazione

[182] Le somme citate risultano vincolate per 3,0 milioni di euro sul conto corrente in fruttifero 2008 2 acceso presso la Banca d'Italia e 6,2 milioni sul conto corrente 13000/2 acceso presso l'Istituto tesoriere (ICBPI).

3.6 Il conto economico

Tutti e tre gli esercizi del triennio 2006 – 2008 si sono chiusi con un risultato economico negativo: 94,8 milioni di euro di disavanzo complessivo che ha negativamente inciso sul patrimonio netto ridottosi a 40,6 milioni di euro al termine dell'esercizio 2008, pari al 30 per cento dell'iniziale consistenza di 135,4 milioni di euro rilevata al 1 gennaio 2006.

In sintesi le risultanze economiche dei tre esercizi sono riportate nella seguente tabella.

CONTO ECONOMICO	2006	2007	2008	Triennio
Ricavi	465,5	329,0	297,1	1.091,6
Costi	517,5	351,6	317,3	1.186,4
Disavanzo economico	-52,0	-22,6	-20,2	-94,8

A fronte delle risultanze di parte corrente del triennio (disavanzo finanziario di 89.6 milioni di euro) il risultato economico presenta un'ulteriore perdita netta di 5,2 milioni di euro quale saldo di un insieme di operazioni (finanziarie ed extrafinanziarie) che hanno evidenza contabile nel conto economico, quali: riaccertamenti in conto residui (attivi/passivi), ammortamenti, accantonamenti per il trattamento di fine rapporto del personale dipendente, perdite su partecipazioni azionarie, gestione delle rimanenze, capitalizzazioni di beni mobili acquisiti in conto uscite correnti.

La tabella seguente fornisce una sintetica rappresentazione delle operazioni in argomento.

(milioni di euro)

CONTO ECONOMICO	2006		2007		2008		Triennio	
- Risultato di parte corrente		-73,5		-2,2		-13,9		-89,6
- Operazioni in c/economico								
• riaccertamenti residui (attivi/passivi)	+28,5		-0,5		+7,8		+35,8	
• capitalizzazione beni mobili	+0,8		+0,1		+0,3		+1,2	
• vendite rimanenze	+1,4		-1,4		-		-	
• gestione rimanze	-6,9		-8,6		+1,4		-14,1	
• TFR (trattamento fine rapporto)	-0,6		-1,1		-5,1		-6,8	
• ammortamenti	-1,5		-1,6		-1,6		-4,7	
• perdita partecipazioni	-0,2		-7,3		-		-7,5	
• rettifica ricavi	-		-		-8,6		-8,6	
• eliminazione cespiti	-		-		-0,2		-0,2	
• rettifiche varie	-		-		-0,3		-0,3	
		-21,5		-20,4		-6,3		-5,2
- Risultato economico		-52,0		-22,6		-20,2		-94,8

3.7 Il conto patrimoniale

La situazione patrimoniale di AGEA alla chiusura dei tre esercizi in esame è in sintesi riportata nella seguente tabella.

(milioni di euro)

SITUAZIONE PATRIMONIALE	31/12/2006	31/12/2007	31/12/2008
Attività	568,1	473,5	403,6
Passività	484,7	412,7	363,0
Patrimonio netto	83,4	60,8	40,6

Tenuto conto che, come già segnalato, all'inizio del triennio il patrimonio netto ammontava a 135,4 milioni di euro la tabella evidenzia l'incidenza negativa dei ricorrenti disavanzi d'esercizio che hanno eroso il 70 per cento dell'iniziale patrimonio netto, per un importo pari a 94,8 milioni di euro.

Vale ricordare che il netto patrimoniale risultante alla fine del triennio ricomprende anche il credito IVA di 94,6 milioni di euro, tuttora di incerta esigibilità e, comunque, di non prossima riscossione. Il rischio di non esigibilità del credito va dunque tenuto in considerazione in sede di valutazione della consistenza patrimoniale netta dell'Agenzia che potrebbe volgere da positiva a negativa (disavanzo patrimoniale di 54 milioni di euro).

PAGINA BIANCA

CAPITOLO V

Sezione seconda. La gestione del triennio 2006-2008 (analisi)

PAGINA BIANCA

1. Il preventivo

1. I dati di sintesi dei preventivi del triennio 2006-2008 vengono qui di seguito esposti.

- Il bilancio di previsione per l'esercizio 2006, nella sua versione iniziale, esponeva entrate di competenza per complessivi € 485.673.823 di cui € 30.325.823 per partite di giro. La previsione iniziale delle spese in conto competenza era pari ad € 555.222.523 comprese le partite di giro. In particolare la previsione di spesa per il personale in servizio era di € 23.723.157 e quella per le spese di funzionamento di € 499.773.543; le uscite in conto capitale ammontavano a € 1.400.000.
- Il bilancio dell'esercizio 2007 recava previsioni di entrate di competenza per complessivi € 247.225.823, di cui € 19.575.823 per partite di giro. La previsione iniziale delle spese di competenza era pari a € 266.515.823 comprese le partite di giro. In particolare la previsione di spesa per gli oneri di personale era pari a € 23.198.084; quella per le rimanenti spese di funzionamento € 222.141.916 e quella per le uscite in conto capitale pari a € 1.600.000.
- Per l'esercizio 2008, il bilancio prevedeva entrate di competenza per complessivi € 346.144.823 di cui € 18.075.823 per partite di giro. La previsione iniziale delle spese di competenza era pari a € 360.069.421 comprese le partite di giro. In particolare gli oneri relativi al personale in servizio ammontavano ad € 24.146.696, quelli per le rimanenti spese per il funzionamento € 315.896.902 e quelli per uscite in conto capitale a € 1.950.000.

2. Il ricorso all'avanzo di amministrazione presunto ha consentito, nel triennio in esame, di compensare il divario tra entrate ed uscite previste.

3. Le seguenti note concernono alcune delle più significative poste di entrata dei bilanci di previsione.

- Esercizio 2006: le assegnazioni dello Stato per il funzionamento dell'Ente hanno subito una riduzione, rispetto alle previsioni del 2005, a loro volta già inferiori alle previsioni del 2004; i proventi derivanti dalle vendite di prodotti acquisiti in relazione ad interventi nazionali sono stati stimati in valore

largamente superiore a quello previsto nel 2005, a seguito della decisione di mettere in vendita la maggior parte dei prodotti in deposito (alcol e acquavite invecchiata) ancora di proprietà dell'Agenzia; i crediti di imposta IVA sono stati confermati nell'importo dell'esercizio precedente.

- Esercizio 2007: le assegnazioni dello Stato per il funzionamento dell'Ente erano previste allo stesso livello di quelle dell'anno precedente; i proventi delle vendite di prodotti sono stati azzerati, in quanto al momento della predisposizione del bilancio di previsione non era stato predisposto il piano vendite relativo all'esercizio 2007; la previsione relativa agli interessi attivi su conti correnti bancari era in linea con quella del 2006; i trasferimenti da parte dell'INPDAP, a titolo di liquidazione di indennità di anzianità sono stati portati a 6 milioni di euro, che, sommati ai 3 milioni dell'anno precedente, completavano i trasferimenti dell'Istituto previdenziale all'AGEA per la liquidazione del trattamento di fine rapporto; i crediti di imposta per IVA sono stati stimati per il 2007 in 10 milioni di euro.
- Esercizio 2008: le assegnazioni dello Stato per il funzionamento dell'Ente erano di importo analogo a quello dell'esercizio precedente; i trasferimenti per l'alimentazione del fondo per la razionalizzazione e la riconversione della produzione bieticolo-saccarifera erano previsti in 65,8 milioni di euro; i crediti di imposta IVA sono stati stimati in 3 milioni di euro, con una netta diminuzione rispetto agli esercizi precedenti a seguito dei minori acquisti di prodotti in ammasso pubblico da parte dell'AGEA.

4. Le più significative variazioni ai bilanci preventivi iniziali sono già state trattate nel precedente capitolo V.2.

2. Il consuntivo

1. Nei paragrafi che seguono vengono esaminate le risultanze della gestione del triennio 2006-2008, quali emergono dal rendiconto finanziario, dal conto economico e dallo stato patrimoniale.

2.1 Il rendiconto finanziario

Il rendiconto finanziario espone le risultanze della gestione di bilancio per l'entrata e per la spesa distintamente per titoli, categorie e capitoli, ripartiti per competenza e residui [183].

GESTIONE FINANZIARIA DI COMPETENZA

Gestione di competenza	**2005**	%	**2006**	Variazione %	**2007**	Variazione %	**2008**	Variazione %
Accertamenti								
Entrate correnti	407.376.336,91	100,00	441.771.136,86	108,44	337.611.348,89	82,87	296.417.781,15	72,76
Entrate in c/capitale	0,00	100,00	3.000.000,00	-	6.000.000,00	-	0,00	-
Partite di giro	20.935.235,08	100,00	16.812.702,83	80,31	5.198.199,96	24,83	3.581.625,44	17,11
Totale accertamenti	428.311.571,99	100,00	461.583.839,69	107,77	348.809.548,85	81,44	299.999.406,59	70,04
Impegni								
Spese correnti	446.159.540,99	100,00	515.243.556,63	115,48	339.852.316,11	76,17	310.360.045,79	69,56
Spese in c/capitale	0,00	100,00	347.466,72	-	10.900.000,00	-	983.099,93	-
Partite di giro	20.935.235,08	100,00	16.812.702,83	80,31	5.198.199,96	24,83	3.581.625,44	17,11
Totale impegni	467.094.776,07	100,00	532.403.726,18	113,98	355.950.516,07	76,21	314.924.771,16	67,42
Avanzo o disavanzo di competenza	-38.783.204,08		-70.819.886,49		-7.140.967,22		-14.925.364,57	

I dati sopra esposti evidenziano un ricorrente disavanzo di competenza talchè l'ammontare delle spese impegnate nel triennio ha superato di 92,9 milioni quello delle entrate accertate.

[183] Cfr. "Regolamento amm.ne e contabilità" art. 36.

Analisi delle entrate

Nel prospetto che segue, le entrate accertate, suddivise per titoli e categorie, vengono raffrontate, per gli esercizi considerati, con le corrispondenti entrate dell'esercizio 2005.

ANALISI DELLE ENTRATE

Gestione di competenza	**2005**	**%**	**2006**	Varia-zione %	**2007**	Varia-zione %	**2008**	Varia-zione %
Accertamenti								
Titolo I - Entrate correnti								
Trasferimenti da parte dello Stato - Funzionamento	225.988.734,00	100,00	205.680.000,00	91,01	244.024.337,69	107,98	214.499.467,10	94,92
Vendita di beni e prestazioni di servizio	1.837.770,17	100,00	8.686.753,28	472,68	8.397.170,74	456,92	30.735,40	1,67
Redditi e proventi patrimoniali	594.409,48	100,00	714.989,46	120,29	1.301.637,15	218,98	2.149.462,86	361,61
Poste correttive e compen-sative di uscite correnti	8.761.783,29	100,00	11.783.884,10	134,49	9.503.844,92	108,47	8.682.410,59	99,09
Entrate non classificate in altre voci	493.639,97	100,00	505.510,02	102,40	2.239.134,66	453,60	11.055.705,20	2.239,63
Totale a)	237.676.336,91	100,00	227.371.136,86	95,66	265.466.125,16	111,69	236.417.781,15	99,47
Trasferimenti da parte dello Stato - Destinaz. Vincolata	169.700.000,00	100,00	214.400.000,00	126,34	72.145.223,73	42,51	60.000.000,00	35,36
Totale b)	169.700.000,00	100,00	214.400.000,00	126,34	72.145.223,73	42,51	60.000.000,00	35,36
Totale Titolo I (a+b)	407.376.336,91	100,00	441.771.136,86	108,44	337.611.348,89	82,87	296.417.781,15	72,76
Titolo II - Entrate in conto capitale								
Trasferimenti da altri enti del settore pubblico	-		3.000.000,00	-	6.000.000,00	-	-	-
Totale Titolo II	0,00	100,00	3.000.000,00	-	6.000.000,00	-	0,00	-
Titolo VI - Partite di giro								
Entrate aventi natura di partite di giro	20.935.235,08	100,00	16.812.702,83	80,31	5.198.199,96	24,83	3.581.625,44	17,11
TOTALE GENERALE	428.311.571,99	100,00	461.583.839,69	107,77	348.809.548,85	81,44	299.999.406,59	70,04

Come si evince dal prospetto, le entrate accertate, rispetto all'esercizio 2005, mostrano nel loro complesso un incremento nel 2006 pari al 7,77%, mentre nel 2007 e nel 2008 registrano un andamento decrescente, rispettivamente, del 18,56% e 29,96%.

Andamento analogo si registra per le sole entrate correnti, le cui poste più significative sono rappresentate dai trasferimenti da parte dello Stato sia per il funzionamento sia a destinazione vincolata. Questi ultimi si sono incrementati nell'esercizio 2006 del 26,34%, mentre registrano una consistente flessione nei due esercizi successivi. I trasferimenti per il funzionamento dell'Ente mostrano un andamento discontinuo con un decremento nel 2006, un incremento nel 2007 e nuovamente una flessione nel 2008. Tali trasferimenti sono relativi ai contributi che il Ministero dell'economia e delle finanze apposta annualmente nella legge finanziaria e sono funzionali alla copertura delle spese correnti di gestione, costituite essenzialmente dall'acquisto di beni e servizi e dalle spese per il personale.

I contributi dello Stato a destinazione vincolata riguardano i trasferimenti da parte del Ministero dell'economia e delle finanze e del Ministero delle politiche agricole ambientali e forestali per finalità specifiche.

Per l'esercizio 2006 sono stati destinati all'Ente 214 milioni di euro a titolo di riconoscimento da parte dello Stato di somme vincolate, per aiuti nazionali. L'incremento rispetto all'esercizio precedente è attribuibile alle risorse assegnate all'Ente da specifiche disposizioni di legge emanate nel corso del 2006, per interventi nel settore bieticolo saccarifero e nel settore agricolo e agroalimentare.

Per l'esercizio 2007 gli importi dei trasferimenti dello Stato relativi ai contributi per aiuti nazionali vincolati sono stati pari € 72.145.224. Essi si riferiscono a contributi destinati alla riconversione della produzione bieticolo-saccarifera.

Per l'esercizio 2008 i trasferimenti dello Stato per gli aiuti nazionali sono stati pari a 60 milioni di euro, destinati alla razionalizzazione e riconversione della produzione bieticolo-saccarifera per 50 milioni di euro e per 10 milioni di euro al sostegno della riforma dell'OCM ortofrutta.

Le entrate derivanti dalla vendita di beni e prestazioni di servizio nell'esercizio 2006 ammontano a € 8.686.753 e sono determinate principalmente dalla vendita della maggior parte dei prodotti in deposito (alcol ed acquavite

invecchiata) ancora di proprietà dell'Agenzia. Nell'esercizio 2007 tali entrate ammontano ad € 8.397.171 e riguardano essenzialmente la vendita di alcol.

Le entrate derivanti dalla vendita di beni e prestazioni di servizi risultano quasi completamente azzerate nell'esercizio 2008 (30.735 euro). Tali entrate riguardano la cessione a terzi di beni originariamente prodotti e somme dovute dai contraenti dell'Ente per copia, stampa, carta bollata e registrazioni di contratti stipulati dall'Ente.

Analisi delle spese

Nel prospetto che segue, le spese impegnate, suddivise per titoli e categorie, vengono raffrontate, per gli esercizi considerati, con le corrispondenti spese dell'esercizio 2005.

ANALISI DELLE SPESE

Gestione di competenza	**2005**	**%**	**2006**	Varia-zione %	**2007**	Varia-zione %	**2008**	Varia-zione %
Impegni								
Titolo I - Uscite correnti								
Spese Organi Ente	748.296	100	602.000	80	717.816	96	737.000	98
Oneri personale in attività di servizio	21.138.597	100	23.313.386	110	22.611.485	107	21.631.347	102
Spese acquisto di beni consumo e servizi	9.102.266	100	8.982.149	99	7.751.632	85	7.653.063	84
Spese per prestazioni istituzionali	236.245.813	100	226.674.131	96	222.078.715	94	203.400.695	86
Oneri finanziari	0	-	0	-	0	-	0	-
Oneri tributari	0	-	0	-	0	-	80.000	-
Poste correttive e compensative di entrate correnti	23.947	100	0	0	0	0	2.542.804	10.618
Uscite non classificabili in altre voci	9.200.623	100	11.271.890	123	14.547.444	158	7.315.138	80
Oneri comuni - accantonamenti per Trattamento di fine rapporto	0	-	0	-	0	-	0	-
Totale a)	276.459.541	100	270.843.557	98	267.707.092	97	243.360.046	88
Trasferimenti passivi	169.700.000	100	244.400.000	144	72.145.224	43	67.000.000	39
Totale b)	169.700.000	100	244.400.000	144	72.145.224	43	67.000.000	39
Totale Titolo I (a+b)	446.159.541	100	515.243.557	115	339.852.316	76	310.360.046	70
Titolo II - Uscite in conto capitale								
Partecipazioni ed acquisto di valori mobiliari	-	-	347.467	-	10.000.000	-	33.100	-
Indennità di anzianità e similari al personale cessato di servizio	-	-	0	-	900.000	-	950.000	-
Totale Titolo II	0	-	347.467	-	10.900.000	-	983.100	-
Titolo VI - Partite di giro								
Entrate aventi natura di partite di giro	20.935.235	100	16.812.703	80	5.198.200	25	3.581.625	17
TOTALE GENERALE	467.094.776	100	532.403.726	114	355.950.516	76	314.924.771	67

Dal prospetto si evince che complessivamente le spese impegnate, rispetto all'esercizio 2005, mostrano un incremento del 14% nel 2006, un decremento 24% nel 2007 e ancora una flessione del 33% nel 2008.

Con riferimento alle spese correnti, le poste più significative riguardano:

- spese per aiuti nazionali vincolati pari a 244,4 milioni di euro nel 2006, 72,14 milioni di euro nel 2007 e 67 milioni di euro nel 2008, destinati per finalità specifiche;

- spese per il funzionamento dell'Ente che afferiscono principalmente a spese sostenute per garantire la normale attività dell'Ente. In particolare tali spese riguardano i servizi informatici e di controllo nonché le spese relative alla trasmissione dati e all'effettuazione dei controlli in agricoltura;

- spese sostenute per l'affitto dei locali e per il noleggio dei mezzi di trasporto;

- spese sostenute per il personale in servizio il cui importo nel 2006 risulta incrementato rispetto all'esercizio precedente a causa del rinnovo del contratto di lavoro avvenuto nel corso dell'esercizio. Nel 2007 gli oneri per il personale risultano invece in flessione principalmente per l'effetto della diminuzione del personale dipendente per pensionamenti avvenuti nel corso dell'anno. Il fenomeno è proseguito anche nel 2008 in cui si registra ancora una flessione di detti oneri.

Figurano, inoltre, tra le spese correnti anche alcune poste riguardanti arbitraggi e contenziosi, derivanti dalla gestione dei fondi comunitari.

L'analisi di dettaglio dei dati evidenzia che:

- le spese per gli organi dell'Ente (compensi, indennità, rimborsi ecc.) sono state impegnate in misura leggermente inferiore alla previsione definitiva sia nel 2006 sia nel 2007 mentre gli impegni dell'esercizio 2008 sono risultati in linea con la previsione definitiva; tali spese rappresentano, rispetto a tutte le spese correnti lo 0,12% nel 2006, lo 0,21% nel 2007 e lo 0,24% nel 2008;
- gli oneri per il personale risultano impegnati in misura inferiore a quanto previsto in via definitiva; (per i tre esercizi considerati). Nel complesso, rispetto al totale delle entrate correnti, rappresentano il 4,52% nel 2006, il 6,65% nel 2007 ed il 6,97% nel 2008. Le stesse spese per il personale assorbono il finanziamento statale per le spese di funzionamento, per l'11,33% nel 2006, il 9,27% nel 2007 ed il 10,08% nel 2008;
- le spese per l'acquisto di beni di consumo e servizi sono state impegnate per un importo inferiore alle previsioni definitive negli esercizi considerati. Tali

impegni rappresentano, rispetto al totale delle spese correnti, rispettivamente l'1,74% nel 2006, il 2,28% nel 2007 e il 2,46% nel 2008.

- le spese per prestazioni istituzionali sono state impegnate anch'esse in misura inferiore rispetto alle previsioni definitive e rappresentano, rispetto al totale delle entrate correnti, rispettivamente il 43,99% nell'esercizio 2006, il 63,54% nel 2007 e il 65,54% nel 2008. In questa categoria assumono particolare rilevanza le spese sostenute per lo stoccaggio dell'alcole in ammasso pubblico nazionale, quelle per i servizi informatici e di controllo, quelle per ulteriori attività di controllo e verifiche da parte di soggetti ed organismi esterni, le spese per trasmissione dati, le spese per il monitoraggio obbligatorio dei contratti di fornitura informatici, gli interventi per l'evoluzione del sistema integrato di gestione e controllo, le spese connesse all'attuazione del progetto TELAER, le spese per comunicazione straordinaria in attuazione della normativa comunitaria. Nell'esercizio 2008 figurano nella categoria anche spese per la gestione, conduzione, manutenzione e sviluppo del SIAN.
- le spese non classificabili in altre voci. Esse riguardano principalmente uscite per liti, arbitraggi, risarcimenti ed accessori nonché le riduzioni di spese per consumi intermedi versate al bilancio dello Stato. Negli esercizi 2007 e 2008 sono ricompresse anche le spese relative al trasferimento della sede AGEA.
- le spese in conto capitale riguardano principalmente la partecipazione al patrimonio di altri enti nonché gli oneri relativi alle liquidazioni del TFR.

Gestione di cassa

I dati della gestione di cassa relativi alle riscossioni e ai pagamenti del triennio distinti per partite correnti, in conto capitale e partite di giro sono qui di seguito riportati.

GESTIONE DI CASSA

Gestione di competenza	**2005**	%	**2006**	Varia-zione %	**2007**	Varia-zione %	**2008**	Varia-zione %
Riscossioni								
Entrate correnti	247.042.957,36	100,00	298.604.609,84	120,87	465.264.886,42	188,33	291.431.236,66	117,97
Entrate in c/ capitale	0,00	100,00	3.000.000,00	-	3.000.000,00	-	0,00	-
Partite di giro	14.150.038,88	100,00	14.375.793,29	101,60	10.230.627,16	72,30	2.671.430,22	18,88
Totale riscossioni	261.192.996,24	100,00	315.980.403,13	120,98	478.495.513,58	183,20	294.102.666,88	112,60
Pagamenti								
Spese correnti	336.012.408,99	100,00	280.836.388,68	83,58	399.394.365,57	118,86	364.432.569,61	108,46
Spese in c/capitale	0,00	100,00	347.466,72	-	8.227.954,27	-	953.934,46	-
Partite di giro	18.919.172,41	100,00	5.706.998,54	30,17	16.585.650,52	87,67	3.877.558,74	20,50
Totale pagamenti	354.931.581,40	100,00	286.890.853,94	80,83	424.207.970,36	119,52	369.264.062,81	104,04
Risultato di cassa dell'esercizio	-93.738.585,16		29.089.549,19		54.287.543,22		-75.161.395,93	
Cassa al 1/1	274.244.153,43		180.505.568,27		209.595.117,46		263.882.660,68	
Cassa al 31/12	180.505.568,27	100,00	209.595.117,46	116,12	263.882.660,68	146,19	188.721.264,75	104,55

I dati sopra riportati evidenziano, rispetto all'esercizio 2005, un incremento di circa il 21% nel 2006, di circa l'83% nel 2007 e di circa il 13% nel 2008.

Il saldo tra le riscossioni e i pagamenti nel triennio presenta un risultato positivo di circa 8,2 milioni di euro che fa salire a 188,7 milioni di euro la iniziale consistenza di cassa pari a 180,5 milioni.

Gestione dei residui

La gestione dei residui, per gli esercizi considerati, viene riassunta nel prospetto seguente.

GESTIONE DEI RESIDUI

Gestione dei residui	**2005**	**%**	**2006**	Varia-zione %	**2007**	Varia-zione %	**2008**	Varia-zione %
Residui Attivi al 1/1	146.433.841,40	100,00	313.181.059,12	213,87	320.184.495,68	218,65	188.459.528,06	128,70
Riaccertamenti	-371.358,03	-	-138.600.000,00	-	-2.039.002,89	-	-249.345,39	-
Riscossioni	-68.054.010,28	-	-77.041.708,81	-	-197.533.710,47	-	-55.233.425,45	-
Restano al termine dell'esercizio finanziario	78.008.473,09	100,00	97.539.350,31	125,04	120.611.782,32	154,61	132.976.757,22	170,46
Residui Attivi di nuova formazione	235.172.586,03	100,00	222.645.145,37	94,67	67.847.745,74	28,85	61.130.165,16	25,99
Totale residui attivi al 31/12	313.181.059,12	100,00	320.184.495,68	102,24	188.459.528,06	60,18	194.106.922,38	61,98
Residui Passivi al 1/1	327.279.795,27	100,00	396.708.897,31	121,21	475.081.638,52	145,16	405.318.529,29	123,84
Riaccertamenti	-42.734.092,63	-	-167.140.131,03	-	-1.505.654,94	-	-8.090.652,39	-
Pagamenti	-162.304.779,61	-	-122.587.473,42	-	-199.308.199,72	-	-152.020.505,85	-
Restano al termine dell'esercizio finanziario	122.240.923,03	100,00	106.981.292,86	87,52	274.267.783,86	224,37	245.207.371,05	200,59
Residui Passivi di nuova formazione	274.467.974,28	100,00	368.100.345,66	134,11	131.050.745,43	47,75	97.681.214,20	35,59
Totale residui passivi al 31/12	396.708.897,31	100,00	475.081.638,52	119,76	405.318.529,29	102,17	342.888.585,25	86,43

- Residui attivi

Per quanto riguarda i residui attivi al 31 dicembre di ogni esercizio, i dati sopra riportati evidenziano un leggero incremento (2,24%) nel 2006, mentre nei successivi due esercizi risulta una consistente riduzione.

Nell'esercizio 2006 è stato effettuato, con apposita deliberazione del Consiglio di amministrazione, un riaccertamento dei residui attivi degli anni precedenti per un importo di 138,6 milioni di euro relativi a diversi aiuti nazionali. I fondi in questione sono stati eliminati – sia in entrata che in uscita – e contestualmente attribuiti alla competenza del 2006. Sono stati invece riscossi residui degli anni precedenti per un importo di circa 77 milioni di euro composti principalmente da finanziamenti statali. I residui di competenza del 2006 riguardano, principalmente: i trasferimenti da parte dello Stato (59 milioni di euro) per il funzionamento dell'Agenzia; per 10 milioni di euro, gli interventi autorizzati dall'Unione Europea nel settore bieticolo-saccarifero; per 138,6 milioni di euro, la mancata riscossione dell'importo sopra citato attribuito alla competenza del 2006 e non riscosso in tale esercizio.

Nel corso dell'esercizio 2007 la massa dei residui attivi si è ridotta notevolmente per la riscossione di somme riguardanti i precedenti esercizi (per un totale di circa 197,5 milioni di euro) la maggior parte dei quali vincolati all'attuazione di interventi e misure nazionali nel settore agricolo e agroalimentare. I residui di nuova formazione derivano essenzialmente dalla mancata corresponsione di parte dei contributi statali (48 milioni di euro), che di norma viene acquisita nell'esercizio successivo.

I residui attivi al termine dell'esercizio 2008 rappresentano il 61,98% di quelli in essere al termine del 2005 e sono leggermente superiori a quelli del 2007. Il riaccertamento negativo, pari a 249.345 euro, è relativo a residuo attivo iscritto in bilancio nel 1993 che a seguito di pronuncia giudiziaria risulta non più esigibile. Sono stati invece riscossi residui attivi per un totale di circa 55,2 milioni di euro, per la maggior parte riguardanti finanziamenti statali per il funzionamento dell'Ente. I residui di nuova formazione sono relativi, come di norma, ai trasferimenti dallo Stato per il funzionamento dell'Agenzia (circa 58 milioni di euro).

- Residui passivi

Rispetto all'esercizio 2005, i residui passivi risultano in aumento del 19,76% nel 2006, del 2,17% nel 2007, e in flessione del 13,57% nel 2008.

I residui passivi al termine dell'esercizio 2006 ammontano complessivamente a circa 475 milioni euro. Per quanto riguarda i residui di nuova formazione, così come già riscontrato per le entrate, occorre tenere presente che gli importi riguardanti gli aiuti nazionali sono stati riaccertati in sede di assestamento nel 2006 e assegnati ex novo alla competenza dell'esercizio 2006 per un importo di 158,6 milioni di euro.

I residui passivi al termine dell'esercizio 2007 ammontano complessivamente a circa 405,3 milioni di euro. I pagamenti dei residui degli anni precedenti sono stati consistenti ed ammontano a circa 199.3 milioni di euro.

I residui passivi al termine dell'esercizio 2008 ammontano complessivamente a 342,89 milioni di euro. Nel 2008 sono stati effettuati pagamenti di residui degli esercizi precedenti per circa 152 milioni di euro e sono stati eliminati residui preesistenti per 8,1 milioni di euro. L'importo totale dei residui passivi al 31 dicembre 2008 risulta piuttosto consistente, ma inferiore di oltre 60 milioni di euro rispetto al 2007. L'emanazione degli appositi decreti ministeriali ha consentito nel 2008 di effettuare numerosi pagamenti per interventi e misure nazionali nel settore agricolo e agroalimentare.

2.2 Il conto economico

Si riporta di seguito il prospetto relativo al conto economico degli esercizi considerati. Ai fini di un raffronto sono riportati anche i dati relativi all'esercizio 2005.

CONTO ECONOMICO

	2005	**%**	**2006**	Varia-zione %	**2007**	Varia-zione %	**2008**	Varia-zione %
Valore della produzione	406.168.326	100,00	424.357.748	104,48	316.994.923	78,05	281.989.030	69,43
Costo della produzione	444.274.191	100,00	513.895.705	115,67	339.016.782	76,31	315.646.370	71,05
Risultato operativo	-38.105.865	100,00	-89.537.957	234,97	-22.021.859	57,79	-33.657.340	88,33
Proventi e oneri finanziari	594.409	100,00	714.989	120,29	1.301.637	218,98	2.149.463	361,61
Rettifiche di valore di attività finanziarie	0	100,00	-150.000	-	-7.282.685	-	0	-
Proventi e oneri straordinari	59.573.156	100,00	38.163.597	64,06	6.619.292	11,11	12.538.769	21,05
Risultato prima delle imposte	+22.061.700	100,00	-50.809.371	64,37	-21.383.615	1,06	-18.969.108	24,41
Imposte dell'esercizio	-	100,00	-1.225.809	-	-1.225.809	-	-1.225.809	-
Risultato economico	22.061.700	100,00	-52.035.180	-235,86	-22.609.424	-102,48	-20.194.917	-91,54

I dati evidenziano un disavanzo economico per gli esercizi dal 2006 al 2008 a fronte di un avanzo dell'esercizio 2005.

In particolare nel 2006 il disavanzo si attesta su circa 52 milioni di euro. Di seguito sono indicate le voci principali del conto economico dell'esercizio.

A) Valore della produzione pari a 424,36 milioni di euro evidenzia un incremento, rispetto all'esercizio 2005, del 4,48% e risulta composto, principalmente, da:

- proventi e corrispettivi per la produzione delle prestazioni e/o servizi, essenzialmente derivanti dalla vendita di alcool per 10.49 milioni di euro;
- variazione negativa delle rimanenze di prodotti finiti, pari a 6,84 milioni di euro, imputabile principalmente alla vendita di alcool aggiudicata in data 13 dicembre 2005, ma consegnata nel corso dell'esercizio 2006;
- altri ricavi e proventi, principalmente costituiti dai contributi per aiuti nazionali vincolati pari a € 214.4 milioni di euro e contributi per il funzionamento dell'Ente pari a 205.68 milioni di euro.

B) Costo della produzione, pari a 513,89 milioni di euro evidenzia, rispetto al 2005, un incremento del 15,67% e risulta composto, principalmente, da:

- costi per servizi che ammontano al 31 dicembre 2006 a 478,29 milioni di euro ed includono spese per aiuti vincolati per 244 milioni di euro e spese per il funzionamento dell'Ente per 233,89 milioni di euro;
- costi per godimento di beni di terzi, nello specifico affitto dei locali, per un importo di 3,13 milioni di euro;
- costi per il personale che ammontano al 31 dicembre 2006 a 21,56 milioni di euro. L'incremento rispetto all'esercizio precedente è imputabile al rinnovo del contratto di lavoro.
- ammortamenti e svalutazioni per 1,54 milioni di euro principalmente determinato dall'avvio del processo di ammortamento degli aeromobili acquisiti;
- oneri diversi di gestione, pari a 9,38 milioni di euro in prevalenza costituiti da spese legate ad arbitraggi e contenziosi.

Le imposte dell'esercizio si riferiscono all'Irap di competenza.

L'esercizio 2007 mostra ancora un disavanzo economico pari a 22,61 milioni di euro. Il disavanzo risulta più che dimezzato rispetto all'esercizio precedente. Si riportano di seguito le voci più significative relative all'esercizio 2007.

A) Valore della produzione pari a 316,99 milioni di euro risulta composto, principalmente, da:

- proventi e corrispettivi per la produzione delle prestazioni e/o servizi, riconducibili essenzialmente alla vendita di alcool, per 6,93 milioni di euro;
- variazione negativa delle rimanenze di prodotti finiti, pari a 8,61 milioni di euro;
- altri ricavi e proventi, principalmente costituiti dai contributi per aiuti nazionali vincolati per 72,14 milioni di euro e da contributi per il funzionamento dell'Ente pari a 229,14 milioni di euro.

B) Costo della produzione, pari a 339,02 milioni di euro, risulta composto da:

- costi per servizi, 301,29 milioni di euro che includono spese per aiuti nazionali vincolati per 72,15 milioni di euro e spese per il funzionamento dell'Ente pari a 229,15 milioni di euro;
- costi per godimento di beni di terzi, riguardanti l'affitto degli immobili, per 4,16 milioni di euro;
- costi per il personale che ammontano a 20,86 milioni di euro. Nell'esercizio 2007 si è registrato un decremento imputabile principalmente alla diminuzione del personale per pensionamenti avvenuti nel corso dell'anno.

- ammortamenti e svalutazioni, pari a 1,55 milioni di euro, determinati da dismissioni e ammortamenti dell'esercizio;

- oneri diversi di gestione, conseguenza principalmente per spese legali, arbitraggi e contenziosi per un importo totale di 11,15 milioni di euro.

Le imposte dell'esercizio come per l'anno precedente riguardano l'Irap di competenza dell'esercizio.

L'esercizio 2008 mostra ancora un disavanzo economico di 20,19 milioni di euro, diminuito rispetto all'esercizio precedente. Le voci più significative sono di seguito indicate.

A) Valore della produzione pari a 281,99 milioni di euro che risulta composto, principalmente, da:

- proventi e corrispettivi per la produzione delle prestazioni e/o servizi, ridotta a € 30.735 per la riduzione di vendita di alcool,;

- variazione positiva di 1,48 milioni di euro imputabile al perfezionamento di acquisti di alcool grezzo nel corso dell'esercizio;

- altri ricavi e proventi, principalmente costituiti dai contributi per aiuti nazionali vincolati per 60 milioni di euro e per contributi per il funzionamento dell'Ente pari a 214,5 milioni di euro.

B) Costo della produzione, pari a 315,65 milioni di euro, che risulta composto da:

- costi per servizi, 276,63 milioni di euro che includono spese per aiuti nazionali vincolati per 60 milioni di euro e spese per il funzionamento dell'Ente pari a 216,63 milioni di euro;

- costi per godimento di beni di terzi, riguardanti l'affitto delle sedi e dei locali operativi, per 4,4 milioni di euro;

- costi per il personale che ammontano a 23,91 milioni di euro. Nell'esercizio 2008 si registra un incremento imputabile contestualmente alla diminuzione del personale dipendente per pensionamenti, avvenuti nel corso dell'anno, e all'adeguamento del fondo TFS del personale per i pregressi esercizi per la parte non coperta da trasferimenti dell'Inpdap;

- ammortamenti e svalutazioni, pari a 1,62 milioni di euro, relativi alle quote di ammortamento dell'esercizio;

- oneri diversi di gestione, conseguenza principalmente delle spese legali, arbitraggi e contenziosi per un importo totale di 9,08 milioni di euro.

Le imposte dell'esercizio come gli anni precedenti riguardano l'Irap di competenza dell'esercizio.

2.3 Il conto patrimoniale

Nel prospetto seguente viene illustrata l'evoluzione della situazione patrimoniale dell'Ente nel corso degli esercizi considerati, ai quali si è affiancato l'esercizio 2005 come termine di riferimento.

CONTO PATRIMONIALE

	2005		**2006**	Varia-zione %	**2007**	Varia-zione %	**2008**	Varia-zione %
ATTIVITA'								
Immobilizzazioni materiali	9.593.431	100,00	8.950.381	93,30	7.568.719	78,89	6.068.064	63,25
Immobilizzazioni finanziarie	1.350.000	100,00	1.200.000	88,89	1.350.000	100,00	1.521.500	112,70
Immobilizzazioni immateriali	0	-	0	-	0	-	0	-
Attivo circolante:								
Rimanenze	27.157.205	100,00	20.316.035	74,81	11.707.717	43,11	13.186.729	48,56
Crediti	313.181.059	100,00	327.646.636	104,62	188.459.528	60,18	194.106.922	61,98
Partecipazioni	393.500	100,00	393.500	100,00	565.000	143,58	0	0,00
Disponibilità Liquide	180.505.568	100,00	209.595.117	116,12	263.882.661	146,19	188.721.265	104,55
Totale Attività	*532.180.763*	*100,00*	*568.101.669*	106,75	*473.533.625*	88,98	*403.604.480*	75,84
PASSIVITA'								
Trattamento fine rapporto di lavoro subordinato	-	-	9.583.343	-	9.888.376	-	14.086.255	-
Debiti	396.708.897	100,00	475.081.639	119,76	402.817.985	101,54	348.885.879	87,95
Totale Passività	*396.708.897*	*100,00*	*484.664.982*	122,17	*412.706.361*	104,03	*362.972.134*	91,50
Patrimonio netto	**135.471.866**	**100,00**	**83.436.687**	**61,59**	**60.827.264**	**44,90**	**40.632.346**	**29,99**
Totale passivo e netto	*532.180.763*	*100,00*	*568.101.669*	*106,75*	*473.533.625*	*88,98*	*403.604.480*	*75,84*

I dati sopra riportati evidenziano anzitutto la già segnalata costante diminuzione del patrimonio netto dell'Ente che passa, in valore assoluto, da 135,47 milioni di euro al 31 dicembre 2005 a 40,63 milioni di euro al termine dell'esercizio 2008, con una riduzione in termini percentuali di circa il 70%, quale conseguenza dei continui disavanzi economici degli esercizi considerati.

Le principali voci relative all'attivo sono di seguito analizzate.

Le immobilizzazioni materiali, al 31 dicembre di ciascun anno, al netto dei rispettivi fondi di ammortamento e incrementate degli importi relativi ad acquisti dell'anno, sono costituite da impianti, macchine d'ufficio, mobili ed arredi ed attrezzature varie.

Le immobilizzazioni finanziarie si riferiscono alle partecipazioni nelle società Sin e Agecontrol.

Gli importi delle rimanenze, facenti parte dell'attivo circolante, al 31 dicembre di ciascun anno, sono costituite esclusivamente dall'alcool (grezzo e acquavite invecchiata) conservato presso le distillerie convenzionate presenti sul territorio nazionale.

I crediti sono essenzialmente costituiti dai residui attivi, ivi compresi i crediti tributari derivanti dall'Iva sugli acquisti.

Le disponibilità liquide si attestano al 31 dicembre 2008 a 188,72 milioni di euro. Tali somme sono ripartite tra il conto corrente infruttifero intrattenuto con la banca d'Italia e due conti correnti bancari tenuti presso l'Istituto Centrale Banche Popolari Italiane, di cui uno infruttifero e uno fruttifero.

Nel passivo si evidenzia un incremento del fondo trattamento fine rapporto che al 31 dicembre 2008 è pari a 14,1 milioni di euro.

L'importo dei debiti (essenzialmente residui passivi) risulta incrementato negli esercizi 2006 e 2007 e mostra una tendenza in diminuzione nell'ultimo esercizio considerato. Infatti al 31 dicembre 2008 essi ammontano a 348,88 milioni.

Il patrimonio netto dell'Agea è costituito dall'importo del fondo di dotazione, modificato nel corso degli esercizi a seguito dei risultati economici conseguiti. Come già accennato in precedenza, a seguito dei continui risultati negativi, il netto patrimoniale si è costantemente ridotto ed al 31 dicembre 2008 ammonta a 40,63 milioni di euro.

2.4 La situazione amministrativa

Nel prospetto seguente sono illustrati i risultati della situazione amministrativa relativi agli esercizi considerati raffrontati con l'esercizio 2005.

SITUAZIONE AMMINISTRATIVA

(in migliaia di euro)

	2005		2006		2007		2008	
CASSA inizio esercizio		274.244,15		180.505,57		209.595,12		263.882,66
Riscossioni in c/competenza	193.138,99		238.938,69		280.961,80		238.869,24	
" in c/residui	68.054,01		77.041,71		197.533,71		55.233,43	
		261.193,00		315.980,40		478.495,51		294.102,67
Pagamenti in c/competenza	192.626,80		164.303,38		224.899,77		217.243,56	
" in c/residui	162.304,78		122.587,47		199.308,20		152.020,51	
		354.931,58		286.890,85		424.207,97		369.264,07
CASSA fine esercizio		180.505,57		209.595,12		263.882,66		188.721,26
Residui attivi es. precedenti	78.008,47		97.539,35		120.611,78		132.976,76	
" " dell'esercizio	235.172,58		222.645,14		67.847,75		61.130,16	
		313.181,05		320.184,49		188.459,53		194.106,92
Residui passivi es. precedenti	122.240,92		106.981,29		274.267,78		245.207,37	
" " dell'esercizio	274.467,97		368.100,35		131.050,75		97.681,21	
		396.708,89		475.081,64		405.318,53		342.888,58
Avanzo/disavanzo d'amministrazione		96.977,73		54.697,97		47.023,66		39.939,60

L' esame della situazione amministrativa evidenzia un costante decremento dell'avanzo di amministrazione che passa da circa 97 milioni di euro nel 2005 a meno di 40 milioni di euro nell'esercizio 2008.

La consistenza del fondo cassa passa da 180,5 milioni di euro al 31 dicembre 2005 a 188,72 milioni di euro al 31 dicembre 2008.

Al termine dell'esercizio 2008, l'avanzo di amministrazione di Agea risulta pari a 39,94 milioni di euro di cui la quota effettivamente utilizzabile è pari a 12,68 milioni di euro. La parte indisponibile dell'avanzo riguarda somme

accantonate a favore di terzi, per procedure esecutive in attesa dell'eventuale assegnazione, per 9,21 milioni di euro, l'utilizzo di parte dell'avanzo precedente, pari a 17,19 milioni di euro, per la copertura del differenziale negativo tra entrate ed uscite di competenza nel bilancio di previsione Agea per il 2009; ed infine una somma pari a € 861.416 vincolati per il fondo rinnovi contrattuali. Pertanto la quota indisponibile dell'avanzo di amministrazione al 31 dicembre 2008 risulta complessivamente pari a 27,26 milioni di euro.

I residui attivi al termine dell'esercizio 2008, sono pari a 194,11 milioni di euro, ivi compreso il credito Iva (circa 95 milioni di euro) sulla cui dubbia riscuotibilità si è in precedenza detto.

CONCLUSIONI

1. Nel triennio 2006 – 2008, al fine di fornire una risposta operativa di lunga valenza sia alla gestione e al controllo dei finanziamenti comunitari all'agricoltura sia alle inefficienze a tale gestione e controllo correlate, il Consiglio di amministrazione di AGEA ha agito essenzialmente su tre livelli:

- un indirizzo strategico di politica aziendale volto alla conduzione sotto la completa vigilanza di AGEA di un insieme di organismi societari che a vario titolo, con diversi compiti e con proprie modalità compartecipano alle attività di gestione e di controllo degli aiuti comunitari al comparto agricolo;
- un riassetto organizzativo interno di AGEA che trova fondamento nelle disposizioni del nuovo statuto e dei correlati regolamenti di amministrazione e di contabilità e del personale;
- l'adozione di interventi che, se pure motivati da situazioni contingenti, hanno modificato in via permanente le strutture di AGEA (si fa riferimento ai nuovi assetti dati agli uffici per la gestione della domanda unica, per gli affari legali e contenzioso, per il contenzioso comunitario, per la gestione delle quote latte).

2. Con il disegno strategico – attuato con il completo controllo societario di AGECONTROL e con il sostanziale consolidamento del controllo societario (se pure di sola maggioranza) di SIN nel cui ambito di controllo azionario sono confluiti CO.AN.AN., AGRIPART e TELAER – il Consiglio di amministrazione intende assumere una stretta vigilanza delle attività operative delle società controllate non solo attraverso la nomina degli organi di amministrazione e controllo – e quindi anche della dirigenza delle società – ma anche, e soprattutto, attraverso la formulazione di indirizzi operativi che le società sono chiamate prima a elaborare in strategie aziendali ed in piani di attività da sottoporre al vaglio del Consiglio d'amministrazione e, poi, a trasformare in concrete realizzazioni che, riassunte nell'annuale rapporto di attività, saranno anch'esse oggetto di valutazione da parte del Consiglio.

Il nuovo assetto societario ha "trasferito" alle partecipate AGEA il compito strategico di razionalizzare i sistemi di gestione o di controllo essenziali per rendere, in maniera economica efficiente ed efficace, i servizi al comparto agricolo previsti dalla normativa comunitaria.

3. La gestione straordinaria commissariale – che, sotto il profilo amministrativo ed operativo, ha connotato in pratica l'intero esercizio 2009 estendendosi fino al

marzo 2010 – e l'incerta fase di avvio della gestione ordinaria – che dopo la nomina nel mese di marzo 2010 del Presidente di AGEA ha visto completata la struttura del Consiglio di amministrazione con la nomina dei restanti quattro componenti solo nel mese di giugno 2010 - hanno determinato una lunga stasi (prolungatasi per circa un anno e mezzo) nella programmata revisione dell'assetto organizzativo interno voluta dal nuovo statuto (approvato già nel febbraio 2009) che, da un lato, riafferma e accresce l'autonomia strutturale di AGEA quale organismo pagatore, dall'altro fa perno sulla nuova figura di vertice "Direttore generale" per sovraintendere alle attività della struttura operativa articolata nelle due aree "coordinamento" e "amministrativa".

4. Non riesce possibile, allo stato, formulare una valutazione, neppure di larga massima, sulla congruenza ed idoneità dei progettati indirizzi innovativi a conferire ad AGEA un assetto societario, strutturale e operativo funzionale a risolvere (od attenuare) le problematiche gestionali e le negative conseguenze economiche ad esse connesse.

Va comunque segnalata la gravità della situazione concernente le "rettifiche e correzioni finanziarie", risultate pari a 961 milioni di euro nel triennio, anche se le rettifiche e le correzioni costituiscono il risultato di fatti gestionali antecedenti la progettazione della strategia innovativa e, in parte, connessi all'intero sistema degli organismi pagatori. Manca, comunque, ai fini valutativi, una chiara e precisa rappresentazione dell'evoluzione delle procedure amministrative, di gestione e di controllo che, con trasparenza, consenta di individuare le responsabilità personali e/o societarie di chi, non conformandosi alle citate procedure, agisce in danno e determina le conseguenti rettifiche finanziarie da parte della Commissione.

5. Si deve richiamare l'attenzione dei ministeri vigilanti sull'esigenza di rinvenire concreta e generale soluzione alla ricorrente mancata partecipazione alle riunioni degli organi istituzionali di loro membri che, in tal modo, fanno venir meno la rappresentanza degli interessi da loro tutelati.

6. Alla luce di quanto considerato nelle suesposte notazioni conclusive e di quanto evidenziato in questa relazione, vanno rammentate le negative risultanze del triennio 2006 – 2008 in esame, che qui di seguito si sintetizzano:

- disavanzo finanziario: 92,9 milioni di euro
- disavanzo di parte corrente: 89,6 milioni di euro
- disavanzo di amministrazione: 57,0 milioni di euro
- incremento di cassa: 8,2 milioni di euro
- disavanzo economico / decremento netto patrimoniale: 94,8 milioni di euro.



Annesso 1

Normativa comunitaria

Per conseguire i richiamati obiettivi di politica agraria comunitaria, la nuova regolamentazione in sostanza: da un lato, assicura un reddito garantito agli imprenditori agricoli, semplifica le procedure di gestione e potenzia l'effettività dei controlli; dall'altro, richiede agli operatori del settore agricolo di conformarsi ai requisiti di una agricoltura moderna e di alto livello qualitativo, attuando processi aziendali che garantiscano il rispetto di condizioni agronomiche ed ambientali ottimali, la sicurezza alimentare, la salute ed il benessere degli animali.

La nuova regolamentazione comunitaria di settore tende, quindi, a garantire il bilanciamento degli interessi degli operatori agricoli e dei consumatori/contribuenti nonché la libertà per gli agricoltori di produrre ciò che il mercato richiede, attraverso radicali innovazioni e sostanziali aggiornamenti, quali[183]:

- il regime unico dei pagamenti a livello di azienda;
- il sistema unico di identificazione degli agricoltori;
- la domanda unica per i regimi di aiuto;
- la domanda permanente in sostituzione di quella annuale;
- il potenziamento del sistema integrato di gestione e di controllo, con una più estesa e precisa utilizzazione delle banche dati;
- il principio della "condizionalità";
- il principio della "modulazione";
- la "disciplina finanziaria";
- la costituzione di una "riserva nazionale", per attribuire "importi di riferimento" ai giovani, nonché per garantire parità di trattamento tra gli agricoltori ed evitare distorsioni del mercato e della concorrenza;
- la destinazione degli importi acquisiti con la "modulazione" quale sostegno aggiuntivo comunitario alle Misure dei Programmi di sviluppo rurale;
- l'istituzione di una superficie massima garantita per Stato membro;
- l'istituzione negli Stati membri di un sistema organico di consulenza per le aziende agricole professionali.

Gli aspetti caratterizzanti la riforma sono i seguenti:

a) Il regime unico di pagamento a livello di azienda: il "disaccoppiamento"

Il nucleo centrale della nuova normativa è il completamento della transizione del sostegno comunitario dal "prodotto" al "produttore" avviata con la riforma del 1992 (Mac Sharry) e proseguita con la riforma del 1999 ("Agenda 2000")[184].

Viene introdotto un sistema di sostegno basato sul "disaccoppiamento" di quasi tutti i pagamenti diretti dalla loro attuale base di calcolo, la quale lega l'erogazione dei contributi e premi comunitari al tipo di coltura praticata, alla quantità prodotta, al numero degli animali allevati. La riforma prevede, invece, che i vari pagamenti diretti, che un agricoltore riceve in virtù dei diversi regimi esistenti, vengano unificati in un unico pagamento, determinato in base ai diritti (premi, compensazioni, aiuti) in precedenza maturati nell'arco del periodo di riferimento, comprendente gli anni civili 2000-2002.

[183] A questa elencazione segue un'analisi di aspetti caratterizzanti la riforma.

[184] Con la riforma originata da "Agenda 2000" erano state aumentate le compensazioni agli agricoltori quale ristoro della perdita di reddito causata dalla progressiva eliminazione delle restituzioni all'esportazione. Il "disaccoppiamento" ha l'obiettivo di eliminare la sovrapproduzione di eccedenze e di pervenire ad un migliore equilibrio del rapporto tra domanda e offerta, mantenendo tuttavia costante il reddito degli imprenditori agricoli.

Gli Stati membri, comunque, possono scegliere di mantenere una certa correlazione tra sovvenzioni e produzioni, entro limiti e condizioni definiti dalla normativa, per evitare, ad esempio, l'abbandono delle colture, rischi di danno ambientale, ripercussioni negative sulla occupazione o sulla competitività ("disaccoppiamento parziale").

Il pagamento unico è istituito a livello di azienda e l'importo complessivo, cui l'azienda ha diritto, viene suddiviso in quote ("diritti di aiuto") e rapportato ad un determinato numero di ettari ammissibili, intesi come superficie agricola dell'azienda, investita a seminativi o a pascolo permanente. L'agricoltore è titolare di un "diritto di aiuto" per ettaro, calcolato dividendo l'importo di riferimento (media triennale degli importi dei pagamenti complessivamente percepiti dall'agricoltore) per il numero medio triennale di ettari che ha dato diritto ai pagamenti diretti[185].

La necessità di addivenire ad una esatta definizione ed assegnazione dei ricordati "diritti di aiuto" ha indotto l'AGEA (Agenzia per le erogazioni in agricoltura) a pubblicare circolari esplicative e ad operare una ricognizione preventiva delle singole posizioni aziendali mediante l'invio di lettere con le quali vengono comunicati i dati relativi al triennio di riferimento per ciascun produttore, che può confermare i dati, oppure chiederne la modifica[186].

b) Il sistema unico di identificazione e registrazione degli agricoltori

Ha lo scopo di evitare la presentazione di molteplici richieste di aiuti a differenti organismi pagatori dello Stato membro da parte degli agricoltori. Il sistema, gestito elettronicamente, dovrà rilevare i diritti all'aiuto e consentire di effettuare verifiche incrociate tra superfici dichiarate ai fini del pagamento unico e diritti di cui dispone ciascun agricoltore, nonché verifiche tra i diversi tipi di aiuto[187]. Costituisce parte del sistema integrato di gestione e di controllo.

c) Il potenziamento e l'omogeneizzazione del sistema integrato di gestione e di controllo (SIGC)

La riforma della PAC in esame fonda, in gran parte, la propria attuazione e le connesse attività di controllo sul sistema integrato di gestione e di controllo[188], che la Commissione ritiene un metodo efficace ed efficiente per l'esecuzione dei regimi di pagamento diretto[189].

L'attuale sistema, previsto per taluni regimi di aiuti, va adattato e potenziato in modo da includervi il regime di pagamento unico, alcuni regimi di sostegno particolari, nonché il controllo dell'applicazione delle regole della condizionalità, della modulazione e del sistema di consulenza aziendale.

d) La "condizionalità"

La tutela ambientale, in senso lato, assume nel quadro delle riforme in esame ancor più rilievo che in passato e il rispetto da parte degli agricoltori delle regole di tutela fissate dalla normativa comunitaria diviene condizione obbligatoria per beneficiare dei pagamenti diretti, senza sanzioni e/o riduzioni.

La regolamentazione fissa un elenco prioritario di ben diciotto norme europee obbligatorie attinenti alla tutela ambientale, sicurezza alimentare, misure zoosanitarie e fitosanitarie, benessere degli animali, nonché norme relative al mantenimento dei terreni agricoli in buone condizioni agronomiche ed ecologiche.

Gli importi delle sanzioni possono essere trattenuti dallo Stato membro fino al 25%. Il resto è accreditato al FEAGA[190].

---

[185] Le modalità di applicazione del regime di pagamento unico sono state definite dal reg.(CE) 795/2004 (Commissione) del 21 aprile 2004.

[186] Cfr. circolari AGEA: 5 ottobre 2004 n. 491; 11 ottobre 2004, n. ACIU2004.507; 27 ottobre 2004, n. ACIU2004.539; 18 novembre 2004, n. ACIU2004.584. La possibilità di effettuare una ricognizione preventiva è prevista dal reg. (CE) 795/2004, art. 12. La conferma dei dati o la richiesta di variazione dovevano pervenire entro il 10 dicembre 2004, in modo da consentire all'AGEA di provvedere, entro il 15 aprile 2005, alla definizione provvisoria dei titoli agli aiuti da comunicare agli aventi diritto.

[187] Cfr. reg. 796/2004, cit., artt. 5-8.

[188] Le modalità di adattamento e potenziamento del "sistema integrato" sono fissate dal reg. (CE) 796/2004, cit., artt. 5-10, che dà applicazione alle norme (artt. 17-27) del reg. 1782/2003, cit. e che abroga, a partire dal 1° gennaio 2005, il precedente regolamento di applicazione (n. 2419/2001). Il "sistema integrato" è stato istituito dal reg. 3508/1992 per gestire e controllare l'applicazione dei regimi di pagamento diretto introdotti a seguito della riforma della PAC del 1992.

[189] Cfr. reg. (CE) 796/2004, cit. (considerando 2).

[190] Per la "condizionalità" cfr. reg. 1782/2003, artt. 3-9, e reg. 796/2004 (artt. 41-48, per i controlli), citati.

e) La "modulazione"

Il rafforzamento delle Misure di sviluppo rurale ha costituito una delle motivazioni di base della riforma. In tale contesto, per finanziare le Misure supplementari di sviluppo rurale, la normativa prevede che i pagamenti diretti a favore delle aziende di dimensioni maggiori (che percepiscono importi superiori a 5.000 euro) saranno ridotti fino al 2012 nelle misure del: 3% (2005), 4% (2006), 5% (2007-2012).

L'importo corrispondente ad un punto di percentuale è attribuito allo Stato membro interessato. L'importo residuo viene ridistribuito tra gli altri Stati membri in funzione di prestabiliti criteri (superficie agricola, occupazione nel settore, PIL "pro-capite" in termini di potere d'acquisto). Comunque, ad ogni Stato membro è assicurato l'80% del gettito della modulazione applicata sul proprio territorio[191].

f) La "disciplina finanziaria"

Sotto il profilo finanziario, cardine delle riforme è il mantenimento della spesa agricola comunitaria entro i rigorosi massimali annui di bilancio stabiliti dal Consiglio europeo di Bruxelles del 24-25 ottobre 2002.

A tal fine, la regolamentazione prevede, a partire dal bilancio 2007, un meccanismo di disciplina finanziaria in base al quale gli aiuti diretti saranno adattati quando le previsioni indichino che, in un dato esercizio finanziario, le spese (di mercato e pagamenti diretti) rischiano di superare i massimali stabiliti, previa deduzione di una franchigia di 300 milioni di euro[192].

g) Il sistema di consulenza aziendale

Tale sistema è inteso a sensibilizzare e informare gli agricoltori sui flussi materiali e sui processi aziendali che hanno attinenza con l'ambiente, la sicurezza alimentare, la salute e il benessere degli animali, fermo restando l'obbligo degli agricoltori di rispettare le norme in materia. Il sistema deve essere istituito dagli Stati membri entro il 1° gennaio 2007 e gli agricoltori possono parteciparvi a titolo volontario.

h) Il sostegno aggiuntivo comunitario alle Misure dei Programmi di sviluppo regionale

Il consolidamento e rafforzamento dello sviluppo rurale – "secondo pilastro" della Politica agricola comunitaria – costituisce, come detto, uno dei principali motivi della nuova normativa comunitaria.

Al riguardo il Consiglio ha adottato un regolamento ad hoc[193] e nel "regolamento orizzontale", in esame, ha previsto che gli importi resi disponibili, grazie alla modulazione, dalle riduzioni dei pagamenti vengano messi a disposizione, come sostegno comunitario supplementare, delle Misure dei Programmi di sviluppo rurale.

i) Entrata in vigore, applicazione, adempimenti e scelte degli Stati membri

Il nuovo regolamento base di riforma della Politica agricola comune è entrato in vigore, e si applica, a decorrere dal 28 ottobre 2003, ma sono anche previste date differenti di effettiva applicazione in relazione a taluni istituti e regimi d'aiuto, quali, ad esempio[194]:

a. il regime integrato di gestione e di controllo e le modalità di pagamento che si applicano alle domande di pagamento presentate in relazione all'anno solare 2005 e a quelli successivi;

b. i regimi d'aiuto per il premio specifico alla qualità per il frumento duro, il premio per colture proteiche, l'aiuto specifico per il riso e l'aiuto per le patate da fecola, la cui applicazione decorre dalla campagna di commercializzazione 2004/2005.

Il regolamento prevede, inoltre, le date entro cui gli Stati membri debbono effettuare e comunicare alla Commissione le loro scelte in merito alle principali opzioni previste.

---

[191] Per la modulazione, cfr. reg. 1782/2003, cit., art. 10, e reg. 796/2004, per le modalità di applicazione.

[192] Cfr. reg. 1782/2003, cit., art. 11, modificato dal reg. 864/2004 (Consiglio) del 29 aprile 2004, art. 1. Per la disciplina di bilancio cfr. anche reg. 1290/2005 (Consiglio) del 21 giugno 2005 (titolo II, capo II).

[193] Cfr. reg. (CE) 1783/2003 del 29 settembre 2003 che modifica il reg. 1257/1999 sul sostegno allo sviluppo rurale da parte del FEAOG-G. Questo regolamento amplia la gamma delle Misure di accompagnamento.

[194] Cfr. reg. 1782/2003, cit., art. 156.

Annesso 2

Normativa nazionale

I principali aspetti del quadro normativo-attuativo così delineato sono di seguito riportati[195]:

- conferma del 1° gennaio 2005 come data di avvio su tutto il territorio nazionale del regime del pagamento unico;
- la domanda unica di ammissione al pagamento unico aziendale contiene gli elementi necessari a dimostrare la qualifica di agricoltore del richiedente. Essa consente la partecipazione al regime di intervento sulla base dei titoli assegnati (nel caso di aiuti "disaccoppiati", cioè svincolati dalle produzioni) e ad altri regimi di aiuti (nel caso di aiuti "accoppiati", cioè legati alla produzione);
- gli "aiuti disaccoppiati", relativi alla prima domanda unica di pagamento (maggio 2005), hanno riguardato i primi settori d'intervento oggetto della riforma, cioè: seminativi, legumi da granella (ceci, lenticchie), riso, carni bovine, ovine e caprine. A partire dal 2006 la riforma è stata estesa anche ai settori: latte, olio d'oliva, tabacco, zucchero; e negli anni successivi ai settori viticolo e ortofrutta;
- gli aiuti "accoppiati" concernono: il premio qualità per il grano duro, il premio per le piante proteiche e le colture energetiche, l'aiuto specifico per il riso, il pagamento per la frutta a guscio, i premi di base e supplementare per il latte;
- il "pagamento unico" è subordinato al rispetto delle disposizioni sulla "condizionalità", cioè all'osservanza di criteri di gestione obbligatori e/o al rispetto delle buone condizioni agronomiche e ambientali;
- i "centri autorizzati di assistenza agricola" (CAA), su mandato scritto ad operare conferito dall'agricoltore, compilano e presentano la domanda unica di pagamento e sono delegati ad effettuare le seguenti attività: a) tenuta e conservazione delle scritture contabili; b) assistenza nella elaborazione delle dichiarazioni di coltivazione e di produzione, e nella elaborazione di domanda di ammissione ai benefici comunitari, nazionali e regionali; c) controllo della regolarità formale delle dichiarazioni e immissione dei relativi dati nel sistema informativo; d) interrogazione delle banche dati del SIAN (Sistema informativo agricolo nazionale);
- i "titoli di aiuto", espressi in euro per ettaro e determinati dividendo l'importo di riferimento per la superficie di riferimento, possono essere dichiarati, per ricevere il pagamento, esclusivamente dall'agricoltore che li detiene. Ciascun titolo può essere abbinato ad una superficie massima di un ettaro;
- le "inadempienze intenzionali" rilevate dall'AGEA – cioè gli scostamenti tra superficie globale dichiarata e quella determinata, derivanti da irregolarità commesse intenzionalmente – comportano la non concessione dell'aiuto per la campagna in corso;
- la "ripetizione dell'indebito", che concerne il pagamento non dovuto maggiorato degli interessi, può avvenire : a) con la diretta restituzione delle somme da parte del beneficiario; b) tramite compensazione con altri pagamenti;
- la gestione della "riserva nazionale" è stata disciplinata nei suoi aspetti operativi e procedimentali, con la specificazione, tra l'altro, delle "zone omogenee", delle medie regionali, delle condizioni tecniche per l'accesso al beneficio, delle norme per la presentazione delle domande[196];
- il "regime di condizionalità" risulta anch'esso disciplinato, con particolare riguardo all'accertamento e risoluzione delle violazioni, alle riduzioni ed esclusioni nonché all'autorità competente (AGEA) al coordinamento dei controlli[197].

---

[195] Cfr. decreto Ministero 1787 del 5 agosto 2004, che detta disposizioni per una immediata attuazione della regolamentazione comunitaria e circolare AGEA n. 13 del 4 maggio 2005 recante istruzioni applicative generali per la compilazione e presentazione delle domande uniche di pagamento.

[196] Cfr. decreti del Ministero n. 118 del 24 marzo 2005 e 7 aprile 2005, circolari AGEA n. 2005.238 del 4 maggio 2005 e n. 29 del 23 giugno 2005.

[197] Cfr., da ultimo, decreto del Ministero, n. 251 del 21 dicembre 2006.

PAGINA BIANCA

AGENZIA PER LE EROGAZIONI IN AGRICOLTURA
(AGEA)

BILANCIO D'ESERCIZIO 2006

PAGINA BIANCA

DELIBERAZIONE DEL CONSIGLIO DI AMMINISTRAZIONE

PAGINA BIANCA

DELIBERAZIONE ORIGINALE DEL CONSIGLIO DI AMMINISTRAZIONE

Atto n. 221

OGGETTO: "Bilancio consuntivo 2006"

L'anno 2007, il giorno 7 giugno, alle ore 10,30, si è riunito nella Sede Amministrativa il Consiglio di Amministrazione convocato, nella forma di legge.

Risultano presenti i Sigg.:

Nominativo	Presente	Assente
1 Dr. Domenico Oriani - Presidente	X	
2 On. Prof. Mario Pirillo – Vice Presidente	X	
3 On. Dr.ssa Viviana Beccalossi - Consigliere	X	
4 Dr. Stefano Fabrizi - Consigliere	X	
5 Prof. Ugo Maltese - Consigliere	X	
6 Dr. Danilo Narduzzi - Consigliere	X	
7 Dr Antonio Pettinari.- Consigliere	X	
8 Dr. Valerio Poi - Consigliere		X

IL CONSIGLIO DI AMMINISTRAZIONE

Copia conforme all'originale
IL DIRETTORE AREA AMMINISTRATIVA
(Dr. Alberto Migliorini)
22 GIU. 2007

Visto il D. Lgs. 27 maggio 1999, n. 165 di soppressione dell'A.I.M.A. e di istituzione dell'AGEA., così come modificato dal D. Lgs. 15 giugno 2000, n. 188, nonché dalla legge 21 dicembre 2001, n. 441;

Visto il regolamento di amministrazione e contabilità dell'AGEA, adottato con decreto interministeriale del 14 giugno 2002 e pubblicato sul supplemento ordinario alla G.U. n. 173 del 25 luglio 2002;
Visto il bilancio di previsione dell'AGEA per l'esercizio 2006, adottato dal Consiglio di Amministrazione con deliberazione n. 112 in data 16 settembre 2005 e definitivamente approvato dal Ministero delle Politiche Agricole e Forestali con nota n. 90929 del 29 dicembre 2005;

Visto l'assestamento al bilancio di previsione 2006 dell'AGEA, adottato dal Consiglio di Amministrazione con deliberazione n. 186 del 2 agosto 2006 e approvato dal Ministero delle Politiche Agricole e Forestali con nota n. 73343 del 28 settembre 2006;

Considerato che, con più note distinte fra loro e tra le quali si evidenziano per il loro carattere generale la ANPU.37 del 15/1/2007, la ANPU.40 del 16/1/2007, la AAMU.139 del 26/2/2007, la PERU.68 del 17/1/2007 e la PERU.917 del 12/3/2007, gli Uffici competenti ad operare sul bilancio nazionale hanno comunicato all'Ufficio Ragioneria e Bilancio le loro indicazioni in ordine al trasporto o meno all'esercizio 2007 dei residui attivi e passivi al 31 dicembre 2006;

Considerato che le variazioni riguardanti i residui attivi e passivi debbono formare oggetto di specifica approvazione, previo parere del Collegio dei Revisori dei Conti, ai sensi dell'art. 40, comma 5, del Regolamento di amministrazione e contabilità;

Viste le tabelle che compongono gli allegati 1 e 2 al conto consuntivo 2006, le quali danno conto della reale consistenza dei residui attivi e passivi al 31 dicembre 2006;

Considerato che, pertanto, l'art. 1 della presente deliberazione prende formalmente atto del riaccertamento dei residui attivi e passivi operato su richiesta degli Uffici, quale necessario presupposto della consistenza finale dei residui accertata nel conto consuntivo 2006;



Vista la relazione al conto consuntivo 2006, predisposta dal Titolare dell'Ufficio Monocratico, dal Direttore Area Coordinamento e dal Direttore Area Amministrativa, ai sensi dell'art. 34 del Regolamento di amministrazione e contabilità (che richiama i requisiti formali stabiliti dal precedente art. 16 per il bilancio di previsione), e trasmessa dal Titolare dell'Ufficio Monocratico al Collegio dei Revisori dei Conti in data 21 maggio 2006;

Considerato che, come meglio illustrato nella Relazione di accompagnamento, il conto consuntivo 2006 è stato redatto nel rispetto degli articoli 38 e segg. del D.P.R. 27 febbraio 2003, n. 97, ed è pertanto composto dai seguenti documenti:

- Conto del bilancio, suddiviso nel rendiconto finanziario decisionale per titoli e categorie (articolato in U.P.B.) e nel rendiconto finanziario gestionale (documento consolidato per capitoli);
- Conto economico (redatto secondo le disposizioni del Codice Civile);
- Stato patrimoniale (redatto secondo le disposizioni del Codice Civile);
- Nota integrativa che analizza le singole voci di cui si compongono il conto economico e lo stato patrimoniale;
- Situazione amministrativa (schema del risultato di amministrazione);
-

Considerato che il Collegio dei Revisori dei Conti ha espresso parere favorevole sullo schema di conto consuntivo 2006 con relazione del 6 giugno 2007;

Visto l'art. 35 del Regolamento di amministrazione e contabilità dell'AGEA, in base al quale il conto consuntivo è sottoposto a certificazione ai sensi degli articoli 155 e seguenti del decreto legislativo 24.02.1998, n. 58 e successive modificazioni;

Vista la certificazione rilasciata dalla società di revisione PriceWaterhouseCoopers S.p.A., affidataria del servizio di certificazione del bilancio AGEA, con nota del 6 giugno 2007, dove si attesta che il bilancio è conforme alle norme che ne disciplinano i criteri di redazione, è redatto con chiarezza e rappresenta in modo veritiero e corretto la situazione patrimoniale e finanziaria ed il risultato economico dell'Agenzia;

Su conforme proposta del Presidente:

DELIBERA:

Art. 1 – di approvare le risultanze dei residui attivi e passivi di nuova formazione (rappresentate negli allegati 1 e 2 al conto consuntivo), come espresso negli allegati che costituiscono parte integrante della presente deliberazione, da cui

Copia conforme all'originale

IL DIRETTORE AREA AMMINISTRATIVA

(Dr. Alberto [illegible])

AGEA

emerge in particolare un riaccertamento in diminuzione di residui passivi per € 8.465.349,44, sui capitoli di spesa indicati nel prospetto che qui di seguito si riporta;

Capitolo	Importi Economie
S0101 Totale	- 17.630,75
S0104 Totale	- 593,01
S0132 Totale	- 93.252,51
S0133 Totale	- 424.475,13
S0134 Totale	- 192.127,45
S0135 Totale	- 12.664,34
S0137 Totale	- 578.166,02
S0140 Totale	- 305,66
S0144 Totale	- 122.091,43
S0145 Totale	- 972,82
S0149 Totale	- 5.541,23
S0150 Totale	- 547,20
S0202 Totale	- 83,20
S0203 Totale	- 42.292,87
S0204 Totale	- 74,47
S0205 Totale	- 715,95
S0206 Totale	- 552.763,33
S0208 Totale	- 569,33
S0209 Totale	- 24.127,91
S0210 Totale	- 1.345,84
S0212 Totale	- 9.863,67
S0215 Totale	- 14.676,39
S0219 Totale	- 5.576,90
S0255 Totale	- 739.259,23
S0256 Totale	- 1.190.896,96
S0262 Totale	- 666.378,75
S0270 Totale	- 510.070,00
S0271 Totale	- 5.317,96
S0316 Totale	- 1.220.720,20
S0322 Totale	- 378.474,94
S0331 Totale	- 653.773,99
S0999 Totale	- 1.000.000,00
Totale complessivo	- 8.465.349,44

Copia conforme all'originale
AGEA
IL DIRETTORE AREA AMMINISTRATIV
(Dr. Alberto MIGLIORINI)

Art. 2 – di approvare le risultanze del rendiconto generale dell'Agenzia per le Erogazioni in Agricoltura (AGEA) per l'esercizio 2006, composto dal conto di bilancio (rendiconto finanziario), dallo stato patrimoniale e dal conto economico, nei valori riportati negli appositi elaborati contabili allegati alla presente deliberazione e che ne costituiscono parte integrante, le cui risultanze qui di seguito si riassumono:

RENDICONTO FINANZIARIO

ENTRATE

	Somme riscosse	Somme rimaste da riscuotere	Totale Accertamenti
	A	B	A+B
Competenza	238.938.694,32	222.645.145,37	461.583.839,69
Residui attivi esercizio 2005 e precedenti	77.041.708,81	97.539.350,31	174.581.059,12
Totale		320.184.495,68	

IL DIRETTORE AREA AMMINISTRATIVA
(Dr. Alberto MIGLIORINI)

AGEA

22 GIU. 2007

SPESE

	Somme pagate	Somme rimaste da Pagare	Totale impegni
	A	B	A+B
Competenza	164.303.380,52	368.100.345,66	532.403.726,18
Residui passivi esercizio 2005 e precedenti	122.587.473,42	106.981.292,86	229.568.766,28
Totale		475.081.638,52	

Copia conforme all'originale
IL DIRETTORE AREA AMMINISTRATIVA
(Dr. Alberto MIGLIORINI)
AGEA
22 GIU. 2007

DETERMINAZIONE DELL'AVANZO DI AMMINISTRAZIONE

Saldo di cassa al 31 dicembre 2006		209.595.117,46
Residui attivi		320.184.495,68
Residui passivi		475.081.638,52
AVANZO DI AMMINISTRAZIONE		54.697.974,62 (di cui 31.100.146,52 indisponibili e/o vincolati)

RENDICONTO PATRIMONIALE

Valori arrotondati all'euro

ATTIVITA'		PASSIVITA'	
DISPONIBILITA' LIQUIDE	209.595.117	*RESIDUI PASSIVI*	475.081.638
RESIDUI ATTIVI	327.646.636	TRATTAMENTO DI FINE RAPPORTO	9.583.343
IMMOBILIZZAZIONI MATERIALI	8.950.381		
IMMOBILIZZAZIONI FINANZIARIE	1.200.000		
ATTIVITA' FINANZIARIE	393.500		
RIMANENZE	20.316.035		

Copia conforme all'originale

ACEA

IL DIRETTORE AREA AMMINISTRATIVA
(Dr. Alberto MIGLIORINI)

TOTALE ATTIVITA'	568.101.668	TOTALE PASSIVITA'	484.664.982
		PATRIMONIO NETTO	83.436.686

Art. 3 – di inviare la presente deliberazione e gli atti connessi:

- ai Ministeri vigilanti, per la prescritta approvazione;
- al Collegio dei Revisori dei Conti;
- ai dirigenti preposti all'Ufficio Monocratico e all'Area Coordinamento;
- alla società di revisione PriceWaterhouseCoopers S.p.A.;
- al Magistrato della Corte dei Conti che esercita le funzioni di controllo sulla gestione finanziaria dell'Agenzia.

Copia conforme all'originale
IL DIRETTORE AREA AMMINISTRATIVA
(Dr. Alberto MIGLIORINI)

AGEA

22 GIU. 2007

Letto, approvato e sottoscritto

IL PRESIDENTE

IL SEGRETARIO

Il presente atto è stato affisso all'albo dell'Ente in data odierna.

Roma, lì

Il Segretario

.....

Il sottoscritto Segretario, visti gli atti d'ufficio,

ATTESTA

Che la presente deliberazione è stata affissa all'albo dell'Ente per quindici giorni consecutivi
dal al ;

Dalla Sede Amministrativa, lì

Il Segretario

.....

Copia conforme all'originale

IL DIRETTORE AREA AMMINISTRATIVA
(Dr. Alberto MIGLIORINI)

22 GIU. 2007

PAGINA BIANCA

RELAZIONE AL PRESIDENTE

PAGINA BIANCA

RELAZIONE AL PRESIDENTE

OGGETTO: conto consuntivo relativo all'esercizio 2006.

A. Premessa

Il conto consuntivo che si sottopone all'esame è stato redatto secondo i criteri ed i principi previsti dal Regolamento di Amministrazione e Contabilità dell'AGEA, approvato con decreto del 14 giugno 2002 dal Ministero delle Politiche Agricole e Forestali.

Il conto consuntivo è costituito dai seguenti documenti:

- Conto del Bilancio, articolato in Rendiconto Finanziario Decisionale e Rendiconto Finanziario Gestionale;
- Stato Patrimoniale;
- Conto Economico;

ed è accompagnato dalla presente relazione illustrativa, divisa in una prima parte dedicata al rendiconto finanziario e in una seconda parte dedicata allo stato patrimoniale e al conto economico.

B. Note illustrative al Conto del Bilancio

Il bilancio di previsione dell'Agenzia per le Erogazioni in Agricoltura (A.G.E.A.) per l'esercizio 2006 è stato adottato dal Consiglio di Amministrazione con deliberazione n. 112 del 16 settembre 2005 e definitivamente approvato dal Ministero vigilante con nota n. 90929 del 29 dicembre 2005. La tempestiva approvazione del documento contabile ha pertanto consentito all'Agenzia di evitare il ricorso alla gestione provvisoria del bilancio, come si era invece verificato nei primi due mesi dell'esercizio 2005.

La struttura del bilancio di previsione 2006 è analoga a quella già utilizzata per il preventivo degli esercizi successivi all'entrata in vigore del D.P.R. 27 febbraio

2003, n. 97, "Regolamento concernente l'amministrazione e la contabilità degli enti pubblici di cui alla l. 70/75", di cui sono recepiti i principi fondamentali, nella misura in cui utilmente applicabili alla concreta realtà dell'AGEA. Tale impostazione potrà essere ovviamente soggetta a modifiche nei prossimi anni in caso di revisione degli atti fondamentali (Statuto, Regolamento di amministrazione e contabilità, Regolamento del Personale) o della struttura organizzativa dell'Ente.

E' peraltro rimasta in vigore la deliberazione consiliare n. 11 del 29 dicembre 2003, la quale demandava la concreta gestione delle spese a carattere strumentale ad un unico centro di responsabilità, individuato nell'Unità Previsionale di Base (d'ora avanti indicata sinteticamente come U.P.B.) n. 3 "Area Amministrativa". Pertanto, come già nei rendiconti finanziari 2004 e 2005, tutti i fondi stanziati tra le uscite - tranne poche eccezioni - hanno continuato a gravare sulla U.P.B. 3 "Area Amministrativa" (per la maggior parte delle spese) o sulla U.P.B. 1 "Area Coordinamento" (per gli aiuti nazionali), mentre per le entrate la ripartizione fra U.P.B. decisa in sede di bilancio preventivo è rimasta invariata. Anche per quest'anno, pertanto, il rendiconto finanziario a cui si farà riferimento nel prosieguo della presente Relazione, non è quello decisionale bensì quello gestionale "consolidato", il quale aggrega i dati di tutte e cinque le U.P.B..

Per le considerazioni in ordine al preventivo economico, si rimanda invece alla parte C della presente relazione.

Concentrando ora l'analisi sul preventivo finanziario 2006, esso recava nella sua versione originaria, adottata con la citata deliberazione consiliare n° 112, entrate di competenza per complessivi € **277.273.822,42**, di cui € **29.325.822,84** per partite di giro.

Qui di seguito vengono descritte le voci di entrata più significative fra quelle inizialmente previste, con particolare riferimento alle poste che avevano subito modifiche rispetto agli importi iscritti nel bilancio di previsione 2005:

- le assegnazioni dello Stato per il funzionamento dell'Ente (cap. 101, ripartito fra tutte e cinque le U.P.B.), subivano una riduzione rispetto alle previsioni 2005, a loro volta già inferiori alle previsioni 2004, e venivano

quantificate in € 222.508.000,00. E' da notare che, essendo stato il bilancio preventivo approvato prima dell'entrata in vigore della legge finanziaria per il 2006, esso veniva necessariamente costruito "a legislazione vigente", e pertanto l'importo previsto a titolo di entrata corrispondeva alla somma indicata per il 2006 nella Tabella C (pluriennale) allegata alla l. 311/04 – legge finanziaria per il 2005;

- non erano previsti trasferimenti da parte dello Stato per interventi nazionali autorizzati dall'Unione Europea nel settore bieticolo-saccarifero (cap. 103, attribuito all'U.P.B. 1, "Area Coordinamento"), in assenza di un'espressa previsione di legge in tal senso;
- venivano altresì a mancare le entrate di competenza derivanti dalla gestione delle conseguenze dell'emergenza BSE (cap. 104, attribuito all'U.P.B. 1, "Area Coordinamento"), trattandosi di un intervento ormai concluso fatta eccezione per alcune somme ancora da erogare in conto residui, come pure gli stanziamenti per altri aiuti nazionali stanziati *una tantum* in conto competenza nel corso dell'anno 2005 in attuazione di specifiche disposizioni di legge (capitoli 113, 114 e 115, anch'essi attribuiti all'U.P.B. 1);
- i proventi derivanti dalle vendite di prodotti acquisiti in relazione ad interventi nazionali (cap. 131, attribuito all'U.P.B. 1, "Area Coordinamento") venivano stimati in € 14.500.000,00, valore largamente superiore a quello previsto nel 2005, a seguito della decisione di mettere in vendita la maggior parte dei prodotti in deposito (alcool ed acquavite invecchiata) ancora di proprietà dell'Agenzia;
- la previsione relativa agli interessi attivi su fondi giacenti su conti correnti bancari fruttiferi (cap. 151, attribuito all'U.P.B. 2, "Ufficio Monocratico") veniva aumentata da € 600.000,00 a € 900.000,00, valore che teneva in considerazione l'effettivo importo degli interessi riscossi negli ultimi esercizi;
- i crediti di imposta per IVA (cap. 173, attribuito all'U.P.B. 4 "Area Autorizzazione Pagamenti") venivano confermati per il 2006 in € 10.000.000,00;

- gli importi di talune entrate facenti parte del Titolo IV "Partite di giro" subivano delle modifiche rispetto alle previsioni 2005: in particolare, venivano ripristinate le assegnazioni dello Stato per il funzionamento di AGECONTROL S.p.A. ai sensi della l. 71/05 (cap. 196, di pertinenza dell'U.P.B. 3 "Area Amministrativa") per € 8.400.000,00, veniva eliminata l'entrata di 6 milioni di Euro per trasferimenti statali per l'aggiornamento dell'Anagrafe Nazionale Bovina (cap. 197, anch'esso di pertinenza dell'U.P.B. 3 "Area Amministrativa"), trattandosi di un'operazione interamente perfezionatasi entro l'anno 2005, e infine veniva ridotta a € 2.800.000,00 (somma imputata al cap. 198, di pertinenza dell'U.P.B. 5 "Area Controlli") la previsione di entrata per i controlli di qualità sui prodotti ortofrutticoli, la cui competenza era passata nel corso dell'anno 2005 dall'Istituto per il Commercio Estero ad Agecontrol S.p.A.

Le previsioni iniziali delle spese di competenza erano invece pari a € 318.273.005,76, di cui € 22.573.639,56 destinati agli oneri per il personale in attività di servizio, € 29.325.822,84 per partite di giro, € 1.000.000,00 per uscite in conto capitale e € 265.373.543,36 alla copertura delle rimanenti spese di funzionamento dell'Agenzia.
Il maggior importo delle uscite previste rispetto a quello delle entrate trovava copertura utilizzando l'avanzo di amministrazione per una quota-parte di € 40.999.182,92, a fronte di un avanzo presunto al 31 dicembre 2005 pari a € 63.159.272,60 (mentre l'avanzo effettivamente accertato in sede di rendiconto finanziario 2005 sarebbe stato di € 96.977.730,08).

Nel corso dell'esercizio, le iniziali previsioni di entrata e di spesa hanno subito numerose variazioni in termini di competenza e di cassa a seguito dei provvedimenti a cui si farà riferimento nel testo.

1) Variazioni di bilancio, compensative e non compensative

La prima variazione di bilancio intervenuta nel corso dell'esercizio 2006 è stata adottata con deliberazione n. 149 del Consiglio di Amministrazione in data 3 febbraio 2006 e definitivamente approvata dal Ministero vigilante con nota n. 72206 del successivo 23 marzo. Con tale provvedimento l'AGEA ha voluto recepire tutte le pertinenti disposizioni della l. 266/05 (legge finanziaria per il 2006), che ovviamente non potevano essere conosciute al momento di approvare la prima stesura del bilancio di previsione. In particolare, si prendeva atto del fatto che la tabella C allegata alla legge finanziaria aveva ridotto di circa 10,8 milioni di Euro il contributo statale per il funzionamento dell'Agenzia, e conseguentemente venivano ridotti per un pari importo gli stanziamenti su alcuni capitoli di spesa (ad esempio: uscite per comunicazioni ai produttori agricoli, uscite per liti e arbitraggi), portando altresì il fondo di riserva al limite minimo previsto dall'art. 17 del D.P.R. 97/03. Veniva altresì trasferita sull'apposito capitolo di spesa (n. 436) una somma a suo tempo accantonata a titolo di quota indisponibile dell'avanzo di amministrazione da versare al bilancio dello Stato; infine era stanziata in entrata e spesa la quota di 10 milioni di Euro per l'incremento del Fondo bieticolo nazionale, così come previsto dal legislatore (comma 405 dell'articolo unico della legge finanziaria stessa).

Di ancor più ampia portata è stato l'assestamento al bilancio di previsione, adottato (ai sensi dell'art. 19 del Regolamento di Amministrazione e Contabilità) dal Consiglio di Amministrazione con deliberazione n. 186 del 2 agosto 2006 e definitivamente approvato dal Ministero vigilante con nota n. 73343 del 28 settembre 2006. Con il suddetto provvedimento, oltre ad adeguare le dotazioni dei residui e le autorizzazioni di cassa alle risultanze del consuntivo 2005, sono state disposte ulteriori variazioni a una serie di capitoli di entrata e di spesa con cui sono state recepite modifiche normative (es. eliminazione dai residui attivi e passivi di una serie di poste di bilancio relative ad aiuti nazionali nel settore agro-alimentare, ai sensi della l. 11 marzo 2006, n. 81, e loro trasferimento su un unico capitolo con natura di Fondo, in entrata e in uscita, interamente di competenza dell'esercizio 2006) oppure fatti gestionali

intervenuti nei primi mesi dell'esercizio 2006 (es. iscrizione nel bilancio dell'Ente di un meccanismo per la corresponsione diretta del T.F.R. e prestazioni equivalenti, precedentemente a carico dell'INPDAP, ai dipendenti cessati dal servizio, a seguito della prima *tranche* di un trasferimento di fondi che si concluderà nell'anno 2007: sul punto si rimanda per maggiori approfondimenti alla sezione C). Sono state inoltre adeguate le dotazioni di taluni capitoli facenti parte della categoria "Uscite per l'acquisto di beni di consumo e servizi" (tutti di pertinenza dell'UPB 3 "Area Amministrativa") in attuazione del disposto del D.L. 4 luglio 2006, n. 223 (comunemente noto come "decreto Bersani", successivamente convertito con la l. 4 agosto 2006, n. 248).

Le rimanenti variazioni di bilancio intervenute nel corso dell'esercizio 2006 hanno avuto come obiettivo quello di venire incontro a specifiche esigenze gestionali e vengono elencate qui di seguito in ordine cronologico unitamente ad una sintetica descrizione del loro contenuto. Non vengono tuttavia analizzate le variazioni compensative disposte con determinazioni direttoriali n. 284 del 15 febbraio 2006 e n. 317 del 26 maggio 2006 dell'Ufficio Monocratico, e n. 1161 del 5 aprile 2006 dell'Area Coordinamento, prive di valenza innovativa autonoma e tese esclusivamente ad anticipare, in termini di sola cassa, gli effetti dell'assestamento di bilancio adeguando alcune autorizzazioni di spesa alla dotazione riaccertata dei residui passivi, in attesa dell'approvazione del conto consuntivo 2005 da parte dei Ministeri vigilanti: infatti in sede di assestamento è stato appunto ripristinato il definitivo stanziamento in termini di cassa su ciascun capitolo. Analogamente non si prendono in considerazione le determinazioni direttoriali n. 331 e n. 332 del 7 settembre 2006 dell'Ufficio Monocratico, mirate ad anticipare taluni effetti dell'assestamento al bilancio di previsione prima della sua definitiva entrata in vigore; una volta intervenuta l'approvazione, è stata ripristinato lo *status quo ante* con una variazione in senso contrario disposta dalla determinazione n. 339 del 23 ottobre 2006 dello stesso Ufficio Monocratico.

Con l'occasione conviene far presente che le minori entrate per trasferimenti da parte dello Stato in conseguenza della riduzione di € 5.000.000,00 disposta dalla citata l. 81/06 (art. 5, comma 1-*septies*), non sono state trasfuse in un

apposito provvedimento di variazione di bilancio, e vengono invece fatte rilevare in questa sede (consuntivo 2006) come minore entrata rispetto alle previsioni.

- Determinazione direttoriale n. 288 del 28 febbraio 2006 dell'Ufficio Monocratico, con la quale veniva stanziato sul capitolo 221 "Spese per il funzionamento dell'Ufficio di Supporto agli Organi Istituzionali" l'importo di € 145.000,00, riducendo contestualmente per un pari importo due capitoli di spesa (compensi per lavoro straordinario al personale e spese per il funzionamento degli uffici) nella quota-parte per cui le relative uscite sarebbero state sostenute direttamente dal citato Ufficio di Supporto agli Organi;
- Determinazione direttoriale dell'Ufficio Monocratico n. 343 del 29 novembre 2006, con la quale veniva disposta una variazione compensativa, in termini di competenza e cassa, per un importo complessivo di € 1.076.114,22 fra i capitoli di spesa 156 "Spese per rinnovi contrattuali – competenze fisse ed accessorie", 131 "Stipendi, retribuzioni ed altri assegni al personale" e 134 "Compensi per lavoro straordinario al personale";
- Determinazione direttoriale dell'Ufficio Monocratico n. 345 del 4 dicembre 2006, con la quale è stata disposta una variazione compensativa, in termini di competenza e cassa, per un importo complessivo di € 105.000,00, fra i capitoli 211 "Premi di assicurazione", 212 "Spese telefoniche", 217 "Spese per il funzionamento specifico dell'Ufficio Monocratico" e 204 "Fitto locali e oneri accessori";
- Determinazione direttoriale dell'Ufficio Monocratico n. 350 del 13 dicembre 2006, con la quale è stata disposta una variazione compensativa, in termini di competenza e cassa, per un importo complessivo di € 64.000,00, fra i capitoli 204 "Fitto locali ed oneri accessori", 206 "Spese per il funzionamento degli Uffici" e 209 "Spese per le pubblicazioni su quotidiani";
- Determinazione direttoriale dell'Ufficio Monocratico n. 351 del 13 dicembre 2006, con la quale è stata disposta una variazione

compensativa, in termini di competenza e cassa, per un importo di € 101.810,71, fra i capitoli 104 "Spese per il Consiglio di rappresentanza" e 436 "Riduzioni sulle spese per consumi intermedi da versare al bilancio dello Stato".

2) Risultanze contabili - rendiconto finanziario

Conviene innanzitutto ribadire che, per i motivi già illustrati in precedenza e ad eccezione di singole particolari situazioni, nel seguito della presente Relazione gli importi relativi al rendiconto finanziario verranno indicati con riferimento all'AGEA nel suo complesso, senza specificare a quale Unità Previsionale di Base essi siano attribuiti. Per maggiori approfondimenti sull'imputazione analitica delle entrate e delle spese si rimanda alle apposite tabelle allegate al conto consuntivo.

2.1) Entrate - gestione di competenza

A fronte delle previsioni definitive di entrata di competenza, per un totale di € 486.091.041,81 (comprensivo dell'assestamento al bilancio di previsione e delle successive deliberazioni consiliari e determinazioni dirigenziali di variazione), gli accertamenti sono risultati pari a € 461.583.839,69, di cui € 238.938.694,32 già versati e € 222.645.145,37 quali somme rimaste da versare, le quali costituiscono i residui attivi di nuova formazione al termine dell'esercizio 2006; ciò risulta evidenziato dalla tabella di cui alla pagina successiva, dimostrativa delle risultanze della gestione finanziaria, distinta per titoli e categorie.

Gli accertamenti risultano minori di circa 24,5 milioni di Euro rispetto alle previsioni definitive: oltre la metà di tali minori entrate ha comunque natura (formale o sostanziale) di partita di giro, ed è quindi compensato da minori spese. A ciò vanno aggiunti gli effetti del citato art. 5 della l. 81/06, che ha ridotto le assegnazioni dello Stato a favore dell'Ente per 5 milioni di Euro, e della minore realizzazione di vendite di prodotti (alcool ed acquavite invecchiata) per ulteriori 6 milioni di Euro circa.

Per quanto riguarda le rimanenti voci, si segnala in particolare che gli oltre 222 milioni di Euro accertati ma non riscossi nell'esercizio 2006 sono relativi, per circa il 62% dell'ammontare complessivo, a entrate per aiuti nazionali già stanziate nel bilancio 2005 in esecuzione di specifiche disposizioni di legge, andate poi a confluire in un unico Fondo ai sensi della l. 81/06, art. 1-*bis*, commi 2 e 3 e nuovamente iscritte in conto competenza (previa eliminazione dei corrispondenti residui attivi) in sede di assestamento al bilancio di previsione 2006. Il ritardo nella loro erogazione ha ovviamente provocato notevoli difficoltà alle categorie interessate, per cui l'AGEA ha più volte sollecitato l'assegnazione della somma, ma fino ad oggi senza alcun risultato.

Un cenno a parte merita l'attuazione dell'art. 4. comma 4-*ter*, della stessa l. 81/06. Tale norma prevede un apposito contributo annuale per 1 milione di Euro erogato da AGEA al Consorzio Anagrafi Animali (COANAN), di cui l'Agenzia è uno dei soci. Esso viene disposto con un finanziamento *ad hoc* da parte del Ministero dell'Economia e Finanze, a cui fa riscontro una diminuzione di pari importo dell'assegnazione di carattere generale per il funzionamento dell'Ente.

Si riassume qui di seguito l'andamento delle entrate per ciascuna specifica tipologia (tutti i valori sono riportati in Euro).

ENTRATE	PREVISIONI DEFINITIVE	SOMME VERSATE	SOMME RIMASTE DA VERSARE	TOTALE	MAGGIORI O MINORI ENTRATE
TITOLO I : ENTRATE CORRENTI					
Trasferimenti da parte dello Stato - Funzionamento	210.680.000,00	146.680.000,00	59.000.000,00	205.680.000,00	- 5.000.000,00
Trasferimenti da parte dello Stato – Destinazione vincolata	214.400.000,00	65.800.000,00	148.600.000,00	214.400.000,00	0
Vendita di beni e prestazione di servizi	14.540.000,00	8.686.753,28	0	8.686.753,28	- 5.853.246,72
Redditi e proventi patrimoniali	900.000,00	68.570,69	646.418,77	714.989,46	- 185.010,54
Poste correttive e compensative di spese correnti	11.319.368,63	461.780,36	11.319.368,63	11.783.884,10	461.780,36
Entrate non classificabili in altre voci	0	230.739,89	274.770,13	505.510,02	505.510,02
Totale Titolo I	**451.839.368,63**	**221.927.844,22**	**219.843.292,64**	**441.771.136,86**	**- 10.068.231,77**
TITOLO II: ENTRATE IN CONTO CAPITALE					
Trasferimenti da altri Enti del settore pubblico	3.000.000,00	3.000.000,00	0	3.000.000,00	0
TITOLO IV: PARTITE DI GIRO					
Entrate aventi natura di partite di giro	31.251.673,18	14.010.850,10	2.801.852,73	16.812.702,83	- 14.438.970,35
TOTALE GENERALE	**486.091.041,81**	**238.938.694,32**	**222.645.145,37**	**461.583.839,69**	**- 24.507.202,12**

2.2) Spese – gestione di competenza

Relativamente alla spesa, l'analisi evidenzia che le spese previste, ammontanti a € 566.148.748,40 (importo comprensivo dell'assestamento al bilancio di previsione e delle successive deliberazioni consiliari e determinazioni dirigenziali di variazione), al termine dell'esercizio risultano impegnate per € 532.403.726,18, di cui € 164.303.380,52 risultano pagati, mentre € 368.100.345,66 sono rimasti da pagare. Le economie di gestione ammontano pertanto a € 33.745.022,22, al cui interno le somme impegnate ma non pagate nel corso dell'anno 2006, delle quali peraltro non si rende necessario il trasporto all'esercizio successivo essendo venuta meno l'obbligazione di riferimento (somme indicate come "economie finali" nei tabulati del rendiconto finanziario gestionale) sono pari a € 585.140,08.

Da rilevare inoltre, la grande quantità di somme impegnate e non pagate nella categoria "Trasferimenti passivi", come già nell'esercizio 2005 (si tratta infatti delle stesse somme già iscritte in bilancio lo scorso anno, non pagate e trasferite sulla competenza del 2006 ai sensi della l. 81/06), per gli stessi motivi già analizzati in sede di entrata, quando è stata illustrata la costituzione del "Fondo per l'attuazione di interventi e misure nazionali nel settore agricolo ed agroalimentare"; *a fortiori*, non essendo le relative somme – che hanno destinazione vincolata – neppure entrate nella disponibilità dell'Ente, non è stato possibile spenderle.

Nella tabella seguente, i predetti importi sono ripartiti per categoria di spesa.

SPESE	PREVISIONI DEFINITIVE	PAGATO NETTO	SOMME RIMASTE DA PAGARE	TOTALE	ECONOMIE O MAGGIORI SPESE
TITOLO I : USCITE CORRENTI					
Uscite per gli Organi dell'Ente	610.189,29	453.226,41	148.773,59	602.000	- 8.189,29
Oneri per il personale in attività di servizio	24.321.433,10	16.482.887,88	6.830.498,52	23.313.386,40	- 1.008.046,70
Uscite per l'acquisto di beni di consumo e servizi	9.429.341,04	7.301.038,26	1.681.110,34	8.982.148,60	- 447.192,44
Uscite per prestazioni istituzionali	239.703.086,36	111.657.382,87	115.016.748,41	226.674.131,28	- 13.028.955,08
Trasferimenti passivi	244.400.000,00	11.922.904,88	232.477.095,12	244.400.000,00	0
Poste correttive e compensative di entrate correnti	0	0	0	0	0
Uscite non classificabili in altre voci	14.449.682,46	11.001.617,39	270.272,96	11.271.890,36	- 3.177.792,11
Accantonamento per il trattamento di fine rapporto	583.392,97	0	0	0	- 583.392,97
Totale Titolo I	**533.497.075,22**	**158.819.057,69**	**356.424.498,94**	**515.243.556,63**	**- 18.253.518,59**
TITOLO II: USCITE IN CONTO CAPITALE					
Partecipazioni ed acquisto di valori mobiliari	1.000.000,00	347.466,72	0	347.466,72	- 652.533,28
Indennità di anzianità e similari al personale cessato dal servizio	400.000,00	0	0	0	- 400.000,00
Totale Titolo II	**1.400.000,00**	**347.466,72**	**0**	**347.466,72**	**- 1.052.533,28**
TITOLO IV : PARTITE DI GIRO					
Uscite aventi natura di Partite di giro	31.251.673,18	5.136.856,11	11.675.846,72	16.812.702,83	- 14.438.970,35
TOTALE GENERALE	**566.148.748,40**	**164.303.380,52**	**368.100.345,66**	**532.403.726,18**	**33.745.022,22**

2.3) Residui

La consistenza dei residui, tra l'inizio e la fine dell'esercizio 2006, si è modificata per effetto della gestione come segue:

		RESIDUI ATTIVI	RESIDUI PASSIVI
1	Consistenza al 01.01.2006 (da consuntivo 2005)	313.181.059,12	396.708.897,31
2	Incassi e pagamenti in conto residui	77.041.708,81	122.587.473,42
3	Variazioni apportate alla consistenza dei residui (riduzione di accertamenti / impegni)	138.600.000,00	167.140.131,03
4	Consistenza al 31.12.2006 dei residui provenienti dall'esercizio 2005 e precedenti (4 = 1 -2 -3)	97.539.350,31	106.981.292,86
5	Residui di nuova formazione (esercizio 2006)	222.645.145,37	368.100.345,66
6	Consistenza complessiva dei residui al 31.12.2006 (6 = 4 + 5)	**320.184.495,68**	**475.081.638,52**

Si analizzano qui di seguito le principali componenti che hanno concorso alla formazione dei valori sopra elencati.

a) *Residui attivi*

Come si può rilevare, la consistenza dei residui attivi relativi ai precedenti esercizi finanziari, al netto delle riscossioni effettuate nel corso del 2006, risulta pari a € 97.539.350,31. Aggiungendo a tale importo residui attivi di nuova formazione per € 222.645.145,37, la consistenza complessiva dei residui attivi risulta pari a € 320.184.495,68.

Il riaccertamento dei residui attivi relativi agli esercizi precedenti, che è stato specificamente approvato dal Consiglio di Amministrazione in un apposito

articolo della deliberazione relativa all'assestamento al bilancio di previsione 2006, ha riguardato la somma di 138,6 milioni di Euro per diversi aiuti nazionali specificamente elencati nella l. 81/06. In attuazione dell'art. 1-bis, commi 2 e 3 di tale norma, i fondi in questione – sia in entrata sia in uscita – sono stati eliminati dalla massa dei residui e contestualmente attribuiti alla competenza dell'anno 2006 su un unico capitolo con natura di Fondo, come già illustrato nella sezione 1 della presente relazione, dedicata alle variazioni di bilancio in corso di esercizio.

Sono stati invece effettivamente riscossi residui attivi, maturati negli anni 2005 e precedenti, per un totale di € 77.041.708,81, composti per la maggior parte dall'ultima *tranche* del finanziamento statale per il funzionamento dell'Ente relativo all'esercizio 2005, nonché dalle assegnazioni per aiuti alimentari ai Paesi in via di sviluppo nell'ambito della Convenzione di Londra, non pervenute all'AGEA nel corso del 2005 pur in presenza di apposita previsione normativa, contenuta nella l. 11 novembre 2005, n. 231 (art. 5-*bis*).

Per quanto riguarda la composizione dei residui di nuova formazione, gli stessi derivano:

- per € 59.000.000,00 da minori assegnazioni concretamente pervenute da parte dello Stato per le spese di funzionamento dell'Ente rispetto all'importo stanziato con legge finanziaria (come già in passato, infatti, l'ultima *tranche* è stata materialmente trasferita all'Agenzia solo nei primi mesi del 2007);
- per € 10.000.000,00 da mancate assegnazioni dello Stato per interventi autorizzati dall'Unione Europea nel settore bieticolo-saccarifero;
- per € 138.600.000,00 dalla mancata riscossione di entrate destinate al Fondo per l'attuazione di interventi e misure nazionali di cui alla più volta citata l. 81/06, in quanto le relative somme non sono state trasferite all'AGEA da parte del Ministero dell'Economia e Finanze neppure nell'anno 2006;
- per € 646.418,77 da interessi maturati su conti correnti fruttiferi presso l'Istituto Tesoriere e presso altri istituti di credito;

- per € 2.735,11 da somme erroneamente percepite a titolo di indennità di missione da un *ex*-funzionario dell'Ente, il quale dovrà restituirle all'Agenzia;
- per € 11.319.368,63 da crediti d'imposta per IVA anticipata dall'AGEA nel periodo coperto dalla dichiarazione fiscale relativa all'anno 2005;
- per € 274.770,13 dal mancato rimborso, da parte degli Enti interessati, delle somme anticipate dall'Agenzia per il pagamento del suo personale comandato presso altre Amministrazioni pubbliche (la somma è stata iscritta sul capitolo 182 "Entrate eventuali e diverse");
- infine, per € 2.801.852,73 da somme che la contabilità comunitaria dovrà rimborsare ad AGEA per atti di pignoramento presso la Banca d'Italia sfociati in ordinanze di assegnazione nel corso dell'anno 2006.

Merita infine di essere segnalato il fatto che alcuni dei residui attivi di più antica formazione, relativi in particolare a competenze o interessi bancari non corrisposti in seguito ad atti di pignoramento, ovvero a cauzioni non incamerate, non risultano ancora riscossi al 31 dicembre 2006, e pertanto in questa sede vengono riportati tal quale, per un totale di € 2.628.467,76, ripartiti fra i capitoli di entrata 151, 181 e 182. Tuttavia l'azione dell'Ufficio del Contenzioso Comunitario, di fatto operativo a partire dall'inizio dell'anno 2007 con competenze in materia di recupero crediti, ha già permesso, alla data di stesura della presente relazione, di riscuotere alcune di tali somme (più precisamente € 413.094,96), e ulteriori passi avanti sono attesi nel prosieguo dell'anno.

Il dettaglio analitico dei residui attivi, divisi per capitolo di provenienza, è contenuto nell'allegato 1.

b) *Residui passivi*

Nell'anno 2006 sono stati effettuati pagamenti in conto residui per € 122.587.473,42. Poiché tale importo, come pure quello risultante dalle economie sui residui preesistenti per ulteriori € 167.140.131,03, va detratto dalla consistenza dei residui passivi relativi agli anni precedenti, inizialmente pari a €

396.708.897,31, l'ammontare complessivo dei residui passivi ancora in essere relativi agli anni 2005 e precedenti risulta essere di € 106.981.292,86.

All'importo sopra citato vanno aggiunti i residui passivi di nuova formazione nel corso del 2006 (al netto delle riduzioni di impegno in corso d'esercizio) per € 368.100.345,66, di modo che il totale generale dei residui passivi risulta pari a € 475.081.638,52 (l'elenco analitico dei residui, ordinato per capitolo di spesa, è contenuto nell'allegato 2). Come già riscontrato nell'analisi dell'entrate, una massa così consistente di residui passivi di nuova formazione discende dagli aiuti nazionali riaccertati in sede di assestamento 2006 e assegnati *ex novo* alla competenza dell'esercizio 2006 ai sensi della l. 81/06 (per il notevole importo di € 158.600.000,00), trattandosi di importi non ancora riscossi né tantomeno spesi dall'Ente; ad essi vanno aggiunte le somme destinate al Fondo per la riconversione della produzione bieticolo-saccarifera (per € 65.800.000,00), trasferite all'AGEA negli ultimi giorni del 2006, quando ormai non sussistevano più i tempi tecnici per provvedere ai relativi pagamenti entro l'anno.

3) Attività di natura finanziaria svolte dall'AGEA nel 2006

Secondo quanto emerge dalla presente relazione e dai prospetti allegati, i movimenti finanziari che hanno interessato l'AGEA nel 2006 si sono concretizzati in:

- incassi in conto competenza per € 238.938.694,32 ed in conto residui per € 77.041.708,81, per un totale di € 315.980.403,13 (v. i punti 2.1 e 2.3);
- pagamenti in conto competenza per € 164.303.380,52 ed in conto residui per € 122.587.473,42, per un totale di € 286.890.853,94 (v. i punti 2.2 e 2.3).

Ne consegue che l'esercizio 2005, iniziato con un saldo di cassa pari a € 180.505.568,27, si conclude con un saldo di cassa di € 209.595.117,46, come evidenziato nella tabella seguente.

Tale valore corrisponde al saldo di cassa contabile, il quale si riconcilia con il saldo di Tesoreria soltanto scontando le operazioni di cui al paragrafo successivo.

FONDO CASSA AL 31-12-2005 (A)	**180.505.568,27**
INCASSI	
- in conto competenza	+ 238.938.694,32
- in conto residui	+ 77.041.708,81
TOTALE INCASSI (B)	**+ 315.980.403,13**
PAGAMENTI	
- in conto competenza	- 164.303.380,52
- in conto residui	- 122.587.473,42
TOTALE PAGAMENTI (C)	**- 286.890.853,94**
SALDO DI CASSA AL 31-12-2006 (A+B-C)	**209.595.117,46**

4) Rapporti con la Tesoreria e con l'Istituto Tesoriere

L'operazione conclusiva svolta in sede di conto consuntivo ha comportato il confronto dei saldi finali al 31 dicembre 2006 del conto corrente infruttifero 20082, acceso presso la Tesoreria Centrale dello Stato, e del conto corrente 13000/00, acceso presso l'Istituto Tesoriere dell'AGEA (Istituto Centrale delle Banche Popolari Italiane – I.C.B.P.I.), con il fondo di cassa dell'Agenzia in pari data, corrispondente a € 209.595.117,46 (v. sopra).

E' qui da rilevare come nel 2006, per la prima volta dall'istituzione dell'AGEA e come anticipato già nella Relazione al conto consuntivo dello scorso anno, grazie alla procedura informatica messa a disposizione dal fornitore dei servizi informatici, le imposte di bollo all'Erario dello Stato, se dovute, sono state versate su ciascun mandato di pagamento in automatico dall'Istituto Tesoriere. Non è quindi stato necessario ricorrere, come negli esercizi precedenti, ad apposite operazioni di rettificazione del fondo di cassa.

Il saldo del citato conto di Tesoreria al 31 dicembre 2006 ammontava invece a € 202.490.726,22, cui va aggiunto il saldo dell'Istituto Tesoriere per € 137.602,34, per un totale di € 202.628.328,56.

Tale cifra è inferiore al saldo di cassa rettificato dell'Agenzia, come risultante dalle scritture contabili, per l'ammontare di € 6.966.788,90.

Al fine di raggiungere la piena concordanza fra il saldo di cassa dell'AGEA e i saldi bancari, va osservato che la differenza fra i due discende per lo più dall'importo dei pignoramenti, pari a € 6.961.139,76, gravanti sul conto corrente infruttifero 20082. Si tratta di somme relative a procedure esecutive azionate da creditori dell'AGEA, le quali costituiscono per la Tesoreria uscite nette dal conto corrente stesso, in quanto erogate ai soggetti pignoranti. Tale cifra, pur se ovviamente ancora considerevole, si è notevolmente ridotta rispetto al consuntivo 2005, quando superava i 13,5 milioni di Euro, e ancor di più rispetto agli esercizi precedenti, quando era stato superato il limite dei 18 milioni di Euro. Infatti gli Uffici competenti hanno proseguito con successo le ricognizioni, avviate negli scorsi anni, finalizzate a ricostruire se ed in che misura le uscite dal conto corrente di Tesoreria Centrale per pignoramenti fossero da ritenere debiti da imputare a carico del bilancio comunitario e non di quello nazionale. Per questi ultimi sono stati emessi mandati tecnici sull'apposito capitolo di partita di giro 555 per complessivi € 2.825.200,59, accertando contestualmente un'entrata di pari importo sul corrispondente capitolo di entrata 195. Al 31 dicembre 2006 gli Uffici dell'Area Autorizzazione Pagamenti risultavano aver effettuato ripianamenti per complessivi € 1.031.336,76, di cui € 23.347,86 di competenza dell'esercizio 2006 e i rimanenti € 1.007.988,90 di competenza degli esercizi precedenti. Le operazioni di ricognizione continueranno ovviamente ad essere effettuate, con l'obiettivo di ridurre sempre di più il divario fra la reale situazione di cassa e le scritture contabili dell'Ente.

Le rimanenti uscite, relative alle quote per interessi e spese di lite, sono al contrario effettivamente di pertinenza del bilancio nazionale e sono state iscritte nelle scritture contabili tramite mandati a regolazione (per un importo totale di € 2.130.896,77) sul pertinente capitolo di spesa 431 "Spese per liti e arbitraggi" a cui si aggiunge, sempre a carico del bilancio nazionale,

l'emissione di vari mandati per complessivi € 1.979.019,53 a regolazione di pignoramenti di competenza dell'Ufficio Aiuti Nazionali.
Maggiori informazioni relative alla gestione degli atti di pignoramento presso la Banca d'Italia possono essere rinvenute nell'allegato 3.

La residua differenza di € 5.649,14 a favore del saldo contabile AGEA è dovuta alle motivazioni di seguito specificate:

da detrarre

- € 4.400,00 in eccesso sulle scritture contabili dell'Agenzia, a seguito di uscite imputate al conto corrente a favore della VODAFONE Italia S.p.A. per ricariche dei telefoni mobili di servizio in dotazione al personale dell'Ente (il contratto di servizio prevede infatti addebiti automatici al conto corrente bancario AGEA ogni qualvolta il traffico telefonico abbia superato un certo ammontare). L'Agenzia è venuta a conoscenza di tali uscite solo dopo la chiusura contabile dell'esercizio, per cui i relativi mandati a regolazione sono stati emessi soltanto all'inizio del 2007.
- € 3.669,74 in eccesso sulle scritture contabili dell'Agenzia, per uscite effettuate ai sensi dell'art. 43 del Regolamento di amministrazione e contabilità nel corso dell'anno 2006, addebitate al conto corrente acceso presso l'Istituto Tesoriere e che al 31 dicembre non risultavano ancora contabilizzate con l'emissione dei corrispondenti mandati a copertura sul relativo capitolo di bilancio.

da aggiungere

- € 2.421,46 in eccesso sul conto corrente dell'Istituto Tesoriere, per entrate riscosse dall'I.C.B.P.I. negli ultimi giorni dell'anno 2006 ma non ancora versate sul conto di Tesoreria Centrale e non accompagnate da elementi identificativi sufficientemente chiari da consentire la registrazione dell'entrata mediante ordinativo di incasso ai sensi dell'art. 27 del D.P.R. 97/03. Tale operazione è stata successivamente effettuata nel mese di gennaio 2007;

- € 0,48 in eccesso sul conto corrente presso la Banca d'Italia, a seguito di un ordine di pagamento cumulativo (spettanze economiche al personale AGEA) trasmesso anticipatamente all'Istituto Tesoriere in via telematica, e per il quale il titolo di spesa emesso a copertura sul sistema informativo è risultato leggermente inferiore all'importo esatto per mero errore materiale. Anche in questo caso la situazione è stata rettificata nell'anno 2007.

Il Collegio dei Revisori dei Conti ha dato atto dell'avvenuta riconciliazione tra i saldi con verbale n° 98 del 7 febbraio 2007.

5) Situazione del personale AGEA

Ai sensi dell'art. 39, comma 1, lettera d) del Regolamento di amministrazione e contabilità, sono stati predisposti dagli Uffici alcuni elaborati che fotografano l'evoluzione dello stato del personale dell'Agenzia nell'anno 2006 (allegato 4). Le tabelle sono articolate per qualifica o posizione ordinamentale, per Area e per unità organizzativa di appartenenza.
Si rimanda alle tabelle stesse per ulteriori approfondimenti.

6) Avanzo di amministrazione

Al termine dell'esercizio finanziario 2006, l'avanzo di amministrazione dell'AGEA si determina in complessivi € **54.697.974,62**, anche se si anticipa sin d'ora che, come verrà illustrato nelle pagine successive, la quota di avanzo effettivamente utilizzabile ad oggi dall'Amministrazione è in realtà pari a € **23.597.828,10**.
Tale risultato si ottiene aggiungendo al saldo di cassa i residui attivi e sottraendovi i residui passivi, come di seguito specificato:

Fondo di Cassa al 1-1-2006		**+ 180.505.568,27**
Residui Attivi provenienti :		
- dalla Competenza	222.645.145,37	
- dai Residui fino al 2005	97.539.350,31	**+ 320.184.495,68**
Residui Passivi provenienti :		
- dalla Competenza	368.100.345,66	
- dai Residui fino al 2005	106.981.292,86	**- 475.081.638,52**
Riscossioni e pagamenti nell'esercizio 2006:		
- in entrata	315.980.403,13	
- in uscita	286.890.853,94	**+ 29.089.549,19**
AVANZO DI AMMINISTRAZIONE AL 31.12.2006 (di cui € **31.100.146,52** indisponibili e/o vincolati)		**54.697.974,62**

Ai fini della possibilità di utilizzo delle somme risultanti come avanzo di amministrazione, va precisato che la componente costituita da somme accantonate a favore di terzi in seguito a procedure esecutive (in attesa dell'eventuale assegnazione), pari a € **8.196.803,55**, potrà essere utilizzata soltanto per i pignoramenti di competenza dell'Area Autorizzazione Pagamenti e subordinatamente al ripristino della relativa disponibilità finanziaria da parte della stessa.

Va poi considerato che, nel bilancio di previsione AGEA per il 2007, approvato dal Consiglio di Amministrazione con deliberazione n° 191 in data 9 novembre 2006, e definitivamente approvato dal Ministero vigilante con nota prot. 1197 del 26 gennaio 2007, le previsioni di uscita hanno superato quelle di entrata per € **19.320.000,00**. Tale squilibrio è stato finanziato ricorrendo all'avanzo di amministrazione presunto, per cui ad oggi anche la somma sopra indicata non è più liberamente utilizzabile dall'Agenzia.

Infine, come verrà meglio illustrato nella sezione C) relativa al conto economico e allo stato patrimoniale, il passaggio da INPDAP ad AGEA delle competenze per l'erogazione del trattamento di fine rapporto o di fine servizio al personale cessato fa sì che una quota dell'avanzo di amministrazione debba essere vincolata a garantire la capacità dell'Ente di far fronte a tale obbligazione. Per il 2006 la quota è data dalla somma di quanto trasferito finora dall'Istituto previdenziale in attuazione dell'accordo stipulato con l'AGEA (3 milioni di Euro) e quanto iscritto sul capitolo di spesa 501 come incremento per l'anno 2006 (pari a € 583.342,97), per un totale di € **3.583.342,97**. Non essendo stata effettuata nel corso dell'anno alcuna liquidazione da parte dell'Agenzia ai dipendenti cessati dal servizio, detto importo non subisce diminuzioni.

Sommando i tre valori sopra esposti, l'avanzo di amministrazione indisponibile e/o vincolato ammonta complessivamente a € **31.100.146,52** e, conseguentemente, la quota disponibile si riduce a € 23.597.828,10.

Occorre inoltre evidenziare che i residui attivi, i quali ammontano complessivamente a € 320.184.495,68, sono costituiti soltanto per € 222.133.566,32 da assegnazioni provenienti – a vario titolo – dallo Stato, per i quali la riscossione può dirsi certa e l'effettivo versamento è previsto nell'esercizio 2007.

La rimanente quota-parte dei residui attivi, pari a € 98.050.929,36 (somma costituita in prevalenza da un totale di € 86.401.260,20, quali crediti d'imposta per IVA anticipata dall'AGEA negli anni dal 2000 al 2005, a cui vanno aggiunti le già ricordate somme che dovranno essere rimborsate dal bilancio comunitario a seguito di atti di pignoramento, per complessivi € 7.837.048,93,

nonché alcune altre poste attive di ammontare relativamente modesto), è costituita da somme di cui non è al momento possibile prevedere la data di effettiva riscossione, e che, non costituendo partite di giro, fanno capo ad entrate il cui controvalore è stato distribuito fra più poste di spesa, nel rispetto del principio di unità del bilancio.

Da quanto precede appare chiaro come, a fronte di un avanzo di amministrazione libero da vincoli per circa 23,5 milioni di Euro, sono presenti in bilancio residui attivi per un importo notevolmente superiore, sui tempi della cui esigibilità non è al momento possibile formulare previsioni. Proseguirà quindi anche nell'esercizio 2007 il continuo monitoraggio della spesa in conto residui, avviato negli anni precedenti, in conformità con una specifica raccomandazione formulata dal Collegio dei Revisori dei Conti nel loro parere al conto consuntivo 2002 e ripresa dai Ministeri vigilanti in sede di approvazione dello stesso. In proposito si ricorda che l'Ufficio Monocratico ha dettato fin dal 2003, e confermato con ulteriori specifiche nel 2005, disposizioni che invitano gli Uffici operativi dell'Ente a porre in essere particolare cautele prima di disporre il pagamento di somme in conto residui, con eccezione delle spese obbligatorie e indilazionabili.

C. Note illustrative allo Stato Patrimoniale e al Conto Economico

Dal punto di vista economico e patrimoniale è in corso il processo di graduale adattamento della contabilità di AGEA alle disposizioni del D.P.R. 97/03, come già visto per la contabilità finanziaria. L'operazione di adeguamento potrà giungere a maturazione soltanto dopo la definitiva approvazione dello Statuto e degli altri atti fondamentali dell'AGEA, con particolare riferimento al Regolamento di Contabilità; si rimanda in proposito alle considerazioni già svolte nella sezione B). Di conseguenza, lo Stato patrimoniale ed il Conto economico sono stati predisposti utilizzando gli schemi previsti dagli allegati al suddetto Regolamento.

Si ritiene tuttavia opportuno evidenziare che lo Stato patrimoniale ed il Conto economico recepiscono le risultanze della contabilità finanziaria, derivanti

dall'applicazione prevalente dei principio di cassa e non del principio di competenza. Conseguentemente i saldi in essi esposti sono valutati in base ai criteri ed alle regole proprie di questo sistema contabile, così come previsto dal Regolamento di Amministrazione e Contabilità dell'Agenzia, e non già adottando i criteri di iscrizione e valutazione, per quanto applicabili, richiamati dal D.P.R. 97/03. Si rimanda al paragrafo relativo al *"Patrimonio netto"* per l'evidenza della riconciliazione tra lo Stato Patrimoniale ed il Conto Economico e le risultanze della contabilità finanziaria.

CRITERI DI ISCRIZIONE E VALUTAZIONE

Immobilizzazioni materiali

Nelle immobilizzazioni materiali sono inclusi unicamente elementi patrimoniali destinati ad essere utilizzati durevolmente. Le immobilizzazioni materiali sono iscritte al costo di acquisto, comprensivo degli oneri accessori, risultante dal registro dei cespiti gestito dalla funzione Economato e sono esposte al netto dei relativi fondi ammortamento.

Gli aeromobili acquisiti a titolo gratuito dal Consorzio Telaer, comprensivi dell'attrezzatura di telerilevamento, sono iscritti sulla base delle stime effettuate dai tecnici assicurativi nella definizione del valore della relativa copertura assicurativa.

Le immobilizzazioni sono sistematicamente ammortizzate in considerazione della residua possibilità di utilizzo sulla base delle seguenti aliquote fiscali, ritenute rappresentative della effettiva vita utile delle varie categorie di beni ai sensi del D.P.R. 22 dicembre 1986, n. 917, integrato dal D.M. 31 dicembre 1988 del Ministro delle Finanze.

Descrizione	**Aliquota**
Mobili e arredi	15%
Impianti di allarme ed audiovisivi	30%
Impianti interni speciali di comunicazione e telesegnalazione	25%

Macchine ordinarie d'ufficio	12%
Macchine elettromeccaniche d'ufficio	20%
Autovetture motoveicoli e simili	25%

Il processo di ammortamento inizia allorché il bene entra in esercizio.

Partecipazioni

Le partecipazioni iscritte nelle immobilizzazioni rivestono carattere di investimento duraturo; esse sono iscritte al costo di acquisto comprensivo degli oneri accessori, eventualmente svalutato per perdite durevoli di valore. Gli impegni assunti in conto futuro aumento di capitale delle società partecipate sono imputati in aumento al valore delle partecipazioni.

Le partecipazioni classificate nell'attivo circolante sono iscritte al costo di acquisto ovvero al valore di realizzo desumibile dall'andamento del mercato, se minore.

Le partecipazioni ricevute a titolo gratuito sono iscritte al valore nominale del capitale sociale posseduto.

Rimanenze

Le rimanenze sono valutate al costo di acquisto ovvero al valore di realizzo desumibile dall'andamento del mercato, se minore. Le giacenze di magazzino, al 31 dicembre 2006, sono quelle risultanti dall'inventario eseguito dall'Agenzia delle Dogane presso i depositari autorizzati presenti sul territorio nazionale.

Fondo per rischi ed oneri

Il sistema di contabilità finanziaria adottato dall'AGEA non prevede la rilevazione di impegni destinati a fronteggiare rischi ed oneri futuri ovvero passività di natura determinata e di esistenza certa o probabile delle quali tuttavia, alla chiusura dell'esercizio l'ammontare e/o la data di sopravvenienza sono indeterminati.

Patrimonio netto

È rappresentato esclusivamente dal fondo di dotazione rilevato al momento della trasformazione dell'AIMA in AGEA, in data 16 ottobre 2000, e dagli Avanzi / (Disavanzi) economici della gestione consuntivati nel corso degli esercizi successivi.

Trattamento di fine rapporto

In data 9 Agosto 2006 è stato siglato un accordo tra l'INPDAP ed Agea con il quale l'INPDAP si impegna a trasferire ad Agea gli importi delle indennità di buonuscita maturati da ciascun dipendente al 31.12.2005 (pari ad € 9.000.000). Le parti si impegnano, altresì, a rivedere i dati relativi alle liquidazioni effettuate dall'INPDAP a favore del personale Agea cessato dal servizio nell'esercizio 2006 Il saldo esposto al 31.12.2006 rappresenta l'effettivo debito maturato verso i dipendenti determinato in conformità alla legislazione ed ai contratti collettivi di lavoro vigenti.

Proventi straordinari

I proventi straordinari includono principalmente il credito IVA derivante in prevalenza dalla gestione degli ammassi pubblici comunitari; il credito IVA iscritto non comprende gli interessi attivi maturati.

Riclassificazione dei residui attivi e passivi

I residui attivi e passivi risultanti dal Rendiconto Finanziario sono stati esposti rispettivamente tra le attività (crediti) e le passività (debiti) dello Stato Patrimoniale, in prevalenza sulla base del soggetto cui fanno capo e del rapporto giuridico sottostante, come più analiticamente riportato nelle tabelle sottostanti:

31-dic-06				31-dic-05			
Residui attivi		**Crediti patrimoniali**		**Residui attivi**		**Crediti patrimoniali**	
Descrizione	**Importi**	**Descrizione**	**Importi**	**Descrizione**	**Importi**	**Descrizione**	**Importi**
Assegnazioni dello Stato per il funzionamento dell'Ente	59.000.000	Crediti verso lo Stato ed altri soggetti pubblici	59.000.000	Assegnazioni dello Stato per il funzionamento dell'Ente	58.000.000	Crediti verso lo Stato ed altri soggetti pubblici	58.000.000
Assegnazioni dello Stato per aiuti ed interventi nazionali	170.973.350	Crediti verso lo Stato ed altri soggetti pubblici	170.973.350	Assegnazioni dello Stato per aiuti ed interventi nazionali	176.633.706	Crediti verso lo Stato ed altri soggetti pubblici	176.633.706
Interessi attivi su fondi versati su conti correnti fruttiferi	2.439.753	Crediti verso lo Stato ed altri soggetti pubblici	2.439.753	Interessi attivi su fondi versati su conti correnti fruttiferi	2.307.528	Crediti verso lo Stato ed altri soggetti pubblici	2.307.528
Entrate non classificabili in altre voci	1.370.132	Crediti verso lo Stato ed altri soggetti pubblici	1.370.132	Entrate non classificabili in altre voci	1.157.934	Crediti verso lo Stato ed altri soggetti pubblici	1.157.934
Crediti di imposta IVA	86.401.260	Crediti tributari	86.401.260	Crediti di imposta IVA	75.081.892	Crediti tributari	75.081.892
TOTALE Residui	**320.184.496**	**TOTALE**	**320.184.496**	**TOTALE**	**313.181.059**	**TOTALE**	**313.181.059**

Scritture extra - rendiconto

Crediti verso utenti, clienti, etc.	1.462.140
Crediti verso lo Stato ed altri soggetti pubblici	6.000.000
TOTALE Crediti	**327.646.636**

31-dic-06				31-dic-05			
Residui passivi		**Debiti patrimoniali**		**Residui passivi**		**Debiti patrimoniali**	
Descrizione	**Importi**	**Descrizione**	**Importi**	**Descrizione**	**Importi**	**Descrizione**	**Importi**
Spese organi dell'ente	456.812	Debiti diversi	456.812	Spese organi dell'ente	437.887	Debiti diversi	437.887
Oneri per il personale in Attività di servizio	11.237.756	Debiti verso istituti di previdenza e sicurezza sociale	1.380.158	Oneri per il personale in Attività di servizio	11.538.311	Debiti verso istituti di previdenza e sicurezza sociale	1.797.476
		Debiti tributari	342.405			Debiti tributari	446.910
		Debiti diversi	5.672.479			Debiti diversi	6.185.501
		Debiti v/Fornitori	3.842.713			Debiti v/Fornitori	3.108.424
Acquisto di beni e servizi	2.374.805	Debiti v/Fornitori	2.374.805	Acquisto di beni e servizi	2.514.054	Debiti v/Fornitori	2.380.179
		Debiti verso imprese controllate, collegate e controllanti				Debiti verso imprese controllate, collegate e controllanti	133.875
Spese istituzionali	169.992.383	Debiti verso imprese controllate, collegate e controllanti		Spese istituzionali	142.054.489	Debiti verso imprese controllate, collegate e controllanti	1.100.000
		Debiti v/Fornitori	169.992.383			Debiti v/Fornitori	140.954.489
Trasferimenti passivi	272.131.612	Debiti verso lo Stato ed altri soggetti pubblici	272.131.612	Trasferimenti passivi	228.295.311	Debiti verso lo Stato ed altri soggetti pubblici	228.295.311
Poste compensative e correttive	303.826	Debiti tributari	303.826	Poste compensative e correttive	303.826	Debiti tributari	303.826
Spese non classificabili in altre voci	4.886.709	Debiti v/Fornitori	3.031.430	Spese non classificabili in altre voci	8.972.987	Debiti v/Fornitori	5.890.321
		Debiti verso lo Stato ed altri soggetti pubblici				Debiti verso lo Stato ed altri soggetti pubblici	1.011.000
		Debiti diversi	1.855.278			Debiti diversi	2.071.665
Partite di Giro	13.697.735	Debiti verso lo Stato ed altri soggetti pubblici	12.615.573	Partite di Giro	2.592.031	Debiti verso lo Stato ed altri soggetti pubblici	2.509.869
		Debiti v/Fornitori	82.162			Debiti v/Fornitori	82.162
		Debiti verso imprese controllate, collegate e controllanti	1.000.000				
TOTALE	**475.081.639**	**TOTALE**	**475.081.639**	**TOTALE**	**396.708.897**	**TOTALE**	**396.708.897**

Si evidenzia che il saldo della voce "Crediti" riportato nello schema di Stato Patrimoniale differisce dal totale dei residui attivi per effetto:

- della rilevazione del credito nei confronti dell'INPDAP per la quota parte del TFR (€ 6.000.000) da incassare;
- della rilevazione del credito nei confronti del depositario Bonollo per la vendita di acquavite effettuata nel corso dell'esercizio 2006, a fronte del quale l'ente non ha accertato la relativa entrata in quanto finanziariamente ricevuta nell'esercizio 2007.

Riclassificazione delle Entrate e delle Uscite

Analogamente ai residui attivi e passivi le Entrate accertate e le Uscite impegnate di competenza dell'esercizio sono state esposte e classificate rispettivamente tra i costi ed i ricavi del Conto Economico in base alla loro natura. I costi includono le imposte direttamente connesse all'acquisto dei prodotti e delle prestazioni di servizi.

Si riporta la classificazione seguita nelle tabelle sottostanti:

31-dic-06				31-dic-05			
Entrate		Ricavi		Entrate		Ricavi	
Descrizione	Importi	Descrizione	Importi	Descrizione	Importi	Descrizione	Importi
Entrate derivanti dalla vendita di beni e dalla prestazione di servizi	8.686.753	A 1 - Ricavi delle vendite e delle prestazioni	8.686.753	Entrate derivanti dalla vendita di beni e dalla prestazione di servizi	1.837.770	A 1 - Ricavi delle vendite e delle prestazioni	1.837.770
Trasferimenti da parte dello Stato per il funzionamento dell'Ente	205.680.000	A 5.1 Altri ricavi e proventi (Contributi per aiuti nazionali vincolati)	0	Trasferimenti da parte dello Stato per il funzionamento dell'Ente	225.988.734	A 5.1 Altri ricavi e proventi (Contributi per aiuti nazionali vincolati)	0
		A 5.2 - Altri ricavi e proventi (Contributi per Spese di funzionamento dell'Ente)	205.680.000			A 5.2 - Altri ricavi e proventi (Contributi per Spese di funzionamento dell'Ente)	225.988.734
Trasferimenti da parte dello Stato per finalità specifiche a destinazione vincolata	214.400.000	A 5.1 Altri ricavi e proventi (Contributi per aiuti nazionali vincolari)	214.400.000	Trasferimenti da parte dello Stato per finalità specifiche a destinazione vincolata	169.700.000	A 5.1 Altri ricavi e proventi (Contributi per aiuti nazionali vincolati)	169.700.000
		A 5.2 - Altri ricavi e proventi (Contributi per Spese di funzionamento dell'Ente)	0			A 5.2 - Altri ricavi e proventi (Contributi per Spese di funzionamento dell'Ente)	0
Poste correttive e compensative di uscite correnti	11.783.884	A 5.3 - Altri ricavi e proventi (Altri ricavi di natura residuale)	119.515	Poste correttive e compensative di uscite correnti	8.761.783	A 5.3 - Altri ricavi e proventi (Altri ricavi di natura residuale)	151.950
		E 20 - Proventi straordinari	11.319.369			E 20 - Proventi straordinari	8.591.979
		A 1 - Ricavi delle vendite e delle prestazioni	345.000			A 1 - Ricavi delle vendite e delle prestazioni	17.855
Entrate non classificabili in altre voci	505.510	A 5.3 - Altri ricavi e proventi (Altri ricavi di natura residuale)	505.510	Entrate non classificabili in altre voci	493.640	A 5.3 - Altri ricavi e proventi (Altri ricavi di natura residuale)	493.640
Interessi attivi su fondi versati su c/c fruttiferi	714.989	C 16 - Altri proventi finanziari	714.989	Interessi attivi su fondi versati su c/c fruttiferi	594.409	C 16 - Altri proventi finanziari	594.409
Trasferimenti da altri enti del settore pubblico	3.000.000	D - Trattamento di Fine Rapporto	3.000.000				
TOTALE	**444.771.137**	**TOTALE**	**444.771.137**	**TOTALE**	**407.376.337**	**TOTALE**	**407.376.337**

31/12/06				31/12/05			
Impegni		Costi		Impegni		Costi	
Descrizione	Importi	Descrizione	Importi	Descrizione	Importi	Descrizione	Importi
Spese organi dell'ente	602.000	B 7.2 - per servizi (funzionamento dell'ente)	602.000	Spese organi dell'ente	748.296	B 7.2 - per servizi (funzionamento dell'ente)	748.296
Oneri per il personale in attività di servizio	23.313.386,40	B 7.2 - per servizi (funzionamento dell'ente)	1.668.619	Oneri per il personale in attività di servizio	21.138.596,53	B 7.2 - per servizi (funzionamento dell'ente)	1.603.619
		B 9 a - Salari e stipendi	16.185.111			B 9 a - Salari e stipendi	13.989.224
		B 9 b - Oneri sociali	4.015.585			B 9 b - Oneri sociali	5.241.393
		Imposte dell'esercizio	1.225.809				
		B 9 e - Altri costi	218.263			B 9 e - Altri costi	304.360
Spese per l'acquisto di beni di consumo e servizi	8.982.148,60	E23 - Sopravvenienze Passive	3.361	Spese per l'acquisto di beni di consumo e servizi	9.102.265,92	E23 - Sopravvenienze Passive	24.581
		B 7.2 - per servizi (funzionamento dell'ente)	5.810.304			B 7.2 - per servizi (funzionamento dell'ente)	5.828.107
		B 8 - godimento beni di terzi	3.129.813			B 8 - godimento beni di terzi	3.208.684
		B 14 - Oneri diversi di gestione	38.670			B 14 - Oneri diversi di gestione	40.894
Spese istituzionali	226.674.131	B 7.2 - per servizi (funzionamento dell'ente)	226.674.131	Spese istituzionali	236.245.813	B 7.2 - per servizi (funzionamento dell'ente)	236.245.813
Trasferimenti passivi	244.400.000	B 7.1 - per servizi (aiuti nazionali vincolati)	244.400.000	Trasferimenti passivi	169.700.000	B 7.1 - per servizi (aiuti nazionali vincolati)	169.700.000
Poste compensative e correttive delle entrate correnti	-	B 14 - Oneri diversi di gestione	-	Poste compensative e correttive delle entrate correnti	23.947	B 14 - Oneri diversi di gestione	23.947
Spese non classificabili in altre voci	11.271.890,35	B 14 - Oneri diversi di gestione	8.994.208	Spese non classificabili in altre voci	9.200.623,18	B 14 - Oneri diversi di gestione	8.189.623
		B 21 - Oneri straordinari	2.277.682			E 21 - Oneri straordinari	1.011.000
Conferimenti e quote di partecipazione al patrimonio di altri Enti	347.467	B 14 - Oneri diversi di gestione	347.467				
TOTALE	515.591.023	TOTALE	515.591.023	TOTALE	446.159.541	TOTALE	446.159.541

Si evidenzia che il saldo riportato nello schema di Conto Economico alla voce "B.7.2 Costi per servizi (Spese di funzionamento dell'Ente)" differisce di circa 867.925 € rispetto a quanto riportato nella tabella sovrastante principalmente per effetto delle capitalizzazioni delle spese sostenute nell'esercizio per le immobilizzazioni pari ad € 896.580.

Si evidenzia, inoltre che lo schema di Conto Economico accoglie le seguenti scritture extra rendiconto finanziario:

- rilevazione del ricavo relativo alla vendita di rimanenze al depositario Bonollo per € 1.462.140, a fronte del quale l'Ente non ha accertato la relativa entrata in quanto finanziariamente ricevuta nell'esercizio 2007;
- rilevazione della variazione delle rimanenze di alcole per € 6.841.170
- rilevazione dell'accantonamento TFR dell'esercizio 2006 per € 583.343;
- rilevazione della quota di ammortamento sulle immobilizzazioni materiali per € 1.539.632;
- riduzione del valore, per perdite, della partecipazione in Agecontrol SpA per € 150.000.

D. Commento alle voci di Stato Patrimoniale

ATTIVO

B) IMMOBILIZZAZIONI

B.II Immobilizzazioni Materiali

Le immobilizzazioni materiali, al 31 dicembre 2006, ammontano a € 8.950.381 (€ 9.593.431 al 31 dicembre 2005) al netto dei fondi di ammortamento che sono pari a € 6.566.639 (€ 5.027.007 al 31 dicembre 2005). Le immobilizzazioni sono costituite da impianti, macchine d'ufficio, mobili ed arredi ed attrezzature varie. I mobili e gli arredi sono iscritti nella voce "Altri beni materiali".

Gli incrementi dell'esercizio, pari a € 896 migliaia di euro, sono relativi, essenzialmente all'acquisizione di mobili ed arredi (tenuti in deposito presso i fornitori in attesa del trasferimento degli uffici nella nuova sede di Via Palestro) e di apparecchiature informatiche.

Le variazioni intervenute nel costo storico e nei relativi fondi di ammortamento nel corso dell'esercizio 2006 sono illustrate nelle tabelle seguenti:

	COSTO STORICO In €/000		
Descrizione	***Saldo 31-dic-05***	***Incrementi per acquisti***	***Saldo 31-dic-06***
Impianti e macchinari	**13.340**	112	**13.452**
Attrezzature	**131**		**131**
Altri beni materiali	**1.150**	784	**1.934**
Immobilizzazioni in corso ed acconti	**0**		
Totale Immobilizzazioni Materiali	***14.621***	***896***	***15.517***

	FONDO AMMORTAMENTO In €/000		
Descrizione	***Fondo 31-dic-05***	***Amm.to 2006***	***Fondo 31-dic-06***
Impianti e macchinari	**3.948**	1.467	**5.415**
Attrezzature	**124**	4	**128**
Altri beni materiali	**956**	68	**1.024**
Totale Immobilizzazioni Materiali	***5.027***	***1.539***	***6.567***

Descrizione	**VALORE NETTO**	
	31-dic-05	***31-dic-06***
Impianti e macchinari	9.392	8.037
Attrezzature	7	3
Altri beni materiali	194	910
Totale Immobilizzazioni Materiali	***9.593***	***8.950***

B.III Immobilizzazioni Finanziarie

Le immobilizzazioni finanziarie al 31 dicembre 2006 ammontano a € 1.200.000 (€ 1.350.000 al 31 dicembre 2005); il valore in parola si riferisce alla partecipazione nella società SIN. Il decremento dell'esercizio, pari ad € 150.000, è relativo alla riduzione del valore, per perdite di esercizio, della partecipazione in Agecontrol, società posta in liquidazione con delibera di assemblea straordinaria del 10 gennaio 2007. Si rileva che nel corso del 2007 Agea ha deliberato la volontà di revocare lo stato di liquidazione della Società Agecontrol e di procedere al ripianamento delle perdite della controllata ed alla ricostituzione del capitale sociale. Tuttavia, poiché il sistema di contabilità finanziaria adottato dall'Ente non prevede la rilevazione di impegni destinati a fronteggiare rischi ed oneri futuri, e l'Ente ha iscritto nel bilancio previsionale 2007 l'impegno di copertura per € 10.000.000, l'effetto economico-patrimoniale del ripianamento sarà rilevato nel 2007.

C) ATTIVO CIRCOLANTE

C.I Rimanenze

Le rimanenze di magazzino al 31 dicembre 2006 ammontano a € 20.316.035 (€ 27.157.205 al 31 dicembre 2005). Esse sono costituite esclusivamente dall'alcool (grezzo e acquavite invecchiata) conservato presso le distillerie convenzionate presenti sul territorio nazionale.

C.II Residui attivi

Il saldo dei residui attivi, pari a € 327.646.636 è così composto:

Crediti verso clienti, utenti, etc

Sono pari, al 31 dicembre 2006, a € 1.462.140 e si riferiscono a crediti nei confronti di Bonollo per acquavite acquistata nel corso dell'esercizio 2006.

Crediti verso lo Stato ed altri soggetti pubblici

Sono pari, al 31 dicembre 2006, a € 239.783.235 (€ 238.099.168 al 31 dicembre 2005) costituiti da:

- € 163.136.301 - "*Crediti verso lo Stato per finalità specifiche a destinazione vincolata*". Si tratta di residui attivi concernenti i trasferimenti da parte del Ministero dell'Economia e delle Finanze e del Ministero delle Politiche Agricole e Forestali per finalità specifiche (Aviaria, BSE, etc);
- € 59.000.000 - "*Crediti verso il Ministero dell'Economia e delle Finanze per il funzionamento dell'Ente*". Si tratta dei residui attivi relativi ai trasferimenti che il Ministero dell'Economia e delle Finanze riconosce annualmente nella Legge Finanziaria dello Stato. Tali trasferimenti sono funzionali alla copertura delle spese correnti di gestione costituite essenzialmente dall'acquisto di beni e servizi e dalle spese per il personale;
- € 10.862.590 - "*Crediti verso AGEA – Organismo pagatore*". Il saldo in parola è costituito principalmente:
    - per € 7.837 migliaia da crediti verso la gestione comunitaria per pignoramenti eseguiti da parte di beneficiari degli aiuti comunitari sul conto corrente tenuto presso la Banca d'Italia;
    - per € 2.439 migliaia dagli interessi maturati in prevalenza sui conti correnti fruttiferi, tenuti presso l'attuale istituto cassiere (ICBPI); tali interessi attivi, ad eccezione di quelli maturati nel 2006 pari a circa € 646 mila non sono disponibili in quanto oggetto di pignoramento da parte dei beneficiari degli aiuti comunitari. Si segnala inoltre che esistono ulteriori pignoramenti eseguiti nel

corso degli anni sui conti correnti bancari tenuti presso l'ICBPI, destinati al funzionamento degli aiuti comunitari (e pertanto non inclusi nel conto consuntivo di AGEA), per un ammontare stimato, per il periodo 2000-2006, in circa 9,7 milioni di euro comprensivi di interessi e spese in ogni caso non addebitabili al bilancio comunitario. Oltre a tale importo vanno considerati pignoramenti intervenuti nel periodo antecedente il 2000, che sulla base delle informazioni disponibili sono ritenuti comunque non superiori al suddetto ammontare.

Sull'attività di ricognizione svolta dall'Agenzia sui pignoramenti si rinvia al commento riportato nelle disponibilità liquide.

- € 784.344 - "*Crediti verso altri creditori di natura residuale*". Tali residui, pari a € 572.146 nel precedente periodo amministrativo, fanno riferimento principalmente, per € 249.345 a somme da riscuotere, in relazione ad una garanzia rilasciata da parte di un fornitore ed escussa infruttuosamente a seguito della mancata esecuzione della relativa prestazione, e per € 485.774 alle somme accertate ma non ancora riscosse relative al personale comandato presso altri enti;
- € 6.000.000 – "*Crediti verso INPDAP per indennità di buonuscita*". Come già rilevato nel paragrafo "Criteri di iscrizione e valutazione", in data 9 agosto 2006 l'INPDAP ha siglato un accordo con Agea per il trasferimento dei fondi relativi alle indennità di buonuscita dei dipendenti Agea, pari a € 9.000.000 al 31 dicembre 2005. Di tali somme l'INPDAP ha versato nel corso dell'esercizio 2006 all'Agenzia € 3.000.000; i residui rappresentano la quota non ancora corrisposta.

Crediti tributari

Al 31 dicembre 2006 ammontano a € 86.401.260 (€ 75.081.892 al 31 dicembre 2005) e sono relativi ai residui attivi derivanti dall'IVA sugli acquisti. L'Agenzia, infatti, acquista beni e servizi in regime di applicazione IVA, ma effettua vendite, per la maggior parte di alcool, in esenzione, in quanto le controparti sono costituite o da esportatori abituali, dotati di plafond IVA (ai sensi dell'art. 8

c.1 l.c del DPR 633/72) o da soggetti appartenenti al mercato comunitario per i quali non è prevista l'applicazione dell'imposta sul valore aggiunto (art. 41 L. 429/93). Il credito IVA iscritto non comprende gli interessi attivi maturati.

C.III Attività finanziarie che non costituiscono immobilizzazioni

Partecipazioni in imprese controllate e collegate

Al 31 dicembre 2006 ammontano a € 393.500 e sono relative alle partecipazioni che l'Agenzia detiene nelle seguenti società:

- per € 200.000 in Agripart (20%);
- per € 15.000 in Co.An.An. (30%);
- per € 178.500 in SIT Nazionale (51%)

Tali partecipazioni sono classificate nell'attivo circolante in quanto, in osservanza a quanto deliberato nel corso del 2006 dal Consiglio di Amministrazione, saranno cedute alla società SIN al loro valore nominale. La cessione non si è perfezionata nell'esercizio 2006 per l'impossibilità di effettuare l'aggiudicazione definitiva della gara per la ricerca del partner privato della società.

C.IV Disponibilità liquide

Le disponibilità liquide al 31 dicembre 2006 sono pari a € 209.595.117 (€ 180.505.568 al 31 dicembre 2005) ripartite tra il conto corrente infruttifero intrattenuto con la Banca d'Italia (€ 209.457.515) ed il conto corrente bancario fruttifero tenuto presso l'Istituto Centrale Banche Popolari Italiane – Gruppo Meliorbanca (€ 137.602). Il saldo in commento include, per € 6.961.140 il valore dei pignoramenti eseguiti da parte di creditori dell'Agenzia sul conto di tesoreria. Gli uffici competenti dell'Agenzia stanno continuando l'attività di verifica volta ad accertare se tali pignoramenti siano interamente riconducibili agli aiuti comunitari o se, ed in quale misura, siano da imputare a carico del bilancio nazionale con conseguente effetto patrimoniale, finanziario ed economico.

PASSIVO

A) PATRIMONIO NETTO

Il Patrimonio Netto dell'AGEA è costituito dal fondo di dotazione e dagli avanzi/disavanzi economici consuntivati negli esercizi finanziari. La tabella che segue mostra la movimentazione intervenuta nel valore del Patrimonio netto dall'esercizio 2004 all'esercizio chiuso al 31 dicembre 2006:

(*importi espressi in euro*)

Patrimonio Netto al 31.12.2004	113.410.165
Avanzo dell'esercizio 2005	22.061.701
Patrimonio Netto al 31.12.2005	**135.471.866**
Avanzo dell'esercizio 2006	(52.035.179)
Patrimonio Netto al 31.12.2006	**83.436.686**

Prospetto di riconciliazione tra PN e Avanzo di Amministrazione

PN al 31 dicembre 2006	83.436.686
Avanzo di amm.ne	54.697.975
Delta	**28.738.712**

Spiegazione del Delta

Rimanenze	20.316.035
Cespiti	8.950.380
Partecipazioni	1.593.500
TFR	(9.583.343)
Credito verso INPDAP	6.000.000
Crediti verso Bonollo	1.462.140

D) TRATTAMENTO DI FINE RAPPORTO LAVORO SUBORDINATO

Il saldo del Trattamento di Fine Rapporto Lavoro Subordinato è pari a €

9.583.343 e rappresenta l'effettivo debito maturato verso i dipendenti determinato in conformità alla legislazione ed ai contratti collettivi di lavoro vigenti.

E) RESIDUI PASSIVI

Il saldo dei residui passivi, pari a € 475.081.639 è così composto:

Debiti v/Fornitori

Al 31 dicembre 2006 ammontano a € 179.323.494 (€ 152.415.576 al 31 dicembre 2005) e includono i seguenti residui passivi:

- € 5.499.932 per l'acquisto di beni e servizi connessi al funzionamento dell'Ente;
- € 169.992.383, relativi alle attività istituzionali, comprendenti lo stoccaggio dell'alcool, i servizi informatici previsti dall'accordo AGEA – AGRISIAN e le attività di controllo sulle domande di finanziamento presentate dagli agricoltori, affidate, oltre che all'AGRISIAN, anche ad altri organismi esterni;
- € 3.831.178 relativi a costi sostenuti per corsi di aggiornamento professionale per i dipendenti.

Debiti verso imprese controllate, collegate e controllanti

- Al 31 dicembre 2006 ammontano a € 1.000.000 (€ 1.233.875 al 31 dicembre 2005) e sono costituiti dal debito nei confronti di Co. An. An S.r.l. per il funzionamento della società secondo quanto disposto dall'articolo 2, legge 81/2006.

Debiti tributari

Al 31 dicembre 2006 ammontano a € 646.231 (€ 750.736 al 31 dicembre 2005) e sono costituiti in prevalenza da debiti per l'imposta regionale sulle retribuzioni corrisposte ai dipendenti dell'Ente.

Debiti verso istituti di previdenza e sicurezza sociale

Al 31 dicembre 2006 ammontano a € 1.380.158 (€ 1.797.476 al 31 dicembre 2005) e include il saldo del capitolo di spesa "Oneri previdenziali ed assistenziali a carico dell'Amministrazione sulle retribuzioni corrisposte ai dipendenti".

Debiti verso lo Stato ed altri soggetti pubblici

Al 31 dicembre 2006 sono pari a € 284.747.186 (€ 231.816.180 al 31 dicembre 2005) e includono:

- € 272.131.612 - "*Trasferimenti passivi*". Si tratta dei residui passivi iscritti nel rendiconto finanziario a seguito degli impegni per aiuti nazionali, e quindi per l'effettuazione di pagamenti nell'interesse dello Stato;
- € 12.615.573 - "*Altri debiti*". Comprendono per € 9.773.570 debiti residui verso le Regioni per attività delegate, per € 1.750.000 debiti nei confronti degli organismi competenti per l'attuazione dei controlli di qualità sui prodotti ortofrutticoli previsti dalle convenzioni con essi stipulate e per €1.092.003 debiti nei confronti di Agea Pagatore (contabilita' comunitaria) di somme di competenza della contabilità comunitaria erroneamente versate alla contabilita' nazionale.

La variazione del saldo rispetto all'esercizio precedente è dovuta all'aumento significativo dei contributi per aiuti nazionali vincolati erogati dallo Stato nel corso dell'esercizio 2006.

Debiti diversi

Al 31 dicembre 2006 sono pari a € 7.984.570 (€ 8.695.054 al 31 dicembre 2005) e sono costituiti prevalentemente dai residui passivi dei capitoli di spesa relativi alle retribuzioni ed indennità da corrispondere al personale dell'Agenzia.

COMMENTO ALLE VOCI DI CONTO ECONOMICO

A) VALORE DELLA PRODUZIONE

Il valore della produzione pari ad € 424.357.749 (€406.168.326 al 31 dicembre 2005) è così composto:

Proventi e corrispettivi per la produzione delle prestazioni e/o servizi

Sono pari a € 10.493.893 (€ 1.855.625 al 31 dicembre 2005). La voce in commento accoglie i proventi derivanti essenzialmente dalla vendita di alcool.

Variazione delle rimanenze di prodotti finiti

La variazione negativa, pari a - € 6.841.170 (€ 7.978.378 al 31 dicembre 2005), è imputabile principalmente al perfezionamento della vendita di alcool grezzo alla società IMA S.r.l. aggiudicata in data 13 dicembre 2005, ma consegnata nel corso dell'esercizio 2006.

Altri ricavi e proventi

Sono pari al 31 dicembre 2006 a € 420.705.025 (€ 396.334.324 al 31 dicembre 2005) e sono così costituiti da:

- "*Contributi per aiuti nazionali vincolati*" pari a € 214.400.000 (€ 169.700.000 al 31 dicembre 2005). Si riferiscono ai contributi riconosciuti dallo Stato e destinati agli aiuti nazionali. L'incremento rispetto al precedente esercizio è attribuibile principalmente a maggiori risorse assegnate all'Ente da specifiche disposizioni di legge emanate nel corso del 2006;
- "*Contributi per spese di funzionamento dell'Ente*" pari a € 205.680.000 (€ 225.988.734 al 31 dicembre 2005). La voce in commento accoglie i finanziamenti erogati dal Ministero dell'Economia e delle Finanze a seguito di quanto previsto nella legge finanziaria 2006, e finalizzati a garantire la copertura delle spese di funzionamento dell'Ente;
- "*Altri ricavi di natura residuale*" pari a € 625.025 (€ 645.590 al 31 dicembre 2005). È costituita dagli accertamenti di natura residuale non iscrivibili nelle voci precedenti.

B) COSTI DELLA PRODUZIONE

I costi della produzione, pari a € 513.895.705 (€ 444.274.191 al 31 dicembre 2005), sono così composti:

Costi per servizi

Ammontano al 31 dicembre 2006 a € 478.287.131 (€ 412.787.493 al 31 dicembre 2005) e includono:

- "*Spese per aiuti nazionali vincolati*" pari a € 244.400.000 (€169.700.000 al 31 dicembre 2005). L'aggregato in commento fa riferimento alle spese sostenute dall'Ente per l'erogazione degli aiuti nazionali. Tale voce di costo è speculare ai ricavi relativi ai contributi dello Stato per finalità specifiche e vincolate.
- "*Spese per il funzionamento dell'Ente*" pari a 233.887.131 (€ 243.087.493 al 31 dicembre 2005). Si tratta delle spese sostenute per garantire la normale operatività dell'Ente. In particolare l'aggregato in commento accoglie i costi relativi ai servizi informatici e di controllo previsti nell'atto esecutivo tra AGEA ed AGRISIAN, le spese relative alla trasmissione dati e tutti gli altri costi sostenuti per effettuare i controlli in agricoltura.

Costi per godimento beni di terzi

Sono pari a € 3.129.813 (€ 3.208.684 al 31 dicembre 2005). La voce di spesa in commento è relativa all'affitto dei locali in Via Salandra ed in via Torino ed al noleggio dei mezzi di trasporto.

Costi per il personale

Ammontano al 31 dicembre 2006 a € 21.558.785 (€ 19.534.978 al 31 dicembre 2005) e sono così costituiti:

- "*Salari e stipendi*" pari ad € 16.741.594
- "*Oneri sociali*" pari ad € 4.015.585;
- "*Altri costi del personale*" pari ad € 583.343.

L'incremento rispetto all'esercizio precedente è imputabile al rinnovo del contratto di lavoro avvenuto nel corso dell'esercizio 2006. Si segnala che a partire dal presente esercizio gli oneri sociali non includono l'IRAP che viene esposta tra le imposte dell'esercizio.

Ammortamenti e svalutazioni

Gli ammortamenti sono pari a € 1.539.632 (€ 488.571 al 31 dicembre 2005). L'incremento rispetto al precedente esercizio è dovuto principalmente all'avvio del processo di ammortamento degli aeromobili acquisiti con il progetto Telaer.

Oneri diversi di gestione

Sono pari a € 9.380.345 (€ 8.254.465 al 31 dicembre 2005) e costituiti in prevalenza da impegni per spese legate ad arbitraggi e contenziosi, derivanti dalla gestione dei fondi comunitari.

C) PROVENTI ED ONERI FINANZIARI

Altri proventi finanziari

Ammontano a € 714.989 (€ 594.409 al 31 dicembre 2005) e sono relativi agli interessi attivi maturati sui conti correnti fruttiferi dell'Agenzia tenuti presso l'ICBPI.

D) RETTIFICHE DI VALORE DI ATTIVITA' FINANZIARIE

Svalutazioni di partecipazioni

Le svalutazioni di partecipazioni ammontano a € 150.000 e si riferiscono alla riduzione del valore della partecipazione in Agecontrol S.p.A. operata per perdita di valore della stessa. Come già rilevato nei commenti alla voce "Immobilizzazioni Finanziarie" l'ente ha deliberato la volontà di revocare lo stato di liquidazione della Società Agecontrol e di procedere al ripianamento delle perdite della controllata ed alla ricostituzione del capitale sociale.

E) PROVENTI ED ONERI STRAORDINARI

Proventi

Ammontano a € 40.444.640(€ 60.980.094 al 31 dicembre 2005) e includono:

- il credito IVA dell'esercizio 2005 per € 11.319.369, derivante in prevalenza dalle operazioni di gestione degli ammassi pubblici comunitari;
- le insussistenze del passivo per € 29.125.271 derivanti da economie di spesa emerse a valere su residui passivi degli anni precedenti.

Oneri

Ammontano a € 2.281.044 (€1.406.938 al 31 dicembre 2005) ed includono per € 2.277.682 l'impegno a versare allo stato le economie derivanti da riduzioni sulle spese per consumi intermedi ai sensi della legge.

IMPOSTE DELL'ESERCIZIO

Ammontano a € 1.225.809 e si riferiscono all'IRAP di competenza dell'esercizio. Si rileva che, nello scorso esercizio, l'onere per IRAP era esposto tra i costi del personale.

Sede, li 19 GIU. 2007

IL TITOLARE UFFICIO MONOCRATICO ----------

IL DIRETTORE AREA COORDINAMENTO ----------

IL DIRETTORE AREA AMMINISTRATIVA ----------

BILANCIO CONSUNTIVO

AG.E.A.

Rendiconto Finanziario Gestionale Consolidato Entrate

					Competenza						
		EGE	CAP	*Descrizione capitolo*	Previsioni iniziali	variazioni (in +/-)	previsoni definitive	accertamenti competenza	Riscosso competenza	Rimasto da riscuotere	Differenza rispetto alle previsioni
				Titolo I - Entrate correnti							
1.2				**Entrate derivanti da trasferimenti correnti**							
				Trasferimenti da parte dello Stato							
1.2.1	1.2.1	2006	E0101	Assegnazioni dello Stato per le spese di funzionamento dell'ente	222.508.000,00	-11.828.000,00	210.680.000,00	205.680.000,00	146.680.000,00	59.000.000,00	5.000.000,00
1.2.1	1.2.1	2006	E0102	Entrate provenienti dal finanziamento per l'attuazione del programma dell'aiuto alimentare a favore dei paesi in via di sviluppo	0,00	0,00	0,00	0,00	0,00	0,00	0,00
1.2.1	1.2.1	2006	E0103	- Assegnazioni dello Stato - Interventi autorizzati dall'Unione Europea nel settore bieticolo-saccarifero	0,00	10.000.000,00	10.000.000,00	10.000.000,00	0,00	10.000.000,00	0,00
1.2.1	1.2.1	2006	E0104	Assegnazioni dello Stato ai sensi della L.18 giugno 2002, n.118	0,00	0,00	0,00	0,00	0,00	0,00	0,00
1.2.1	1.2.1	2006	E0106	Assegnazioni dello Stato per la realizzazione dello schedario agrumicolo	0,00	0,00	0,00	0,00	0,00	0,00	0,00
1.2.1	1.2.1	2006	E0107	Assegnazioni dello Stato per l'attuazione dei rapporti convenzionali con l'Istituto per il Commercio Estero	0,00	0,00	0,00	0,00	0,00	0,00	0,00
1.2.1	1.2.1	2006	E0108	Trasferimento da parte dello Stato per l'attuazione della legge 119/2003, art. 10	0,00	0,00	0,00	0,00	0,00	0,00	0,00
1.2.1	1.2.1	2006	E0109	Entrate derivanti dalla cessione di quota della produzione latte (legge 119/2003, art. 10, comma 20)	0,00	0,00	0,00	0,00	0,00	0,00	0,00
1.2.1	1.2.1	2006	E0110	Trasferimenti da parte dello Stato per l'attuazione della legge 268/2003, art.2, comma 1 (Diossina Campania □ sequestro, denaturazione, stoccaggio e termodistruzione)	0,00	0,00	0,00	0,00	0,00	0,00	0,00
1.2.1	1.2.1	2006	E0111	Trasferimenti da parte dello Stato per l'attuazione della legge 268/2003, art.2, comma 2 (Diossina Campania □ indennizzi, prestiti e contributi)	0,00	0,00	0,00	0,00	0,00	0,00	0,00
1.2.1	1.2.1	2006	E0112	Trasferimenti da parte dello Stato per l'attuazione della l.27 Marzo 2004, n.77	0,00	0,00	0,00	0,00	0,00	0,00	0,00
1.2.1	1.2.1	2006	E0113	Trasferimenti da parte dello Stato per interventi urgenti nel settore agroalimentare ai sensi della l. 231/05	0,00	0,00	0,00	0,00	0,00	0,00	0,00
1.2.1	1.2.1	2006	E0114	Trasferimenti da parte dello Stato per aiuti alla produzione di uva da tavola	0,00	0,00	0,00	0,00	0,00	0,00	0,00
1.2.1	1.2.1	2006	E0115	Trasferimenti da parte dello Stato per l'acquisto di prodotti avicoli ai sensi della l.244/05	0,00	0,00	0,00	0,00	0,00	0,00	0,00
1.2.1	1.2.1	2006	E0116	Entrate destinate al Fondo per l'attuazione di interventi e misure nazionali nel settore agricolo ed agroalimentare (l.81/06, art.1-bis)	138.600.000,00	0,00	138.600.000,00	138.600.000,00	0,00	138.600.000,00	0,00
1.2.1	1.2.1	2006	E0117	Trasferimenti da parte dello Stato destinati al Fondo per la razionalizzazione e la riconversione della produzione bieticolo-saccarifera (l.81/06 art.2)	65.800.000,00	0,00	65.800.000,00	65.800.000,00	65.800.000,00	0,00	0,00
				TOTALE - Trasferimenti da parte dello Stato	**426.908.000,00**	**-1.828.000,00**	**425.080.000,00**	**420.080.000,00**	**212.480.000,00**	**207.600.000,00**	**5.000.000,00**
				TOTALE - ENTRATE DERIVANTI DA TRASFERIMENTI CORRENTI	**426.908.000,00**	**-1.828.000,00**	**425.080.000,00**	**420.080.000,00**	**212.480.000,00**	**207.600.000,00**	**5.000.000,00**
1.3				**Altre entrate**							
				Entrate derivanti dalla vendita di beni e dalla prestazione di servizi							
1.3.1	1.3.1	2006	E0131	Proventi derivanti dalle vendite di prodotti acquisiti in relazione ad interventi nazionali	14.500.000,00	0,00	14.500.000,00	8.658.234,42	8.658.234,42	0,00	5.841.765,58
1.3.1	1.3.1	2006	E0132	Somme dovute dai contraenti dell'Ente per spese di copie, stampe , carta bollata e registrazioni inerenti ai contratti stipulati dall'Ente	20.000,00	0,00	20.000,00	9.010,61	9.010,61	0,00	10.989,39
1.3.1	1.3.1	2006	E0133	Entrate derivanti da servizi in favore di altri enti pubblici svolti dai concessionari	0,00	0,00	0,00	0,00	0,00	0,00	0,00
1.3.1	1.3.1	2006	E0134	Entrate derivanti dalla cessione a terzi di beni originariamente prodotti e utilizzati nell'interesse dell'Ente	20.000,00	0,00	20.000,00	19.508,25	19.508,25	0,00	491,75
				TOTALE - Entrate derivanti dalla vendita di beni e dalla prestazione di servizi	**14.540.000,00**	**0,00**	**14.540.000,00**	**8.686.753,28**	**8.686.753,28**	**0,00**	**5.853.246,72**
				Redditi e proventi patrimoniali							
1.3.2	1.3.2	2006	E0151	interessi attivi su fondi versati su c	900.000,00	0,00	900.000,00	714.989,46	68.570,69	646.418,77	185.010,54
				TOTALE - Redditi e proventi patrimoniali	**900.000,00**	**0,00**	**900.000,00**	**714.989,46**	**68.570,69**	**646.418,77**	**185.010,54**
				Poste correttive e compensative di uscite correnti							
1.3.3	1.3.3	2006	E0171	Recuperi di somme indebitamente percepite	0,00	0,00	0,00	119.515,47	116.780,36	2.735,11	-119.515,47
1.3.3	1.3.3	2006	E0172	Riscossione di IVA	0,00	0,00	0,00	345.000,00	345.000,00	0,00	-345.000,00
1.3.3	1.3.3	2006	E0173	Crediti di imposta (IVA)	10.000.000,00	1.319.368,63	11.319.368,63	11.319.368,63	0,00	11.319.368,63	0,00
1.3.3	1.3.3	2006	E0174	Rimborso anticipazioni IVA per interventi comunitari	0,00	0,00	0,00	0,00	0,00	0,00	0,00
				TOTALE - Poste correttive e compensative di uscite correnti	**10.000.000,00**	**1.319.368,63**	**11.319.368,63**	**11.783.884,10**	**461.780,36**	**11.322.103,74**	**-464.515,47**

2006

Residui						Cassa		
Residui inizio esercizio	variazioni (in +/-)	Totale residui	Riscossi	Rimasti da riscuotere	Totale residui attivi	Previsioni definitive Cassa	Riscossioni Cassa	differenza rispetto alle previsioni
58.000.000,00	0,00	58.000.000,00	58.000.000,00	0,00	59.000.000,00	268.680.000,00	204.680.000,00	64.000.000,00
18.100.000,00	0,00	18.100.000,00	18.100.000,00	0,00	0,00	18.100.000,00	18.100.000,00	0,00
4.513.706,54	0,00	4.513.706,54	0,00	4.513.706,54	14.513.706,54	14.513.706,54	0,00	14.513.706,54
0,00	0,00	0,00	0,00	0,00	0,00	0,00	0,00	0,00
5.213.832,28	0,00	5.213.832,28	0,00	5.213.832,28	5.213.832,28	5.213.832,28	0,00	5.213.832,28
3.420.970,69	0,00	3.420.970,69	0,00	3.420.970,69	3.420.970,69	3.420.970,69	0,00	3.420.970,69
0,00	0,00	0,00	0,00	0,00	0,00	0,00	0,00	0,00
0,00	0,00	0,00	0,00	0,00	0,00	0,00	0,00	0,00
0,00	0,00	0,00	0,00	0,00	0,00	0,00	0,00	0,00
0,00	0,00	0,00	0,00	0,00	0,00	0,00	0,00	0,00
0,00	0,00	0,00	0,00	0,00	0,00	0,00	0,00	0,00
109.000.000,00	-109.000.000,00	0,00	0,00	0,00	0,00	0,00	0,00	0,00
9.600.000,00	-9.600.000,00	0,00	0,00	0,00	0,00	0,00	0,00	0,00
20.000.000,00	-20.000.000,00	0,00	0,00	0,00	0,00	0,00	0,00	0,00
0,00	0,00	0,00	0,00	0,00	138.600.000,00	138.600.000,00	0,00	138.600.000,00
0,00	0,00	0,00	0,00	0,00	0,00	65.800.000,00	65.800.000,00	0,00
227.848.509,51	**-138.600.000,00**	**89.248.509,51**	**76.100.000,00**	**13.148.509,51**	**220.748.509,51**	**514.328.509,51**	**288.580.000,00**	**225.748.509,51**
227.848.509,51	**-138.600.000,00**	**89.248.509,51**	**76.100.000,00**	**13.148.509,51**	**220.748.509,51**	**514.328.509,51**	**288.580.000,00**	**225.748.509,51**
0,00	0,00	0,00	0,00	0,00	0,00	14.500.000,00	8.658.234,42	5.841.765,58
0,00	0,00	0,00	0,00	0,00	0,00	20.000,00	9.010,61	10.989,39
0,00	0,00	0,00	0,00	0,00	0,00	0,00	0,00	0,00
0,00	0,00	0,00	0,00	0,00	0,00	20.000,00	19.508,25	491,75
0,00	**0,00**	**0,00**	**0,00**	**0,00**	**0,00**	**14.540.000,00**	**8.686.753,28**	**5.853.246,72**
2.307.527,58	0,00	2.307.527,58	514.193,56	1.793.334,02	2.439.752,79	3.207.527,58	582.764,25	2.624.763,33
2.307.527,58	**0,00**	**2.307.527,58**	**514.193,56**	**1.793.334,02**	**2.439.752,79**	**3.207.527,58**	**582.764,25**	**2.624.763,33**
0,00	0,00	0,00	0,00	0,00	2.735,11	0,00	116.780,36	-116.780,36
0,00	0,00	0,00	0,00	0,00	0,00	0,00	345.000,00	-345.000,00
75.081.891,57	0,00	75.081.891,57	0,00	75.081.891,57	86.401.260,20	86.401.260,20	0,00	86.401.260,20
0,00	0,00	0,00	0,00	0,00	0,00	0,00	0,00	0,00
75.081.891,57	**0,00**	**75.081.891,57**	**0,00**	**75.081.891,57**	**86.403.995,31**	**86.401.260,20**	**461.780,36**	**85.939.479,84**

AG.E.A.

Rendiconto Finanziario Gestionale Consolidato Entrate

					Competenza						
		EGE	CAP	*Descrizione capitolo*	Previsioni iniziali	variazioni (in +/-)	previsoni definitive	accertamenti competenza	Riscosso competenza	Rimasto da riscuotere	Differenza rispetto alle previsioni
				Entrate non classificabili in altre voci							
1.3.4	1.3.4	2006	E0181	Incameramento cauzioni	0,00	0,00	0,00	2.315,93	2.315,93	0,00	-2.315,93
1.3.4	1.3.4	2006	E0182	Entrate eventuali diverse	0,00	0,00	0,00	503.194,09	228.423,96	274.770,13	-503.194,09
				TOTALE - Entrate non classificabili in altre voci	**0,00**	**0,00**	**0,00**	**505.510,02**	**230.739,89**	**274.770,13**	**-505.510,02**
				TOTALE - ALTRE ENTRATE	**25.440.000,00**	**1.319.368,63**	**26.759.368,63**	**21.691.136,86**	**9.447.844,22**	**12.243.292,64**	**5.068.231,77**
				TOTALE TITOLO I - ENTRATE CORRENTI	**452.348.000,00**	**-508.631,37**	**451.839.368,63**	**441.771.136,86**	**221.927.844,22**	**219.843.292,64**	**10.068.231,77**
				Titolo II - Entrate in conto capitale							
2.2				**Entrate derivanti da trasferimenti in conto capitale**							
				Trasferimenti da altri enti del settore pubblico							
2.2.4	2.2.4	2006	E0301	Trasferimenti da parte dell'INPDAP a titolo di liquidazione di indennita' di anzianita' e di T.F.R.	3.000.000,00	0,00	3.000.000,00	3.000.000,00	3.000.000,00	0,00	0,00
				TOTALE - Trasferimenti da altri enti del settore pubblico	**3.000.000,00**	**-**	**3.000.000,00**	**3.000.000,00**	**3.000.000,00**	**-**	**-**
				TOTALE TITOLO II - ENTRATE IN CONTO CAPITALE	**3.000.000,00**	**0,00**	**3.000.000,00**	**3.000.000,00**	**3.000.000,00**	**0,00**	**0,00**
				Titolo IV - Partite di giro							
4.1				**Entrate aventi natura di partita di giro**							
				Entrate aventi natura di partita di giro							
4.1.1	4.1.1	2006	E0193	Recuperi di somme somministrate al cassiere	25.822,84	0,00	25.822,84	25.822,84	25.822,84	0,00	0,00
4.1.1	4.1.1	2006	E0194	Somme da restituire all contabilita' comunitaria per errati versamenti	0,00	925.850,34	925.850,34	925.850,34	925.850,34	0,00	0,00
4.1.1	4.1.1	2006	E0195	Entrate per il reintegro da parte della gestione comunitaria di somme pignorate sul conto di Tesoreria Centrale dello Stato n. 20082	5.200.000,00	0,00	5.200.000,00	2.825.200,59	23.347,86	2.801.852,73	2.374.799,41
4.1.1	4.1.1	2006	E0196	Assegnazioni dello Stato per il funzionamento di AGECONTROL S.p.a.	8.400.000,00	0,00	8.400.000,00	0,00	0,00	0,00	8.400.000,00
4.1.1	4.1.1	2006	E0197	Trasferimenti da parte dello stato per l'aggiornamento della anagrafe nazionale bovina	0,00	0,00	0,00	0,00	0,00	0,00	0,00
4.1.1	4.1.1	2006	E0198	Assegnazioni dello Stato per l'attuazione dei rapporti convenzionali per i controlli di qualita'	2.800.000,00	0,00	2.800.000,00	0,00	0,00	0,00	2.800.000,00
4.1.1	4.1.1	2006	E0199	Entrate derivanti da servizi a favore di altri Enti pubblici svolti dai concessionari	3.150.000,00	0,00	3.150.000,00	2.285.832,68	2.285.832,68	0,00	864.167,32
4.1.1	4.1.1	2006	E0200	Trasferimenti da parte dello Stato destinati agli Organismi Pagatori Regionali	9.750.000,00	0,00	9.750.000,00	9.749.996,38	9.749.996,38	0,00	3,62
4.1.1	4.1.1	2006	E0201	Entrate per il funzionamento del Consorzio Anagrafi Animali (L.81/06 art.4)	1.000.000,00	0,00	1.000.000,00	1.000.000,00	1.000.000,00	0,00	0,00
				TOTALE - Entrate aventi natura di partita di giro	**30.325.822,84**	**925.850,34**	**31.251.673,18**	**16.812.702,83**	**14.010.850,10**	**2.801.852,73**	**14.438.970,35**
				TOTALE TITOLO IV - PARTITE DI GIRO	**30.325.822,84**	**925.850,34**	**31.251.673,18**	**16.812.702,83**	**14.010.850,10**	**2.801.852,73**	**14.438.970,35**
				TOTALE ENTRATE	**485.673.822,84**	**417.218,97**	**486.091.041,81**	**461.583.839,69**	**238.938.694,32**	**222.645.145,37**	**24.507.202,12**

2006

Residui						Cassa		
Residui Inizio esercizio	variazioni (in +/-)	Totale residui	Riscossi	Rimasti da riscuotere	Totale residui attivi	Previsioni definitive Cassa	Riscossioni Cassa	differenza rispetto alle previsioni
249.345,39	0,00	249.345,39	0,00	249.345,39	249.345,39	249.345,39	2.315,93	247.029,46
908.588,87	0,00	908.588,87	62.572,06	846.016,81	1.120.786,94	908.588,87	290.996,02	617.592,85
1.157.934,26	**0,00**	**1.157.934,26**	**62.572,06**	**1.095.362,20**	**1.370.132,33**	**1.157.934,26**	**293.311,95**	**864.622,31**
78.547.353,41	**0,00**	**78.547.353,41**	**576.765,62**	**77.970.587,79**	**90.213.880,43**	**105.306.722,04**	**10.024.609,84**	**95.282.112,20**
306.395.862,92	**-138.600.000,00**	**167.795.862,92**	**76.676.765,62**	**91.119.097,30**	**310.962.389,94**	**619.635.231,55**	**298.604.609,84**	**321.030.621,71**
0,00	0,00	0,00	0,00	0,00	0,00	3.000.000,00	3.000.000,00	0,00
-	-	-	-	-	-	**3.000.000,00**	**3.000.000,00**	-
0,00	**0,00**	**0,00**	**0,00**	**0,00**	**0,00**	**3.000.000,00**	**3.000.000,00**	**0,00**
0,00	0,00	0,00	0,00	0,00	0,00	25.822,84	25.822,84	0,00
0,00	0,00	0,00	0,00	0,00	0,00	925.850,34	925.850,34	0,00
5.035.196,20	0,00	5.035.196,20	0,00	5.035.196,20	7.837.046,93	10.235.196,20	23.347,86	10.211.848,34
0,00	0,00	0,00	0,00	0,00	0,00	8.400.000,00	0,00	8.400.000,00
0,00	0,00	0,00	0,00	0,00	0,00	0,00	0,00	0,00
1.750.000,00	0,00	1.750.000,00	364.943,19	1.385.056,81	1.385.056,81	4.550.000,00	364.943,19	4.185.056,81
0,00	0,00	0,00	0,00	0,00	0,00	3.150.000,00	2.285.832,68	864.167,32
0,00	0,00	0,00	0,00	0,00	0,00	9.750.000,00	9.749.996,38	3,62
0,00	0,00	0,00	0,00	0,00	0,00	1.000.000,00	1.000.000,00	0,00
6.785.196,20	**0,00**	**6.785.196,20**	**364.943,19**	**6.420.253,01**	**9.222.105,74**	**38.036.869,38**	**14.375.793,29**	**23.661.076,09**
6.785.196,20	**0,00**	**6.785.196,20**	**364.943,19**	**6.420.253,01**	**9.222.105,74**	**38.036.869,38**	**14.375.793,29**	**23.661.076,09**
313.181.059,12	**-138.600.000,00**	**174.581.059,12**	**77.041.708,81**	**97.539.350,31**	**320.184.495,68**	**660.672.100,93**	**315.980.403,13**	**344.691.697,80**

AG.E.A.

Rendiconto Finanziario Gestionale Consolidato Uscite

			COMPETENZA						
	CAP	***Descrizione Capitolo***	Previsione iniziale competenza	Variazioni (+/-)	Previsioni definitive	Totale impegni	Pagati competenza	Rimasto da pagare	Differenza rispetto alle previsioni
		Titolo I - Uscite correnti							
1.1		**Funzionamento**							
		Uscite per gli organi dell'ente							
1.1.1	S0101	compensi , indennita' e rimborsi spese alla presidenza	211.000,00	0,00	211.000,00	211.000,00	140.889,33	70.110,67	0,00
1.1.1	S0102	compensi , indennita' e rimborsi spese ai componenti del consiglio di amm.ne	326.000,00	0,00	326.000,00	326.000,00	293.177,37	32.822,63	0,00
1.1.1	S0103	compensi , indennita' e rimborsi spese ai componenti del collegio dei revisori dei conti	65.000,00	0,00	65.000,00	65.000,00	19.159,71	45.840,29	0,00
1.1.1	S0104	spese per il consiglio di rappresentanza	110.000,00	-101.810,71	8.189,29	0,00	0,00	0,00	8.189,29
		TOTALE - Uscite per gli organi dell'ente	712.000,00	-101.810,71	610.189,29	602.000,00	453.226,41	148.773,59	8.189,29
		Oneri per il personale in attività di servizio							
1.1.2	S0131	stipendi, retribuzioni ed altri assegni al personale al netto dell'imposta regionale sulle attivita' produttive e degli oneri sociali a carico dell'amministrazione	8.975.438,00	277.630,77	9.253.068,77	8.859.736,80	8.859.736,80	0,00	393.331,97
1.1.2	S0132	Somme dovute a titolo di imposta regionale sulle attivita' produttive sulle retribuzioni corrisposte ai dipendenti	1.225.809,00	0,00	1.225.809,00	1.225.809,00	883.404,00	342.405,00	0,00
1.1.2	S0133	Oneri previdenziali ed assistenziali a carico dell'Amministrazione sulle retribuzioni corrisposte ai dipendenti	4.015.585,00	0,00	4.015.585,00	4.015.585,00	2.635.426,84	1.380.158,16	0,00
1.1.2	S0134	Compensi per lavoro straordinario al personale	1.230.665,10	-318.252,63	912.412,47	912.412,47	803.635,78	108.776,69	0,00
1.1.2	S0135	Indennita' e rimborso spese di trasporto per missioni all'interno	335.697,00	0,00	335.697,00	335.697,00	140.433,59	195.263,41	0,00
1.1.2	S0136	Indennita' e rimborso spese di trasporto per missioni all'estero	306.089,50	0,00	306.089,50	300.000,00	180.792,14	119.207,86	6.089,50
1.1.2	S0137	Fondo per i trattamenti accessori di Ente	1.957.674,33	1.605.012,03	3.562.686,36	3.562.686,36	732.117,69	2.830.568,67	0,00
1.1.2	S0138	Spese per partecipazione ai corsi	1.187.851,00	0,00	1.187.851,00	1.187.851,00	275.000,00	912.851,00	0,00
1.1.2	S0140	Interventi assistenziali a favore del personale in servizio, di quello cessato dal servizio e delle loro famiglie	185.880,00	0,00	185.880,00	185.880,00	104.534,89	81.345,11	0,00
1.1.2	S0141	Equo indennizzo al personale civile per la perdita dell'integrita' fisica subita per infermita' contratta per causa di servizio	25.823,00	0,00	25.823,00	0,00	0,00	0,00	25.823,00
1.1.2	S0142	Indennita' di posizione per il personale dirigente di 1.a fascia	419.509,00	0,00	419.509,00	419.509,00	419.509,00	0,00	0,00
1.1.2	S0143	Indennita' di risultato per il personale dirigente di 1.a fascia	109.576,99	0,00	109.576,99	109.576,99	0,00	109.576,99	0,00
1.1.2	S0144	Buoni pasto per il personale	415.768,00	110.000,00	525.768,00	480.768,00	469.232,57	11.535,43	45.000,00
1.1.2	S0145	Spese per accertamenti sanitari, cure, ricoveri e protesi	13.000,00	0,00	13.000,00	5.387,92	3.387,92	2.000,00	7.612,08
1.1.2	S0148	Contributi dovuti all'Aran	1.178,00	0,00	1.178,00	988,90	988,90	0,00	189,10
1.1.2	S0149	Rimborso degli stipendi ad altre competenze per il personale comandato	607.847,63	0,00	607.847,63	607.847,63	193.148,09	414.699,54	0,00
1.1.2	S0150	Indennita' di servizio all'estero	360.000,00	0,00	360.000,00	196.848,63	196.848,63	0,00	163.151,37
1.1.2	S0151	Indennita' di posizione per il personale dirigente di 2.a fascia	748.676,00	0,00	748.676,00	748.676,00	558.685,34	189.990,66	0,00
1.1.2	S0152	Indennita' di risultato per il personale dirigente di 2.a fascia	132.120,00	0,00	132.120,00	132.120,00	0,00	132.120,00	0,00
1.1.2	S0153	Premi di assicurazione per il personale	51.650,00	0,00	51.650,00	26.005,70	26.005,70	0,00	25.644,30
1.1.2	S0154	Fondo per i rinnovi contrattuali	267.802,01	0,00	267.802,01	0,00	0,00	0,00	267.802,01
1.1.2	S0156	Spese per rinnovi contrattuali - competenze fisse ed accessorie	1.149.517,59	-1.076.114,22	73.403,37	0,00	0,00	0,00	73.403,37
		TOTALE - Oneri per il personale in attività di servizio	23.723.157,15	598.275,95	24.321.433,10	23.313.386,40	16.482.887,88	6.830.498,52	1.008.046,70
		Uscite per l'acquisto di beni di consumo e servizi							
1.1.3	S0201	Spese per copia, stampa, carta bollata, registrazioni e varie inerenti ai contratti stipulati dall'Ente	20.000,00	0,00	20.000,00	13.596,84	13.596,84	0,00	6.403,16
1.1.3	S0202	Compensi per speciali incarichi	320.000,00	-194.000,00	126.000,00	49.959,50	41.067,50	8.892,00	76.040,50
1.1.3	S0203	Spese per il funzionamento di Consigli, Comitati e Commissioni	900.000,00	-150.000,00	750.000,00	726.692,19	489.974,95	236.717,24	23.307,81
1.1.3	S0204	Fitto locali ed oneri accessori	2.900.000,00	169.000,00	3.069.000,00	3.067.369,40	3.061.964,66	5.404,74	1.630,60
1.1.3	S0205	Spese postali e telegrafiche	300.000,00	0,00	300.000,00	297.667,71	294.037,57	3.630,14	2.332,29
1.1.3	S0206	Spese per il funzionamento degli uffic, manutenzione, riparazione ed adattamento dei locali e dei relativi impianti	3.000.000,00	142.769,90	3.142.769,90	3.124.497,07	2.728.748,48	395.748,59	18.272,83
1.1.3	S0207	Spese di rappresentanza	23.000,00	0,00	23.000,00	5.977,90	5.977,90	0,00	17.022,10
1.1.3	S0208	Noleggio ed esercizio di mezi di trasporto	60.000,00	5.682,94	65.682,94	62.443,28	60.871,16	1.572,12	3.239,66
1.1.3	S0209	Spese per le pubblicazioni su quotidiani	300.000,00	-80.000,00	220.000,00	219.504,58	199.393,06	20.111,52	495,42
1.1.3	S0210	Acquisto di libri ed abbonamenti a pubblicazioni periodiche anche su supporti informatici	40.000,00	0,00	40.000,00	25.073,52	25.073,52	0,00	14.926,48
1.1.3	S0211	Premi di assicurazione	35.000,00	-35.000,00	0,00	0,00	0,00	0,00	0,00
1.1.3	S0212	Spese telefoniche	500.000,00	-70.000,00	430.000,00	397.485,89	115.243,12	282.242,77	32.514,11
1.1.3	S0213	Spese casuali	10.000,00	0,00	10.000,00	3.361,09	3.361,09	0,00	6.638,91
1.1.3	S0214	Spese per acquisto e messa in opera di mobili per ufficio e di altre attrezzature	500.000,00	-27.452,84	472.547,16	375.399,00	16.163,78	359.235,22	97.148,16
1.1.3	S0215	Spese per l'affidamento di incarichi professionali e consulenze per le specifiche competenze dell'Ufficio Monocratico.	385.457,00	-261.000,00	124.457,00	124.232,46	119.832,46	4.400,00	224,54
1.1.3	S0216	Spese per il funzionamento dell'U.I.R.P.	200.000,00	-150.000,00	50.000,00	15.858,40	15.858,40	0,00	34.141,60
1.1.3	S0217	Sese per il funzionamento specifico dell'Ufficio Monocratico	50.000,00	-50.000,00	0,00	0,00	0,00	0,00	0,00
1.1.3	S0218	Spese di rappresentanza dell'Ufficio Monocratico	15.000,00	0,00	15.000,00	9.870,37	9.870,37	0,00	5.129,63
1.1.3	S0219	Spese per la partecipazione a convegni e manifestazioni di interesse dell' AG.E.A.	450.000,00	-375.653,60	74.346,40	74.346,40	74.346,40	0,00	0,00
1.1.3	S0220	Spese per l'attivita' di certificazione e revisione contabile dei Bilanci AGEA e degli O.P.R.	450.000,00	0,00	450.000,00	363.156,00	0,00	363.156,00	86.844,00
1.1.3	S0221	Spese per il funzionamento dell'Ufficio di Supporto agli Organi Istituzionali	0,00	46.537,64	46.537,64	25.657,00	25.657,00	0,00	20.880,64
		TOTALE - Uscite per l'acquisto di beni di consumo e servizi	10.458.457,00	-1.029.115,96	9.429.341,04	8.982.148,60	7.301.038,26	1.681.110,34	447.192,44
		TOTALE - FUNZIONAMENTO	34.893.614,15	-532.650,72	34.360.963,43	32.897.535,00	24.237.152,55	8.660.382,45	1.463.428,43

2006

RESIDUI						CASSA		
Residui inizio esercizio	Totali fine esercizio	Pagati	Rimasti da pagare	Economie residuo	Residui fine esercizio	Previsioni definitive	Pagamenti	Differenza rispetto alle previsioni
17.630,75	0,00	0,00	0,00	-17.630,75	70.110,67	228.630,75	140.889,33	87.741,42
31.197,69	31.197,69	14.234,77	16.962,92	0,00	49.785,55	357.197,69	307.412,14	49.785,55
313.521,46	313.521,46	61.826,42	251.695,04	0,00	297.535,33	378.521,46	80.986,13	297.535,33
75.537,38	74.944,37	35.563,77	39.380,60	-593,01	39.380,60	83.726,67	35.563,77	48.162,90
437.887,28	**419.663,52**	**111.624,96**	**308.038,56**	**-18.223,76**	**456.812,15**	**1.048.076,57**	**564.851,37**	**483.225,20**
0,00	0,00	0,00	0,00	0,00	0,00	9.253.068,77	8.859.736,80	393.331,97
446.910,01	353.657,50	353.657,50	0,00	-93.252,51	342.405,00	1.672.719,01	1.237.061,50	435.657,51
1.797.475,72	1.373.000,59	1.373.000,59	0,00	-424.475,13	1.380.158,16	5.813.060,72	4.008.427,43	1.804.633,29
810.957,47	618.830,02	618.830,02	0,00	-192.127,45	108.776,69	1.723.369,94	1.422.465,80	300.904,14
22.048,08	9.383,74	9.383,74	0,00	-12.664,34	195.263,41	357.745,08	149.817,33	207.927,75
20.691,56	20.691,56	20.691,56	0,00	0,00	119.207,86	326.781,06	201.463,70	125.297,36
3.043.905,08	2.465.739,06	2.465.739,06	0,00	-578.166,02	2.830.568,67	6.606.591,44	3.197.856,75	3.408.734,69
2.918.327,00	2.918.327,00	0,00	2.918.327,00	0,00	3.831.178,00	4.106.178,00	275.000,00	3.831.178,00
153.448,36	153.142,70	80.366,46	72.776,24	-305,66	154.121,35	339.328,36	184.901,35	154.427,01
599,63	599,63	599,63	0,00	0,00	0,00	26.422,63	599,63	25.823,00
20.426,06	20.426,06	0,00	20.426,06	0,00	20.426,06	439.935,06	419.509,00	20.426,06
501.681,70	501.681,70	125.044,86	376.636,84	0,00	486.213,83	611.258,69	125.044,86	486.213,83
190.097,03	68.005,60	68.005,60	0,00	-122.091,43	11.535,43	715.865,03	537.238,17	178.626,86
2.225,29	1.252,47	1.252,47	0,00	-972,82	2.000,00	15.225,29	4.640,39	10.584,90
0,00	0,00	0,00	0,00	0,00	0,00	1.178,00	988,90	189,10
515.970,37	510.429,14	386.932,70	123.496,44	-5.541,23	538.195,98	1.123.818,00	580.080,79	543.737,21
2.000,00	1.452,80	1.452,80	0,00	-547,20	0,00	362.000,00	198.301,43	163.698,57
596.332,78	596.332,78	0,00	596.332,78	0,00	786.323,44	1.345.008,78	558.685,34	786.323,44
420.433,24	420.433,24	121.171,32	299.261,92	0,00	431.381,92	552.553,24	121.171,32	431.381,92
0,00	0,00	0,00	0,00	0,00	0,00	51.650,00	26.005,70	25.644,30
74.781,59	0,00	0,00	0,00	-74.781,59	0,00	267.802,01	0,00	267.802,01
0,00	0,00	0,00	0,00	0,00	0,00	73.403,37	0,00	73.403,37
11.538.310,97	**10.033.385,59**	**5.626.128,31**	**4.407.257,28**	**-1.504.925,38**	**11.237.755,80**	**35.784.962,48**	**22.109.016,19**	**13.675.946,29**
0,00	0,00	0,00	0,00	0,00	0,00	20.000,00	13.596,84	6.403,16
129.189,60	129.106,40	114.206,40	14.900,00	-83,20	23.792,00	255.189,60	155.273,90	99.915,70
42.292,87	0,00	0,00	0,00	-42.292,87	236.717,24	792.292,87	489.974,95	302.317,92
250.190,16	250.115,68	247.717,54	2.398,15	-74,47	7.802,89	3.319.190,16	3.309.682,20	9.507,96
1.349,13	633,18	633,18	0,00	-715,95	3.630,14	301.349,13	294.670,75	6.678,38
1.175.263,66	622.500,33	258.726,62	363.773,71	-552.763,33	759.522,30	4.318.033,56	2.987.475,10	1.330.558,46
0,00	0,00	0,00	0,00	0,00	0,00	23.000,00	5.977,90	17.022,10
6.212,59	5.643,26	5.507,26	136,00	-569,33	1.708,12	71.695,53	66.378,42	5.317,11
51.178,31	27.050,40	27.050,40	0,00	-24.127,91	20.111,52	271.178,31	226.443,46	44.734,85
1.345,84	0,00	0,00	0,00	-1.345,84	0,00	41.345,84	25.073,52	16.272,32
0,00	0,00	0,00	0,00	0,00	0,00	0,00	0,00	0,00
280.572,80	270.709,13	26.490,77	244.218,36	-9.863,67	526.461,13	710.572,80	141.733,89	568.838,91
0,00	0,00	0,00	0,00	0,00	0,00	10.000,00	3.361,09	6.638,91
0,00	0,00	0,00	0,00	0,00	359.235,22	472.547,16	16.163,78	456.383,38
82.390,70	67.714,31	67.714,31	0,00	-14.676,39	4.400,00	206.847,70	187.546,77	19.300,93
9.360,00	9.360,00	9.360,00	0,00	0,00	0,00	59.360,00	25.218,40	34.141,60
0,00	0,00	0,00	0,00	0,00	0,00	0,00	0,00	0,00
0,00	0,00	0,00	0,00	0,00	0,00	15.000,00	9.870,37	5.129,63
110.000,00	104.423,10	104.423,10	0,00	-5.576,90	0,00	184.346,40	178.769,50	5.576,90
363.156,00	363.156,00	294.888,00	68.268,00	0,00	431.424,00	813.156,00	294.888,00	518.268,00
11.552,81	11.552,81	11.552,81	0,00	0,00	0,00	46.537,64	37.209,81	9.327,83
2.514.054,47	**1.861.964,61**	**1.166.270,39**	**693.694,22**	**-652.089,86**	**2.374.804,56**	**11.931.842,70**	**8.469.308,65**	**3.462.534,05**
14.490.252,72	12.315.013,72	6.906.023,66	5.408.990,06	-2.175.239,00	14.069.372,51	48.764.881,75	31.143.176,21	17.621.705,54

AG.E.A.

Rendiconto Finanziario Gestionale Consolidato Uscite

v.	CAP	*Descrizione Capitolo*	COMPETENZA Previsione iniziale competenza	Variazioni (+/-)	Previsioni definitive	Totale impegni	Pagati competenza	Rimasto da pagare	Differenza rispetto alle previsioni
1.2		**INTERVENTI DIVERSI**							
		Uscite per prestazioni istituzionali							
1.2.1	S0251	Oneri per acquisto di derivati della distillazione di vini	0,00	0,00	0,00	0,00	0,00	0,00	0,00
1.2.1	S0252	Stoccaggio alcool in ammasso pubblico nazionale	4.577.543,36	0,00	4.577.543,36	4.577.543,36	1.972.025,17	2.605.518,19	0,00
1.2.1	S0253	Inventario vitivinicolo - Reg.(CE) 1439/99	0,00	0,00	0,00	0,00	0,00	0,00	0,00
1.2.1	S0254	Schedario oleicolo	0,00	0,00	0,00	0,00	0,00	0,00	0,00
1.2.1	S0255	Servizi informatici e di controllo oggettivo previsti nell'Atto Esecutivo AGEA - AGRISIAN del 09 dicembre 2003	91.295.616,00	0,00	91.295.616,00	90.863.993,43	74.509.890,03	16.354.103,40	431.622,57
1.2.1	S0256	Ulteriori attivita' di controllo e verifiche da parte di soggetti ed organismi esterni	113.922.400,00	-5.655.221,00	108.267.179,00	108.267.179,00	21.555.790,01	86.711.388,99	0,00
1.2.1	S0262	Spese trasmissione dati	4.200.000,00	0,00	4.200.000,00	3.333.728,49	2.166.684,51	1.167.043,98	866.271,51
1.2.1	S0263	Monitoraggio obbligatorio contratti di fornitura informatici	3.207.527,00	0,00	3.207.527,00	3.207.527,00	1.805.177,36	1.402.349,64	0,00
1.2.1	S0264	Spese per il Servizio di Controllo Interno Comunitario	250.000,00	0,00	250.000,00	0,00	0,00	0,00	250.000,00
1.2.1	S0265	Servizi informatici e di controllo oggettivo , non compresi nell'atto esecutivo AGEA - AGRISIAN del 09 dicembre 2003	0,00	0,00	0,00	0,00	0,00	0,00	0,00
1.2.1	S0266	Interventi per l'evoluzione del Sistema Integrato di Gestione e Controllo	0,00	4.155.221,00	4.155.221,00	4.155.220,80	918.483,60	3.236.737,20	0,20
1.2.1	S0267	Spese per la regolazione delle prestazioni effettuate dai concessionari sulla base di rapporti contrattuali con altri enti pubblici	0,00	0,00	0,00	0,00	0,00	0,00	0,00
1.2.1	S0268	Spese connesse all'attuazione del progetto TELAER	5.000.000,00	0,00	5.000.000,00	3.600.000,00	361.025,99	3.238.974,01	1.400.000,00
1.2.1	S0269	Spese connesse allo sviluppo del progetto TELAER	10.000.000,00	0,00	10.000.000,00	0,00	0,00	0,00	10.000.000,00
1.2.1	S0270	Spese per l'elaborazione di studi, analisi e progetti connessi alle missioni istituzionali dell'AG.E.A.	750.000,00	0,00	750.000,00	669.000,00	368.400,00	300.600,00	81.000,00
1.2.1	S0271	Spese conseguenti all'applicazione del D.Lgs.29 marzo 2004, n.99	0,00	0,00	0,00	0,00	0,00	0,00	0,00
1.2.1	S0272	Spese per l'attuazione dell'atto di indirizzo del Consiglio di Amministrazione n°30/04 in ordine al D.Lgs.165/99, art.3	0,00	0,00	0,00	0,00	0,00	0,00	0,00
1.2.1	S0273	Spese per comunicazioni straordinarie in attuazione della normativa comunitaria	8.000.000,00	0,00	8.000.000,00	7.999.939,20	7.999.906,20	33,00	60,80
		TOTALE - Uscite per prestazioni istituzionali	**241.203.086,36**	**-1.500.000,00**	**239.703.086,36**	**226.674.131,28**	**111.657.382,87**	**115.016.748,41**	**13.028.955,08**
		Trasferimenti passivi							
1.2.2	S0301	Forniture in dono per azioni alimentari nazionali in cereali e derivati nell'ambito delle relative convenzioni internazionali e proroghe nonchÙ in prodotti diversi secondo le delibere Cipes	0,00	0,00	0,00	0,00	0,00	0,00	0,00
1.2.2	S0303	Interventi a favore dei P.V.S. ed assimilati (art. 3 lett. D. legge 14 agosto 1982, n. 610)	0,00	0,00	0,00	0,00	0,00	0,00	0,00
1.2.2	S0305	Accordo interprofessionale settore palatiocolo	0,00	0,00	0,00	0,00	0,00	0,00	0,00
1.2.2	S0306	Attuazione del programma di aiuto alimentare a favore dei Paesi in via di sviluppo	0,00	0,00	0,00	0,00	0,00	0,00	0,00
1.2.2	S0308	Spese per interventi autorizzati dall'Unione Europea nel settore bieticolo-saccarifero	0,00	10.000.000,00	10.000.000,00	10.000.000,00	0,00	10.000.000,00	0,00
1.2.2	S0309	Spese per fronteggiare le conseguenze della crisi derivante dall'encefalopatia spongiforme bovina	0,00	0,00	0,00	0,00	0,00	0,00	0,00
1.2.2	S0311	Legge 1 agosto 1986 - Chernobyl - Interventi nel settore lattiero-caseario	0,00	0,00	0,00	0,00	0,00	0,00	0,00
1.2.2	S0312	Interventi a sostegno del settore bovino dei prodotti lattiero-caseari	0,00	0,00	0,00	0,00	0,00	0,00	0,00
1.2.2	S0316	Premi per abbandono definitivo e perdita di reddito (artt. 3 e 4 D.L. 31.1.97, convertito nella legge 28.3.97 n. 81)	0,00	0,00	0,00	0,00	0,00	0,00	0,00
1.2.2	S0317	Legge 1 agosto 1986, n. 445 - Chernobyl - Interventi nel settore ortofrutticolo	0,00	0,00	0,00	0,00	0,00	0,00	0,00
1.2.2	S0318	Intervento per il sostegno per il settore ovi-caprino e dei formaggi pecorini	0,00	0,00	0,00	0,00	0,00	0,00	0,00
1.2.2	S0321	Interventi a sostegno dei produttori di latte bufalino	0,00	0,00	0,00	0,00	0,00	0,00	0,00
1.2.2	S0322	Premio straordinario per gli aiuti al settore delle carni bovine colte da crisi di commercializzazione	0,00	0,00	0,00	0,00	0,00	0,00	0,00
1.2.2	S0325	Aiuto straordinario a favore dei produttori di vini da tavola per la distillazione di crisi dell'anno 2002	0,00	0,00	0,00	0,00	0,00	0,00	0,00
1.2.2	S0326	Aiuti alimentari nazionali e interventi a favore di settori in crisi	0,00	0,00	0,00	0,00	0,00	0,00	0,00
1.2.2	S0327	Spese per l'attuazione dei rapporti convenzionali con l'Istituto per il Commercio Estero	0,00	0,00	0,00	0,00	0,00	0,00	0,00
1.2.2	S0328	Spese per l'attuazione della legge 119/2003 art. 10	0,00	0,00	0,00	0,00	0,00	0,00	0,00
1.2.2	S0329	Spese per l'erogazione dei "premi riconversione" ex legge 119/2003 art. 10, comma 21	0,00	0,00	0,00	0,00	0,00	0,00	0,00
1.2.2	S0330	Spese per il riacquisto delle quote di produzione lattiera - indennizzo per abbandono ex legge 119/2003 art. 10, comma 20	0,00	0,00	0,00	0,00	0,00	0,00	0,00
1.2.2	S0331	Spese connesse alle operazioni di sequestro, denaturazione, stoccaggio e termodistruzione ai sensi della legge 268/2003, art.2, comma 1 (Diossina Campania)	0,00	0,00	0,00	0,00	0,00	0,00	0,00
1.2.2	S0332	Interventi inerenti l'indennizzo del latte destinato alla termodistruzione, prestiti agevolati e contributi ai sensi della legge 268/2003, art.2, comma 2 (Diossina Campania)	0,00	0,00	0,00	0,00	0,00	0,00	0,00
1.2.2	S0333	Spese di trasferimento e spese ausiliarie alle movimentazioni di alcool in ammasso pubblico	0,00	0,00	0,00	0,00	0,00	0,00	0,00

2006

RESIDUI						CASSA		
Residui inizio esercizio	Totali fine esercizio	Pagati	Rimasti da pagare	Economie residuo	Residui fine esercizio	Previsioni definitive	Pagamenti	Differenza rispetto alle previsioni
672.066,04	672.066,04	0,00	672.066,04	0,00	672.066,04	672.066,04	0,00	672.066,04
7.213.132,33	7.213.132,33	1.115.887,83	6.097.244,50	0,00	8.702.762,69	11.790.675,69	3.087.913,00	8.702.762,69
0,00	0,00	0,00	0,00	0,00	0,00	0,00	0,00	0,00
0,00	0,00	0,00	0,00	0,00	0,00	0,00	0,00	0,00
15.828.081,05	15.088.821,82	15.088.821,82	0,00	-739.259,23	16.354.103,40	107.123.697,05	89.598.711,85	17.524.985,20
73.581.381,38	72.390.484,42	45.207.699,73	27.182.784,69	-1.190.896,96	113.894.173,68	181.848.560,36	66.763.489,74	115.085.070,64
1.321.561,32	855.182,57	457.226,86	197.955,71	-666.378,75	1.364.999,69	5.521.561,32	2.623.911,37	2.897.649,95
3.174.685,46	3.174.685,46	3.174.685,46	0,00	0,00	1.402.349,64	6.382.212,46	4.979.862,82	1.402.349,64
110.000,00	110.000,00	110.000,00	0,00	0,00	0,00	360.000,00	110.000,00	250.000,00
0,00	0,00	0,00	0,00	0,00	0,00	0,00	0,00	0,00
23.755.711,54	23.755.711,54	6.432.997,78	17.322.713,76	0,00	20.559.450,96	27.910.932,54	7.351.481,38	20.559.451,16
0,00	0,00	0,00	0,00	0,00	0,00	0,00	0,00	0,00
1.000.000,00	1.000.000,00	0,00	1.000.000,00	0,00	4.238.974,01	6.000.000,00	361.025,99	5.638.974,01
0,00	0,00	0,00	0,00	0,00	0,00	10.000.000,00	0,00	10.000.000,00
715.000,00	204.930,00	204.930,00	0,00	-510.070,00	300.600,00	1.465.000,00	573.330,00	891.670,00
6.352.869,96	6.347.552,00	3.844.682,04	2.502.869,96	-5.317,96	2.502.869,96	6.352.869,96	3.844.682,04	2.508.187,92
8.000.000,00	8.000.000,00	8.000.000,00	0,00	0,00	0,00	8.000.000,00	8.000.000,00	0,00
330.000,00	330.000,00	330.000,00	0,00	0,00	33,00	8.330.000,00	8.329.906,20	93,80
142.054.489,08	**138.942.566,18**	**83.966.931,52**	**54.975.634,66**	**-3.111.922,90**	**169.992.383,07**	**381.757.575,44**	**195.624.314,39**	**186.133.261,05**
0,00	0,00	0,00	0,00	0,00	0,00	0,00	0,00	0,00
801.740,95	801.740,95	0,00	801.740,95	0,00	801.740,95	801.740,95	0,00	801.740,95
0,00	0,00	0,00	0,00	0,00	0,00	0,00	0,00	0,00
40.109.631,65	40.109.631,65	13.538.933,34	26.570.698,31	0,00	26.570.698,31	40.109.631,65	13.538.933,34	26.570.698,31
4.513.706,54	4.513.706,54	0,00	4.513.706,54	0,00	14.513.706,54	14.513.706,54	0,00	14.513.706,54
488.508,93	488.508,93	488.508,93	0,00	0,00	0,00	488.508,93	488.508,93	0,00
219.938,93	219.938,93	0,00	219.938,93	0,00	219.938,93	219.938,93	0,00	219.938,93
175.339,95	175.339,95	0,00	175.339,95	0,00	175.339,95	175.339,95	0,00	175.339,95
1.220.720,20	0,00	0,00	0,00	-1.220.720,20	0,00	1.220.720,20	0,00	1.220.720,20
12.997,16	12.997,16	0,00	12.997,16	0,00	12.997,16	12.997,16	0,00	12.997,16
0,00	0,00	0,00	0,00	0,00	0,00	0,00	0,00	0,00
507.183,21	507.183,21	0,00	507.183,21	0,00	507.183,21	507.183,21	0,00	507.183,21
378.474,94	0,00	0,00	0,00	-378.474,94	0,00	378.474,94	0,00	378.474,94
0,00	0,00	0,00	0,00	0,00	0,00	0,00	0,00	0,00
2.881.522,88	2.881.522,88	273.172,66	2.608.350,22	0,00	2.608.350,22	2.881.522,88	273.172,66	2.608.350,22
3.434.141,50	3.434.141,50	291.667,00	3.142.474,50	0,00	3.142.474,50	3.434.141,50	291.667,00	3.142.474,50
20.000.000,00	0,00	0,00	0,00	-20.000.000,00	0,00	0,00	0,00	0,00
0,00	0,00	0,00	0,00	0,00	0,00	0,00	0,00	0,00
0,00	0,00	0,00	0,00	0,00	0,00	0,00	0,00	0,00
6.000.000,00	5.346.226,01	5.346.226,01	0,00	-653.773,99	0,00	6.000.000,00	5.346.226,01	653.773,99
7.800.000,00	7.800.000,00	7.800.000,00	0,00	0,00	0,00	7.800.000,00	7.800.000,00	0,00
1.151.404,60	1.151.404,60	49.317,12	1.102.087,48	0,00	1.102.087,48	1.151.404,60	49.317,12	1.102.087,48

AG.E.A.

Rendiconto Finanziario Gestionale Consolidato Uscite

			COMPETENZA						
	CAP	*Descrizione Capitolo*	Previsione iniziale competenza	Variazioni (+/-)	Previsioni definitive	Totale impegni	Pagati competenza	Rimasto da pagare	Differenza rispetto alle previsioni
1.2.2	S0334	Restituzione prelievo supplementare latte dal periodo 1995/96 al periodo 2002/03 e relativi interessi, ai sensi dell'art.2, comma 1, l.27 marzo 2004, n°77	0,00	0,00	0,00	0,00	0,00	0,00	0,00
1.2.2	S0335	Spese per il funzionamento di AGECONTROL S.p.A.	0,00	0,00	0,00	0,00	0,00	0,00	0,00
1.2.2	S0336	Interventi urgenti nel settore agroalimentare ai sensi della l. 231/05	0,00	0,00	0,00	0,00	0,00	0,00	0,00
1.2.2	S0337	Aiuti alla produzione di uva da tavola	0,00	0,00	0,00	0,00	0,00	0,00	0,00
1.2.2	S0338	Spese per l'acquisto di prodotti avicoli	0,00	0,00	0,00	0,00	0,00	0,00	0,00
1.2.2	S0339	Fondo per l'attuazione di interventi e misure nazionali nel settore agricolo e agroalimentare (l.81/06, art.1-bis)	158.600.000,00	0,00	158.600.000,00	158.600.000,00	1.922.904,88	156.677.095,12	0,00
1.2.2	S0340	Somme da versare al bilancio dello Stato per interventi nel settore avicolo (l.81/06 art.1-bis, comma 14,lettera C)	10.000.000,00	0,00	10.000.000,00	10.000.000,00	10.000.000,00	0,00	0,00
1.2.2	S0341	Fondo per la razionalizzazione e la riconversione della produzione bieticolo-saccarifera (l.81/06, art.2)	65.800.000,00	0,00	65.800.000,00	65.800.000,00	0,00	65.800.000,00	0,00
		TOTALE - Trasferimenti passivi	**234.400.000,00**	**10.000.000,00**	**244.400.000,00**	**244.400.000,00**	**11.922.904,88**	**232.477.095,12**	**0,00**
		Oneri finanziari							
1.2.3	S0391	Interessi passivi	0,00	0,00	0,00	0,00	0,00	0,00	0,00
1.2.3	S0392	Spese e commissioni bancarie	0,00	0,00	0,00	0,00	0,00	0,00	0,00
		TOTALE - Oneri finanziari	**0,00**	**0,00**	**0,00**	**0,00**	**0,00**	**0,00**	**0,00**
		Oneri tributari							
1.2.4	S0401	Imposte, tasse e tributi vari	0,00	0,00	0,00	0,00	0,00	0,00	0,00
		TOTALE - Oneri tributari	**0,00**	**0,00**	**0,00**	**0,00**	**0,00**	**0,00**	**0,00**
		Poste correttive e compensative di entrate correnti							
1.2.5	S0410	Spese per il pagamento dell'IVA acquisto e stoccaggio alcole	0,00	0,00	0,00	0,00	0,00	0,00	0,00
1.2.5	S0411	Restituzioni e rimborsi diversi	0,00	0,00	0,00	0,00	0,00	0,00	0,00
1.2.5	S0412	Somme da accreditare a titolo di pagamento di IVA alla contabilita' speciale di tesoreria intestata all'AGEA per aiuti e interventi comunitari	0,00	0,00	0,00	0,00	0,00	0,00	0,00
1.2.5	S0413	Restituzioni a favore dell'Autorita' Giudiziaria	0,00	0,00	0,00	0,00	0,00	0,00	0,00
		TOTALE - Poste correttive e compensative di entrate correnti	**0,00**	**0,00**	**0,00**	**0,00**	**0,00**	**0,00**	**0,00**
		Uscite non classificabili in altre voci							
1.2.6	S0431	Spese per liti, arbitraggi, risarcimenti ed accessori	9.500.000,00	-500.000,00	9.000.000,00	8.994.207,89	8.723.934,93	270.272,96	5.792,11
1.2.6	S0432	Fondo di riserva per spese di funzionamento dell'Ente	3.500.000,00	-328.000,00	3.172.000,00	0,00	0,00	0,00	3.172.000,00
1.2.6	S0433	Fondo di riserva per le nuove e maggiori spese per aiuti ed interventi nazionali	0,00	0,00	0,00	0,00	0,00	0,00	0,00
1.2.6	S0434	Spese per il funzionamenro della Camera Arbitrale	0,00	0,00	0,00	0,00	0,00	0,00	0,00
1.2.6	S0435	Accantonamenti a copertura di contenziosi in essere in materia di interventi nazionali pregressi	0,00	0,00	0,00	0,00	0,00	0,00	0,00
1.2.6	S0436	Riduzioni sulle spese per consumi intermedi da versare al bilancio dello Stato	0,00	2.277.682,46	2.277.682,46	2.277.682,46	2.277.682,46	0,00	0,00
1.2.6	S0906	Oneri 2001 e precedenti non impegnati relativi al cap. 206	0,00	0,00	0,00	0,00	0,00	0,00	0,00
1.2.6	S0912	Oneri 2001 e precedenti non impegnati relativi al cap. 212	0,00	0,00	0,00	0,00	0,00	0,00	0,00
1.2.6	S0952	Oneri 2001 e precedenti non impegnati relativi al cap. 252	0,00	0,00	0,00	0,00	0,00	0,00	0,00
1.2.6	S0953	Oneri 2001 e precedenti non impegnati relativi al cap. 253	0,00	0,00	0,00	0,00	0,00	0,00	0,00
1.2.6	S0954	Oneri 2001 e precedenti non impegnati relativi al cap. 254	0,00	0,00	0,00	0,00	0,00	0,00	0,00
1.2.6	S0955	Oneri 2001 e precedenti non impegnati relativi al cap. 255	0,00	0,00	0,00	0,00	0,00	0,00	0,00
1.2.6	S0956	Oneri 2001 e precedenti non impegnati relativi al cap. 256	0,00	0,00	0,00	0,00	0,00	0,00	0,00
1.2.6	S0990	Spese per il pagamento dell'IVA riaccertata su oneri relativi ad anni precedenti per acquisto e stoccaggio alcole	0,00	0,00	0,00	0,00	0,00	0,00	0,00
1.2.6	S0999	Spese per il pagamento dell'IVA riaccertata su impegni in conto dei residui (escluso acquisto e stoccaggio alcole)	0,00	0,00	0,00	0,00	0,00	0,00	0,00
		TOTALE - Uscite non classificabili in altre voci	**13.000.000,00**	**1.449.682,46**	**14.449.682,46**	**11.271.890,35**	**11.001.617,39**	**270.272,96**	**3.177.792,11**
		TOTALE INTERVENTI DIVERSI	**488.603.086,36**	**9.949.682,46**	**498.552.768,82**	**482.346.021,63**	**134.581.905,14**	**347.764.116,49**	**16.206.747,19**
		ONERI COMUNI							
1.4		***Accantonamento per il trattamento di fine rapporto***							
1.4.2	S0501	Accantonamento per il trattamento di fine rapporto	0,00	583.342,97	583.342,97	0,00	0,00	0,00	583.342,97
		TOTALE - Accantonamento per il trattamento di fine rapporto	**0,00**	**583.342,97**	**583.342,97**	**0,00**	**0,00**	**0,00**	**583.342,97**
		TOTALE ONERI COMUNI	**0,00**	**583.342,97**	**583.342,97**	**0,00**	**0,00**	**0,00**	**583.342,97**
		TOTALE TITOLO I - USCITE CORRENTI	**523.496.700,51**	**10.000.374,71**	**533.497.075,22**	**515.243.556,63**	**158.819.057,69**	**356.424.498,94**	**18.253.518,59**
2		**Titolo II - Uscite in conto capitale**							
2.1		**Investimenti**							
		Partecipazioni ed acquisto di valori mobiliari							
2.1.3	S0611	Conferimenti e quote di partecipazione al patrimonio di altri Enti	1.000.000,00	-	1.000.000,00	347.466,72	347.466,72	-	652.533,28
		TOTALE - Partecipazioni ed acquisto di valori mobiliari	**1.000.000,00**	**0,00**	**1.000.000,00**	**347.466,72**	**347.466,72**	**0,00**	**652.533,28**

2006

RESIDUI						CASSA		
Residui inizio esercizio	Totali fine esercizio	Pagati	Rimasti da pagare	Economie residuo	Residui fine esercizio	Previsioni definitive	Pagamenti	Differenza rispetto alle previsioni
0,00	0,00	0,00	0,00	0,00	0,00	0,00	0,00	0,00
0,00	0,00	0,00	0,00	0,00	0,00	0,00	0,00	0,00
109.000.000,00	0,00	0,00	0,00	-109.000.000,00	0,00	0,00	0,00	0,00
9.600.000,00	0,00	0,00	0,00	-9.600.000,00	0,00	0,00	0,00	0,00
20.000.000,00	0,00	0,00	0,00	-20.000.000,00	0,00	0,00	0,00	0,00
0,00	0,00	0,00	0,00	0,00	156.677.095,12	20.000.000,00	1.922.904,88	18.077.095,12
0,00	0,00	0,00	0,00	0,00	0,00	10.000.000,00	10.000.000,00	0,00
0,00	0,00	0,00	0,00	0,00	65.800.000,00	65.800.000,00	0,00	65.800.000,00
228.295.311,44	**67.442.342,31**	**27.787.825,06**	**39.654.517,25**	**-160.852.969,13**	**272.131.612,37**	**175.495.311,44**	**39.710.729,94**	**135.784.581,50**
0,00	0,00	0,00	0,00	0,00	0,00	0,00	0,00	0,00
0,00	0,00	0,00	0,00	0,00	0,00	0,00	0,00	0,00
0,00	**0,00**	**0,00**	**0,00**	**0,00**	**0,00**	**0,00**	**0,00**	**0,00**
0,00	0,00	0,00	0,00	0,00	0,00	0,00	0,00	0,00
0,00	**0,00**	**0,00**	**0,00**	**0,00**	**0,00**	**0,00**	**0,00**	**0,00**
303.826,42	303.826,42	0,00	303.826,42	0,00	303.826,42	303.826,42	0,00	303.826,42
0,00	0,00	0,00	0,00	0,00	0,00	0,00	0,00	0,00
0,00	0,00	0,00	0,00	0,00	0,00	0,00	0,00	0,00
0,00	0,00	0,00	0,00	0,00	0,00	0,00	0,00	0,00
303.826,42	**303.826,42**	**0,00**	**303.826,42**	**0,00**	**303.826,42**	**303.826,42**	**0,00**	**303.826,42**
448.993,68	448.993,68	343.553,22	105.440,46	0,00	375.713,42	9.448.993,68	9.067.488,15	381.505,53
0,00	0,00	0,00	0,00	0,00	0,00	3.172.000,00	0,00	3.172.000,00
0,00	0,00	0,00	0,00	0,00	0,00	0,00	0,00	0,00
0,00	0,00	0,00	0,00	0,00	0,00	0,00	0,00	0,00
1.640.051,53	1.640.051,53	160.486,46	1.479.565,07	0,00	1.479.565,07	1.640.051,53	160.486,46	1.479.565,07
1.011.000,00	1.011.000,00	1.011.000,00	0,00	0,00	0,00	3.288.682,46	3.288.682,46	0,00
0,00	0,00	0,00	0,00	0,00	0,00	0,00	0,00	0,00
0,00	0,00	0,00	0,00	0,00	0,00	0,00	0,00	0,00
1.500.310,30	1.500.310,30	1.500.310,30	0,00	0,00	0,00	1.500.310,30	1.500.310,30	0,00
0,00	0,00	0,00	0,00	0,00	0,00	0,00	0,00	0,00
0,00	0,00	0,00	0,00	0,00	0,00	0,00	0,00	0,00
0,00	0,00	0,00	0,00	0,00	0,00	0,00	0,00	0,00
0,00	0,00	0,00	0,00	0,00	0,00	0,00	0,00	0,00
1.443.264,85	1.443.264,85	326.697,04	1.116.567,81	0,00	1.116.567,81	1.443.264,85	326.697,04	1.116.567,81
2.929.366,33	1.929.366,33	14.503,73	1.914.862,60	-1.000.000,00	1.914.862,60	2.929.366,33	14.503,73	2.914.862,60
8.972.986,69	**7.972.986,69**	**3.356.550,75**	**4.616.435,94**	**-1.000.000,00**	**4.886.708,90**	**23.422.669,15**	**14.358.168,14**	**9.064.501,01**
379.626.613,63	214.661.721,60	115.111.307,33	99.550.414,27	-164.964.892,03	447.314.530,76	580.979.382,45	249.693.212,47	331.286.169,98
0,00	0,00	0,00	0,00	0,00	0,00	0,00	0,00	0,00
0,00	0,00	0,00	0,00	0,00	0,00	0,00	0,00	0,00
0,00	0,00	0,00	0,00	0,00	0,00	0,00	0,00	0,00
394.116.866,35	**226.976.735,32**	**122.017.330,99**	**104.959.404,33**	**-167.140.131,03**	**461.383.903,27**	**629.744.264,20**	**280.836.388,68**	**348.907.875,52**
-	-	-	-	-	-	1.000.000,00	347.466,72	652.533,28
0,00	**0,00**	**0,00**	**0,00**	**0,00**	**0,00**	**1.000.000,00**	**347.466,72**	**652.533,28**

AG.E.A.

Rendiconto Finanziario Gestionale
Consolidato Uscite

			COMPETENZA						
	CAP	*Descrizione Capitolo*	Previsione iniziale competenza	Variazioni (+/-)	Previsioni definitive	Totale impegni	Pagati competenza	Rimasto da pagare	Differenza rispetto alle previsioni
		Indennità di anzianità e similari al personale cessato di servizio							
2.1.5	S0631	Oneri relativi alle liquidazioni di trattamenti di indennita' di anzianita' e similari	400.000,00	-	400.000,00	-	-	-	400.000,00
		TOTALE - Indennità di anzianità e similari al personale cessato di servizio	**400.000,00**	**0,00**	**400.000,00**	**0,00**	**0,00**	**0,00**	**400.000,00**
		TOTALE INVESTIMENTI	**1.400.000,00**	**0,00**	**1.400.000,00**	**347.466,72**	**347.466,72**	**0,00**	**1.052.533,28**
		TOTALE TITOLO II - USCITE IN CONTO CAPITALE	**1.400.000,00**	**0,00**	**1.400.000,00**	**347.466,72**	**347.466,72**	**0,00**	**1.052.533,28**
4		**TITOLO IV - PARTITE DI GIRO**							
4.1		***Uscite aventi natura di partite di giro***							
4.1.1	S0553	Somme somministrate al cassiere	25.822,84	0,00	25.822,84	25.822,84	25.822,84	0,00	0,00
4.1.1	S0554	Restituzioni alla contabilita' comunitaria di somme erroneamente versate alla contabilita' nazionale	0,00	925.850,34	925.850,34	925.850,34	0,00	925.850,34	0,00
4.1.1	S0555	Uscite a seguito di atti di pignoramento sul conto di Tesoreria Centrale dello Stato n. 20082	5.200.000,00	0,00	5.200.000,00	2.825.200,59	2.825.200,59	0,00	2.374.799,41
4.1.1	S0556	Spese per il funzionamento di AGECONTROL S.p.a.	8.400.000,00	0,00	8.400.000,00	0,00	0,00	0,00	8.400.000,00
4.1.1	S0557	Spese per l'aggiornamento dell'anagrafe nazionale bovina	0,00	0,00	0,00	0,00	0,00	0,00	0,00
4.1.1	S0558	Spese per l'attuazione dei rapporti convenzionali per i controlli di qualita' sui prodotti ortofrutticoli	2.800.000,00	0,00	2.800.000,00	0,00	0,00	0,00	2.800.000,00
4.1.1	S0559	Spese per la regolazione delle prestazioni effettuate dai concessionari sulla base di rapporti contrattuali con altri Enti pubblici	3.150.000,00	0,00	3.150.000,00	2.285.832,68	2.285.832,68	0,00	864.167,32
4.1.1	S0560	Spese per gli Organismi Pagatori Regionali	9.750.000,00	0,00	9.750.000,00	9.749.996,38	0,00	9.749.996,38	3,62
4.1.1	S0561	Spese per il funzionamento del Consorzio Anagrafi Animali (l.81/06, art.2)	1.000.000,00	0,00	1.000.000,00	1.000.000,00	0,00	1.000.000,00	0,00
		TOTALE - Uscite aventi natura di partite di giro	**30.325.822,84**	**925.850,34**	**31.251.673,18**	**16.812.702,83**	**5.136.856,11**	**11.675.846,72**	**14.438.970,35**
		TOTALE TITOLO IV - PARTITE DI GIRO	**30.325.822,84**	**925.850,34**	**31.251.673,18**	**16.812.702,83**	**5.136.856,11**	**11.675.846,72**	**14.438.970,35**
		TOTALE ESERCIZIO 2006	**555.222.523,35**	**10.926.225,05**	**566.148.748,40**	**532.403.726,18**	**164.303.380,52**	**368.100.345,66**	**33.745.022,22**

2006

RESIDUI						CASSA		
Residui inizio esercizio	Totali fine esercizio	Pagati	Rimasti da pagare	Economie residuo	Residui fine esercizio	Previsioni definitive	Pagamenti	Differenza rispetto alle previsioni
-	-	-	-	-	-	400.000,00	-	400.000,00
0,00	0,00	0,00	0,00	0,00	0,00	400.000,00	0,00	400.000,00
0,00	0,00	0,00	0,00	0,00	0,00	1.400.000,00	347.466,72	1.052.533,28
0,00	0,00	0,00	0,00	0,00	0,00	1.400.000,00	347.466,72	1.052.533,28
0,00	0,00	0,00	0,00	0,00	0,00	25.822,84	25.822,84	0,00
166.153,15	166.153,15	0,00	166.153,15	0,00	1.092.003,49	266.153,15	0,00	266.153,15
0,00	0,00	0,00	0,00	0,00	0,00	5.200.000,00	2.825.200,59	2.374.799,41
0,00	0,00	0,00	0,00	0,00	0,00	8.400.000,00	0,00	8.400.000,00
82.162,04	82.162,04	0,00	82.162,04	0,00	82.162,04	82.162,04	0,00	82.162,04
1.750.000,00	1.750.000,00	0,00	1.750.000,00	0,00	1.750.000,00	4.550.000,00	0,00	4.550.000,00
0,00	0,00	0,00	0,00	0,00	0,00	3.150.000,00	2.285.832,68	864.167,32
593.715,77	593.715,77	570.142,43	23.573,34	0,00	9.773.569,72	10.343.715,77	570.142,43	9.773.573,34
0,00	0,00	0,00	0,00	0,00	1.000.000,00	1.000.000,00	0,00	1.000.000,00
2.592.030,96	2.592.030,96	570.142,43	2.021.888,53	0,00	13.697.735,25	33.017.853,80	5.706.998,54	27.310.855,26
2.592.030,96	2.592.030,96	570.142,43	2.021.888,53	0,00	13.697.735,25	33.017.853,80	5.706.998,54	27.310.855,26
396.708.897,31	229.568.766,28	122.587.473,42	106.981.292,86	-167.140.131,03	475.081.638,52	664.162.118,00	286.890.853,94	377.271.264,06

AG.E.A.

AVANZO DI AMMINISTRAZIONE
ESERCIZIO 2006

CALCOLO AVANZO PREVISTO (PREVISIONI DEFINITIVE 2006)				AVANZO DI AMMINISTRAZIONE A CONSUNTIVO				
Fondo cassa all'inizio Esercizio	2006	180.505.568,27		180.505.568,27		-		
Residui Attivi all'inizio Esercizio	2006	313.181.059,12		236.139.350,31				
Residui Attivi dell'Esercizio	2006			222.645.145,37		458.784.495,68	totale residui attivi	
Residui Passivi all'inizio Esercizio	2006	- 396.708.897,31		- 274.121.423,89				
Residui Passivi dell'Esercizio	2006			- 368.685.485,74				
						- 642.806.909,63	totale residui passivi	
Avanzo d'Amministrazione Es.	**01-gen-06**		**96.977.730,08**		- **3.516.845,68**			
VARIAZIONI								
Riduzione Accertamenti Residui Attivi		- 138.600.000,00		- **138.600.000,00**				
Totale variazioni ATTIVITA'			- **138.600.000,00**		- **138.600.000,00**			
Riduzione impegni (economie) in conto competenza	2006	-		**585.140,08**				
Variazioni Residui Passivi (ECONOMIE)	2006	158.674.781,59		**167.140.131,03**				
Totale variazioni PASSIVITA'			**158.674.781,59**		**167.725.271,11**			
						-		
ENTRATE (con PG)	2006	**485.265.191,47**		**315.980.403,13**		- **169.284.788,34**	**Minori Entrate Rispetto al Previsto**	
USCITE (con PG)	2006	- **565.322.898,06**		- **286.890.853,94**		- **278.432.044,12**	**Maggiori Uscite Rispetto al Previsto**	
			- **80.057.706,59**		**29.089.549,19**			
Avanzo d'Amministrazione				**Avanzo d'Amministrazione**				
PREVISTO			**36.994.805,08**	**CONSUNTIVO**	**54.697.974,62**	17.703.169,54	**Maggiore Avanzo Rispetto al Previsto**	
				31-dic-06				

AG.E.A. **Conto Consuntivo 2006** ***Allegato 1 Residui Attivi***

CAP	ESERC.P ROV.	DATA	DEBITORE	TOTALE RESIDUI ATTIVI al 31.12.2005	Incassi	Riduzioni accertamenti	R.A. VECCHIA FORMAZIONE	R.A. NUOVA FORMAZIONE	TOTALE RESIDUI ATTIVI al 31.12.2006	DESCRIZIONE
	2005	31/12/2005	MINISTERO DELL'ECONOMIA E DELLE FINANZE	58.000.000,00	58.000.000,00					
E0101	2006	31/12/2005	MINISTERO DELL'ECONOMIA E DELLE FINANZE					59.000.000,00		Legge Finanziaria 2006
			TOTALE CAPITOLO 101	**58.000.000,00**	**58.000.000,00**		**0,00**	**59.000.000,00**	**59.000.000,00**	
E0102	2005	31/12/2005	MINISTERO DELL'ECONOMIA E DELLE FINANZE	18.100.000,00	18.100.000,00					Convenzione di Londra - aiuto alimentare
			TOTALE CAPITOLO 102	**18.100.000,00**	**18.100.000,00**		**0,00**	**0,00**	**0,00**	
E0103	2005	31/12/2005	MINISTERO DELL'ECONOMIA E DELLE FINANZE	4.513.706,54	0,00		4.513.706,54			Settore bieticolo saccarifero
	2006	31/12/2006	MINISTERO DELL'ECONOMIA E DELLE FINANZE					10.000.000,00		Settore bieticolo saccarifero
			TOTALE CAPITOLO 103	**4.513.706,54**	**0,00**		**4.513.706,54**	**10.000.000,00**	**14.513.706,54**	
E0106	2003	31/12/2003	MINISTERO DELLE POLITICHE AGRICOLE E FORESTALI	5.213.832,28	0,00		5.213.832,28			Assegnazioni dello Stato per la realizzazione dello schedario agrumicolo
			TOTALE CAPITOLO 106	**5.213.832,28**	**0,00**		**5.213.832,28**		**5.213.832,28**	
E0107	2003	31/12/2003	MINISTERO DELLE POLITICHE AGRICOLE E FORESTALI	1.750.000,00	0,00		1.750.000,00			Assegnazioni dello Stato per l'attuazione della convenzione con l'ICE
	2004	31/12/2004	MINISTERO DELLE POLITICHE AGRICOLE E FORESTALI	1.670.970,69	0,00		1.670.970,69			Assegnazioni dello Stato per l'attuazione della convenzione con l'ICE
			TOTALE CAPITOLO 107	**3.420.970,69**	**0,00**		**3.420.970,69**		**3.420.970,69**	
E0113	2005	31/12/2005	MINISTERO DELL'ECONOMIA E DELLE FINANZE	109.000.000,00		-109.000.000,00				Interventi settore agroalimentare
			TOTALE CAPITOLO 113	**109.000.000,00**	**0,00**	**-109.000.000,00**	**0,00**	**0,00**	**0,00**	
E0114	2005	31/12/2005	MINISTERO DELL'ECONOMIA E DELLE FINANZE	9.600.000,00		-9.600.000,00				Aiuti produzione uva da tavola
			TOTALE CAPITOLO 114	**9.600.000,00**	**0,00**	**-9.600.000,00**	**0,00**	**0,00**	**0,00**	
E0115	2005	31/12/2005	MINISTERO DELL'ECONOMIA E DELLE FINANZE	20.000.000,00		-20.000.000,00				Spese acquisto prodotto avicoli L. 244/05
			TOTALE CAPITOLO 115	**20.000.000,00**	**0,00**	**-20.000.000,00**	**0,00**	**0,00**	**0,00**	
E0116	2006	31/12/2006	MINISTERO DELL'ECONOMIA E DELLE FINANZE					138.600.000,00		Fondo attuazione misure nazionali settore agricolo ed agroalimentare
			TOTALE CAPITOLO 116	**0,00**	**0,00**	**0,00**	**0,00**	**138.600.000,00**	**138.600.000,00**	
E0151	1994	31/12/1994	Sicilcassa	63.023,12			63.023,12			Sicilcassa
			anno 1994	***63.023,12***						
	1997	31/12/1997	ICBPI	42.901,22			42.901,22			ICBPI (pignoramenti)
	1997	31/12/1997	Banca di Roma	9.619,22			9.619,22			Banca Roma (pignoramenti)
			anno 1997	***52.520,44***						
	1998	31/12/1998	Banca di Roma	2.368,50			2.368,50			Banca Roma (pignoramenti)
	1998	31/12/1998	AG.E.A - AGENZIA PER LE EROGAZIONI IN AGRICOLTURA	7.770,73			7.770,73			Aut. Pag. (pignoramenti)
			anno 1998	***10.139,23***						
	1999	31/12/1999	ICBPI	839.489,03			839.489,03			ICBPI - B.ca Roma (pignoramenti)
			anno 1999	***839.489,03***						
	2000	31/12/2000	Banca di Roma	2.334,39			2.334,39			Banca Roma (pignoramenti)
			anno 2000	***2.334,39***						
	2001	31/12/2001	Banca Antonveneta	183.397,14			183.397,14			Antonveneta (pignoramenti)
			anno 2001	***183.397,14***						
	2002	31/12/2002	AG.E.A - AGENZIA PER LE EROGAZIONI IN AGRICOLTURA	7.746,85			7.746,85			Aut. Pag. (pignoramenti)
	2002	31/12/2002	Banca Antonveneta	30.845,13			30.845,13			Antonveneta (ns 09/06) (pignoramenti)
			anno 2002	***38.591,98***						
	2003	31/12/2003	ICBPI	134.107,29			134.107,29			ICBPI (ns del 29/10)
	2003	31/12/2003	Banca Antonveneta	9.601,71			9.601,71			Antonveneta (pignoramenti)
			anno 2003	***143.709,00***						
	2004	31/12/2004	AGEA bilancio comunitario (già ICBPI)	460.129,69			460.129,69			ICBPI (pignoramenti)
			anno 2004	***460.129,69***						
	2005	31/12/2005	ICBPI	514.193,56	514.193,56		0,00			ICBPI (interessi)
			anno 2005	***514.193,56***						
	2006	31/12/2006	ICBPI					646.418,77		
			anno 2006					**646.418,77**		

AG.E.A. **Conto Consuntivo 2006** ***Allegato 1 Residui Attivi***

CAP	ESERC.P. ROV.	DATA	DEBITORE	TOTALE RESIDUI ATTIVI al 31.12.2005	RISCOSSI	RIMASTI DA RISCUOTERE	A.A. VECCHIA FORMAZIONE	A.A. NUOVA FORMAZIONE	TOTALE RESIDUI ATTIVI al 31.12.2006	DESCRIZIONE
			TOTALE CAPITOLO 151	**2.307.527,58**	**514.193,56**	**0,00**	**1.793.334,02**	**646.418,77**	**2.439.752,79**	
E0171	2006	29/12/2006						2.735,11		recupero somme indeb.te perc. Ricciardone
								2.735,11	**2.735,11**	
E0173	2002	31/12/2002	MINISTERO DELL'ECONOMIA E DELLE FINANZE	25.079.854,57			25.079.854,57			Crediti d'imposta
			anno 2002	***25.079.854,57***						
	2003	31/12/2003	MINISTERO DELL'ECONOMIA E DELLE FINANZE	28.798.782,00			28.798.782,00			Crediti d'imposta
			anno 2003	***28.798.782,00***						
	2004	31/12/2004	MINISTERO DELL'ECONOMIA E DELLE FINANZE	12.611.276,00			12.611.276,00			Crediti d'imposta
				12.611.276,00						
	2005	31/12/2005	MINISTERO DELL'ECONOMIA E DELLE FINANZE	8.591.979,00			8.591.979,00			Crediti d'imposta
				8.591.979,00						
	2006	31/12/2006	MINISTERO DELL'ECONOMIA E DELLE FINANZE					11.319.368,63		Crediti d'imposta
			TOTALE CAPITOLO 173	**75.081.891,57**	**0,00**	**0,00**	**75.081.891,57**	**11.319.368,63**	**86.401.260,20**	
E0181	1993	31/12/1993	Minerva Assicurazioni	249.345,39						Minerva Ass.ni
			TOTALE CAPITOLO 181	**249.345,39**	**0,00**	**0,00**	**249.345,39**		**249.345,39**	
E0182	1997	31/12/1997	AG.E.A - AGENZIA PER LE EROGAZIONI IN AGRICOLTURA	413.094,96			413.094,96			Aut. Pag. (olio di oliva) (pignoramenti)
			anno 1997	**413.094,96**						
	2001	31/12/2001	AG.E.A - AGENZIA PER LE EROGAZIONI IN AGRICOLTURA	172.693,39			172.693,39			Aut. Pag. (iva) (pignoramenti)
			anno 2001	***172.693,39***						
	2003	31/12/2003	MINISTERO DELL'AMBIENTE E DELLA TUTELA DEL TERRITORIO	29.149,01			29.149,01			Talia Antonella - Periodo 18/12/02-31/12/03
	2003	31/12/2003	MINISTERO AFFARI ESTERI - DIREZIONE GENERALE PERSONALE E AMMINISTRAZIONE	2.428,49			2.428,49			Borzillo Brunella - Periodo 05/12/01-31/12/01
	2003	31/12/2003	MINISTERO AFFARI ESTERI - DIREZIONE GENERALE PERSONALE E AMMINISTRAZIONE	2.989,74			2.989,74			Tiurbini - Periodo 05/12/01-31/12/01
	2003	31/12/2003	COMUNE DI FONDI	17.364,42			17.364,42			Addessi
	2003	31/12/2003	A.R.P.A.C.	28.269,80			28.269,80			Zerella M.Teresa
			anno 2003	***80.201,46***						
	2004	31/12/2004		28.269,80			28.269,80			Zerella M.Teresa
				27.981,40	27.553,80		427,60			Paoletti Carmen
				43.008,79	35.018,26		7.990,53			Mandolla Rocco Benito
				26.603,75			26.603,75			Romani Nadia
				49.224,59			49.224,59			Importo calo eccedente Distilleria S.V.M. - UPB 1
			anno 2004	***175.088,33***						
	2005	31/12/2005		543,20			543,20			Galli (trattenuta V stipendio)
				2.243,29			2.243,29			Talia
				28.269,80			28.269,80			Zerella
				36.454,44			36.454,44			Mandolla
			anno 2005	***67.510,73***						
	2005	31/12/2005								
	2006	29/12/2006						28.648,24		Romani
								8.167,21		Di Giacomo
								30.039,76		Di Simone
								35.623,15		Mandolla
								30.039,76		Sorrentino
								19.920,36		Paoletti
								26.615,26		Gelo
								25.842,49		Zerella
								69.873,90		Spampinato
			anno 2006					**274.770,13**		
			TOTALE CAPITOLO 182	**908.588,87**	**62.572,06**	**0,00**	**846.016,81**	**274.770,13**	**1.120.786,94**	
E0195	2005	31/12/2005		5.035.196,20	0,00		5.035.196,20			Reintegro pignoramenti da parte del bilancio comunitario AGEA
	2006	05/12/2006						2.801.852,73		Reintegro pignoramenti da parte del bilancio comunitario AGEA
			TOTALE CAPITOLO 195	**5.035.196,20**	**0,00**		**5.035.196,20**	**2.801.852,73**	**7.837.048,93**	

AG.E.A.

Conto Consuntivo 2006

Allegato 1
Residui Attivi

CAP.	ESERCIZIO ROV.	DATA	DEBITORE	TOTALE RESIDUI ATTIVI al 31.12.2005	RISCOSSI	RIMASTI DA RISCUOTERE	R.A. VECCHIA FORMAZIONE	R.A. NUOVA FORMAZIONE	TOTALE RESIDUI ATTIVI al 31.12.2006	DESCRIZIONE
E0198	2005	31/12/2005	MINISTERO DELLE POLITICHE AGRICOLE E FORESTALI	1.750.000,00	364.943,19		1.385.056,81		1.385.056,81	Assegnazioni dello stato attuazione rapp. Conv. Cotrolli qualità
			TOTALE CAPITOLO 198	1.750.000,00	364.943,19	0,00	1.385.056,81	0,00	1.385.056,81	
			TOTALE RESIDUI ATTIVI ESERCIZIO 2006	**313.181.059,12**	**77.041.708,81**	**-138.600.000,00**	**97.539.350,31**	**222.645.145,37**	**320.184.495,68**	

AG.E.A. — Conto Consuntivo 2006 — *Allegato 2*

Residui Passivi - ordinati per anno

Cap	EGE	EPR	Chiave Contabile	Numero Impegno	Importo Originario Impegno	Variazioni Impegno	Importi Economie	Importo Impegno	Importo PAGATO	Importo 31.12.2006	Importo Trasportato	CAUSALE		
S0317	2006	1989	01.01.000.RESIDUO.S0317.0.0.0	IMP 03/198903362 AIMP 03/198903362	12.997,16	-	-	12.997,16	-	12.997,16	12.997,16	CHERNOBYL SETTORE ORTOFRUTTICOLO		
		1989 Totale			**12.997,16**	-	-	**12.997,16**	-	**12.997,16**	**12.997,16**			
S0303	2006	1995	01.01.000.RESIDUO.S0303.0.0.0	IMP 03/199503832 AIMP 03/199503832	242.265,80	-	-	242.265,80	-	242.265,80	242.265,80	FINE ANNO 1995		
S0312	2006	1995	01.01.000.RESIDUO.S0312.0.0.0	IMP 03/199503832 AIMP 03/199503832	175.339,95	-	-	175.339,95	-	175.339,95	175.339,95	PIANO CARNI		
S0321	2006	1995	01.01.000.RESIDUO.S0321.0.0.0	IMP 03/199504072 AIMP 03/199504072	507.183,21	-	-	507.183,21	-	507.183,21	507.183,21	SPESE DERIVANTI DAGLI INTERV.SOSTEGNO PRODUTT.LATTE BUFALIN		
		1995 Totale			**924.788,96**	-	-	**924.788,96**	-	**924.788,96**	**924.788,96**			
S0251	2006	1998	01.01.000.RESIDUO.S0251.0.0.0	IMP 03/19980162800000 AIMP 03/19980	381.224,93	-	-	381.224,93	-	381.224,93	381.224,93	III	III	
S0303	2006	1998	01.01.000.RESIDUO.S0303.0.0.0	IMP 03/199603832 AIMP 03/199603832	559.475,15	-	-	559.475,15	-	559.475,15	559.475,15	DECRETI DI FINE ANNO		
S0322	2006	1998	01.01.000.RESIDUO.S0322.0.0.0	IMP 03/199604092 AIMP 03/199604092	378.474,94	-	- 378.474,94	-	-	-	-	DECRETI DI FINE ANNO 1996		
		1996 Totale			**1.319.175,02**	-	**- 378.474,94**	**940.700,08**	-	**940.700,08**	**940.700,08**			
S0251	2006	1998	01.01.000.RESIDUO.S0251.0.0.0	IMP 03/19980162800000 AIMP 03/19980	69.041,86	-	-	69.041,86	-	69.041,86	69.041,86	III	III	
S0316	2006	1998	01.01.000.RESIDUO.S0316.0.0.0	IMP 03/199804153 AIMP 03/199804153	1.102.229,02	-	- 1.102.229,02	-	-	-	-	DECRETI DI FINE ANNO		
S0316	2006	1998	01.01.000.RESIDUO.S0316.0.0.0	IMP 03/199804152 AIMP 03/199804152	118.491,18	-	- 118.491,18	-	-	-	-	DECRETI DI FINE ANNO		
		1998 Totale			**1.289.762,06**	-	**- 1.220.720,20**	**69.041,86**	-	**69.041,86**	**69.041,86**			
S0206	2006	1999	01.03.000.RESIDUO.S0206.0.0.0	IMP 03/199901374 AIMP 03/199901374	261.274,54	-	- 261.274,54	-	-	-	-	ASSIS.APPARECCH.PRESSO SEDE VIA PALESTRO, 81 SEDI PERIFER.EC		
S0206	2006	1999	01.03.000.RESIDUO.S0206.0.0.0	IMP 03/199901373 AIMP 03/199901373	89.214,22	-	- 89.214,22	-	-	-	-	CONTR.APPARECC.INFORM.CED AIMA, UNAPROL, CNO		OLIVETT
S0251	2006	1999	01.01.000.RESIDUO.S0251.0.0.0	IMP 03/19990162800000 AIMP 03/19990	221.799,25	-	-	221.799,25	-	221.799,25	221.799,25	III	III	
S0256	2006	1999	01.03.000.RESIDUO.S0256.0.0.0	IMP 03/199902852 AIMP 03/199902852	579.464,65	-	-	579.464,65	-	579.464,65	579.464,65	CONTROLLI DI QUALITA' ESEGUITI NEL PERIODO 1.6.97 L 31.5.98ISTITUT		
		1999 Totale			**1.151.752,86**	-	**- 350.488,76**	**801.263,90**	-	**801.263,90**	**801.263,90**			
S0256	2006	2000	01.03.000.RESIDUO.S0256.0.0.0	IMP 03/200002851 2 AIMP 03/200002851	10.619,19	-	-	10.619,19	-	10.619,19	10.619,19	PAGAM.CAMP.PRECED.ALLA95/96 PER VICENDE ORA NON PI' SOSPESE		
S0311	2006	2000	01.01.000.RESIDUO.S0311.0.0.0	IMP 03/200003352 AIMP 03/200003352	219.938,93	-	-	219.938,93	-	219.938,93	219.938,93	DECRETI DI FINE ANNO		
		2000 Totale			**230.558,12**	-	-	**230.558,12**	-	**230.558,12**	**230.558,12**			
S0143	2006	2001	01.03.000.RESIDUO.S0143.0.0.0	IMP 03/200105212 AIMP 03/200105212	109.834,26	-	-	109.834,26	20.244,81	89.589,45	89.589,45	1 X 2	DIRIGENTI	
S0152	2006	2001	01.03.000.RESIDUO.S0152.0.0.0	IMP 03/200105212 AIMP 03/200105212	26.972,31	-	-	26.972,31	11.712,88	15.259,43	15.259,43	1 X 2	DIRIGENTI	
S0306	2006	2001	01.01.000.RESIDUO.S0306.0.0.0	IMP 03/200106052 AIMP 03/200106052	4.131.937,68	-	-	4.131.937,68	-	4.131.937,68	4.131.937,68	AIUTI ALIMENTARI	P.V.S	
		2001 Totale			**4.268.744,25**	-	-	**4.268.744,25**	**31.957,69**	**4.236.786,56**	**4.236.786,56**			
S0137	2006	2002	01.03.000.RESIDUO.S0137.0.0.0	IMP 03/200201372 AIMP 03/200201372	71.696,74	-	- 71.696,74	-	-	-	-	**********		
S0143	2006	2002	01.03.000.RESIDUO.S0143.0.0.0	IMP 03/200201433 AIMP 03/200201433	123.743,84	-	-	123.743,84	36.163,87	87.579,97	87.579,97	**********		
S0143	2006	2002	01.03.000.RESIDUO.S0143.0.0.0	IMP 03/200201424 AIMP 03/200201424	26.968,07	-	-	26.968,07	-	26.968,07	26.968,07	**********		
S0151	2006	2002	01.03.000.RESIDUO.S0151.0.0.0	IMP 03/200201423 AIMP 03/200201423	19.172,64	-	-	19.172,64	-	19.172,64	19.172,64	**********		
S0152	2006	2002	01.03.000.RESIDUO.S0152.0.0.0	IMP 03/200201425 AIMP 03/200201425	148.238,26	-	-	148.238,26	-	148.238,26	148.238,26	**********		
S0152	2006	2002	01.03.000.RESIDUO.S0152.0.0.0	IMP 03/200201432 AIMP 03/200201432	42.543,73	-	-	42.543,73	11.712,88	30.830,85	30.830,85	**********		
S0206	2006	2002	01.03.000.RESIDUO.S0206.0.0.0	IMP 03/200202612 AIMP 03/200202061	55.200,00	-	- 55.200,00	-	-	-	-	SOFTWARE PER PERSONALE E AA.GG		ECOSISTEMI SR
S0212	2006	2002	01.03.000.RESIDUO.S0212.0.0.0	IMP 03/200202123 AIMP 03/200202123	216.530,96	-	-	216.530,96	-	216.530,96	216.530,96	VARIE	VARI	
S0212	2006	2002	01.03.000.RESIDUO.S0212.0.0.0	IMP 03/200202122 AIMP 03/200202122	27.687,40	-	-	27.687,40	-	27.687,40	27.687,40	VARIE	VARI	
S0252	2006	2002	01.01.000.RESIDUO.S0252.0.0.0	IMP 03/200202522 AIMP 03/200202522	1.172.205,49	-	-	1.172.205,49	1.325,70	1.170.879,79	1.170.879,79	**********		
S0255	2006	2002	01.03.000.RESIDUO.S0255.0.0.0	IMP 03/200202552 AIMP 03/200202552	651.646,65	-	- 651.646,65	-	-	-	-	VARIE	VARI	
S0256	2006	2002	01.03.000.RESIDUO.S0256.0.0.0	IMP 03/200025617 AIMP 03/200202561	1.000.000,00	-	-	1.000.000,00	497.391,76	502.608,24	502.608,24	VARIE	VARI	
S0256	2006	2002	01.03.000.RESIDUO.S0256.0.0.0	IMP 03/200025611 AIMP 03/200202561	11.298,32	-	-	11.298,32	-	11.298,32	11.298,32	RESIDUO 25% CAMPAGNA 2000/2001		UNIONI OLIVICOLE
S0256	2006	2002	01.03.000.RESIDUO.S0256.0.0.0	IMP 03/200025612 AIMP 03/200202561	2.582.284,00	-	-	2.582.284,00	-	2.582.284,00	2.582.284,00	CONTROLLI QUALITA' ORTOFRUTTA		I.C.E
S0262	2006	2002	01.03.000.RESIDUO.S0262.0.0.0	IMP 03/200202622 AIMP 03/200202622	250.419,20	-	- 250.419,20	-	-	-	-	**********		
S0306	2006	2002	01.01.000.RESIDUO.S0306.0.0.0	IMP 03/200203062 AIMP 03/200203062	1.438.493,01	-	-	1.438.493,01	-	1.438.493,01	1.438.493,01	AIUTI ALIMENTARI		PAESI IN VIA DISVILUPPO
S0309	2006	2002	01.01.000.RESIDUO.S0309.0.0.0	IMP 03/200203093 AIMP 03/200203093	488.506,93	-	-	488.506,93	488.506,93	-	-	B.S.E	VARI	
S0410	2006	2002	01.01.000.RESIDUO.S0410.0.0.0	IMP 03/200204102 AIMP 03/200204102	303.826,42	-	-	303.826,42	-	303.826,42	303.826,42	**********		
S0952	2006	2002	01.01.000.RESIDUO.S0952.0.0.0	IMP 03/200209522 AIMP 03/200209522	1.500.310,30	-	-	1.500.310,30	1.500.310,30	-	-	**********		
S0990	2006	2002	01.01.000.RESIDUO.S0990.0.0.0	IMP 03/200209902 AIMP 03/200209902	1.443.264,85	-	-	1.443.264,85	326.697,04	1.116.567,81	1.116.567,81	**********		
S0999	2006	2002	01.03.000.RESIDUO.S0999.0.0.0	IMP 03/200209992 AIMP 03/200209992	2.929.366,33	-	- 1.000.000,00	1.929.366,33	14.503,73	1.914.862,60	1.914.862,60	VARIE	VARI	
		2002 Totale			**14.503.405,14**	-	**- 2.028.962,59**	**12.474.442,55**	**2.876.614,21**	**9.597.828,34**	**9.597.828,34**			
S0134	2006	2003	01.03.000.RESIDUO.S0134.0.0.0	IMP 03/200301342 AIMP 03/200301342	192.127,45	-	- 192.127,45	-	-	-	-	IMPEGNO LAVORO STRAORDINARIO 2003		
S0137	2006	2003	01.03.000.RESIDUO.S0137.0.0.0	IMP 03/200301372 AIMP 03/200301372	86,56	-	- 86,56	-	-	-	-	FONDO UNICO DI AMMINISTRAZIONE		PERSONALE
S0138	2006	2003	01.03.000.RESIDUO.S0138.0.0.0	IMP 03/200301382 AIMP 03/200301382	542.625,00	-	-	542.625,00	-	542.625,00	542.625,00	ART. 12 C. 7 CCNL		VARI EVENTUALI
S0140	2006	2003	01.03.000.RESIDUO.S0140.0.0.0	IMP 03/200301403 AIMP 03/200301403	420,11	-	- 303,84	116,27	116,27	-	-	INTERVENTI ASSISTENZIALI		PERSONALE AGEA
S0143	2006	2003	01.03.000.RESIDUO.S0143.0.0.0	IMP 03/200301432 AIMP 03/200301432	90.293,28	-	-	90.293,28	-	90.293,28	90.293,28	RETRIB. RISULTATO		DIRIGENTI 1 FASCIA
S0151	2006	2003	01.03.000.RESIDUO.S0151.0.0.0	IMP 03/200301512 AIMP 03/200301512	181.884,29	-	-	181.884,29	-	181.884,29	181.884,29	RETRIB POS		DIRIG. 2 FASCIA
S0152	2006	2003	01.03.000.RESIDUO.S0152.0.0.0	IMP 03/200301522 AIMP 03/200301522	35.436,54	-	-	35.436,54	-	35.436,54	35.436,54	RETRIB. RISULTATO		DIRIGENTI 2 FASCIA
S0154	2006	2003	01.03.000.RESIDUO.S0154.0.0.0	IMP 03/200301542 AIMP 03/200301542	74.781,59	-	- 74.781,59	-	-	-	-	RINNOVI CONTRATTUALI		DIRIGENTI
S0252	2006	2003	01.01.000.RESIDUO.S0252.0.0.0	IMP 03/200302522 AIMP 03/200302522	2.918.805,91	-	-	2.918.805,91	-	2.918.805,91	2.918.805,91	VARI	VARI	
S0256	2006	2003	01.03.000.RESIDUO.S0256.0.0.0	IMP 03/200302564 AIMP 03/200302564	1.156.488,16	-	- 1.156.488,16	-	-	-	-	CONTROLLI DA CONVENZIONI		CENTRI ASS. AUTORIZ
S0256	2006	2003	01.03.000.RESIDUO.S0256.0.0.0	IMP 03/200325617 AIMP 03/200302561	133.383,90	-	- 25.891,31	107.492,59	107.492,59	-	-	VARI	CONTROLLI ENTI CARITATIVI	
S0256	2006	2003	01.03.000.RESIDUO.S0256.0.0.0	IMP 03/200325613 AIMP 03/200302561	152.603,33	-	-	152.603,33	-	152.603,33	152.603,33	CONTROLLI ORTOFRUTTA CARNI AMMASSO		I.N.C.A
S0256	2006	2003	01.03.000.RESIDUO.S0256.0.0.0	IMP 03/200302566 AIMP 03/200302566	22.062,00	-	-	22.062,00	-	22.062,00	22.062,00	CONTROLLI REGOLAMENTO CEE 2042/02		ASSOCIAZIONE
S0256	2006	2003	01.03.000.RESIDUO.S0256.0.0.0	IMP 03/200302565 AIMP 03/200302565	599.782,45	-	-	599.782,45	-	599.782,45	599.782,45	CONTROLLI DA CONVENZIONI		ASSOCIAZIONI OLIVIC
S0262	2006	2003	01.03.000.RESIDUO.S0262.0.0.0	IMP 03/200302623 AIMP 03/200302623	197.955,71	-	-	197.955,71	-	197.955,71	197.955,71	SERVIZIO FULL BUSINESS QUOTE LATTE		TELECOM ITALIA
S0266	2006	2003	01.03.000.RESIDUO.S0266.0.0.0	IMP 03/200302663 AIMP 03/200302663	2.575.034,26	-	-	2.575.034,26	671.160,76	1.903.873,50	1.903.873,50	COMPLETAMENTO GIS OLEICOLO		AGRISIAN
S0266	2006	2003	01.03.000.RESIDUO.S0266.0.0.0	IMP 03/200302662 AIMP 03/200302662	8.180.677,28	-	-	8.180.677,28	-	8.180.677,28	8.180.677,28	SCHEDARIO AGRUMICOLO		AGRISIAN
S0326	2006	2003	01.01.000.RESIDUO.S0326.0.0.0	IMP 03/200303265 AIMP 03/200303265	1.243.049,53	-	-	1.243.049,53	-	1.243.049,53	1.243.049,53	CRISI PESCHICOLT. PIEMONTE INT. SETT. CUNICOLO INT. FIOCCATURA 2		
S0327	2006	2003	01.03.000.RESIDUO.S0327.0.0.0	IMP 03/200303272 AIMP 03/200303272	2.041.667,00	-	-	2.041.667,00	291.667,00	1.750.000,00	1.750.000,00	CONVENZIONE 10/06/03		I.C.E
S0328	2006	2003	01.03.000.RESIDUO.S0328.0.0.0	IMP 03/200303282 AIMP 03/200303282	20.000.000,00	-	- 20.000.000,00	-	-	-	-	LEGGE 119/2003 ART.10		VARI
S0331	2006	2003	01.01.000.RESIDUO.S0331.0.0.0	IMP 03/200303312 AIMP 03/200303312	6.000.000,00	-	- 653.773,99	5.346.226,01	5.346.226,01	-	-	L. 268/03 ART.2 C.1	VARI	
S0332	2006	2003	01.01.000.RESIDUO.S0332.0.0.0	IMP 03/200303322 AIMP 03/200303322	7.800.000,00	-	-	7.800.000,00	-	7.800.000,00	-	L. 268/03 ART. 2 C. 2	VARI	
S0435	2006	2003	01.01.000.RESIDUO.S0435.0.0.0	IMP 03/200304352 AIMP 03/200304352	1.640.051,53	-	-	1.640.051,53	160.486,46	1.479.565,07	1.479.565,07	CONTENZIOSO	VARI	
		2003 Totale			**55.779.215,88**	-	**- 22.103.452,90**	**33.675.762,98**	**14.377.149,09**	**19.298.613,89**	**19.298.613,89**			

AG.E.A. **Conto Consuntivo 2006** ***Allegato 2***

Residui Passivi - ordinati per anno

Cap	EGE	EPR	Chiave Contabile	Numero Impegno	Importo Originario Impegno	Variazioni Impegno	Importi Economie	Importo Impegno	Importo PAGATO	Importo 31.12.2006	Importo Trasportato	CAUSALE
S0103	2006	2004	01.03.000.RESIDUO.S0103.0.0.0	IMP 04/38 AIMP 04/80	241.049,34	-	-	241.049,34	2.473,96	238.575,38	238.575,38	revisori dei conti
S0104	2006	2004	01.03.000.RESIDUO.S0104.0.0.0	IMP 04/37 AIMP 04/79	14.150,97	-	- 593,01	13.557,96	13.557,96	-	-	consiglio di rappresentanza
S0137	2006	2004	01.03.000.RESIDUO.S0137.0.0.0	IMP 04/23 AIMP 04/12	450.000,00	-	- 450.000,00	-	-	-	-	Fondo unico di amministrazione
S0138	2006	2004	01.03.000.RESIDUO.S0138.0.0.0	IMP 04/1582 AIMP 04/1456	1.187.851,00	-	-	1.187.851,00	-	1.187.851,00	1.187.851,00	spese partecipazione corsi
S0140	2006	2004	01.03.000.RESIDUO.S0140.0.0.0	IMP 04/1568 AIMP 04/1491	72.776,24	-	-	72.776,24	-	72.776,24	72.776,24	impegno intero stanziamento di cap. di bilancio
S0142	2006	2004	01.03.000.RESIDUO.S0142.0.0.0	IMP 04/1379 AIMP 04/1204	14.758,93	-	-	14.758,93	-	14.758,93	14.758,93	indennitÒ di posizione dir 1^ fascia
S0143	2006	2004	01.03.000.RESIDUO.S0143.0.0.0	IMP 04/1578 AIMP 04/1454	41.266,25	-	-	41.266,25	-	41.266,25	41.266,25	indenitÒ risultato dir. I^ fascia
S0149	2006	2004	01.03.000.RESIDUO.S0149.0.0.0	IMP 04/89 AIMP 04/69	30.112,64	-	-	30.112,64	30.112,64	-	-	rimborso stipendi ed altre competenze personale comandato
S0151	2006	2004	01.03.000.RESIDUO.S0151.0.0.0	IMP 04/3 AIMP 04/2	200.997,35	-	-	200.997,35	-	200.997,35	200.997,35	Ind. posizione dirigenti II^ fascia
S0152	2006	2004	01.03.000.RESIDUO.S0152.0.0.0	IMP 04/1577 AIMP 04/1453	35.122,40	-	-	35.122,40	-	35.122,40	35.122,40	indennitÒ risultato dir. II^ fascia
S0206	2006	2004	01.03.000.RESIDUO.S0206.0.0.0	IMP 04/1434 AIMP 04/1448	11.197,30	-	- 11.197,30	-	-	-	-	gara fornitura toner
S0206	2006	2004	01.03.000.RESIDUO.S0206.0.0.0	IMP 04/938 AIMP 04/846	382,14	-	- 203,58	178,56	178,56	-	-	contratto II semestre - ditta GIFE
S0206	2006	2004	01.03.000.RESIDUO.S0206.0.0.0	IMP 04/1634 AIMP 04/1507	41.522,54	-	- 34.898,54	6.624,00	6.624,00	-	-	impegno operazioni trasloco sede AGEA e varie cap 206 ¬ 126.050,30
S0206	2006	2004	01.03.000.RESIDUO.S0206.0.0.0	IMP 04/1433 AIMP 04/1262	4.665,15	-	- 4.665,15	-	-	-	-	gara materiale cancelleria periodo anno 2004
S0206	2006	2004	01.03.000.RESIDUO.S0206.0.0.0	IMP 04/9 AIMP 04/30	5.083,40	-	- 5.083,40	-	-	-	-	pagamento carta fotocopie
S0252	2006	2004	01.01.000.RESIDUO.S0252.0.0.0	IMP 04/859 AIMP 04/747	955.867,71	-	-	955.867,71	-	955.867,71	955.867,71	Stoccaggio alcool in ammasso pubblico nazionale
S0255	2006	2004	01.03.000.RESIDUO.S0255.0.0.0	IMP 04/1633 AIMP 04/1505	50.565,82	-	-	50.565,82	50.565,82	-	-	ART.10 ATTO MODIFICATIVO AGEA-AGRISIAN
S0256	2006	2004	01.03.000.RESIDUO.S0256.0.0.0	IMP 04/496 AIMP 04/457	1.189.970,80	-	-	1.189.970,80	-	1.189.970,80	1.189.970,80	Pagamento dei corrispettivi, per la campagna 2004, derivanti dalla stipula delle
S0256	2006	2004	01.03.000.RESIDUO.S0256.0.0.0	IMP 04/476 AIMP 04/433	11.907,58	-	- 23,89	11.883,69	11.883,69	-	-	Pagamento dei corrispettivi, per la campagna 2004, derivanti dalla stipula delle
S0256	2006	2004	01.03.000.RESIDUO.S0256.0.0.0	IMP 04/1597 AIMP 04/1483	1.684.343,95	-	-	1.684.343,95	653.874,00	1.030.469,95	1.030.469,95	impegno a favore agecontrol controlli 2 livello
S0256	2006	2004	01.03.000.RESIDUO.S0256.0.0.0	IMP 04/1338 AIMP 04/1202	334.455,87	-	-	334.455,87	334.455,87	-	-	CONTROLLI TABACCO 2004/2005
S0256	2006	2004	01.03.000.RESIDUO.S0256.0.0.0	IMP 04/475 AIMP 04/444	448.087,65	-	-	448.087,65	448.087,65	-	-	Pagamento dei corrispettivi, per la campagna 2004, derivanti dalla stipula delle
S0256	2006	2004	01.03.000.RESIDUO.S0256.0.0.0	IMP 04/1622 AIMP 04/1483	50.742,37	-	-	50.742,37	50.742,37	-	-	convenzioen quadro con Agenzia delle Dogane controlli ammasso pubblico alc
S0256	2006	2004	01.03.000.RESIDUO.S0256.0.0.0	IMP 04/1623 AIMP 04/1482	8.011.482,49	-	-	8.011.482,49	4.282.998,93	3.728.483,56	3.728.483,56	cap. 256 impegno controlli riforma pac
S0256	2006	2004	01.03.000.RESIDUO.S0256.0.0.0	IMP 04/1635 AIMP 04/1508	81.302,68	-	-	81.302,68	-	81.302,68	81.302,68	Importo versato dal MIPAF e da riconoscere alle Regioni e OPR per controlli in
S0256	2006	2004	01.03.000.RESIDUO.S0256.0.0.0	IMP 04/290 AIMP 04/262	8.493,60	-	- 8.493,60	-	-	-	-	controlli nell'ambito delle attivitÒ promozionali e presso gli Enti caritativi.
S0262	2006	2004	01.03.000.RESIDUO.S0262.0.0.0	IMP 04/54 AIMP 04/35	29.200,52	-	- 29.200,52	-	-	-	-	SPESE TRASMISSIONE DATI
S0270	2006	2004	01.03.000.RESIDUO.S0270.0.0.0	IMP 04/1594 AIMP 04/1481	500.000,00	-	- 500.000,00	-	-	-	-	spese per l'elaborazione di studi, anali e progetti connessi alle missioni istituzio
S0272	2006	2004	01.03.000.RESIDUO.S0272.0.0.0	IMP 04/1593 AIMP 04/1493	6.000.000,00	-	-	6.000.000,00	6.000.000,00	-	-	Spese avvio funzionamento OPR
S0306	2006	2004	01.01.000.RESIDUO.S0306.0.0.0	IMP 04/1614 AIMP 04/1486	16.439.200,96	-	-	16.439.200,96	13.538.933,34	2.900.267,62	2.900.267,62	spese per forniture alimentari al PVS annualitÒ 2003
S0326	2006	2004	01.01.000.RESIDUO.S0326.0.0.0	IMP 04/1613 AIMP 04/1489	1.638.473,35	-	-	1.638.473,35	273.172,66	1.365.300,69	1.365.300,69	spese per intervento nel settore patatricolo e/o ortofrutta
S0327	2006	2004	01.03.000.RESIDUO.S0327.0.0.0	IMP 04/1625 AIMP 04/1496	1.392.474,50	-	-	1.392.474,50	-	1.392.474,50	1.392.474,50	Convenzione AGEA / ICE del 01.07.2004 per controlli prodotti ortofrutticoli annc
S0333	2006	2004	01.01.000.RESIDUO.S0333.0.0.0	IMP 04/327 AIMP 04/290	1.151.404,60	-	-	1.151.404,60	49.317,12	1.102.087,48	1.102.087,48	spese per l'operazione straordinaria di trasferimento alcool in ammasso pubblic
S0431	2006	2004	01.04.000.RESIDUO.S0431.0.0.0	IMP 04/1624 AIMP 04/1495	150.000,00	-	-	150.000,00	44.559,54	105.440,46	105.440,46	spese liti e arbitrati 2004
S0431	2006	2004	01.04.000.RESIDUO.S0431.0.0.0	IMP 04/1627 AIMP 04/1498	281.613,68	-	-	281.613,68	281.613,68	-	-	Delibera Commissariale n. 107 del 26.03.2003 e relativo disciplinare di conferim
		2004	**Totale**		**42.780.523,78**	-	**- 1.044.358,99**	**41.716.164,79**	**26.073.151,79**	**15.643.013,00**	**15.643.013,00**	
S0101	2006	2005	01.03.000.RESIDUO.S0101.0.0.0	IMP 05/1175 AIMP 05/1010	17.630,75	-	- 17.630,75	-	-	-	-	aumento cap 101 da assestato
S0102	2006	2005	01.03.000.RESIDUO.S0102.0.0.0	IMP 05/1111 AIMP 05/933	31.197,69	-	-	31.197,69	14.234,77	16.962,92	16.962,92	impegno compensi cda
S0103	2006	2005	01.03.000.RESIDUO.S0103.0.0.0	IMP 05/251 AIMP 05/182	72.472,12	-	-	72.472,12	59.352,46	13.119,66	13.119,66	imp cap 103 rev cont 2005
S0104	2006	2005	01.03.000.RESIDUO.S0104.0.0.0	IMP 05/252 AIMP 05/183	61.386,41	-	-	61.386,41	22.005,81	39.380,60	39.380,60	imp 2005 cap 104 cons. rappr.
S0132	2006	2005	01.03.000.RESIDUO.S0132.0.0.0	IMP 05/255 AIMP 05/187	446.910,01	-	- 93.252,51	353.657,50	353.657,50	-	-	IRAP retribuzioni personale
S0133	2006	2005	01.03.000.RESIDUO.S0133.0.0.0	IMP 05/256 AIMP 05/188	1.797.475,72	-	- 424.475,13	1.373.000,59	1.373.000,59	-	-	ritenute ass.li e prev.li carico amministraz.ne
S0134	2006	2005	01.03.000.RESIDUO.S0134.0.0.0	IMP 05/247 AIMP 05/171	618.830,02	-	-	618.830,02	618.830,02	-	-	Compensi per lavoro straordinario del personale
S0135	2006	2005	01.03.000.RESIDUO.S0135.0.0.0	IMP 05/257 AIMP 05/189	22.048,08	-	- 12.664,34	9.383,74	9.383,74	-	-	indennitÒ di missioni all'interno
S0136	2006	2005	01.03.000.RESIDUO.S0136.0.0.0	IMP 05/248 AIMP 05/172	20.691,56	-	-	20.691,56	20.691,56	-	-	indennitÒ per missioni all'estero del personale.
S0137	2006	2005	01.03.000.RESIDUO.S0137.0.0.0	IMP 05/258 AIMP 05/190	1.950.326,99	-	-	1.950.326,99	1.950.326,99	-	-	Fondo unico di ente
S0137	2006	2005	01.03.000.RESIDUO.S0137.0.0.0	IMP 05/1833 AIMP 05/1384	571.794,79	-	- 56.382,72	515.412,07	515.412,07	-	-	FUA 2005
S0138	2006	2005	01.03.000.RESIDUO.S0138.0.0.0	IMP 05/1664 AIMP 05/1390	1.187.851,00	-	-	1.187.851,00	-	1.187.851,00	1.187.851,00	Partecipazione corsi
S0140	2006	2005	01.03.000.RESIDUO.S0140.0.0.0	IMP 05/1641 AIMP 05/1380	80.252,01	-	- 1,82	80.250,19	80.250,19	-	-	contributi scolastici + abb.trasporto pubblico + spese mediche
S0141	2006	2005	01.03.000.RESIDUO.S0141.0.0.0	IMP 05/1409 AIMP 05/1217	599,63	-	-	599,63	599,63	-	-	riconoscimento C.S.+E.I. Sig. Fraioli
S0142	2006	2005	01.03.000.RESIDUO.S0142.0.0.0	IMP 05/259 AIMP 05/191	5.667,13	-	-	5.667,13	-	5.667,13	5.667,13	Ind.pos.dir. I^ fascia
S0143	2006	2005	01.03.000.RESIDUO.S0143.0.0.0	IMP 05/1632 AIMP 05/1382	109.576,00	-	-	109.576,00	68.636,18	40.939,82	40.939,82	ind. risultato dir. I^ fascia
S0144	2006	2005	01.03.000.RESIDUO.S0144.0.0.0	IMP 05/360 AIMP 05/262	190.097,03	-	- 122.091,43	68.005,60	68.005,60	-	-	pag Buoni Pasro 2005 - GEMEAZ CUSIN srl
S0145	2006	2005	01.03.000.RESIDUO.S0145.0.0.0	IMP 05/1640 AIMP 05/1381	2.000,00	-	- 972,82	1.027,18	1.027,18	-	-	sorveglianza sanitaria
S0145	2006	2005	01.03.000.RESIDUO.S0145.0.0.0	IMP 05/1662 AIMP 05/1388	225,29	-	-	225,29	225,29	-	-	rimborso spese mediche Cacace
S0149	2006	2005	01.03.000.RESIDUO.S0149.0.0.0	IMP 05/285 AIMP 05/198	11.178,00	-	-	11.178,00	-	11.178,00	11.178,00	personale C.F.S. dr.Pagliacci
S0149	2006	2005	01.03.000.RESIDUO.S0149.0.0.0	IMP 05/211 AIMP 05/173	12.736,10	-	- 1.318,30	11.417,80	11.417,80	-	-	Impegno personale ARSSA comadato presso AGEA
S0149	2006	2005	01.03.000.RESIDUO.S0149.0.0.0	IMP 05/773 AIMP 05/620	259.847,63	-	-	259.847,63	259.847,63	-	-	imp.Dr. Schettino
S0149	2006	2005	01.03.000.RESIDUO.S0149.0.0.0	IMP 05/1663 AIMP 05/1389	46.191,87	-	-	46.191,87	-	46.191,87	46.191,87	rimborso competenze personale comandato
S0149	2006	2005	01.03.000.RESIDUO.S0149.0.0.0	IMP 05/326 AIMP 05/232	5.904,13	-	- 4.222,93	1.681,20	1.681,20	-	-	rimborso personale comandato Min.Giustizia - sig. Martucci Francesco
S0149	2006	2005	01.03.000.RESIDUO.S0149.0.0.0	IMP 05/1249 AIMP 05/1051	70.000,00	-	-	70.000,00	3.873,43	66.126,57	66.126,57	Competenze Dr. TIRALONGO
S0149	2006	2005	01.03.000.RESIDUO.S0149.0.0.0	IMP 05/771 AIMP 05/619	80.000,00	-	-	80.000,00	80.000,00	-	-	IMP.DR.CARUSO C. MIPAF-CORPO FORESTALE
S0150	2006	2005	01.03.000.RESIDUO.S0150.0.0.0	IMP 05/260 AIMP 05/192	2.000,00	-	- 547,20	1.452,80	1.452,80	-	-	ind. servizio all'estero
S0151	2006	2005	01.03.000.RESIDUO.S0151.0.0.0	IMP 05/261 AIMP 05/193	194.278,50	-	-	194.278,50	-	194.278,50	194.278,50	ind. pos. dirigenti II^ fascia
S0152	2006	2005	01.03.000.RESIDUO.S0152.0.0.0	IMP 05/1631 AIMP 05/1383	132.120,00	-	-	132.120,00	97.745,56	34.374,44	34.374,44	ind. risultato dir. II^ fascia 2005
S0202	2006	2005	01.03.000.RESIDUO.S0202.0.0.0	IMP 05/325 AIMP 05/236	101.984,40	-	-	101.984,40	101.984,40	-	-	Convenzione AGEA/Reconta Ernst & Young del 08.09.2004 per servizio di revi
S0202	2006	2005	01.03.000.RESIDUO.S0202.0.0.0	IMP 05/354 AIMP 05/256	14.900,00	-	-	14.900,00	-	14.900,00	14.900,00	impegno di ¬ 14.900,00 cap. 202 in favore di QMS per attivitÒ monitoraggio de
S0202	2006	2005	01.03.000.RESIDUO.S0202.0.0.0	IMP 05/1660 AIMP 05/1386	4.000,00	-	- 83,20	3.916,80	3.916,80	-	-	impegno cap. 202 di ¬ 4.000,00 competenze supporto tecnico gare Ing. Macrý
S0202	2006	2005	01.03.000.RESIDUO.S0202.0.0.0	IMP 05/935 AIMP 05/770	8.305,20	-	-	8.305,20	8.305,20	-	-	Q.M.S. pagamento compensi 628/94
S0203	2006	2005	01.03.000.RESIDUO.S0203.0.0.0	IMP 05/263 AIMP 05/195	42.292,87	-	- 42.292,87	-	-	-	-	Compensi comitato di collaudo
S0204	2006	2005	01.03.000.RESIDUO.S0204.0.0.0	IMP 05/1661 AIMP 05/1387	187.317,48	-	-	187.317,48	187.317,48	-	-	Impegno cap. 204 di ¬ 187.317,48 affitto Regus febbraio 2006
S0204	2006	2005	01.03.000.RESIDUO.S0204.0.0.0	IMP 05/319 AIMP 05/228	2.398,15	-	-	2.398,15	-	2.398,15	2.398,15	SOGES-affitto via torino 125

AG.E.A. **Conto Consuntivo 2006** ***Allegato 2***

Residui Passivi - ordinati per anno

Cap	EGE	EPR	Chiave Contabile	Numero Impegno	Importo Originario Impegno	Variazioni Impegno	Importi Economie	Importo Impegno	Importo PAGATO	Importo 31.12.2006	Importo Trasportato	CAUSALE
S0204	2006	2005	01.03.000.RESIDUO.S0204.0.0.0	IMP 05/216 AIMP 05/135	50.650,28	-	-	50.650,28	50.650,28	-	-	INDIPENDENZA-aff. via Torino
S0204	2006	2005	01.03.000.RESIDUO.S0204.0.0.0	IMP 05/320 AIMP 05/229	9.824,25	-	74,47	9.749,78	9.749,78	-	-	CB Richard Ellis -Bruxelles
S0205	2006	2005	01.03.000.RESIDUO.S0205.0.0.0	IMP 05/427 AIMP 05/295	1.349,13	-	715,95	633,18	633,18	-	-	IMP 2005 x SOC. EXPI ESPRESSO ITALIA
S0206	2006	2005	01.03.000.RESIDUO.S0206.0.0.0	IMP 05/200 AIMP 05/131	1.000,00	-	1.000,00	-	-	-	-	manutenzione 2005 affrancatrice - soc. FRANCOPOST
S0206	2006	2005	01.03.000.RESIDUO.S0206.0.0.0	IMP 05/1250 AIMP 05/1122	112.007,56	-	-	112.007,56	67.362,50	44.645,06	44.645,06	Pagamento oneri prestazioni lavoro interinale
S0206	2006	2005	01.03.000.RESIDUO.S0206.0.0.0	IMP 05/292 AIMP 05/234	1.184,36	-	1.184,36	-	-	-	-	imp anno 2005 - OTIS - man. ascensore
S0206	2006	2005	01.03.000.RESIDUO.S0206.0.0.0	IMP 05/644 AIMP 05/468	133.875,00	-	-	133.875,00	-	133.875,00	133.875,00	impegno ┐ 178.500,00 cap. 206 quota partecipazione COSTITUENDA SIT NA
S0206	2006	2005	01.03.000.RESIDUO.S0206.0.0.0	IMP 05/678 AIMP 05/506	13.927,26	-	9.282,54	4.644,72	4.644,72	-	-	imp spesa 2005 acquisto toner
S0206	2006	2005	01.03.000.RESIDUO.S0206.0.0.0	IMP 05/933 AIMP 05/769	140,92	-	140,92	-	-	-	-	Europol guardie- pag mese di lug/ago/sett/05I
S0206	2006	2005	01.03.000.RESIDUO.S0206.0.0.0	IMP 05/344 AIMP 05/241	1.532,51	-	-	1.532,51	1.532,51	-	-	Impegno ┐ 6.200,00 in favore di Home Cleaning Services S.A. di Bruxelles puli
S0206	2006	2005	01.03.000.RESIDUO.S0206.0.0.0	IMP 05/197 AIMP 05/130	16.132,05	-	14.912,05	1.220,00	1.220,00	-	-	MANUT. IMMOBILE via Torino anno 2005
S0206	2006	2005	01.03.000.RESIDUO.S0206.0.0.0	IMP 05/817 AIMP 05/677	1.640,00	-	-	1.640,00	-	1.640,00	1.640,00	impegno di ┐ 20.000,00 cap 206 in favore dell'Arch. Macrý Annalisa incaricata
S0206	2006	2005	01.03.000.RESIDUO.S0206.0.0.0	IMP 05/215 AIMP 05/134	1.709,66	-	1.330,88	378,98	378,98	-	-	manutenzione perforatrici - ditta CHECK SERVICE
S0206	2006	2005	01.03.000.RESIDUO.S0206.0.0.0	IMP 05/1188 AIMP 05/1008	177.374,79	-	-	177.374,79	-	177.374,79	177.374,79	impegno di ┐ 500.000,00 sul cap. 206 spese per il funzionamento uffici, manut
S0206	2006	2005	01.03.000.RESIDUO.S0206.0.0.0	IMP 05/413 AIMP 05/291	1.888,12	-	1.888,12	-	-	-	-	Europol servizio di vigilanza per il mese di aprile
S0206	2006	2005	01.03.000.RESIDUO.S0206.0.0.0	IMP 05/116 AIMP 05/60	19.187,59	-	-	19.187,59	19.187,59	-	-	spese anno 2005 a REGUS extra contratto
S0206	2006	2005	01.03.000.RESIDUO.S0206.0.0.0	IMP 05/1112 AIMP 05/929	1.972,74	-	1.972,74	-	-	-	-	EUROPOL GUARDIE- pagamento servizi
S0206	2006	2005	01.03.000.RESIDUO.S0206.0.0.0	IMP 05/1337 AIMP 05/1081	24.400,00	-	-	24.400,00	24.400,00	-	-	Brillar (pulizie) pagamento nov/dic/05
S0206	2006	2005	01.03.000.RESIDUO.S0206.0.0.0	IMP 05/460 AIMP 05/330	249,92	-	249,92	-	-	-	-	spese fattorinaggio - 4 mesi
S0206	2006	2005	01.03.000.RESIDUO.S0206.0.0.0	IMP 05/293 AIMP 05/200	258,00	-	258,00	-	-	-	-	imp spesa 2005 - ditta SIGET - pg fatture insolute 2003/2004
S0206	2006	2005	01.03.000.RESIDUO.S0206.0.0.0	IMP 05/425 AIMP 05/331	3.301,16	-	-	3.301,16	-	3.301,16	3.301,16	Obiettivo Lavoro
S0206	2006	2005	01.03.000.RESIDUO.S0206.0.0.0	IMP 05/1627 AIMP 05/1337	43.200,00	-	7.200,00	36.000,00	36.000,00	-	-	pagamento compensi Avvocati Stato
S0206	2006	2005	01.03.000.RESIDUO.S0206.0.0.0	IMP 05/1336 AIMP 05/1060	44.541,80	-	-	44.541,80	41.604,10	2.937,70	2.937,70	eurool guardie - pag. nov/dic/05
S0206	2006	2005	01.03.000.RESIDUO.S0206.0.0.0	IMP 05/117 AIMP 05/61	5.229,60	-	1.470,17	3.759,43	3.759,43	-	-	spese anno 2005 x pulizie extra a REGUS
S0206	2006	2005	01.03.000.RESIDUO.S0206.0.0.0	IMP 05/712 AIMP 05/560	5.976,88	-	-	5.976,88	5.976,88	-	-	spesa anno 2005 x servizio fattorinaggio e piccolo facchinaggio
S0206	2006	2005	01.03.000.RESIDUO.S0206.0.0.0	IMP 05/374 AIMP 05/263	62.223,61	-	41.413,58	20.810,03	20.810,03	-	-	imp 2005 x archivio remoto - soc. RECALL
S0206	2006	2005	01.03.000.RESIDUO.S0206.0.0.0	IMP 05/871 AIMP 05/681	6.276,06	-	351,06	5.925,00	5.925,00	-	-	INCARICO 2005 NICOLAI
S0206	2006	2005	01.03.000.RESIDUO.S0206.0.0.0	IMP 05/273 AIMP 05/168	8.113,04	-	235,04	7.878,00	7.878,00	-	-	mautenz. ordinaria e straordin. impianto fonia/dati - soc. ITELTE srl
S0206	2006	2005	01.03.000.RESIDUO.S0206.0.0.0	IMP 05/152 AIMP 05/84	8.735,67	-	931,81	7.803,86	7.803,86	-	-	Canone anno 2005 XEROX NOLEGGI spa
S0206	2006	2005	01.03.000.RESIDUO.S0206.0.0.0	IMP 05/199 AIMP 05/129	9.652,01	-	7.204,19	2.447,82	2.447,82	-	-	impegno 2005 x pag. Servizio Traduzione Testi
S0206	2006	2005	01.03.000.RESIDUO.S0206.0.0.0	IMP 05/870 AIMP 05/675	994,06	-	1,42	992,64	992,64	-	-	PAG ACQUISTO CARTA FOTOCOPIE
S0208	2006	2005	01.03.000.RESIDUO.S0208.0.0.0	IMP 05/865 AIMP 05/668	136,00	-	-	136,00	-	136,00	136,00	pg. nolo auto LEASYS anno 2005
S0208	2006	2005	01.03.000.RESIDUO.S0208.0.0.0	IMP 05/198 AIMP 05/127	5.170,59	-	566,93	4.603,66	4.603,66	-	-	Noleggio anno 2005 x 2 Alfa Romeo - Soc. EUROPCAR LEASE
S0208	2006	2005	01.03.000.RESIDUO.S0208.0.0.0	IMP 05/166 AIMP 05/96	906,00	-	2,40	903,60	903,60	-	-	PG. canoni 2005 ARVAL/LANCIA
S0209	2006	2005	01.03.000.RESIDUO.S0209.0.0.0	IMP 05/289 AIMP 05/202	51.178,31	-	24.127,91	27.050,40	27.050,40	-	-	imp 2005 x pubbl. su giornali
S0210	2006	2005	01.03.000.RESIDUO.S0210.0.0.0	IMP 05/625 AIMP 05/462	1.345,84	-	1.345,84	-	-	-	-	pg. canone 2005 DE AGOSTINI on line
S0212	2006	2005	01.03.000.RESIDUO.S0212.0.0.0	IMP 05/291 AIMP 05/201	1.121,94	-	1.121,94	-	-	-	-	imp anno 2005 x traffico telefonico cellulare PRESIDENTE
S0212	2006	2005	01.03.000.RESIDUO.S0212.0.0.0	IMP 05/481 AIMP 05/352	1.130,75	-	1.130,75	-	-	-	-	spesa 2005 x utenza Email - Presidenza
S0212	2006	2005	01.03.000.RESIDUO.S0212.0.0.0	IMP 05/290 AIMP 05/233	1.415,10	-	1.415,10	-	-	-	-	imp spesa 2005 - traff. telefono scorta Presidente
S0212	2006	2005	01.03.000.RESIDUO.S0212.0.0.0	IMP 05/139 AIMP 05/81	25.455,00	-	-	25.455,00	25.455,00	-	-	pagamenti fatture TELECOM ITALIA S.p.a.
S0212	2006	2005	01.03.000.RESIDUO.S0212.0.0.0	IMP 05/519 AIMP 05/383	7.231,85	-	6.195,88	1.035,77	1.035,77	-	-	WIND TELECOMUNICAZIONI S.p.a.- spese telefoniche anno 2005
S0215	2006	2005	01.03.000.RESIDUO.S0215.0.0.0	IMP 05/831 AIMP 05/680	19.032,00	-	-	19.032,00	19.032,00	-	-	spettanze dr. L. Voglino anno 2005
S0215	2006	2005	01.03.000.RESIDUO.S0215.0.0.0	IMP 05/1190 AIMP 05/1009	4.362,00	-	86,03	4.275,97	4.275,97	-	-	pagamento competenze G. Buffo set-dic 2005
S0215	2006	2005	01.03.000.RESIDUO.S0215.0.0.0	IMP 05/828 AIMP 05/678	49.277,00	-	4.870,66	44.406,34	44.406,34	-	-	spettanze sig. Monaldi G. 01/06/05-31/12/05
S0215	2006	2005	01.03.000.RESIDUO.S0215.0.0.0	IMP 05/830 AIMP 05/679	9.719,70	-	9.719,70	-	-	-	-	spettanze sig. Sangue E. anno 2005
S0216	2006	2005	01.03.000.RESIDUO.S0216.0.0.0	IMP 05/1026 AIMP 05/859	9.360,00	-	-	9.360,00	9.360,00	-	-	pg. DATA STAMPA srl - rassegna stampa
S0219	2006	2005	01.03.000.RESIDUO.S0219.0.0.0	IMP 05/1638 AIMP 05/1385	110.000,00	-	5.576,90	104.423,10	104.423,10	-	-	Meeting Panta Rhei
S0220	2006	2005	01.03.000.RESIDUO.S0220.0.0.0	IMP 05/1643 AIMP 05/1379	383.156,00	-	-	383.156,00	294.888,00	88.268,00	88.268,00	Rif. nota ACIU.2005.714 del 18.11.05 - certificazione bilanci FEOGA e NAziona
S0221	2006	2005	01.03.000.RESIDUO.S0221.0.0.0	IMP 05/1405 AIMP 05/1163	11.552,81	-	-	11.552,81	11.552,81	-	-	lavoro straordinario
S0252	2006	2005	01.01.000.RESIDUO.S0252.0.0.0	IMP 05/629 AIMP 05/469	2.166.253,22	-	-	2.166.253,22	1.114.562,13	1.051.691,09	1.051.691,09	COMPENSI DI DSTOCCAGGIO ALCOOL NAZIONALE ANNO 2005
S0255	2006	2005	01.03.000.RESIDUO.S0255.0.0.0	IMP 05/316 AIMP 05/364	15.125.868,58	-	87.612,58	15.038.256,00	15.038.256,00	-	-	AGRISIAN-servizi informatici e di controllo
S0256	2006	2005	01.03.000.RESIDUO.S0256.0.0.0	IMP 05/480 AIMP 05/366	1.173.531,74	-	-	1.173.531,74	1.173.531,74	-	-	Controlli nel settore tabacco - Convenzione del 30.07.2004 - attivitÓ svolte fino
S0256	2006	2005	01.03.000.RESIDUO.S0256.0.0.0	IMP 05/648 AIMP 05/500	1.794.507,08	-	-	1.794.507,08	1.794.507,08	-	-	Impegno a favore INCA per controlli anno 2005 carne bovina, ortofrutta ed altri
S0256	2006	2005	01.03.000.RESIDUO.S0256.0.0.0	IMP 05/1184 AIMP 05/1004	2.168.253,26	-	-	2.168.253,26	278.470,06	1.889.783,20	1.889.783,20	impegno di 5.600.000,00 cap. 256 rimborso attivitÓ di cui alle convenzioni AGE
S0256	2006	2005	01.03.000.RESIDUO.S0256.0.0.0	IMP 05/328 AIMP 05/237	26.985.575,39	-	-	26.985.575,39	19.585.700,48	7.399.874,91	7.399.874,91	decreto impegno di ┐ 34.060.000,00 per pagamenti ai CAA riconosciuti per gli a
S0256	2006	2005	01.03.000.RESIDUO.S0256.0.0.0	IMP 05/330 AIMP 05/239	3.638.907,11	-	-	3.638.907,11	481.946,66	3.156.960,45	3.156.960,45	decreto impegno ┐ 8.720.000,00 rimborso spese Unioni ed Associazioni Ortofru
S0256	2006	2005	01.03.000.RESIDUO.S0256.0.0.0	IMP 05/706 AIMP 05/559	3.831,46	-	-	3.831,46	3.831,46	-	-	Bando di gara DPMU.2004.3685 del 10.11.2004 per la fornitura di Provolone V
S0256	2006	2005	01.03.000.RESIDUO.S0256.0.0.0	IMP 05/329 AIMP 05/238	4.622.856,58	-	-	4.622.856,58	4.461.159,27	161.697,31	161.697,31	decreto impegno ┐ 8.520.000,00 rimborso spese Unioni ed Associazioni Olivico
S0256	2006	2005	01.03.000.RESIDUO.S0256.0.0.0	IMP 05/380 AIMP 05/274	5.742,00	-	-	5.742,00	-	5.742,00	5.742,00	Convenzione del 17.11.2004 tra AGEA e ISCI relativa all'incarico di provvedere
S0256	2006	2005	01.03.000.RESIDUO.S0256.0.0.0	IMP 05/705 AIMP 05/558	580.000,00	-	-	580.000,00	432.005,00	147.995,00	147.995,00	Convenzione AGEA / Agenzia delle Dogane del 01.08.2003 - Controlli residui a
S0256	2006	2005	01.03.000.RESIDUO.S0256.0.0.0	IMP 05/1180 AIMP 05/1000	6.924.132,40	-	-	6.924.132,40	3.297.502,61	3.626.629,79	3.626.629,79	impegno di ┐ 9.000.000,00 cap. 256 spese corrispettivi AGECONTROL per cor
S0256	2006	2005	01.03.000.RESIDUO.S0256.0.0.0	IMP 05/649 AIMP 05/499	7.615.271,37	-	-	7.615.271,37	7.312.118,51	303.152,86	303.152,86	Convenzione AGEA con Regioni ed OPR per controlli anno 2005 - fondi a carico
S0262	2006	2005	01.03.000.RESIDUO.S0262.0.0.0	IMP 05/389 AIMP 05/272	843.985,89	-	386.759,03	457.226,86	457.226,86	-	-	Contratto PATHNET / AGEA scadenza 31.12.2006.
S0263	2006	2005	01.03.000.RESIDUO.S0263.0.0.0	IMP 05/851 AIMP 05/747	3.174.685,46	-	-	3.174.685,46	3.174.685,46	-	-	Conv. quadro per il Monitoraggio tra il MIPAF, l'AGEA e la Bain & Company Ital
S0264	2006	2005	01.03.000.RESIDUO.S0264.0.0.0	IMP 05/1090 AIMP 05/932	110.000,00	-	-	110.000,00	110.000,00	-	-	impegno sul cap. 264 di euro 110.000,00 assistenza ed attivitÓ informativa Ser
S0266	2006	2005	01.03.000.RESIDUO.S0266.0.0.0	IMP 05/1178 AIMP 05/996	2.000.000,00	-	-	2.000.000,00	174.000,00	1.826.000,00	1.826.000,00	impegno di ┐ 2.000.000,00 cap. 266 interventi evoluzione SIGC
S0266	2006	2005	01.03.000.RESIDUO.S0266.0.0.0	IMP 05/1181 AIMP 05/1001	4.800.000,00	-	-	4.800.000,00	2.475.629,68	2.324.370,32	2.324.370,32	impegno di ┐ 4.800.000,00 cap. 266 interventi evoluzione SIGC
S0266	2006	2005	01.03.000.RESIDUO.S0266.0.0.0	IMP 05/1186 AIMP 05/1006	6.200.000,00	-	-	6.200.000,00	3.112.207,34	3.087.792,66	3.087.792,66	impegno di ┐ 6.200.000,00 sul cap. 266 interventi evoluzione SIGC
S0268	2006	2005	01.03.000.RESIDUO.S0268.0.0.0	IMP 05/1176 AIMP 05/996	1.000.000,00	-	-	1.000.000,00	-	1.000.000,00	1.000.000,00	impegno di ┐ 7.000.000,00 sul cap.268 spese connesse attuazione progetto TE
S0270	2006	2005	01.03.000.RESIDUO.S0270.0.0.0	IMP 05/1386 AIMP 05/1188	215.000,00	-	10.070,00	204.930,00	204.930,00	-	-	competenze Commissione come da determinazione n.222
S0271	2006	2005	01.03.000.RESIDUO.S0271.0.0.0	IMP 05/1665 AIMP 05/1391	100.000,00	-	-	100.000,00	47.130,04	52.869,96	52.869,96	D.L. 182/2005
S0271	2006	2005	01.03.000.RESIDUO.S0271.0.0.0	IMP 05/1185 AIMP 05/1005	1.052.869,96	-	-	1.052.869,96	1.052.869,96	-	-	impegno di ┐ 1.200.000,00 sul cap. 271 spese applicazione D.Lgs.vo 99 del 29

AG.E.A. **Conto Consuntivo 2006** ***Allegato 2***

Residui Passivi - ordinati per anno

Cap	EGE	EPR	Chiave Contabile	Numero Impegno	Importo Originario Impegno	Variazioni Impegno	Importi Economie	Importo Impegno	Importo PAGATO	Importo 31.12.2006	Importo Trasportato	CAUSALE
S0271	2006	2005	01.03.000.RESIDUO.S0271.0.0.0	IMP 05/1183 AIMP 05/1003	2.450.000,00	-	-	2.450.000,00	-	2.450.000,00	2.450.000,00	Impegno di 2.550.000,00 cap. 271 registro aiuti di stato
S0271	2006	2005	01.03.000.RESIDUO.S0271.0.0.0	IMP 05/1182 AIMP 05/1002	2.750.000,00	-	- 5.317,96	2.744.682,04	2.744.682,04	-	-	impegno di ¬ 2.750.000,00 cap. 271 spese applicazione D lgs.n. 99 del 29.3.20
S0272	2006	2005	01.03.000.RESIDUO.S0272.0.0.0	IMP 05/1179 AIMP 05/999	2.000.000,00	-	-	2.000.000,00	2.000.000,00	-	-	impegno di ¬ 2.000.000,00 cap. 272 spese attuazione atto CdA 30/2004 in ordi
S0273	2006	2005	01.03.000.RESIDUO.S0273.0.0.0	IMP 05/1187 AIMP 05/1007	330.000,00	-	-	330.000,00	330.000,00	-	-	impegno di ¬ 2.000.000,00 sul cap. 273 spese per comunicazioni straordinarie
S0306	2006	2005	01.01.000.RESIDUO.S0306.0.0.0	IMP 05/1651 AIMP 05/1376	18.100.000,00	-	-	18.100.000,00	-	18.100.000,00	18.100.000,00	aiuti ai PVS
S0308	2006	2005	01.01.000.RESIDUO.S0308.0.0.0	IMP 05/1636 AIMP 05/1352	4.513.706,54	-	-	4.513.706,54	-	4.513.706,54	4.513.706,54	Aiuti nazionali di adattamento nel settore bieticolo-saccarifero
S0336	2006	2005	01.01.000.RESIDUO.S0336.0.0.0	IMP 05/1649 AIMP 05/1376	109.000.000,00	-	-109.000.000,00	-	-	-	-	interventi settore agroalimentare
S0337	2006	2005	01.01.000.RESIDUO.S0337.0.0.0	IMP 05/1650 AIMP 05/1377	9.600.000,00	-	- 9.600.000,00	-	-	-	-	aiuti uva da tavola
S0338	2006	2005	01.01.000.RESIDUO.S0338.0.0.0	IMP 05/1666 AIMP 05/1392	20.000.000,00	-	- 20.000.000,00	-	-	-	-	MISURE URGENTI CRISI AVIARIA
S0431	2006	2005	01.04.000.RESIDUO.S0431.0.0.0	IMP 05/409 AIMP 05/293	17.380,00	-	-	17.380,00	17.380,00	-	-	impegno sul cap. 431 dell'importo di ¬ 100.000,00 in favore di Studio Legale T
S0436	2006	2005	01.03.000.RESIDUO.S0436.0.0.0	IMP 05/1668 AIMP 05/1394	1.011.000,00	-	-	1.011.000,00	1.011.000,00	-	-	Riduzione stanziamento su spese per consumi intermedi.
S0554	2006	2005	01.03.000.RESIDUO.S0554.0.0.0	IMP 05/1669 AIMP 05/1395	166.153,15	-	-	166.153,15	-	166.153,15	166.153,15	trasferimento errati versamenti c/c comunitario
S0557	2006	2005	01.03.000.RESIDUO.S0557.0.0.0	IMP 05/1087 AIMP 05/898	82.162,04	-	-	82.162,04	-	82.162,04	82.162,04	Impegno di euro 2.026.892,00 sul cap. 557 aggiornamento Anagrafe nazionale
S0558	2006	2005	01.03.000.RESIDUO.S0558.0.0.0	IMP 05/1667 AIMP 05/1393	1.750.000,00	-	-	1.750.000,00	-	1.750.000,00	1.750.000,00	Impegno su cap. 558 - Spese per l'attuazione dei rapporti convenzionati per i co
S0560	2006	2005	01.03.000.RESIDUO.S0560.0.0.0	IMP 05/1146 AIMP 05/965	593.715,77	-	-	593.715,77	570.142,43	23.573,34	23.573,34	Importo versato dal MIPAF e da riconoscere alle Regioni e OPR, a seguito di co
		2005 Totale			**274.467.974,28**	-	**-140.013.672,65**	**134.454.301,63**	**79.228.600,64**	**55.225.700,99**	**55.225.700,99**	
S0101	2006	2006	01.03.000.COMPETENZA.S0101.0.0.0	IMP 06/9 AIMP 06/1	211.000,00	-	-	211.000,00	140.889,33	70.110,67	70.110,67	cap 101 presidente
S0102	2006	2006	01.03.000.COMPETENZA.S0102.0.0.0	IMP 06/11 AIMP 06/2	326.000,00	-	-	326.000,00	293.177,37	32.822,63	32.822,63	cap 102 cda
S0103	2006	2006	01.03.000.COMPETENZA.S0103.0.0.0	IMP 06/12 AIMP 06/3	65.000,00	-	-	65.000,00	19.159,71	45.840,29	45.840,29	cap 103 revisori
S0131	2006	2006	01.03.000.COMPETENZA.S0131.0.0.0	IMP 06/1 AIMP 06/6	8.975.438,00	- 736.070,98	- 11.202,56	8.228.164,46	8.228.164,46	-	-	stipendio personale agea
S0131	2006	2006	01.03.000.COMPETENZA.S0131.0.0.0	IMP 06/1610 AIMP 06/1456	1.013.701,75	-	- 382.129,41	631.572,34	631.572,34	-	-	Stipendi dicembre + 13^
S0132	2006	2006	01.03.000.COMPETENZA.S0132.0.0.0	IMP 06/2 AIMP 06/7	1.225.809,00	-	-	1.225.809,00	883.404,00	342.405,00	342.405,00	IRAP competenze fisse ed accessorie
S0133	2006	2006	01.03.000.COMPETENZA.S0133.0.0.0	IMP 06/3 AIMP 06/8	4.015.585,00	-	-	4.015.585,00	2.635.426,84	1.380.158,16	1.380.158,16	ritenute prev.li competenze personale agea
S0134	2006	2006	01.03.000.COMPETENZA.S0134.0.0.0	IMP 06/1647 AIMP 06/1509	62.412,47	-	-	62.412,47	-	62.412,47	62.412,47	Differenza straordinario 2006
S0134	2006	2006	01.03.000.COMPETENZA.S0134.0.0.0	IMP 06/375 AIMP 06/253	850.000,00	-	-	850.000,00	803.635,78	46.364,22	46.364,22	Compensi per lavoro straordinario del personale
S0135	2006	2006	01.03.000.COMPETENZA.S0135.0.0.0	IMP 06/4 AIMP 06/9	335.697,00	-	-	335.697,00	140.433,59	195.263,41	195.263,41	missioni interne
S0136	2006	2006	01.03.000.COMPETENZA.S0136.0.0.0	IMP 06/118 AIMP 06/61	300.000,00	-	-	300.000,00	180.792,14	119.207,86	119.207,86	IndennitÒ e rimborso spese di trasporto per missioni all¬ estero
S0137	2006	2006	01.03.000.COMPETENZA.S0137.0.0.0	IMP 06/1648 AIMP 06/1508	1.605.012,03	-	-	1.605.012,03	-	1.605.012,03	1.605.012,03	Differenza fua 2006
S0137	2006	2006	01.03.000.COMPETENZA.S0137.0.0.0	IMP 06/5 AIMP 06/5	1.957.674,33	-	-	1.957.674,33	732.117,69	1.225.556,64	1.225.556,64	Fondo unico per i trattamenti accessori di ente
S0138	2006	2006	01.03.000.COMPETENZA.S0138.0.0.0	IMP 06/1242 AIMP 06/1082	275.000,00	-	-	275.000,00	275.000,00	-	-	Pagamento fattua SUDGEST N.28-A1
S0138	2006	2006	01.03.000.COMPETENZA.S0138.0.0.0	IMP 06/1246 AIMP 06/1083	825.000,00	-	-	825.000,00	-	825.000,00	825.000,00	Pagamento corsi SUDGEST
S0138	2006	2006	01.03.000.COMPETENZA.S0138.0.0.0	IMP 06/1784 AIMP 06/1628	87.851,00	-	-	87.851,00	-	87.851,00	87.851,00	Partecipazione ai corsi
S0140	2006	2006	01.03.000.COMPETENZA.S0140.0.0.0	IMP 06/31 AIMP 06/18	16.023,37	-	-	16.023,37	16.023,37	-	-	polizza sanitaria personale agea periodo 1 gennaio - 28 febbraio 2006
S0140	2006	2006	01.03.000.COMPETENZA.S0140.0.0.0	IMP 06/414 AIMP 06/327	24.052,60	-	-	24.052,60	24.052,60	-	-	premio polizza sanitaria Reale Mutua periodo 1.3.2006/31.5.2006
S0140	2006	2006	01.03.000.COMPETENZA.S0140.0.0.0	IMP 06/1167 AIMP 06/942	39.328,52	-	-	39.328,52	39.328,52	-	-	polizza sanitaria reale mutua periodo 1/6/06 - 31/12/06
S0140	2006	2006	01.03.000.COMPETENZA.S0140.0.0.0	IMP 06/1006 AIMP 06/829	7.988,16	-	-	7.988,16	7.988,16	-	-	proroga polizza sanitaria periodo 1/31 luglio 2006
S0140	2006	2006	01.03.000.COMPETENZA.S0140.0.0.0	IMP 06/861 AIMP 06/749	7.988,16	-	-	7.988,16	7.988,16	-	-	proroga reale mutua ass. periodo 1/30 giugno 2006
S0140	2006	2006	01.03.000.COMPETENZA.S0140.0.0.0	IMP 06/1745 AIMP 06/1620	81.345,11	-	-	81.345,11	-	81.345,11	81.345,11	Imp. cap.140 anno 2006
S0140	2006	2006	01.03.000.COMPETENZA.S0140.0.0.0	IMP 06/1025 AIMP 06/870	9.154,08	-	-	9.154,08	9.154,08	-	-	sussidi gennaio - giugno 2006
S0142	2006	2006	01.03.000.COMPETENZA.S0142.0.0.0	IMP 06/6 AIMP 06/12	419.509,00	-	-	419.509,00	419.509,00	-	-	ind. pos dirigenti anno 2006
S0143	2006	2006	01.03.000.COMPETENZA.S0143.0.0.0	IMP 06/1649 AIMP 06/1507	109.576,99	-	-	109.576,99	-	109.576,99	109.576,99	ind. risultato dir. I^ fascia
S0144	2006	2006	01.03.000.COMPETENZA.S0144.0.0.0	IMP 06/253 AIMP 06/172	415.768,00	65.000,00	-	480.768,00	469.232,57	11.535,43	11.535,43	Acquisto BUONI PASTO anno 2006
S0145	2006	2006	01.03.000.COMPETENZA.S0145.0.0.0	IMP 06/15 AIMP 06/17	225,29	- 225,29	-	-	-	-	-	Cacace Emilia rimborso spese mediche
S0145	2006	2006	01.03.000.COMPETENZA.S0145.0.0.0	IMP 06/645 AIMP 06/542	1.150,03	-	-	1.150,03	1.150,03	-	-	fattura ferrovie dello stato x sorveglianza sanitaria n.8101006032 del 27/3/06
S0145	2006	2006	01.03.000.COMPETENZA.S0145.0.0.0	IMP 06/962 AIMP 06/827	157,89	-	-	157,89	157,89	-	-	fattura FF.SS. del 20/6/06 n.8101013104
S0145	2006	2006	01.03.000.COMPETENZA.S0145.0.0.0	IMP 06/1744 AIMP 06/1619	2.000,00	-	-	2.000,00	-	2.000,00	2.000,00	impegno x prestazioni medico competente non ancora fatturate
S0145	2006	2006	01.03.000.COMPETENZA.S0145.0.0.0	IMP 06/1577 AIMP 06/1415	246,65	-	-	246,65	246,65	-	-	fattura n.8101022148 del 25/10/06
S0145	2006	2006	01.03.000.COMPETENZA.S0145.0.0.0	IMP 06/803 AIMP 06/704	315,78	-	-	315,78	315,78	-	-	fattura FF.SS. n.8101009833 del 17/5/06
S0145	2006	2006	01.03.000.COMPETENZA.S0145.0.0.0	IMP 06/802 AIMP 06/735	362,67	-	-	362,67	362,67	-	-	fattura FF.SS. n.8101009285 del 10/5/06
S0145	2006	2006	01.03.000.COMPETENZA.S0145.0.0.0	IMP 06/915 AIMP 06/777	394,64	-	-	394,64	394,64	-	-	fattura FF.SS. 8101012130 del 14/6/06 x sorveglianza sanitaria - d.lgs.626/94
S0145	2006	2006	01.03.000.COMPETENZA.S0145.0.0.0	IMP 06/960 AIMP 06/830	760,26	-	-	760,26	760,26	-	-	fattura FF.SS. del 16/6/06 n.8101012507 - d.lgs.626/94
S0148	2006	2006	01.03.000.COMPETENZA.S0148.0.0.0	IMP 06/213 AIMP 06/176	988,90	-	-	988,90	988,90	-	-	contributi all'aran anno 2006
S0149	2006	2006	01.03.000.COMPETENZA.S0149.0.0.0	IMP 06/1023 AIMP 06/826	11.161,79	-	-	11.161,79	11.161,79	-	-	Rimborso personale comandato TRAMBUS
S0149	2006	2006	01.03.000.COMPETENZA.S0149.0.0.0	IMP 06/1553 AIMP 06/1545	26.407,26	-	-	26.407,26	-	26.407,26	26.407,26	Rimborso competente anno 2005 Dr.Pagliacci
S0149	2006	2006	01.03.000.COMPETENZA.S0149.0.0.0	IMP 06/1763 AIMP 06/1627	375.160,37	-	-	375.160,37	-	375.160,37	375.160,37	rimborso competenze personale comandato
S0149	2006	2006	01.03.000.COMPETENZA.S0149.0.0.0	IMP 06/719 AIMP 06/654	85.000,00	-	-	85.000,00	71.868,09	13.131,91	13.131,91	Personale ARSSA comandato presso AGEA
S0149	2006	2006	01.03.000.COMPETENZA.S0149.0.0.0	IMP 06/473 AIMP 06/377	42.550,27	67.567,94	-	110.118,21	110.118,21	-	-	Liquidazione differenza dr. Schettino
S0150	2006	2006	01.03.000.COMPETENZA.S0150.0.0.0	IMP 06/7 AIMP 06/11	360.000,00	-	- 163.151,37	196.848,63	196.848,63	-	-	ind. servizio estero
S0151	2006	2006	01.03.000.COMPETENZA.S0151.0.0.0	IMP 06/8 AIMP 06/10	748.676,00	-	-	748.676,00	558.685,34	189.990,66	189.990,66	ind. pos dirigenti anno 2006
S0152	2006	2006	01.03.000.COMPETENZA.S0152.0.0.0	IMP 06/1650 AIMP 06/1506	132.120,00	-	-	132.120,00	-	132.120,00	132.120,00	ind. risultato dir. II^ fascia
S0153	2006	2006	01.03.000.COMPETENZA.S0153.0.0.0	IMP 06/724 AIMP 06/647	18.112,50	-	-	18.112,50	18.112,50	-	-	tutela legale dirigenti agea 11/5/06 - 31/12/06
S0153	2006	2006	01.03.000.COMPETENZA.S0153.0.0.0	IMP 06/710 AIMP 06/646	7.893,20	-	-	7.893,20	7.893,20	-	-	responsabilitÒ civile ed amministrativa dirigenti 10 maggio - 31 dicembre 2006
S0201	2006	2006	01.03.000.COMPETENZA.S0201.0.0.0	***Impegni contestuali***	13.596,84	-	-	13.596,84	13.596,84	-	-	
S0202	2006	2006	01.03.000.COMPETENZA.S0202.0.0.0	IMP 06/110 AIMP 06/60	10.129,00	-	-	10.129,00	10.129,00	-	-	impegno dr. Careri gen-feb 2006
S0202	2006	2006	01.03.000.COMPETENZA.S0202.0.0.0	IMP 06/90 AIMP 06/31	12.084,00	-	-	12.084,00	11.172,00	912,00	912,00	impegno sul cap. 202 dell'importo di ¬ 12.084,00 pagamenti QMS
S0202	2006	2006	01.03.000.COMPETENZA.S0202.0.0.0	IMP 06/1172 AIMP 06/965	12.084,00	-	-	12.084,00	4.104,00	7.980,00	7.980,00	INCARICO QMS PERIODO 1 LUGLIO-31 DICEMBRE 2006
S0202	2006	2006	01.03.000.COMPETENZA.S0202.0.0.0	IMP 06/448 AIMP 06/379	41.000,00	-	- 28.337,50	12.662,50	12.662,50	-	-	imp.careri 2006
S0202	2006	2006	01.03.000.COMPETENZA.S0202.0.0.0	***Impegni contestuali***	3.000,00	-	-	3.000,00	3.000,00	-	-	
S0203	2006	2006	01.03.000.COMPETENZA.S0203.0.0.0	IMP 06/449 AIMP 06/378	500.000,00	- 50.000,00	-	450.000,00	272.691,18	177.308,82	177.308,82	imp comm. collaudo 2006
S0203	2006	2006	01.03.000.COMPETENZA.S0203.0.0.0	IMP 06/499 AIMP 06/413	180.000,00	-	-	180.000,00	120.591,58	59.408,42	59.408,42	IMPEGNO SECIN ANNO 2006
S0203	2006	2006	01.03.000.COMPETENZA.S0203.0.0.0	IMP 06/111 AIMP 06/59	96.000,00	-	-	96.000,00	96.000,00	-	-	imp. Comitato Collaudo gen-feb 2006
S0203	2006	2006	01.03.000.COMPETENZA.S0203.0.0.0	***Impegni contestuali***	692,19	-	-	692,19	692,19	-	-	

AG.E.A. **Conto Consuntivo 2006** ***Allegato 2***

Residui Passivi - ordinati per anno

Cap	EGE	EPR	Chiave Contabile	Numero Impegno	Importo Originario Impegno	Variazioni Impegno	Importi Economie	Importo Impegno	Importo PAGATO	Importo 31.12.2006	Importo Trasportato	CAUSALE
S0204	2006	2006	01.03.000.COMPETENZA.S0204.0.0.0	IMP 06/140 AIMP 06/67	169.000,00	-	-	169.000,00	169.000,00	-	-	Indipendenza -aff-feb/mar/apr/2006
S0204	2006	2006	01.03.000.COMPETENZA.S0204.0.0.0	IMP 06/725 AIMP 06/650	25.000,00	-	-	25.000,00	24.640,18	359,82	359,82	impegno sul cap. 204 di euro 25.000,00 in favore della SOGES srl locazione giu
S0204	2006	2006	01.03.000.COMPETENZA.S0204.0.0.0	IMP 06/166 AIMP 06/96	60.000,00	-	-	60.000,00	54.955,08	5.044,92	5.044,92	sede di Bruxelles
S0204	2006	2006	01.03.000.COMPETENZA.S0204.0.0.0	*Impegni contestuali*	2.813.369,40	-	-	2.813.369,40	2.813.369,40	-	-	
S0205	2006	2006	01.03.000.COMPETENZA.S0205.0.0.0	IMP 06/291 AIMP 06/210	10.000,00	-	-	10.000,00	6.369,86	3.630,14	3.630,14	consegna plichi - EXPI ITALIA srl
S0205	2006	2006	01.03.000.COMPETENZA.S0205.0.0.0	*Impegni contestuali*	287.667,71	-	-	287.667,71	287.667,71	-	-	
S0206	2006	2006	01.03.000.COMPETENZA.S0206.0.0.0	IMP 06/212 AIMP 06/140	1.480,00	- 1.480,00	-	-	-	-	-	fatt.n.6/06 - traduzioni
S0206	2006	2006	01.03.000.COMPETENZA.S0206.0.0.0	IMP 06/286 AIMP 06/192	12.000,00	-	-	12.000,00	12.000,00	-	-	a favore A.C.ESSE srl - acquisto carta fotocopie
S0206	2006	2006	01.03.000.COMPETENZA.S0206.0.0.0	IMP 06/292 AIMP 06/246	180.000,00	-	-	180.000,00	124.091,00	55.909,00	55.909,00	impegno avvocati dello stato 2006
S0206	2006	2006	01.03.000.COMPETENZA.S0206.0.0.0	IMP 06/391 AIMP 06/256	18.710,00	-	-	18.710,00	18.216,14	493,86	493,86	manut. rete fonia - soc. ITELTE srl
S0206	2006	2006	01.03.000.COMPETENZA.S0206.0.0.0	IMP 06/244 AIMP 06/338	20.000,00	-	-	20.000,00	5.000,00	15.000,00	15.000,00	impegno di euro 20.000,00 sul cap 206 - importi da corrispondere ai collaborato
S0206	2006	2006	01.03.000.COMPETENZA.S0206.0.0.0	IMP 06/846 AIMP 06/733	2.000,00	-	-	2.000,00	1.016,40	983,60	983,60	canone manut CHECK SERVICE + riparazioni straordinarie
S0206	2006	2006	01.03.000.COMPETENZA.S0206.0.0.0	IMP 06/255 AIMP 06/170	2.300,00	-	- 60,08	2.239,92	2.239,92	-	-	Noleggio Scheda Rete XEROX
S0206	2006	2006	01.03.000.COMPETENZA.S0206.0.0.0	IMP 06/354 AIMP 06/243	24.000,00	-	-	24.000,00	23.170,97	829,03	829,03	Acquisto CANCELLERIA 2006 - soc. A.C.ESSE. srl
S0206	2006	2006	01.03.000.COMPETENZA.S0206.0.0.0	IMP 06/410 AIMP 06/276	24.400,00	-	-	24.400,00	24.400,00	-	-	Brillar pag. mese di marzo
S0206	2006	2006	01.03.000.COMPETENZA.S0206.0.0.0	IMP 06/555 AIMP 06/458	24.400,00	-	-	24.400,00	24.400,00	-	-	Brillar- servizio di pulizia - pag aprile 2006
S0206	2006	2006	01.03.000.COMPETENZA.S0206.0.0.0	IMP 06/409 AIMP 06/270	280.000,00	-	-	280.000,00	223.161,21	56.838,79	56.838,79	Archivio Remoto - soc. RECALL srl
S0206	2006	2006	01.03.000.COMPETENZA.S0206.0.0.0	IMP 06/254 AIMP 06/171	333.000,00	-	-	333.000,00	248.519,69	84.480,31	84.480,31	XEROX NOLEGGI x nolo Fotocopistrici e Fax
S0206	2006	2006	01.03.000.COMPETENZA.S0206.0.0.0	IMP 06/16 AIMP 06/16	410.000,00	-	-	410.000,00	339.225,70	70.774,30	70.774,30	Pagamento lavoro interinale alla Soc.Obiettivo Lavoro
S0206	2006	2006	01.03.000.COMPETENZA.S0206.0.0.0	IMP 06/285 AIMP 06/191	42.000,00	-	-	42.000,00	33.871,22	8.128,78	8.128,78	PAG. soc. CASTRO PRETORIO srl - servizio piccolo faccinaggio
S0206	2006	2006	01.03.000.COMPETENZA.S0206.0.0.0	IMP 06/411 AIMP 06/277	43.000,00	-	-	43.000,00	43.000,00	-	-	Europol Guardie -pag. marzo/06
S0206	2006	2006	01.03.000.COMPETENZA.S0206.0.0.0	IMP 06/1307 AIMP 06/1206	4.516,80	-	-	4.516,80	4.516,80	-	-	noleggio 16 condizionatori 24 luglio - 30 settembre 2006
S0206	2006	2006	01.03.000.COMPETENZA.S0206.0.0.0	IMP 06/450 AIMP 06/381	5.700,00	-	-	5.700,00	4.950,00	750,00	750,00	impegno nicolai 2006
S0206	2006	2006	01.03.000.COMPETENZA.S0206.0.0.0	IMP 06/142 AIMP 06/68	6.200,00	-	-	6.200,00	4.796,98	1.403,02	1.403,02	HOME CLEANING-serv. puliz. Bruxelles
S0206	2006	2006	01.03.000.COMPETENZA.S0206.0.0.0	IMP 06/1425 AIMP 06/1282	75.000,00	-	-	75.000,00	73.200,00	1.800,00	1.800,00	impegno di euro 75.000,00 sul cap 206 in favore di BRILLAR attivitÒ di pulizia e
S0206	2006	2006	01.03.000.COMPETENZA.S0206.0.0.0	IMP 06/109 AIMP 06/35	84.000,00	-	-	84.000,00	84.000,00	-	-	EUROPOL GUARDIE-pagamento gennaio e febraio 2006
S0206	2006	2006	01.03.000.COMPETENZA.S0206.0.0.0	IMP 06/556 AIMP 06/457	84.000,00	-	-	84.000,00	84.000,00	-	-	Europol - pag. marzo/aprile/06
S0206	2006	2006	01.03.000.COMPETENZA.S0206.0.0.0	IMP 06/1424 AIMP 06/1283	90.000,00	-	-	90.000,00	14.169,90	75.830,10	75.830,10	impegno di euro 90.000,00 cap.206 in favore di EUROPOL Guardie attivitÒ di
S0206	2006	2006	01.03.000.COMPETENZA.S0206.0.0.0	IMP 06/108 AIMP 06/34	48.000,00	800,00	-	48.800,00	48.800,00	-	-	Brillar-pagamento gennaio e febbraio 2006
S0206	2006	2006	01.03.000.COMPETENZA.S0206.0.0.0	IMP 06/290 AIMP 06/209	6.880,00	6.880,00	-	13.760,00	13.420,00	340,00	340,00	manut. fabbr. - soc. ARGELATO srl
S0206	2006	2006	01.03.000.COMPETENZA.S0206.0.0.0	IMP 06/170 AIMP 06/91	65.000,00	175.500,00	-	240.500,00	218.312,20	22.187,80	22.187,80	pg. spese Extra Locazione REGUS srl
S0206	2006	2006	01.03.000.COMPETENZA.S0206.0.0.0	*Impegni contestuali*	1.056.270,35	-	-	1.056.270,35	1.056.270,35	-	-	
S0207	2006	2006	01.03.000.COMPETENZA.S0207.0.0.0	*Impegni contestuali*	5.977,90	-	-	5.977,90	5.977,90	-	-	
S0208	2006	2006	01.03.000.COMPETENZA.S0208.0.0.0	IMP 06/155 AIMP 06/85	41.040,00	- 6.840,00	-	34.200,00	34.200,00	-	-	nolo auto BMW anno 2006
S0208	2006	2006	01.03.000.COMPETENZA.S0208.0.0.0	IMP 06/157 AIMP 06/86	1.372,00	-	- 3,60	1.368,40	1.368,40	-	-	nolo FIAT PUNTO anno 2006
S0208	2006	2006	01.03.000.COMPETENZA.S0208.0.0.0	IMP 06/513 AIMP 06/406	6.309,00	-	-	6.309,00	4.904,34	1.404,66	1.404,66	noleggio anno 2006 auto - EUROPCAR LEASE srl
S0208	2006	2006	01.03.000.COMPETENZA.S0208.0.0.0	IMP 06/169 AIMP 06/93	6.500,00	-	- 194,49	6.305,51	6.305,51	-	-	pag. Buoni Benzina - ENI spa
S0208	2006	2006	01.03.000.COMPETENZA.S0208.0.0.0	IMP 06/181 AIMP 06/92	1.356,00	2.712,00	-	4.068,00	3.900,54	167,46	167,46	ARVAL LEASE spa canoni locaz. Lancia
S0208	2006	2006	01.03.000.COMPETENZA.S0208.0.0.0	*Impegni contestuali*	10.192,37	-	-	10.192,37	10.192,37	-	-	
S0209	2006	2006	01.03.000.COMPETENZA.S0209.0.0.0	IMP 06/287 AIMP 06/194	200.000,00	- 61.600,00	-	138.400,00	118.288,48	20.111,52	20.111,52	PUBBLICAZIONI LEGALI su QUOTIDIANI
S0209	2006	2006	01.03.000.COMPETENZA.S0209.0.0.0	IMP 06/405 AIMP 06/255	4.594,48	-	-	4.594,48	4.594,48	-	-	inserzione gu
S0209	2006	2006	01.03.000.COMPETENZA.S0209.0.0.0	IMP 06/632 AIMP 06/526	728,74	-	-	728,74	728,74	-	-	inserzione GU Poligrafico
S0209	2006	2006	01.03.000.COMPETENZA.S0209.0.0.0	*Impegni contestuali*	75.781,36	-	-	75.781,36	75.781,36	-	-	
S0210	2006	2006	01.03.000.COMPETENZA.S0210.0.0.0	IMP 06/355 AIMP 06/244	10.708,00	-	- 0,27	10.707,73	10.707,73	-	-	DE AGOSTINI PROFESSIONALE - banca dati
S0210	2006	2006	01.03.000.COMPETENZA.S0210.0.0.0	IMP 06/195 AIMP 06/121	1.438,80	-	-	1.438,80	1.438,80	-	-	spesa x ANCITEL 2006
S0210	2006	2006	01.03.000.COMPETENZA.S0210.0.0.0	IMP 06/198 AIMP 06/120	2.000,00	-	-	2.000,00	2.000,00	-	-	Abbonamento 2006 a G.U.C.E.
S0210	2006	2006	01.03.000.COMPETENZA.S0210.0.0.0	IMP 06/844 AIMP 06/734	842,47	-	-	842,47	842,47	-	-	abbonamento 2006 a G.U.R.I.
S0210	2006	2006	01.03.000.COMPETENZA.S0210.0.0.0	*Impegni contestuali*	10.084,52	-	-	10.084,52	10.084,52	-	-	
S0212	2006	2006	01.03.000.COMPETENZA.S0212.0.0.0	IMP 06/1343 AIMP 06/1234	147.401,08	-	-	147.401,08	-	147.401,08	147.401,08	TELECOM ITALIA - fornitura sistema telefonico Full-IP, fornit. Outsourcing e for
S0212	2006	2006	01.03.000.COMPETENZA.S0212.0.0.0	IMP 06/730 AIMP 06/655	15.000,00	-	-	15.000,00	5.631,31	9.368,69	9.368,69	pag. fatture WIND TELECOMUNICAZIONI S.p.a.
S0212	2006	2006	01.03.000.COMPETENZA.S0212.0.0.0	IMP 06/402 AIMP 06/272	200.000,00	-	-	200.000,00	74.527,00	125.473,00	125.473,00	TELECOM ITALIA S.p.a. -spese telefoniche
S0212	2006	2006	01.03.000.COMPETENZA.S0212.0.0.0	*Impegni contestuali*	35.084,81	-	-	35.084,81	35.084,81	-	-	
S0213	2006	2006	01.03.000.COMPETENZA.S0213.0.0.0	*Impegni contestuali*	3.361,09	-	-	3.361,09	3.361,09	-	-	
S0214	2006	2006	01.03.000.COMPETENZA.S0214.0.0.0	IMP 06/1418 AIMP 06/1280	26.000,00	-	-	26.000,00	-	26.000,00	26.000,00	impegno di euro 26.000,00 sul cap. 214 in favore di TECHNARREDI SRL
S0214	2006	2006	01.03.000.COMPETENZA.S0214.0.0.0	IMP 06/1419 AIMP 06/1279	299.399,00	-	-	299.399,00	-	299.399,00	299.399,00	impegno di euro 299.399,00 sul cap. 214 in favore di STEELCASE WERNDLL
S0214	2006	2006	01.03.000.COMPETENZA.S0214.0.0.0	IMP 06/1420 AIMP 06/1281	50.000,00	-	-	50.000,00	16.163,78	33.836,22	33.836,22	impegno di euro 50.000,00 sul cap. 214 in favore di EXON SPA
S0215	2006	2006	01.03.000.COMPETENZA.S0215.0.0.0	IMP 06/882 AIMP 06/761	31.250,00	- 11.250,00	-	20.000,00	15.600,00	4.400,00	4.400,00	COMPENSO VOGLINO
S0215	2006	2006	01.03.000.COMPETENZA.S0215.0.0.0	IMP 06/446 AIMP 06/380	21.000,00	- 11.221,97	-	9.778,03	9.778,03	-	-	impegno buffo 2006
S0215	2006	2006	01.03.000.COMPETENZA.S0215.0.0.0	IMP 06/804 AIMP 06/708	35.000,00	- 9.308,57	-	25.691,43	25.691,43	-	-	COMPENSI G. MONALDI ANNO 2006
S0215	2006	2006	01.03.000.COMPETENZA.S0215.0.0.0	IMP 06/883 AIMP 06/760	63.750,00	- 2.149,01	-	61.600,99	61.600,99	-	-	COMPENSO SANGUE
S0215	2006	2006	01.03.000.COMPETENZA.S0215.0.0.0	IMP 06/141 AIMP 06/64	7.279,78	- 117,77	-	7.162,01	7.162,01	-	-	compensi G. Buffo gen-feb 2006
S0216	2006	2006	01.03.000.COMPETENZA.S0216.0.0.0	IMP 06/199 AIMP 06/123	4.660,00	-	-	4.660,00	4.660,00	-	-	pg. Servizio AGRAPRESS anno 2006
S0216	2006	2006	01.03.000.COMPETENZA.S0216.0.0.0	IMP 06/198 AIMP 06/122	4.800,00	-	-	4.800,00	4.800,00	-	-	pag. Iserto su GUIDA MONACI 2006
S0216	2006	2006	01.03.000.COMPETENZA.S0216.0.0.0	IMP 06/197 AIMP 06/119	4.958,40	-	-	4.958,40	4.958,40	-	-	pagamento a EDITORIALE PUBLIACI
S0216	2006	2006	01.03.000.COMPETENZA.S0216.0.0.0	*Impegni contestuali*	1.440,00	-	-	1.440,00	1.440,00	-		
S0218	2006	2006	01.03.000.COMPETENZA.S0218.0.0.0	*Impegni contestuali*	9.870,37	-	-	9.870,37	9.870,37	-		
S0219	2006	2006	01.03.000.COMPETENZA.S0219.0.0.0	*Impegni contestuali*	74.346,40	-	-	74.346,40	74.346,40	-		
S0220	2006	2006	01.03.000.COMPETENZA.S0220.0.0.0	IMP 06/251 AIMP 06/188	363.156,00	-	-	363.156,00	-	363.156,00	363.156,00	Rif. nota ACIU.2005.714 del 18.11.05 - certificazione bilanci FEOGA e NAziona
S0221	2006	2006	01.03.000.COMPETENZA.S0221.0.0.0	IMP 06/366 AIMP 06/252	120.000,00	- 96.462,36	-	21.537,64	21.537,64	-	-	Compensi per lavoro straordinario dell'Uff. Supporto Organi
S0221	2006	2006	01.03.000.COMPETENZA.S0221.0.0.0	*Impegni contestuali*	4.119,36			4.119,36	4.119,36			
S0252	2006	2006	01.01.000.COMPETENZA.S0252.0.0.0	IMP 06/723 AIMP 06/656	4.577.543,36	-	-	4.577.543,36	1.972.025,17	2.605.518,19	2.605.518,19	Pagamento compensi stoccaggio alcool nazionale anno 2006.
S0255	2006	2006	01.03.000.COMPETENZA.S0255.0.0.0	IMP 06/154 AIMP 06/83	90.229.536,00	-	-	90.229.536,00	73.875.432,60	16.354.103,40	16.354.103,40	impegno di ¬ 90.229.536,00 sul cap. 255 convenzione AGEA/Agrisian gestione

AG.E.A. **Conto Consuntivo 2006** ***Allegato 2***

Residui Passivi - ordinati per anno

Cap	EGE	EPR	Chiave Contabile	Numero Impegno	Importo Originario Impegno	Variazioni Impegno	Importi Economie	Importo Impegno	Importo PAGATO	Importo 31.12.2006	Importo Trasportato	CAUSALE
S0255	2006	2006	01.03.000.COMPETENZA.S0255.0.0.0	*Impegni contestuali*	634.457,43			634.457,43	634.457,43			
S0256	2006	2006	01.03.000.COMPETENZA.S0256.0.0.0	IMP 06/1731 AIMP 06/1605	14.323.995,55	-	-	14.323.995,55	-	14.323.995,55	14.323.995,55	Impegno sul cap. 256 per pagamenti recupero campagne pregresse settore ole
S0256	2006	2006	01.03.000.COMPETENZA.S0256.0.0.0	IMP 06/125 AIMP 06/80	15.000,00	-	-	15.000,00	13.291,29	1.708,71	1.708,71	Controlli dei Consorzi di Tutela relativi alla fornitura di Provolone Valpadana, di
S0256	2006	2006	01.03.000.COMPETENZA.S0256.0.0.0	IMP 06/1345 AIMP 06/1230	1.850.000,00	-	-	1.850.000,00	276.999,81	1.573.000,19	1.573.000,19	Impegno a favore di INCA per controlli settore ortofrutta, carne + altri anno 2006
S0256	2006	2006	01.03.000.COMPETENZA.S0256.0.0.0	IMP 06/250 AIMP 06/189	3.353.261,99	-	-	3.353.261,99	3.353.261,99	-	-	Controlli nel settore tabacco - Convenzione del 30.07.2004 - attivitÓ svolte fino
S0256	2006	2006	01.03.000.COMPETENZA.S0256.0.0.0	IMP 06/511 AIMP 06/412	34.060.000,00	-	-	34.060.000,00	13.816.958,81	20.243.041,19	20.243.041,19	pagamento in favore dei CAA per le attivitÓ previste dalla convenzione per l'ann
S0256	2006	2006	01.03.000.COMPETENZA.S0256.0.0.0	IMP 06/1641 AIMP 06/1504	5.000,00	-	-	5.000,00	-	5.000,00	5.000,00	Controlli effettuati dai Consorzi di Tutela per la fornitura di Provolone Valpadana
S0256	2006	2006	01.03.000.COMPETENZA.S0256.0.0.0	IMP 06/1417 AIMP 06/1285	5.964.000,00	-	-	5.964.000,00	1.046.765,63	4.917.234,37	4.917.234,37	Incarico nota prot. n. 22248/UM del 04.08.2006 di affidamento alla SGS dei cor
S0256	2006	2006	01.03.000.COMPETENZA.S0256.0.0.0	IMP 06/247 AIMP 06/337	6.000.000,00	-	-	6.000.000,00	-	6.000.000,00	6.000.000,00	Controlli di 1¡ e 2¡ livello, controlli fascicoli aziendali e controlli Reg. CE 1663/9
S0256	2006	2006	01.03.000.COMPETENZA.S0256.0.0.0	IMP 06/1640 AIMP 06/1503	8.520.000,00	-	-	8.520.000,00	-	8.520.000,00	8.520.000,00	Impegno di ¬ 8.520.000,00 a favore delle Unioni ed Associazioni Olivicole per c
S0256	2006	2006	01.03.000.COMPETENZA.S0256.0.0.0	IMP 06/1639 AIMP 06/1505	8.720.000,00	-	-	8.720.000,00	2.592.591,02	6.127.408,98	6.127.408,98	impegno di euro 8.720.000,00 cap. 256 in favore di Unioni e Associazioni ortofr
S0256	2006	2006	01.03.000.COMPETENZA.S0256.0.0.0	IMP 06/246 AIMP 06/187	23.500.000,00	1.500.000,00	-	25.000.000,00	-	25.000.000,00	25.000.000,00	Convenzione AGEA con Regioni ed OPR per controlli anno 2006 - fondi a carico
S0256	2006	2006	01.03.000.COMPETENZA.S0256.0.0.0	*Impegni contestuali*	455.921,46	-	-	455.921,46	455.921,46	-		
S0262	2006	2006	01.03.000.COMPETENZA.S0262.0.0.0	IMP 06/1344 AIMP 06/1235	124.647,37	-	-	124.647,37	-	124.647,37	124.647,37	TELECOM ITALIA - fornit.apparati di rete per Via Palestro,81- integraz. fornit. a
S0262	2006	2006	01.03.000.COMPETENZA.S0262.0.0.0	IMP 06/403 AIMP 06/271	140.000,00	-	-	140.000,00	133.223,00	6.777,00	6.777,00	TELECOM ITALIA S.p.a. - spese trasmissione dati
S0262	2006	2006	01.03.000.COMPETENZA.S0262.0.0.0	IMP 06/288 AIMP 06/193	2.500.000,00	-	-	2.500.000,00	1.776.580,39	723.419,61	723.419,61	Pathnet Gruppo Telecom Italia/06
S0262	2006	2006	01.03.000.COMPETENZA.S0262.0.0.0	IMP 06/1416 AIMP 06/1278	312.200,00	-	-	312.200,00	-	312.200,00	312.200,00	impegno sul cap. 262 di euro 312.200,00 in favore di TIGLIO I SRL
S0262	2006	2006	01.03.000.COMPETENZA.S0262.0.0.0	*Impegni contestuali*	256.881,12	-	-	256.881,12	256.881,12	-		
S0263	2006	2006	01.03.000.COMPETENZA.S0263.0.0.0	IMP 06/248 AIMP 06/190	3.207.527,00	-	-	3.207.527,00	1.805.177,36	1.402.349,64	1.402.349,64	Conv. quadro per il Monitoraggio tra il MIPAF, l'AGEA e la Bain & Company Ital
S0266	2006	2006	01.03.000.COMPETENZA.S0266.0.0.0	IMP 06/857 AIMP 06/743	3.485.872,80	-	-	3.485.872,80	717.679,20	2.768.193,60	2.768.193,60	impegno di euro 3.485.872,80sul cap. 266 a favore della SIN per oneri derivanti
S0266	2006	2006	01.03.000.COMPETENZA.S0266.0.0.0	IMP 06/858 AIMP 06/742	669.348,00	-	-	669.348,00	200.804,40	468.543,60	468.543,60	impegno di euro 669.348,00, sul cap. 266 a favore della SIN per oneri derivanti
S0268	2006	2006	01.03.000.COMPETENZA.S0268.0.0.0	IMP 06/1401 AIMP 06/1277	3.600.000,00	-	-	3.600.000,00	361.025,99	3.238.974,01	3.238.974,01	impegno di ¬ 3.600.000,00 cap. 268 attuazione progetto TELAER
S0270	2006	2006	01.03.000.COMPETENZA.S0270.0.0.0	IMP 06/348 AIMP 06/212	600.000,00	- 150.000,00	-	450.000,00	209.400,00	240.600,00	240.600,00	impegno di euro 600.000,00 sul cap 270 gara per individuazione advisor per la
S0270	2006	2006	01.03.000.COMPETENZA.S0270.0.0.0	IMP 06/261 AIMP 06/186	144.000,00	-	-	144.000,00	144.000,00	-	-	impegno di euro 144.000,00 sul cap 270 in favore della Pricewaterhouse Coope
S0270	2006	2006	01.03.000.COMPETENZA.S0270.0.0.0	IMP 06/1759 AIMP 06/1623	60.000,00	-	-	60.000,00	-	60.000,00	60.000,00	Impegno cap. 270 per contratto con Dipartimento di Diritto UniversitÓ Tor Vergs
S0270	2006	2006	01.03.000.COMPETENZA.S0270.0.0.0	*Impegni contestuali*	15.000,00	-	-	15.000,00	15.000,00	-		
S0273	2006	2006	01.03.000.COMPETENZA.S0273.0.0.0	IMP 06/682 AIMP 06/574	14.313,00	-	-	14.313,00	14.280,00	33,00	33,00	impegno di euro 14.313,00 cap. 273 in favore della MANZONI & C. per pubblica
S0273	2006	2006	01.03.000.COMPETENZA.S0273.0.0.0	IMP 06/684 AIMP 06/571	1.740,00	-	-	1.740,00	1.740,00	-	-	impegno di euro 1.740,00 cap. 273 in favore della S.P.E. Soc. PubblicitÓ Editor
S0273	2006	2006	01.03.000.COMPETENZA.S0273.0.0.0	IMP 06/685 AIMP 06/572	19.208,00	-	- 8,00	19.200,00	19.200,00	-	-	impegno di euro 19.208,00 cap. 273 in favore della PIEMME SPA per pubblicaz
S0273	2006	2006	01.03.000.COMPETENZA.S0273.0.0.0	IMP 06/683 AIMP 06/570	20.460,00	-	- 52,80	20.407,20	20.407,20	-	-	mpegno di euro 20.460,00 cap. 273 in favore della PUBLIKOMPASS S.P.A. pe
S0273	2006	2006	01.03.000.COMPETENZA.S0273.0.0.0	IMP 06/686 AIMP 06/573	24.000,00	-	-	24.000,00	24.000,00	-	-	impegno di euro 24.000,00 cap. 273 in favore della C.R.P. Compagnai Regiona
S0273	2006	2006	01.03.000.COMPETENZA.S0273.0.0.0	*Impegni contestuali*	7.920.279,00	-	-	7.920.279,00	7.920.279,00	-	-	
S0308	2006	2006	01.01.000.COMPETENZA.S0308.0.0.0	IMP 06/1437 AIMP 06/1302	10.000.000,00	-	-	10.000.000,00	-	10.000.000,00	10.000.000,00	AIUTI DI ADATTAMENTO AL SETTORE BIETICOLO SACCARIFERO
S0339	2006	2006	01.01.000.COMPETENZA.S0339.0.0.0	IMP 06/1760 AIMP 06/1624	114.675.000,00	-	-	114.675.000,00	-	114.675.000,00	114.675.000,00	interventi settore agroalimentare
S0339	2006	2006	01.01.000.COMPETENZA.S0339.0.0.0	IMP 06/1489 AIMP 06/1305	12.900.000,00	-	-	12.900.000,00	1.922.904,88	10.977.095,12	10.977.095,12	impegno capitolo per distruzione farine animali
S0339	2006	2006	01.01.000.COMPETENZA.S0339.0.0.0	IMP 06/1559 AIMP 06/1445	25.000.000,00	-	-	25.000.000,00	-	25.000.000,00	25.000.000,00	emergenze alimentari
S0339	2006	2006	01.01.000.COMPETENZA.S0339.0.0.0	IMP 06/1438 AIMP 06/1303	6.025.000,00	-	-	6.025.000,00	-	6.025.000,00	6.025.000,00	PAGAMENTO ACCORDO INTERPROFESSIONALE PATATE ANNO 2006
S0340	2006	2006	01.01.000.COMPETENZA.S0340.0.0.0	*Impegni contestuali*	10.000.000,00	-	-	10.000.000,00	10.000.000,00	-	-	
S0341	2006	2006	01.01.000.COMPETENZA.S0341.0.0.0	IMP 06/1439 AIMP 06/1304	65.800.000,00	-	-	65.800.000,00	-	65.800.000,00	65.800.000,00	FONDO PER LA REALIZZAZIONE E LA RICONVERSIONE DELLA PRODUZIO
S0431	2006	2006	01.01.000.COMPETENZA.S0431.0.0.0	*Impegni contestuali*	881.634,67	-	-	881.634,67	881.634,67	-	-	
S0431	2006	2006	01.01.000.COMPETENZA.S0431.0.0.0	IMP 06/443 AIMP 06/351	16.735,01	-	-	16.735,01	16.735,01	-	-	Reintegro della somma pignorata dalla Distilleria Fusco snc.
S0431	2006	2006	01.03.000.COMPETENZA.S0431.0.0.0	IMP 06/531 AIMP 06/472	240.000,00	-	-	240.000,00	228.280,22	11.719,78	11.719,78	Delibera commissariale n. 107 del 26.03.03 e disciplinare di conferimento d'inca
S0431	2006	2006	01.03.000.COMPETENZA.S0431.0.0.0	IMP 06/1757 AIMP 06/1621	95.826,74	-	-	95.826,74	-	95.826,74	95.826,74	spese legali per avvocature e delegati
S0431	2006	2006	01.03.000.COMPETENZA.S0431.0.0.0	*Impegni contestuali*	782.588,90	-	-	782.588,90	782.588,90	-	-	
S0431	2006	2006	01.04.000.COMPETENZA.S0431.0.0.0	IMP 06/532 AIMP 06/473	240.000,00	- 150.000,00	-	90.000,00	-	90.000,00	90.000,00	Delibera commissariale n. 107 del 26.03.03 e disciplinare di conferimento d'inca
S0431	2006	2006	01.04.000.COMPETENZA.S0431.0.0.0	IMP 06/1356 AIMP 06/1232	15.039,29	-	-	15.039,29	15.039,29	-	-	Rimborso spese legali Castelli
S0431	2006	2006	01.04.000.COMPETENZA.S0431.0.0.0	IMP 06/1761 AIMP 06/1625	72.726,44	-	-	72.726,44	-	72.726,44	72.726,44	onorari avvocature varie e delegati avvocature
S0431	2006	2006	01.04.000.COMPETENZA.S0431.0.0.0	*Impegni contestuali*	6.799.656,84	-	-	6.799.656,84	6.799.656,84	-	-	
S0436	2006	2006	01.03.000.COMPETENZA.S0436.0.0.0	*Impegni contestuali*	2.277.682,46	-	-	2.277.682,46	2.277.682,46	-	-	
S0553	2006	2006	01.03.000.COMPETENZA.S0553.0.0.0	*Impegni contestuali*	25.822,84	-	-	25.822,84	25.822,84	-	-	
S0554	2006	2006	01.03.000.COMPETENZA.S0554.0.0.0	IMP 06/1762 AIMP 06/1626	925.850,34	-	-	925.850,34	-	925.850,34	925.850,34	Restituzioni alla contabilitÓ comunitaria di somme erroneamente versate alla co
S0555	2006	2006	01.03.000.COMPETENZA.S0555.0.0.0	*Impegni contestuali*	2.825.200,59	-	-	2.825.200,59	2.825.200,59	-	-	
S0559	2006	2006	01.03.000.COMPETENZA.S0559.0.0.0	*Impegni contestuali*	2.285.832,68	-	-	2.285.832,68	2.285.832,68	-	-	
S0560	2006	2006	01.03.000.COMPETENZA.S0560.0.0.0	IMP 06/1597 AIMP 06/1461	6.499.998,19	3.249.998,19	-	9.749.996,38	-	9.749.996,38	9.749.996,38	Importo versato dal MIPAF e da riconoscere alle Regioni e OPR, a seguito di co
S0561	2006	2006	01.03.000.COMPETENZA.S0561.0.0.0	IMP 06/1657 AIMP 06/1527	1.000.000,00	-	-	1.000.000,00	-	1.000.000,00	1.000.000,00	Contributo di ¬ 1.000.000,00 da assegnare al CO.AN.AN. sul cap. 561 "Spese
S0611	2006	2006	01.02.000.COMPETENZA.S0611.0.0.0	*Impegni contestuali*	347.466,72	-	-	347.466,72	347.466,72	-		
		2006	**Totale**		**529.209.134,08**	**3.779.732,18**	**- 585.140,08**	**532.403.726,18**	**164.303.380,52**	**368.100.345,66**	**368.100.345,66**	
		Totale complessivo			**925.918.031,39**	**3.779.732,18**	**-167.725.271,11**	**761.972.492,46**	**286.890.853,94**	**475.081.638,52**	**475.081.638,52**	
				Residui fino al 2005	**396.708.897,31**	**-**	**-167.140.131,03**	**229.568.766,28**	**122.587.473,42**	**106.981.292,86**	**106.981.292,86**	
				Residui di nuova formazione	**529.209.134,08**	**3.779.732,18**	**- 585.140,08**	**532.403.726,18**	**164.303.380,52**	**368.100.345,66**	**368.100.345,66**	
				TOTALE	**925.918.031,39**	**3.779.732,18**	**-167.725.271,11**	**761.972.492,46**	**286.890.853,94**	**475.081.638,52**	**475.081.638,52**	

AG.E.A. **Conto Consuntivo 2006** ***Allegato 2***

Residui Passivi - ordinati per capitolo

Cap	EGE	EPR	Chiave Contabile	Numero Impegno	Importo Originario Impegno	Variazioni Impegno	Importi Economie	Importo Impegno	Importo PAGATO	Importo 31.12.2006	Importo Trasportato	CAUSALE
S0101	2006	2005	01.03.000.RESIDUO.S0101.0.0.0	IMP 05/1175 AIMP 05/1010	17.630,75	-	- 17.630,75	-	-	-	-	aumento cap 101 da assestato
S0101	2006	2006	01.03.000.COMPETENZA.S0101.0.0.0	IMP 06/9 AIMP 06/1	211.000,00	-	-	211.000,00	140.889,33	70.110,67	70.110,67	cap 101 presidente
S0101 Totale					**228.630,75**	-	- **17.630,75**	**211.000,00**	**140.889,33**	**70.110,67**	**70.110,67**	
S0102	2006	2005	01.03.000.RESIDUO.S0102.0.0.0	IMP 05/1111 AIMP 05/933	31.197,69	-	-	31.197,69	14.234,77	16.962,92	16.962,92	impegno compensi cda
S0102	2006	2006	01.03.000.COMPETENZA.S0102.0.0.0	IMP 06/11 AIMP 06/2	326.000,00	-	-	326.000,00	293.177,37	32.822,63	32.822,63	cap 102 cda
S0102 Totale					**357.197,69**	-	-	**357.197,69**	**307.412,14**	**49.785,55**	**49.785,55**	
S0103	2006	2004	01.03.000.RESIDUO.S0103.0.0.0	IMP 04/38 AIMP 04/80	241.049,34	-	-	241.049,34	2.473,96	238.575,38	238.575,38	revisori dei conti
S0103	2006	2005	01.03.000.RESIDUO.S0103.0.0.0	IMP 05/251 AIMP 05/182	72.472,12	-	-	72.472,12	59.352,46	13.119,66	13.119,66	imp cap 103 rev cont 2005
S0103	2006	2006	01.03.000.COMPETENZA.S0103.0.0.0	IMP 06/12 AIMP 06/3	65.000,00	-	-	65.000,00	19.159,71	45.840,29	45.840,29	cap 103 revisori
S0103 Totale					**378.521,46**	-	-	**378.521,46**	**80.986,13**	**297.535,33**	**297.535,33**	
S0104	2006	2004	01.03.000.RESIDUO.S0104.0.0.0	IMP 04/37 AIMP 04/79	14.150,97	-	- 593,01	13.557,96	13.557,96	-	-	consiglio di rappresentanza
S0104	2006	2005	01.03.000.RESIDUO.S0104.0.0.0	IMP 05/252 AIMP 05/183	61.386,41	-	-	61.386,41	22.005,81	39.380,60	39.380,60	imp 2005 cap 104 cons. rappr.
S0104 Totale					**75.537,38**	-	- **593,01**	**74.944,37**	**35.563,77**	**39.380,60**	**39.380,60**	
S0131	2006	2006	01.03.000.COMPETENZA.S0131.0.0.0	IMP 06/1 AIMP 06/6	8.975.438,00	- 736.070,98	- 11.202,56	8.228.164,46	8.228.164,46	-	-	stipendio personale agea
S0131	2006	2006	01.03.000.COMPETENZA.S0131.0.0.0	IMP 06/1610 AIMP 06/1456	1.013.701,75	-	- 382.129,41	631.572,34	631.572,34	-	-	Stipendi dicembre + 13^
S0131 Totale					**9.989.139,75**	- **736.070,98**	- **393.331,97**	**8.859.736,80**	**8.859.736,80**	-	-	
S0132	2006	2005	01.03.000.RESIDUO.S0132.0.0.0	IMP 05/255 AIMP 05/187	446.910,01	-	- 93.252,51	353.657,50	353.657,50	-	-	IRAP retribuzioni personale
S0132	2006	2006	01.03.000.COMPETENZA.S0132.0.0.0	IMP 06/2 AIMP 06/7	1.225.809,00	-	-	1.225.809,00	883.404,00	342.405,00	342.405,00	IRAP competenze fisse ed accessorie
S0132 Totale					**1.672.719,01**	-	- **93.252,51**	**1.579.466,50**	**1.237.061,50**	**342.405,00**	**342.405,00**	
S0133	2006	2005	01.03.000.RESIDUO.S0133.0.0.0	IMP 05/256 AIMP 05/188	1.797.475,72	-	- 424.475,13	1.373.000,59	1.373.000,59	-	-	ritenute ass.li e prev.li carico amministraz.ne
S0133	2006	2006	01.03.000.COMPETENZA.S0133.0.0.0	IMP 06/3 AIMP 06/8	4.015.585,00	-	-	4.015.585,00	2.635.426,84	1.380.158,16	1.380.158,16	ritenute prev.li competenze personale agea
S0133 Totale					**5.813.060,72**	-	- **424.475,13**	**5.388.585,59**	**4.008.427,43**	**1.380.158,16**	**1.380.158,16**	
S0134	2006	2003	01.03.000.RESIDUO.S0134.0.0.0	IMP 03/200301342 AIMP 03/200301342	192.127,45	-	- 192.127,45	-	-	-	-	IMPEGNO LAVORO STRAORDINARIO 2003
S0134	2006	2005	01.03.000.RESIDUO.S0134.0.0.0	IMP 05/247 AIMP 05/171	618.830,02	-	-	618.830,02	618.830,02	-	-	Compensi per lavoro straordinario del personale
S0134	2006	2006	01.03.000.COMPETENZA.S0134.0.0.0	IMP 06/1647 AIMP 06/1509	62.412,47	-	-	62.412,47	-	62.412,47	62.412,47	Differenza straordinario 2006
S0134	2006	2006	01.03.000.COMPETENZA.S0134.0.0.0	IMP 06/375 AIMP 06/253	850.000,00	-	-	850.000,00	803.635,78	46.364,22	46.364,22	Compensi per lavoro straordinario del personale
S0134 Totale					**1.723.369,94**	-	- **192.127,45**	**1.531.242,49**	**1.422.465,80**	**108.776,69**	**108.776,69**	
S0135	2006	2005	01.03.000.RESIDUO.S0135.0.0.0	IMP 05/257 AIMP 05/189	22.048,08	-	- 12.664,34	9.383,74	9.383,74	-	-	indennitÒ di missioni all'interno
S0135	2006	2006	01.03.000.COMPETENZA.S0135.0.0.0	IMP 06/4 AIMP 06/9	335.697,00	-	-	335.697,00	140.433,59	195.263,41	195.263,41	missioni interne
S0135 Totale					**357.745,08**	-	- **12.664,34**	**345.080,74**	**149.817,33**	**195.263,41**	**195.263,41**	
S0136	2006	2005	01.03.000.RESIDUO.S0136.0.0.0	IMP 05/248 AIMP 05/172	20.691,56	-	-	20.691,56	20.691,56	-	-	IndennitÒ per missioni all'estero del personale.
S0136	2006	2006	01.03.000.COMPETENZA.S0136.0.0.0	IMP 06/118 AIMP 06/61	300.000,00	-	-	300.000,00	180.792,14	119.207,86	119.207,86	IndennitÒ e rimborso spese di trasporto per missioni all╖ estero
S0136 Totale					**320.691,56**	-	-	**320.691,56**	**201.483,70**	**119.207,86**	**119.207,86**	
S0137	2006	2002	01.03.000.RESIDUO.S0137.0.0.0	IMP 03/200201372 AIMP 03/200201372	71.696,74	-	- 71.696,74	-	-	-	-	**********
S0137	2006	2003	01.03.000.RESIDUO.S0137.0.0.0	IMP 03/200301372 AIMP 03/200301372	86,56	-	- 86,56	-	-	-	-	FONDO UNICO DI AMMINISTRAZIONE PERSONALE
S0137	2006	2004	01.03.000.RESIDUO.S0137.0.0.0	IMP 04/23 AIMP 04/12	450.000,00	-	- 450.000,00	-	-	-	-	Fondo unico di amministrazione
S0137	2006	2005	01.03.000.RESIDUO.S0137.0.0.0	IMP 05/258 AIMP 05/190	1.950.326,99	-	-	1.950.326,99	1.950.326,99	-	-	Fondo unico di ente
S0137	2006	2005	01.03.000.RESIDUO.S0137.0.0.0	IMP 05/1633 AIMP 05/1384	571.794,79	-	- 56.382,72	515.412,07	515.412,07	-	-	FUA 2005
S0137	2006	2006	01.03.000.COMPETENZA.S0137.0.0.0	IMP 06/1648 AIMP 06/1508	1.605.012,03	-	-	1.605.012,03	-	1.605.012,03	1.605.012,03	Differenza fua 2006
S0137	2006	2006	01.03.000.COMPETENZA.S0137.0.0.0	IMP 06/5 AIMP 06/5	1.957.674,33	-	-	1.957.674,33	732.117,69	1.225.556,64	1.225.556,64	Fondo unico per i trattamenti accessori di ente
S0137 Totale					**6.606.591,44**	-	- **578.166,02**	**6.028.425,42**	**3.197.856,75**	**2.830.568,67**	**2.830.568,67**	
S0138	2006	2003	01.03.000.RESIDUO.S0138.0.0.0	IMP 03/200301382 AIMP 03/200301382	542.625,00	-	-	542.625,00	-	542.625,00	542.625,00	ART. 12 C. 7 CCNL VARI EVENTUALI
S0138	2006	2004	01.03.000.RESIDUO.S0138.0.0.0	IMP 04/1582 AIMP 04/1456	1.187.851,00	-	-	1.187.851,00	-	1.187.851,00	1.187.851,00	spese partecipazione corsi
S0138	2006	2005	01.03.000.RESIDUO.S0138.0.0.0	IMP 05/1684 AIMP 05/1390	1.187.851,00	-	-	1.187.851,00	-	1.187.851,00	1.187.851,00	Partecipazione corsi
S0138	2006	2006	01.03.000.COMPETENZA.S0138.0.0.0	IMP 06/1242 AIMP 06/1082	275.000,00	-	-	275.000,00	275.000,00	-	-	Pagamento fattua SUDGEST N.28-A1
S0138	2006	2006	01.03.000.COMPETENZA.S0138.0.0.0	IMP 06/1246 AIMP 06/1083	825.000,00	-	-	825.000,00	-	825.000,00	825.000,00	Pagamento corsi SUDGEST
S0138	2006	2006	01.03.000.COMPETENZA.S0138.0.0.0	IMP 06/1764 AIMP 06/1628	87.851,00	-	-	87.851,00	-	87.851,00	87.851,00	Partecipazione ai corsi
S0138 Totale					**4.106.178,00**	-	-	**4.106.178,00**	**275.000,00**	**3.831.178,00**	**3.831.178,00**	
S0140	2006	2003	01.03.000.RESIDUO.S0140.0.0.0	IMP 03/200301403 AIMP 03/200301403	420,11	-	- 303,84	116,27	116,27	-	-	INTERVENTI ASSISTENZIALI PERSONALE AGEA
S0140	2006	2004	01.03.000.RESIDUO.S0140.0.0.0	IMP 04/1588 AIMP 04/1491	72.776,24	-	-	72.776,24	-	72.776,24	72.776,24	impegno intero stanziamento di cap. di bilancio
S0140	2006	2005	01.03.000.RESIDUO.S0140.0.0.0	IMP 05/1641 AIMP 05/1380	80.252,01	-	- 1,82	80.250,19	80.250,19	-	-	contributi scolastici + abb.trasporto pubblico + spese mediche
S0140	2006	2006	01.03.000.COMPETENZA.S0140.0.0.0	IMP 06/31 AIMP 06/18	16.023,37	-	-	16.023,37	16.023,37	-	-	polizza sanitaria personale agea periodo 1 gennaio - 28 febbraio 2006
S0140	2006	2006	01.03.000.COMPETENZA.S0140.0.0.0	IMP 06/414 AIMP 06/327	24.052,60	-	-	24.052,60	24.052,60	-	-	premio polizza sanitaria Reale Mutua periodo 1.3.2006/31.5.2006
S0140	2006	2006	01.03.000.COMPETENZA.S0140.0.0.0	IMP 06/1167 AIMP 06/942	39.328,52	-	-	39.328,52	39.328,52	-	-	polizza sanitaria realemutua periodo 1/8/06 - 31/12/06
S0140	2006	2006	01.03.000.COMPETENZA.S0140.0.0.0	IMP 06/1006 AIMP 06/829	7.988,16	-	-	7.988,16	7.988,16	-	-	proroga polizza sanitaria periodo 1/31 luglio 2006
S0140	2006	2006	01.03.000.COMPETENZA.S0140.0.0.0	IMP 06/861 AIMP 06/749	7.988,16	-	-	7.988,16	7.988,16	-	-	proroga reale mutua ass. periodo 1/30 giugno 2006
S0140	2006	2006	01.03.000.COMPETENZA.S0140.0.0.0	IMP 06/1745 AIMP 06/1620	81.345,11	-	-	81.345,11	-	81.345,11	81.345,11	imp. cap.140 anno 2006
S0140	2006	2006	01.03.000.COMPETENZA.S0140.0.0.0	IMP 06/1025 AIMP 06/870	9.154,08	-	-	9.154,08	9.154,08	-	-	sussidi gennaio - giugno 2006
S0140 Totale					**339.328,36**	-	- **305,66**	**339.022,70**	**184.901,35**	**154.121,35**	**154.121,35**	
S0141	2006	2005	01.03.000.RESIDUO.S0141.0.0.0	IMP 05/1409 AIMP 05/1217	599,63	-	-	599,63	599,63	-	-	risconoscimento C.S.+E.I. Sig. Fraioli
S0141 Totale					**599,63**	-	-	**599,63**	**599,63**	-	-	
S0142	2006	2004	01.03.000.RESIDUO.S0142.0.0.0	IMP 04/1379 AIMP 04/1204	14.758,93	-	-	14.758,93	-	14.758,93	14.758,93	indennitÒ di posizione dir 1^ fascia
S0142	2006	2005	01.03.000.RESIDUO.S0142.0.0.0	IMP 05/259 AIMP 05/191	5.667,13	-	-	5.667,13	-	5.667,13	5.667,13	Ind.pos.dir. I^ fascia
S0142	2006	2006	01.03.000.COMPETENZA.S0142.0.0.0	IMP 06/6 AIMP 06/12	419.509,00	-	-	419.509,00	419.509,00	-	-	ind. pos dirigenti anno 2006
S0142 Totale					**439.935,06**	-	-	**439.935,06**	**419.509,00**	**20.426,06**	**20.426,06**	
S0143	2006	2001	01.03.000.RESIDUO.S0143.0.0.0	IMP 03/200105212 AIMP 03/200105212	109.834,26	-	-	109.834,26	20.244,81	89.589,45	89.589,45	1 X 2 DIRIGENTI
S0143	2006	2002	01.03.000.RESIDUO.S0143.0.0.0	IMP 03/200201433 AIMP 03/200201433	123.743,84	-	-	123.743,84	36.163,87	87.579,97	87.579,97	**********
S0143	2006	2002	01.03.000.RESIDUO.S0143.0.0.0	IMP 03/200201424 AIMP 03/200201424	26.968,07	-	-	26.968,07	-	26.968,07	26.968,07	**********
S0143	2006	2003	01.03.000.RESIDUO.S0143.0.0.0	IMP 03/200301432 AIMP 03/200301432	90.293,28	-	-	90.293,28	-	90.293,28	90.293,28	RETRIB. RISULTATO DIRIGENTI 1 FASCIA

AG.E.A. **Conto Consuntivo 2006** ***Allegato 2***

Residui Passivi - ordinati per capitolo

Cap	EGE	EPR	Chiave Contabile	Numero Impegno	Importo Originario Impegno	Variazioni Impegno	Importi Economie	Importo Impegno	Importo PAGATO	Importo 31.12.2006	Importo Trasportato	CAUSALE
S0143	2006	2004	01.03.000.RESIDUO.S0143.0.0.0	IMP 04/1578 AIMP 04/1454	41.266,25	-	-	41.266,25	-	41.266,25	41.266,25	IndenitÓ risultato dir. I^ fascia
S0143	2006	2005	01.03.000.RESIDUO.S0143.0.0.0	IMP 05/1632 AIMP 05/1382	109.576,00	-	-	109.576,00	68.636,18	40.939,82	40.939,82	ind. risultato dir. I^ fascia
S0143	2006	2006	01.03.000.COMPETENZA.S0143.0.0.0	IMP 06/1649 AIMP 06/1507	109.576,99	-	-	109.576,99	-	109.576,99	109.576,99	ind. risultato dir. I^ fascia
S0143 Totale					**611.258,69**	-	-	**611.258,69**	**125.044,86**	**486.213,83**	**486.213,83**	
S0144	2006	2005	01.03.000.RESIDUO.S0144.0.0.0	IMP 05/380 AIMP 05/262	190.097,03	-	- 122.091,43	68.005,60	68.005,60	-	-	pag Buoni Pasro 2005 - GEMEAZ CUSIN srl
S0144	2006	2006	01.03.000.COMPETENZA.S0144.0.0.0	IMP 06/253 AIMP 06/172	415.768,00	65.000,00	-	480.768,00	469.232,57	11.535,43	11.535,43	Acquisto BUONI PASTO anno 2006
S0144 Totale					**605.865,03**	**65.000,00**	- **122.091,43**	**548.773,60**	**537.238,17**	**11.535,43**	**11.535,43**	
S0145	2006	2005	01.03.000.RESIDUO.S0145.0.0.0	IMP 05/1640 AIMP 05/1381	2.000,00	-	- 972,82	1.027,18	1.027,18	-	-	sorveglianza sanitaria
S0145	2006	2005	01.03.000.RESIDUO.S0145.0.0.0	IMP 05/1662 AIMP 05/1388	225,29	-	-	225,29	225,29	-	-	rimborso spese mediche Cacace
S0145	2006	2006	01.03.000.COMPETENZA.S0145.0.0.0	IMP 06/15 AIMP 06/17	225,29	- 225,29	-	-	-	-	-	Cacace Emilia rimborso spese mediche
S0145	2006	2006	01.03.000.COMPETENZA.S0145.0.0.0	IMP 06/645 AIMP 06/542	1.150,03	-	-	1.150,03	1.150,03	-	-	fattura ferrovie dello stato x sorveglianza sanitaria n.8101006032 del 27/3/06
S0145	2006	2006	01.03.000.COMPETENZA.S0145.0.0.0	IMP 06/962 AIMP 06/827	157,89	-	-	157,89	157,89	-	-	fattura FF.SS. del 20/6/06 n.8101013104
S0145	2006	2006	01.03.000.COMPETENZA.S0145.0.0.0	IMP 06/1744 AIMP 06/1619	2.000,00	-	-	2.000,00	-	2.000,00	2.000,00	impegno x prestazioni medico competente non ancora fatturate
S0145	2006	2006	01.03.000.COMPETENZA.S0145.0.0.0	IMP 06/1577 AIMP 06/1415	246,65	-	-	246,65	246,65	-	-	fattura n.8101022148 del 25/10/06
S0145	2006	2006	01.03.000.COMPETENZA.S0145.0.0.0	IMP 06/803 AIMP 06/704	315,78	-	-	315,78	315,78	-	-	fattura FF.SS. n.8101009833 del 17/5/06
S0145	2006	2006	01.03.000.COMPETENZA.S0145.0.0.0	IMP 06/802 AIMP 06/735	362,67	-	-	362,67	362,67	-	-	fattura FF.SS. n.8101009265 del 10/5/06
S0145	2006	2006	01.03.000.COMPETENZA.S0145.0.0.0	IMP 06/915 AIMP 06/777	394,64	-	-	394,64	394,64	-	-	fattura FF.SS. 8101012130 del 14/6/06 x sorveglianza sanitaria - d.lgs.626/94
S0145	2006	2006	01.03.000.COMPETENZA.S0145.0.0.0	IMP 06/960 AIMP 06/830	760,26	-	-	760,26	760,26	-	-	fattura FF.SS. del 16/6/06 n.8101012507 - d.lgs.626/94
S0145 Totale					**7.838,50**	- **225,29**	- **972,82**	**6.640,39**	**4.640,39**	**2.000,00**	**2.000,00**	
S0148	2006	2006	01.03.000.COMPETENZA.S0148.0.0.0	IMP 06/213 AIMP 06/176	988,90	-	-	988,90	988,90	-	-	contributi all'aran anno 2006
S0148 Totale					**988,90**	-	-	**988,90**	**988,90**	-	-	
S0149	2006	2004	01.03.000.RESIDUO.S0149.0.0.0	IMP 04/89 AIMP 04/69	30.112,64	-	-	30.112,64	30.112,64	-	-	rimborso stipendi ed altre competenze personale comandato
S0149	2006	2005	01.03.000.RESIDUO.S0149.0.0.0	IMP 05/285 AIMP 05/198	11.178,00	-	-	11.178,00	-	11.178,00	11.178,00	personale C.F.S. dr.Pagliacci
S0149	2006	2005	01.03.000.RESIDUO.S0149.0.0.0	IMP 05/211 AIMP 05/173	12.736,10	-	- 1.318,30	11.417,80	11.417,80	-	-	impegno personale ARSSA comadato presso AGEA
S0149	2006	2005	01.03.000.RESIDUO.S0149.0.0.0	IMP 05/773 AIMP 05/620	259.847,63	-	-	259.847,63	259.847,63	-	-	imp.Dr. Schettino
S0149	2006	2005	01.03.000.RESIDUO.S0149.0.0.0	IMP 05/1683 AIMP 05/1389	46.191,87	-	-	46.191,87	-	46.191,87	46.191,87	rimborso competenze personale comandato
S0149	2006	2005	01.03.000.RESIDUO.S0149.0.0.0	IMP 05/326 AIMP 05/232	5.904,13	-	- 4.222,93	1.681,20	1.681,20	-	-	rimborso personale comandato Min.Giustizia - sig. Martucci Francesco
S0149	2006	2005	01.03.000.RESIDUO.S0149.0.0.0	IMP 05/1249 AIMP 05/1051	70.000,00	-	-	70.000,00	3.873,43	66.126,57	66.126,57	Competenze Dr. TIRALONGO
S0149	2006	2005	01.03.000.RESIDUO.S0149.0.0.0	IMP 05/771 AIMP 05/619	80.000,00	-	-	80.000,00	80.000,00	-	-	IMP.DR.CARUSO C. MIPAF-CORPO FORESTALE
S0149	2006	2006	01.03.000.COMPETENZA.S0149.0.0.0	IMP 06/1023 AIMP 06/828	11.161,79	-	-	11.161,79	11.161,79	-	-	Rimborso personale comandato TRAMBUS
S0149	2006	2006	01.03.000.COMPETENZA.S0149.0.0.0	IMP 06/1553 AIMP 06/1545	26.407,26	-	-	26.407,26	-	26.407,26	26.407,26	Rimborso competente anno 2005 Dr.Pagliacci
S0149	2006	2006	01.03.000.COMPETENZA.S0149.0.0.0	IMP 06/1763 AIMP 06/1627	375.160,37	-	-	375.160,37	-	375.160,37	375.160,37	rimborso competenze personale comandato
S0149	2006	2006	01.03.000.COMPETENZA.S0149.0.0.0	IMP 06/719 AIMP 06/654	85.000,00	-	-	85.000,00	71.868,09	13.131,91	13.131,91	Personale ARSSA comandato presso AGEA
S0149	2006	2006	01.03.000.COMPETENZA.S0149.0.0.0	IMP 06/473 AIMP 06/377	42.550,27	67.567,94	-	110.118,21	110.118,21	-	-	Liquidazione differenza dr. Schettino
S0149 Totale					**1.056.250,06**	**67.567,94**	- **5.541,23**	**1.118.276,77**	**580.080,79**	**538.195,98**	**538.195,98**	
S0150	2006	2005	01.03.000.RESIDUO.S0150.0.0.0	IMP 05/260 AIMP 05/192	2.000,00	-	- 547,20	1.452,80	1.452,80	-	-	ind. servizio all'estero
S0150	2006	2006	01.03.000.COMPETENZA.S0150.0.0.0	IMP 06/7 AIMP 06/11	360.000,00	-	- 163.151,37	196.848,63	196.848,63	-	-	ind. servizio estero
S0150 Totale					**362.000,00**	-	- **163.698,57**	**198.301,43**	**198.301,43**	-	-	
S0151	2006	2002	01.03.000.RESIDUO.S0151.0.0.0	IMP 03/200201423 AIMP 03/200201423	19.172,64	-	-	19.172,64	-	19.172,64	19.172,64	**********
S0151	2006	2003	01.03.000.RESIDUO.S0151.0.0.0	IMP 03/200301512 AIMP 03/200301512	181.884,29	-	-	181.884,29	-	181.884,29	181.884,29	RETRIB POS DIRIG. 2 FASCIA
S0151	2006	2004	01.03.000.RESIDUO.S0151.0.0.0	IMP 04/3 AIMP 04/2	200.997,35	-	-	200.997,35	-	200.997,35	200.997,35	Ind. posizione dirigenti II^ fascia
S0151	2006	2005	01.03.000.RESIDUO.S0151.0.0.0	IMP 05/261 AIMP 05/193	194.278,50	-	-	194.278,50	-	194.278,50	194.278,50	ind. pos. dirigenti II^ fascia
S0151	2006	2006	01.03.000.COMPETENZA.S0151.0.0.0	IMP 06/8 AIMP 06/10	748.678,00	-	-	748.678,00	558.685,34	189.990,66	189.990,66	ind. pos dirigenti anno 2006
S0151 Totale					**1.345.008,78**	-	-	**1.345.008,78**	**558.685,34**	**786.323,44**	**786.323,44**	
S0152	2006	2001	01.03.000.RESIDUO.S0152.0.0.0	IMP 03/200105212 AIMP 03/200105212	26.972,31	-	-	26.972,31	11.712,88	15.259,43	15.259,43	1 X 2 DIRIGENTI
S0152	2006	2002	01.03.000.RESIDUO.S0152.0.0.0	IMP 03/200201425 AIMP 03/200201425	148.238,26	-	-	148.238,26	-	148.238,26	148.238,26	**********
S0152	2006	2002	01.03.000.RESIDUO.S0152.0.0.0	IMP 03/200201432 AIMP 03/200201432	42.543,73	-	-	42.543,73	11.712,88	30.830,85	30.830,85	**********
S0152	2006	2003	01.03.000.RESIDUO.S0152.0.0.0	IMP 03/200301522 AIMP 03/200301522	35.436,54	-	-	35.436,54	-	35.436,54	35.436,54	RETRIB. RISULTATO DIRIGENTI 2 FASCIA
S0152	2006	2004	01.03.000.RESIDUO.S0152.0.0.0	IMP 04/1577 AIMP 04/1453	35.122,40	-	-	35.122,40	-	35.122,40	35.122,40	IndennitÓ risultato dir. II^ fascia
S0152	2006	2005	01.03.000.RESIDUO.S0152.0.0.0	IMP 05/1631 AIMP 05/1383	132.120,00	-	-	132.120,00	97.745,56	34.374,44	34.374,44	ind. risultato dir. II^ fascia 2005
S0152	2006	2006	01.03.000.COMPETENZA.S0152.0.0.0	IMP 06/1650 AIMP 06/1506	132.120,00	-	-	132.120,00	-	132.120,00	132.120,00	ind. risultato dir. II^ fascia
S0152 Totale					**552.553,24**	-	-	**552.553,24**	**121.171,32**	**431.381,92**	**431.381,92**	
S0153	2006	2006	01.03.000.COMPETENZA.S0153.0.0.0	IMP 06/724 AIMP 06/647	18.112,50	-	-	18.112,50	18.112,50	-	-	tutela legale dirigenti agea 11/5/06 - 31/12/06
S0153	2006	2006	01.03.000.COMPETENZA.S0153.0.0.0	IMP 06/710 AIMP 06/646	7.893,20	-	-	7.893,20	7.893,20	-	-	responsabilitÓ civile ed amministrativa dirigenti 10 maggio - 31 dicembre 2006
S0153 Totale					**26.005,70**	-	-	**26.005,70**	**26.005,70**	-	-	
S0154	2006	2003	01.03.000.RESIDUO.S0154.0.0.0	IMP 03/200301542 AIMP 03/200301542	74.781,59	-	- 74.781,59	-	-	-	-	RINNOVI CONTRATTUALI DIRIGENTI
S0154 Totale					**74.781,59**	-	- **74.781,59**	-	-	-	-	
S0201	2006	2006	01.03.000.COMPETENZA.S0201.0.0.0	***Impegni contestuali***	13.596,84	-	-	13.596,84	13.596,84	-	-	
S0201 Totale					**13.596,84**	-	-	**13.596,84**	**13.596,84**	-	-	
S0202	2006	2005	01.03.000.RESIDUO.S0202.0.0.0	IMP 05/325 AIMP 05/236	101.984,40	-	-	101.984,40	101.984,40	-	-	Convenzione AGEA/Reconta Ernst & Young del 08.09.2004 per servizio di revi
S0202	2006	2005	01.03.000.RESIDUO.S0202.0.0.0	IMP 05/354 AIMP 05/256	14.900,00	-	-	14.900,00	-	14.900,00	14.900,00	impegno di ¬ 14.900,00 cap. 202 in favore di QMS per attivitÓ monitoraggio de
S0202	2006	2005	01.03.000.RESIDUO.S0202.0.0.0	IMP 05/1660 AIMP 05/1386	4.000,00	-	- 83,20	3.916,80	3.916,80	-	-	impegno cap. 202 di ¬ 4.000,00 competenze supporto tecnico gare Ing. Macry
S0202	2006	2005	01.03.000.RESIDUO.S0202.0.0.0	IMP 05/935 AIMP 05/770	8.305,20	-	-	8.305,20	8.305,20	-	-	Q.M.S. pagamento compensi 626/94
S0202	2006	2006	01.03.000.COMPETENZA.S0202.0.0.0	IMP 06/110 AIMP 06/60	10.129,00	-	-	10.129,00	10.129,00	-	-	impegno dr. Careri gen-feb 2006
S0202	2006	2006	01.03.000.COMPETENZA.S0202.0.0.0	IMP 06/90 AIMP 06/31	12.084,00	-	-	12.084,00	11.172,00	912,00	912,00	impegno sul cap. 202 dell'importo di ¬ 12.084,00 pagamenti QMS
S0202	2006	2006	01.03.000.COMPETENZA.S0202.0.0.0	IMP 06/1172 AIMP 06/965	12.084,00	-	-	12.084,00	4.104,00	7.980,00	7.980,00	INCARICO QMS PERIODO 1° LUGLIO-31 DICEMBRE 2006
S0202	2006	2006	01.03.000.COMPETENZA.S0202.0.0.0	IMP 06/448 AIMP 06/379	41.000,00	-	- 28.337,50	12.662,50	12.662,50	-	-	imp.careri 2006
S0202	2006	2006	01.03.000.COMPETENZA.S0202.0.0.0	***Impegni contestuali***	3.000,00	-	-	3.000,00	3.000,00	-	-	
S0202 Totale					**207.486,60**	-	- **28.420,70**	**179.065,90**	**155.273,90**	**23.792,00**	**23.792,00**	

AG.E.A. **Conto Consuntivo 2006** ***Allegato 2***

Residui Passivi - ordinati per capitolo

Cap	EGE	EPR	Chiave Contabile	Numero Impegno	Importo Originario Impegno	Variazioni Impegno	Importi Economie	Importo Impegno	Importo PAGATO	Importo 31.12.2006	Importo Trasportato	CAUSALE
S0203	2006	2005	01.03.000.RESIDUO.S0203.0.0.0	IMP 05/263 AIMP 05/195	42.292,87	-	- 42.292,87	-	-	-	-	Compensi comitato di collaudo
S0203	2006	2006	01.03.000.COMPETENZA.S0203.0.0.0	IMP 06/449 AIMP 06/378	500.000,00	- 50.000,00	-	450.000,00	272.691,18	177.308,82	177.308,82	imp comm. collaudo 2006
S0203	2006	2006	01.03.000.COMPETENZA.S0203.0.0.0	IMP 06/499 AIMP 06/413	180.000,00	-	-	180.000,00	120.591,58	59.408,42	59.408,42	IMPEGNO SECIN ANNO 2006
S0203	2006	2006	01.03.000.COMPETENZA.S0203.0.0.0	IMP 06/111 AIMP 06/59	96.000,00	-	-	96.000,00	96.000,00	-	-	imp. Comitato Collaudo gen-feb 2006
S0203	2006	2006	01.03.000.COMPETENZA.S0203.0.0.0	***Impegni contestuali***	692,19	-	-	692,19	692,19	-	-	
S0203 Totale					**818.985,06**	**- 50.000,00**	**- 42.292,87**	**726.692,19**	**489.974,95**	**236.717,24**	**236.717,24**	
S0204	2006	2005	01.03.000.RESIDUO.S0204.0.0.0	IMP 05/1661 AIMP 05/1387	187.317,48	-	-	187.317,48	187.317,48	-	-	impegno cap. 204 di ¬ 187.317,48 affitto Regus febbraio 2006
S0204	2006	2005	01.03.000.RESIDUO.S0204.0.0.0	IMP 05/319 AIMP 05/228	2.398,15	-	-	2.398,15	-	2.398,15	2.398,15	SOGES-affitto via torino 125
S0204	2006	2005	01.03.000.RESIDUO.S0204.0.0.0	IMP 05/216 AIMP 05/135	50.650,28	-	-	50.650,28	50.650,26	-	-	INDIPENDENZA-aff. via Torino
S0204	2006	2005	01.03.000.RESIDUO.S0204.0.0.0	IMP 05/320 AIMP 05/229	9.824,25	-	- 74,47	9.749,78	9.749,78	-	-	CB Richard Ellis -Bruxelles
S0204	2006	2006	01.03.000.COMPETENZA.S0204.0.0.0	IMP 06/140 AIMP 06/67	169.000,00	-	-	169.000,00	169.000,00	-	-	Indipendenza -aff-feb/mar/apr/2006
S0204	2006	2006	01.03.000.COMPETENZA.S0204.0.0.0	IMP 06/725 AIMP 06/650	25.000,00	-	-	25.000,00	24.640,18	359,82	359,82	mpegno sul cap. 204 di euro 25.000,00 in favore della SOGES srl locazione giu
S0204	2006	2006	01.03.000.COMPETENZA.S0204.0.0.0	IMP 06/166 AIMP 06/96	60.000,00	-	-	60.000,00	54.955,08	5.044,92	5.044,92	sede di Bruxelles
S0204	2006	2006	01.03.000.COMPETENZA.S0204.0.0.0	***Impegni contestuali***	2.813.369,40	-	-	2.813.369,40	2.813.369,40	-	-	
S0204 Totale					**3.317.559,56**	-	**- 74,47**	**3.317.485,09**	**3.309.682,20**	**7.802,89**	**7.802,89**	
S0205	2006	2005	01.03.000.RESIDUO.S0205.0.0.0	IMP 05/427 AIMP 05/295	1.349,13	-	- 715,95	633,18	633,18	-	-	IMP 2005 x SOC. EXPI ESPRESSO ITALIA
S0205	2006	2006	01.03.000.COMPETENZA.S0205.0.0.0	IMP 06/291 AIMP 06/210	10.000,00	-	-	10.000,00	6.369,86	3.630,14	3.630,14	consegna plichi - EXPI ITALIA srl
S0205	2006	2006	01.03.000.COMPETENZA.S0205.0.0.0	***Impegni contestuali***	287.667,71	-	-	287.667,71	287.667,71	-	-	
S0205 Totale					**299.016,84**	-	**- 715,95**	**298.300,89**	**294.670,75**	**3.630,14**	**3.630,14**	
S0206	2006	1999	01.03.000.RESIDUO.S0206.0.0.0	IMP 03/199901374 AIMP 03/199901374	261.274,54	-	- 261.274,54	-	-	-	-	ASSIS.APPARECCH.PRESSO SEDE VIA PALESTRO, 81 SEDI PERIFER.EC
S0206	2006	1999	01.03.000.RESIDUO.S0206.0.0.0	IMP 03/199901373 AIMP 03/199901373	89.214,22	-	- 89.214,22	-	-	-	-	CONTR.APPARECC.INFORM.CED AIMA, UNAPROL, CNO OLIVETT
S0206	2006	2002	01.03.000.RESIDUO.S0206.0.0.0	IMP 03/2002020812 AIMP 03/200202061	55.200,00	-	- 55.200,00	-	-	-	-	SOFTWARE PER PERSONALE E AA.GG ECOSISTEMI SR
S0206	2006	2004	01.03.000.RESIDUO.S0206.0.0.0	IMP 04/1434 AIMP 04/1448	11.197,30	-	- 11.197,30	-	-	-	-	gara fornitura toner
S0206	2006	2004	01.03.000.RESIDUO.S0206.0.0.0	IMP 04/938 AIMP 04/846	382,14	-	- 203,58	178,56	178,56	-	-	contratto II semestre - ditta GIFE
S0206	2006	2004	01.03.000.RESIDUO.S0206.0.0.0	IMP 04/1634 AIMP 04/1507	41.522,54	-	- 34.898,54	6.624,00	6.624,00	-	-	impegno operazioni trasloco sede AGEA e varie cap 206 ¬ 126.050,30
S0206	2006	2004	01.03.000.RESIDUO.S0206.0.0.0	IMP 04/1433 AIMP 04/1262	4.665,15	-	- 4.665,15	-	-	-	-	gara materiale cancelleria periodo anno 2004
S0206	2006	2004	01.03.000.RESIDUO.S0206.0.0.0	IMP 04/9 AIMP 04/30	5.083,40	-	- 5.083,40	-	-	-	-	pagamento carta fotocopie
S0206	2006	2005	01.03.000.RESIDUO.S0206.0.0.0	IMP 05/200 AIMP 05/131	1.000,00	-	- 1.000,00	-	-	-	-	manutenzione 2005 affrancatrice - soc. FRANCOPOST
S0206	2006	2005	01.03.000.RESIDUO.S0206.0.0.0	IMP 05/1250 AIMP 05/1122	112.007,56	-	-	112.007,56	67.362,50	44.645,06	44.645,06	Pagamento oneri prestazioni lavoro interinale
S0206	2006	2005	01.03.000.RESIDUO.S0206.0.0.0	IMP 05/292 AIMP 05/234	1.184,36	-	- 1.184,36	-	-	-	-	imp anno 2005 - OTIS - man. ascensore
S0206	2006	2005	01.03.000.RESIDUO.S0206.0.0.0	IMP 05/844 AIMP 05/468	133.875,00	-	-	133.875,00	-	133.875,00	133.875,00	impegno ¬ 178.500,00 cap. 206 quota partecipazione COSTITUENDA SIT NA
S0206	2006	2005	01.03.000.RESIDUO.S0206.0.0.0	IMP 05/878 AIMP 05/506	13.927,26	-	- 9.282,54	4.644,72	4.644,72	-	-	imp spesa 2005 acquisto toner
S0206	2006	2005	01.03.000.RESIDUO.S0206.0.0.0	IMP 05/933 AIMP 05/789	140,92	-	- 140,92	-	-	-	-	Europol guardie- pag mese di lug/ago/sett/05I
S0206	2006	2005	01.03.000.RESIDUO.S0206.0.0.0	IMP 05/344 AIMP 05/241	1.532,51	-	-	1.532,51	1.532,51	-	-	impegno ¬ 6.200,00 in favore di Home Cleaning Services S.A. di Bruxelles puli
S0206	2006	2005	01.03.000.RESIDUO.S0206.0.0.0	IMP 05/197 AIMP 05/130	16.132,05	-	- 14.912,05	1.220,00	1.220,00	-	-	MANUT. IMMOBILE via Torino anno 2005
S0206	2006	2005	01.03.000.RESIDUO.S0206.0.0.0	IMP 05/817 AIMP 05/677	1.640,00	-	-	1.640,00	-	1.640,00	1.640,00	impegno di ¬ 20.000,00 cap 206 in favore dell'Arch. Macrý Annalisa incaricata
S0206	2006	2005	01.03.000.RESIDUO.S0206.0.0.0	IMP 05/215 AIMP 05/134	1.709,66	-	- 1.330,68	378,98	378,98	-	-	manutenzione perforatrici - ditta CHECK SERVICE
S0206	2006	2005	01.03.000.RESIDUO.S0206.0.0.0	IMP 05/1188 AIMP 05/1008	177.374,79	-	-	177.374,79	-	177.374,79	177.374,79	impegno di ¬ 500.000,00 sul cap. 206 spese per il funzionamento uffici, manut
S0206	2006	2005	01.03.000.RESIDUO.S0206.0.0.0	IMP 05/413 AIMP 05/291	1.888,12	-	- 1.888,12	-	-	-	-	Europol servizio di vigilanza per il mese di aprile
S0206	2006	2005	01.03.000.RESIDUO.S0206.0.0.0	IMP 05/116 AIMP 05/60	19.187,59	-	-	19.187,59	19.187,59	-	-	spese anno 2005 a REGUS extra contratto
S0206	2006	2005	01.03.000.RESIDUO.S0206.0.0.0	IMP 05/1112 AIMP 05/929	1.972,74	-	- 1.972,74	-	-	-	-	EUROPOL GUARDIE- pagamento servizi
S0206	2006	2005	01.03.000.RESIDUO.S0206.0.0.0	IMP 05/1337 AIMP 05/1081	24.400,00	-	-	24.400,00	24.400,00	-	-	Brillar (pulizie) pagamento nov/dic/05
S0206	2006	2005	01.03.000.RESIDUO.S0206.0.0.0	IMP 05/460 AIMP 05/330	249,92	-	- 249,92	-	-	-	-	spese fattorinaggio - 4 mesi
S0206	2006	2005	01.03.000.RESIDUO.S0206.0.0.0	IMP 05/293 AIMP 05/200	258,00	-	- 258,00	-	-	-	-	imp spesa 2005 - ditta SIGET - pg fatture insolute 2003/2004
S0206	2006	2005	01.03.000.RESIDUO.S0206.0.0.0	IMP 05/425 AIMP 05/331	3.301,16	-	-	3.301,16	-	3.301,16	3.301,16	Obiettivo Lavoro
S0206	2006	2005	01.03.000.RESIDUO.S0206.0.0.0	IMP 05/1627 AIMP 05/1337	43.200,00	-	- 7.200,00	36.000,00	36.000,00	-	-	pagamento compensi Avvocati Stato
S0206	2006	2005	01.03.000.RESIDUO.S0206.0.0.0	IMP 05/1336 AIMP 05/1080	44.541,80	-	-	44.541,80	41.604,10	2.937,70	2.937,70	eurool guardie - pag. nov/dic/05
S0206	2006	2005	01.03.000.RESIDUO.S0206.0.0.0	IMP 05/117 AIMP 05/61	5.229,60	-	- 1.470,17	3.759,43	3.759,43	-	-	spese anno 2005 x pulizie extra a REGUS
S0206	2006	2005	01.03.000.RESIDUO.S0206.0.0.0	IMP 05/712 AIMP 05/560	5.976,88	-	-	5.976,88	5.976,88	-	-	spesa anno 2005 x servizio fattorinaggio e piccolo facchinaggio
S0206	2006	2005	01.03.000.RESIDUO.S0206.0.0.0	IMP 05/374 AIMP 05/263	62.223,61	-	- 41.413,58	20.810,03	20.810,03	-	-	imp 2005 x archivio remoto - soc. RECALL
S0206	2006	2005	01.03.000.RESIDUO.S0206.0.0.0	IMP 05/871 AIMP 05/681	6.276,06	-	- 351,06	5.925,00	5.925,00	-	-	INCARICO 2005 NICOLAI
S0206	2006	2005	01.03.000.RESIDUO.S0206.0.0.0	IMP 05/273 AIMP 05/168	8.113,04	-	- 235,04	7.878,00	7.878,00	-	-	mautenz. ordinaria e straordin. impianto fonia/dati - soc. ITELTE srl
S0206	2006	2005	01.03.000.RESIDUO.S0206.0.0.0	IMP 05/152 AIMP 05/84	8.735,67	-	- 931,81	7.803,86	7.803,86	-	-	Canone anno 2005 XEROX NOLEGGI spa
S0206	2006	2005	01.03.000.RESIDUO.S0206.0.0.0	IMP 05/199 AIMP 05/129	9.652,01	-	- 7.204,19	2.447,82	2.447,82	-	-	impegno 2005 x pag. Servizio Traduzione Testi
S0206	2006	2005	01.03.000.RESIDUO.S0206.0.0.0	IMP 05/870 AIMP 05/675	994,06	-	- 1,42	992,64	992,64	-	-	PAG ACQUISTO CARTA FOTOCOPIE
S0206	2006	2006	01.03.000.COMPETENZA.S0206.0.0.0	IMP 06/212 AIMP 06/140	1.480,00	- 1.480,00	-	-	-	-	-	fatt.n.6/06 - traduzioni
S0206	2006	2006	01.03.000.COMPETENZA.S0206.0.0.0	IMP 06/288 AIMP 06/192	12.000,00	-	-	12.000,00	12.000,00	-	-	a favore A.C.ESSE srl - acquisto carta fotocopie
S0206	2006	2006	01.03.000.COMPETENZA.S0206.0.0.0	IMP 06/292 AIMP 06/246	180.000,00	-	-	180.000,00	124.091,00	55.909,00	55.909,00	impegno avvocati dello stato 2006
S0206	2006	2006	01.03.000.COMPETENZA.S0206.0.0.0	IMP 06/391 AIMP 06/256	18.710,00	-	-	18.710,00	18.216,14	493,86	493,86	manut. rete fonia - soc. ITELTE srl
S0206	2006	2006	01.03.000.COMPETENZA.S0206.0.0.0	IMP 06/244 AIMP 06/338	20.000,00	-	-	20.000,00	5.000,00	15.000,00	15.000,00	Impegno di euro 20.000,00 sul cap 206 - importi da corrispondere ai collaborato
S0206	2006	2006	01.03.000.COMPETENZA.S0206.0.0.0	IMP 06/846 AIMP 06/733	2.000,00	-	-	2.000,00	1.016,40	983,60	983,60	canone manut CHECK SERVICE + riparazioni straordinarie
S0206	2006	2006	01.03.000.COMPETENZA.S0206.0.0.0	IMP 06/255 AIMP 06/170	2.300,00	-	- 60,08	2.239,92	2.239,92	-	-	Noleggio Scheda Rete XEROX
S0206	2006	2006	01.03.000.COMPETENZA.S0206.0.0.0	IMP 06/354 AIMP 06/243	24.000,00	-	-	24.000,00	23.170,97	829,03	829,03	Acquisto CANCELLERIA 2006 - soc. A.C.ESSE. srl
S0206	2006	2006	01.03.000.COMPETENZA.S0206.0.0.0	IMP 06/410 AIMP 06/276	24.400,00	-	-	24.400,00	24.400,00	-	-	Brillar pag. mese di marzo
S0206	2006	2006	01.03.000.COMPETENZA.S0206.0.0.0	IMP 06/555 AIMP 06/458	24.400,00	-	-	24.400,00	24.400,00	-	-	Brillar- servizio di pulizia - pag aprile 2006
S0206	2006	2006	01.03.000.COMPETENZA.S0206.0.0.0	IMP 06/409 AIMP 06/270	280.000,00	-	-	280.000,00	223.161,21	56.838,79	56.838,79	Archivio Remoto - soc. RECALL srl
S0206	2006	2006	01.03.000.COMPETENZA.S0206.0.0.0	IMP 06/254 AIMP 06/171	333.000,00	-	-	333.000,00	248.519,69	84.480,31	84.480,31	XEROX NOLEGGI x nolo Fotocopiatrici e Fax
S0206	2006	2006	01.03.000.COMPETENZA.S0206.0.0.0	IMP 06/16 AIMP 06/16	410.000,00	-	-	410.000,00	339.225,70	70.774,30	70.774,30	Pagamento lavoro interinale alla Soc.Obiettivo Lavoro
S0206	2006	2006	01.03.000.COMPETENZA.S0206.0.0.0	IMP 06/285 AIMP 06/191	42.000,00	-	-	42.000,00	33.871,22	8.128,78	8.128,78	PAG. soc. CASTRO PRETORIO srl - servizio piccolo faccinaggio

AG.E.A. **Conto Consuntivo 2006** ***Allegato 2***

Residui Passivi - ordinati per capitolo

Cap	EGE	EPR	Chiave Contabile	Numero Impegno	Importo Originario Impegno	Variazioni Impegno	Importi Economie	Importo Impegno	Importo PAGATO	Importo 31.12.2006	Importo Trasportato	CAUSALE
S0206	2006	2006	01.03.000.COMPETENZA.S0206.0.0.0	IMP 06/411 AIMP 06/277	43.000,00	-	-	43.000,00	43.000,00	-	-	Europol Guardie -pag. marzo/06
S0206	2006	2006	01.03.000.COMPETENZA.S0206.0.0.0	IMP 06/1307 AIMP 06/1206	4.516,80	-	-	4.516,80	4.516,80	-	-	noleggio 16 condizionatori 24 luglio - 30 settembre 2006
S0206	2006	2006	01.03.000.COMPETENZA.S0206.0.0.0	IMP 06/450 AIMP 06/381	5.700,00	-	-	5.700,00	4.950,00	750,00	750,00	impegno nicolai 2006
S0206	2006	2006	01.03.000.COMPETENZA.S0206.0.0.0	IMP 06/142 AIMP 06/68	6.200,00	-	-	6.200,00	4.796,98	1.403,02	1.403,02	HOME CLEANING-serv. puliz. Bruxelles
S0206	2006	2006	01.03.000.COMPETENZA.S0206.0.0.0	IMP 06/1425 AIMP 06/1282	75.000,00	-	-	75.000,00	73.200,00	1.800,00	1.800,00	impegno di euro 75.000,00 sul cap 206 in favore di BRILLAR attivitÕ di pulizia e
S0206	2006	2006	01.03.000.COMPETENZA.S0206.0.0.0	IMP 06/109 AIMP 06/35	84.000,00	-	-	84.000,00	84.000,00	-	-	EUROPOL GUARDIE-pagamento gennaio e febraio 2006
S0206	2006	2006	01.03.000.COMPETENZA.S0206.0.0.0	IMP 06/556 AIMP 06/457	84.000,00	-	-	84.000,00	84.000,00	-	-	Europol - pag. marzo/aprile/06
S0206	2006	2006	01.03.000.COMPETENZA.S0206.0.0.0	IMP 06/1424 AIMP 06/1283	90.000,00	-	-	90.000,00	14.169,90	75.830,10	75.830,10	impegno di euro 90.000,00 cap.206 in favore di EUROPOL Guardie attivitÕ di
S0206	2006	2006	01.03.000.COMPETENZA.S0206.0.0.0	IMP 06/108 AIMP 06/34	48.000,00	800,00	-	48.800,00	48.800,00	-	-	Brillar-pagamento gennaio e febbraio 2006
S0206	2006	2006	01.03.000.COMPETENZA.S0206.0.0.0	IMP 06/290 AIMP 06/209	6.880,00	6.880,00	-	13.760,00	13.420,00	340,00	340,00	manut. fabbr. - soc. ARGELATO srl
S0206	2006	2006	01.03.000.COMPETENZA.S0206.0.0.0	IMP 06/170 AIMP 06/91	65.000,00	175.500,00	-	240.500,00	218.312,20	22.187,80	22.187,80	pg. spese Extra Locazione REGUS srl
S0206	2006	2006	01.03.000.COMPETENZA.S0206.0.0.0	***Impegni contestuali***	1.056.270,35	-	-	1.056.270,35	1.056.270,35	-	-	
S0206 Totale					**4.118.120,81**	**181.700,00**	**- 552.823,41**	**3.746.997,40**	**2.987.475,10**	**759.522,30**	**759.522,30**	
S0207	2006	2006	01.03.000.COMPETENZA.S0207.0.0.0	***Impegni contestuali***	5.977,90	-	-	5.977,90	5.977,90	-	-	
S0207 Totale					**5.977,90**	-	-	**5.977,90**	**5.977,90**	-	-	
S0208	2006	2005	01.03.000.RESIDUO.S0208.0.0.0	IMP 05/865 AIMP 05/668	136,00	-	-	136,00	-	136,00	136,00	pg. nolo auto LEASYS anno 2005
S0208	2006	2005	01.03.000.RESIDUO.S0208.0.0.0	IMP 05/196 AIMP 05/127	5.170,59	-	- 566,93	4.603,66	4.603,66	-	-	Noleggio anno 2005 x 2 Alfa Romeo - Soc. EUROPCAR LEASE
S0208	2006	2005	01.03.000.RESIDUO.S0208.0.0.0	IMP 05/166 AIMP 05/96	906,00	-	- 2,40	903,60	903,60	-	-	PG. canoni 2005 ARVAL/LANCIA
S0208	2006	2006	01.03.000.COMPETENZA.S0208.0.0.0	IMP 06/155 AIMP 06/85	41.040,00	- 6.840,00	-	34.200,00	34.200,00	-	-	nolo auto BMW anno 2006
S0208	2006	2006	01.03.000.COMPETENZA.S0208.0.0.0	IMP 06/157 AIMP 06/86	1.372,00	-	- 3,60	1.368,40	1.368,40	-	-	nolo FIAT PUNTO anno 2006
S0208	2006	2006	01.03.000.COMPETENZA.S0208.0.0.0	IMP 06/513 AIMP 06/406	6.309,00	-	-	6.309,00	4.904,34	1.404,66	1.404,66	noleggio anno 2006 auto - EUROPCAR LEASE srl
S0208	2006	2006	01.03.000.COMPETENZA.S0208.0.0.0	IMP 06/189 AIMP 06/93	6.500,00	-	- 194,49	6.305,51	6.305,51	-	-	pag. Buoni Benzina - ENI spa
S0208	2006	2006	01.03.000.COMPETENZA.S0208.0.0.0	IMP 06/181 AIMP 06/92	1.356,00	2.712,00	-	4.068,00	3.900,54	167,46	167,46	ARVAL LEASE spa canoni locaz. Lancia
S0208	2006	2006	01.03.000.COMPETENZA.S0208.0.0.0	***Impegni contestuali***	10.192,37	-	-	10.192,37	10.192,37	-	-	
S0208 Totale					**72.981,96**	**- 4.128,00**	**- 767,42**	**68.086,54**	**66.378,42**	**1.708,12**	**1.708,12**	
S0209	2006	2005	01.03.000.RESIDUO.S0209.0.0.0	IMP 05/289 AIMP 05/202	51.178,31	-	- 24.127,91	27.050,40	27.050,40	-	-	imp 2005 x pubbl. su giornali
S0209	2006	2006	01.03.000.COMPETENZA.S0209.0.0.0	IMP 06/287 AIMP 06/194	200.000,00	- 61.600,00	-	138.400,00	118.288,48	20.111,52	20.111,52	PUBBLICAZIONI LEGALI su QUOTIDIANI
S0209	2006	2006	01.03.000.COMPETENZA.S0209.0.0.0	IMP 06/405 AIMP 06/255	4.594,48	-	-	4.594,48	4.594,48	-	-	inserzione gu
S0209	2006	2006	01.03.000.COMPETENZA.S0209.0.0.0	IMP 06/832 AIMP 06/526	728,74	-	-	728,74	728,74	-	-	inserzione GU Poligrafico
S0209	2006	2006	01.03.000.COMPETENZA.S0209.0.0.0	***Impegni contestuali***	75.781,36	-	-	75.781,36	75.781,36	-	-	
S0209 Totale					**332.282,89**	**- 61.600,00**	**- 24.127,91**	**246.554,98**	**226.443,46**	**20.111,52**	**20.111,52**	
S0210	2006	2005	01.03.000.RESIDUO.S0210.0.0.0	IMP 05/825 AIMP 05/462	1.345,84	-	- 1.345,84	-	-	-	-	pg. canone 2005 DE AGOSTINI on line
S0210	2006	2006	01.03.000.COMPETENZA.S0210.0.0.0	IMP 06/355 AIMP 06/244	10.708,00	-	- 0,27	10.707,73	10.707,73	-	-	DE AGOSTINI PROFESSIONALE - banca dati
S0210	2006	2006	01.03.000.COMPETENZA.S0210.0.0.0	IMP 06/195 AIMP 06/121	1.438,80	-	-	1.438,80	1.438,80	-	-	spesa x ANCITEL 2006
S0210	2006	2006	01.03.000.COMPETENZA.S0210.0.0.0	IMP 06/196 AIMP 06/120	2.000,00	-	-	2.000,00	2.000,00	-	-	Abbonamento 2006 a G.U.C.E.
S0210	2006	2006	01.03.000.COMPETENZA.S0210.0.0.0	IMP 06/844 AIMP 06/734	842,47	-	-	842,47	842,47	-	-	abbonamento 2006 a G.U.R.I.
S0210	2006	2006	01.03.000.COMPETENZA.S0210.0.0.0	***Impegni contestuali***	10.084,52	-	-	10.084,52	10.084,52	-	-	
S0210 Totale					**26.419,63**	-	**- 1.346,11**	**25.073,52**	**25.073,52**	-	-	
S0212	2006	2002	01.03.000.RESIDUO.S0212.0.0.0	IMP 03/200202123 AIMP 03/200202123	216.530,96	-	-	216.530,96	-	216.530,96	216.530,96	VARIE VARI
S0212	2006	2002	01.03.000.RESIDUO.S0212.0.0.0	IMP 03/200202122 AIMP 03/200202122	27.687,40	-	-	27.687,40	-	27.687,40	27.687,40	VARIE VARI
S0212	2006	2005	01.03.000.RESIDUO.S0212.0.0.0	IMP 05/291 AIMP 05/201	1.121,94	-	- 1.121,94	-	-	-	-	imp anno 2005 x traffico telefonico cellulare PRESIDENTE
S0212	2006	2005	01.03.000.RESIDUO.S0212.0.0.0	IMP 05/481 AIMP 05/352	1.130,75	-	- 1.130,75	-	-	-	-	spesa 2005 x utenza Email - Presidenza
S0212	2006	2005	01.03.000.RESIDUO.S0212.0.0.0	IMP 05/290 AIMP 05/233	1.415,10	-	- 1.415,10	-	-	-	-	imp spesa 2005 - traff. telefono scorta Presidente
S0212	2006	2005	01.03.000.RESIDUO.S0212.0.0.0	IMP 05/139 AIMP 05/81	25.455,00	-	-	25.455,00	25.455,00	-	-	pagamenti fatture TELECOM ITALIA S.p.a.
S0212	2006	2005	01.03.000.RESIDUO.S0212.0.0.0	IMP 05/519 AIMP 05/383	7.231,65	-	- 6.195,88	1.035,77	1.035,77	-	-	WIND TELECOMUNICAZIONI S.p.a.- spese telefoniche anno 2005
S0212	2006	2006	01.03.000.COMPETENZA.S0212.0.0.0	IMP 06/1343 AIMP 06/1234	147.401,08	-	-	147.401,08	-	147.401,08	147.401,08	TELECOM ITALIA - fornitura sistema telefonico Full-IP, fornit. Outsourcing e for
S0212	2006	2006	01.03.000.COMPETENZA.S0212.0.0.0	IMP 06/730 AIMP 06/655	15.000,00	-	-	15.000,00	5.631,31	9.368,69	9.368,69	pag. fatture WIND TELECOMUNICAZIONI S.p.a.
S0212	2006	2006	01.03.000.COMPETENZA.S0212.0.0.0	IMP 06/402 AIMP 06/272	200.000,00	-	-	200.000,00	74.527,00	125.473,00	125.473,00	TELECOM ITALIA S.p.a. -spese telefoniche
S0212	2006	2006	01.03.000.COMPETENZA.S0212.0.0.0	***Impegni contestuali***	35.084,81	-	-	35.084,81	35.084,81	-	-	
S0212 Totale					**678.058,69**	-	**- 9.863,67**	**668.195,02**	**141.733,89**	**526.461,13**	**526.461,13**	
S0213	2006	2006	01.03.000.COMPETENZA.S0213.0.0.0	***Impegni contestuali***	3.361,09	-	-	3.361,09	3.361,09	-	-	
S0213 Totale					**3.361,09**	-	-	**3.361,09**	**3.361,09**	-	-	
S0214	2006	2006	01.03.000.COMPETENZA.S0214.0.0.0	IMP 06/1418 AIMP 06/1280	26.000,00	-	-	26.000,00	-	26.000,00	26.000,00	impegno di euro 26.000,00 sul cap. 214 in favore di TECHNARREDI SRL
S0214	2006	2006	01.03.000.COMPETENZA.S0214.0.0.0	IMP 06/1419 AIMP 06/1279	299.399,00	-	-	299.399,00	-	299.399,00	299.399,00	impegno di euro 299.399,00 sul cap. 214 in favore di STEELCASE WERNDLI
S0214	2006	2006	01.03.000.COMPETENZA.S0214.0.0.0	IMP 06/1420 AIMP 06/1281	50.000,00	-	-	50.000,00	16.163,78	33.836,22	33.836,22	impegno di euro 50.000,00 sul cap. 214 in favore di EXON SPA
S0214 Totale					**375.399,00**	-	-	**375.399,00**	**16.163,78**	**359.235,22**	**359.235,22**	
S0215	2006	2005	01.03.000.RESIDUO.S0215.0.0.0	IMP 05/831 AIMP 05/680	19.032,00	-	-	19.032,00	19.032,00	-	-	spettanze dr. L. Voglino anno 2005
S0215	2006	2005	01.03.000.RESIDUO.S0215.0.0.0	IMP 05/1190 AIMP 05/1009	4.362,00	-	- 86,03	4.275,97	4.275,97	-	-	pagamento competenze G. Buffo set-dic 2005
S0215	2006	2005	01.03.000.RESIDUO.S0215.0.0.0	IMP 05/828 AIMP 05/678	49.277,00	-	- 4.870,66	44.406,34	44.406,34	-	-	spettanze sig. Monaldi G. 01/06/05-31/12/05
S0215	2006	2005	01.03.000.RESIDUO.S0215.0.0.0	IMP 05/830 AIMP 05/679	9.719,70	-	- 9.719,70	-	-	-	-	spettanze sig. Sangue E. anno 2005
S0215	2006	2006	01.03.000.COMPETENZA.S0215.0.0.0	IMP 06/882 AIMP 06/761	31.250,00	- 11.250,00	-	20.000,00	15.600,00	4.400,00	4.400,00	COMPENSO VOGLINO
S0215	2006	2006	01.03.000.COMPETENZA.S0215.0.0.0	IMP 06/446 AIMP 06/380	21.000,00	- 11.221,97	-	9.778,03	9.778,03	-	-	impegno buffo 2006
S0215	2006	2006	01.03.000.COMPETENZA.S0215.0.0.0	IMP 06/804 AIMP 06/708	35.000,00	- 9.308,57	-	25.691,43	25.691,43	-	-	COMPENSI G. MONALDI ANNO 2006
S0215	2006	2006	01.03.000.COMPETENZA.S0215.0.0.0	IMP 06/883 AIMP 06/760	63.750,00	- 2.149,01	-	61.600,99	61.600,99	-	-	COMPENSO SANGUE
S0215	2006	2006	01.03.000.COMPETENZA.S0215.0.0.0	IMP 06/141 AIMP 06/84	7.279,78	- 117,77	-	7.162,01	7.162,01	-	-	compensi G. Buffo gen-feb 2006
S0215 Totale					**240.670,48**	**- 34.047,32**	**- 14.676,39**	**191.946,77**	**187.546,77**	**4.400,00**	**4.400,00**	
S0216	2006	2005	01.03.000.RESIDUO.S0216.0.0.0	IMP 05/1026 AIMP 05/859	9.360,00	-	-	9.360,00	9.360,00	-	-	pg. DATA STAMPA srl - rassegna stampa
S0216	2006	2006	01.03.000.COMPETENZA.S0216.0.0.0	IMP 06/199 AIMP 06/123	4.660,00	-	-	4.660,00	4.660,00	-	-	pg. Servizio AGRAPRESS anno 2006
S0216	2006	2006	01.03.000.COMPETENZA.S0216.0.0.0	IMP 06/198 AIMP 06/122	4.800,00	-	-	4.800,00	4.800,00	-	-	pag. Iserto su GUIDA MONACI 2006

AG.E.A. **Conto Consuntivo 2006** ***Allegato 2***

Residui Passivi - ordinati per capitolo

Cap	EGE	EPR	Chiave Contabile	Numero Impegno	Importo Originario Impegno	Variazioni Impegno	Importi Economie	Importo Impegno	Importo PAGATO	Importo 31.12.2006	Importo Trasportato	CAUSALE
S0216	2006	2006	01.03.000.COMPETENZA.S0216.0.0.0	IMP 06/197 AIMP 06/119	4.958,40	-	-	4.958,40	4.958,40	-	-	pagamento a EDITORIALE PUBLIACI
S0216	2006	2006	01.03.000.COMPETENZA.S0216.0.0.0	***Impegni contestuali***	1.440,00	-	-	1.440,00	1.440,00	-		
S0216 Totale					**25.218,40**	-	-	**25.218,40**	**25.218,40**	-	-	
S0218	2006	2006	01.03.000.COMPETENZA.S0218.0.0.0	***Impegni contestuali***	9.870,37	-	-	9.870,37	9.870,37	-		
S0218 Totale					**9.870,37**	-	-	**9.870,37**	**9.870,37**	-	-	
S0219	2006	2005	01.03.000.RESIDUO.S0219.0.0.0	IMP 05/1638 AIMP 05/1385	110.000,00	-	- 5.576,90	104.423,10	104.423,10	-	-	Meeting Panta Rhei
S0219	2006	2006	01.03.000.COMPETENZA.S0219.0.0.0	***Impegni contestuali***	74.346,40	-	-	74.346,40	74.346,40	-		
S0219 Totale					**184.346,40**	-	**- 5.576,90**	**178.769,50**	**178.769,50**	-	-	
S0220	2006	2005	01.03.000.RESIDUO.S0220.0.0.0	IMP 05/1643 AIMP 05/1379	363.156,00	-	-	363.156,00	294.888,00	68.268,00	68.268,00	Rif. nota ACIU.2005.714 del 18.11.05 - certificazione bilanci FEOGA e NAziona
S0220	2006	2006	01.03.000.COMPETENZA.S0220.0.0.0	IMP 06/251 AIMP 06/188	363.156,00	-	-	363.156,00	-	363.156,00	363.156,00	Rif. nota ACIU.2005.714 del 18.11.05 - certificazione bilanci FEOGA e NAziona
S0220 Totale					**726.312,00**	-	-	**726.312,00**	**294.888,00**	**431.424,00**	**431.424,00**	
S0221	2006	2005	01.03.000.RESIDUO.S0221.0.0.0	IMP 05/1405 AIMP 05/1163	11.552,81	-	-	11.552,81	11.552,81	-	-	lavoro straordinario
S0221	2006	2006	01.03.000.COMPETENZA.S0221.0.0.0	IMP 06/386 AIMP 06/252	120.000,00	- 98.462,36	-	21.537,64	21.537,64	-	-	Compensi per lavoro straordinario dell'Uff. Supporto Organi
S0221	2006	2006	01.03.000.COMPETENZA.S0221.0.0.0	***Impegni contestuali***	4.119,36			4.119,36	4.119,36			
S0221 Totale					**135.672,17**	**- 98.462,36**	-	**37.209,81**	**37.209,81**	-	-	
S0251	2006	1998	01.01.000.RESIDUO.S0251.0.0.0	IMP 03/19980162800000 AIMP 03/19980	381.224,93	-	-	381.224,93	-	381.224,93	381.224,93	III III
S0251	2006	1998	01.01.000.RESIDUO.S0251.0.0.0	IMP 03/19980162800000 AIMP 03/19980	69.041,86	-	-	69.041,86	-	69.041,86	69.041,86	III III
S0251	2006	1999	01.01.000.RESIDUO.S0251.0.0.0	IMP 03/19990162600000 AIMP 03/19990	221.799,25	-	-	221.799,25	-	221.799,25	221.799,25	III III
S0251 Totale					**672.066,04**	-	-	**672.066,04**	-	**672.066,04**	**672.066,04**	
S0252	2006	2002	01.01.000.RESIDUO.S0252.0.0.0	IMP 03/2002025522 AIMP 03/2002025522	1.172.205,49	-	-	1.172.205,49	1.325,70	1.170.879,79	1.170.879,79	**********
S0252	2006	2003	01.01.000.RESIDUO.S0252.0.0.0	IMP 03/2003025522 AIMP 03/2003025522	2.918.805,91	-	-	2.918.805,91	-	2.918.805,91	2.918.805,91	VARI VARI
S0252	2006	2004	01.01.000.RESIDUO.S0252.0.0.0	IMP 04/859 AIMP 04/747	955.867,71	-	-	955.867,71	-	955.867,71	955.867,71	Stoccaggio alcool in ammasso pubblico nazionale
S0252	2006	2005	01.01.000.RESIDUO.S0252.0.0.0	IMP 05/629 AIMP 05/469	2.166.253,22	-	-	2.166.253,22	1.114.562,13	1.051.691,09	1.051.691,09	COMPENSI DI DSTOCCAGGIO ALCOOL NAZIONALE ANNO 2005
S0252	2006	2006	01.01.000.COMPETENZA.S0252.0.0.0	IMP 06/723 AIMP 06/656	4.577.543,36	-	-	4.577.543,36	1.972.025,17	2.605.518,19	2.605.518,19	Pagamento compensi stoccaggio alcool nazionale anno 2006.
S0252 Totale					**11.790.675,69**	-	-	**11.790.675,69**	**3.087.913,00**	**8.702.762,69**	**8.702.762,69**	
S0255	2006	2002	01.03.000.RESIDUO.S0255.0.0.0	IMP 03/2002025522 AIMP 03/2002025522	651.646,65	-	- 651.646,65	-	-	-	-	VARIE VARI
S0255	2006	2004	01.03.000.RESIDUO.S0255.0.0.0	IMP 04/1633 AIMP 04/1505	50.565,82	-	-	50.565,82	50.565,82	-	-	ART.10 ATTO MODIFICATIVO AGEA-AGRISIAN
S0255	2006	2005	01.03.000.RESIDUO.S0255.0.0.0	IMP 05/316 AIMP 05/364	15.125.868,58	-	- 87.612,58	15.038.256,00	15.038.256,00	-	-	AGRISIAN-servizi informatici e di controllo
S0255	2006	2006	01.03.000.COMPETENZA.S0255.0.0.0	IMP 06/154 AIMP 06/83	90.229.536,00	-	-	90.229.536,00	73.875.432,60	16.354.103,40	16.354.103,40	impegno di ¬ 90.229.536,00 sul cap. 255 convenzione AGEA/Agrisian gestione
S0255	2006	2006	01.03.000.COMPETENZA.S0255.0.0.0	***Impegni contestuali***	634.457,43			634.457,43	634.457,43			
S0255 Totale					**106.692.074,48**	-	**- 739.259,23**	**105.952.815,25**	**89.598.711,85**	**16.354.103,40**	**16.354.103,40**	
S0256	2006	1999	01.03.000.RESIDUO.S0256.0.0.0	IMP 03/199902852 AIMP 03/199902852	579.464,85	-	-	579.464,85	-	579.464,85	579.464,85	CONTROLLI DI QUALITA' ESEGUITI NEL PERIODO 1.6.97 L.31.5.98ISTITUT
S0256	2006	2000	01.03.000.RESIDUO.S0256.0.0.0	IMP 03/2000028512 AIMP 03/2000028512	10.619,19	-	-	10.619,19	-	10.619,19	10.619,19	PAGAM.CAMP.PRECED.ALLA95/96 PER VICENDE ORA NON PI' SOSPESE
S0256	2006	2002	01.03.000.RESIDUO.S0256.0.0.0	IMP 03/2002025617 AIMP 03/2002025617	1.000.000,00	-	-	1.000.000,00	497.391,76	502.608,24	502.608,24	VARIE VARI
S0256	2006	2002	01.03.000.RESIDUO.S0256.0.0.0	IMP 03/2002025611 AIMP 03/2002025611	11.298,32	-	-	11.298,32	-	11.298,32	11.298,32	RESIDUO 25% CAMPAGNA 2000/2001 UNIONI OLIVICOLE
S0256	2006	2002	01.03.000.RESIDUO.S0256.0.0.0	IMP 03/2002025612 AIMP 03/2002025612	2.582.284,00	-	-	2.582.284,00	-	2.582.284,00	2.582.284,00	CONTROLLI QUALITA' ORTOFRUTTA I.C.E
S0256	2006	2003	01.03.000.RESIDUO.S0256.0.0.0	IMP 03/2003025617 AIMP 03/2003025617	1.156.488,16	-	- 1.156.488,16	-	-	-	-	CONTROLLI DA CONVENZIONI CENTRI ASS. AUTORIZ
S0256	2006	2003	01.03.000.RESIDUO.S0256.0.0.0	IMP 03/2003025617 AIMP 03/2003025617	133.383,90	-	- 25.891,31	107.492,59	107.492,59	-	-	VARI CONTROLLI ENTI CARITATIVI
S0256	2006	2003	01.03.000.RESIDUO.S0256.0.0.0	IMP 03/2003025613 AIMP 03/2003025613	152.603,33	-	-	152.603,33	-	152.603,33	152.603,33	CONTROLLI ORTOFRUTTA CARNI AMMASSO I.N.C.A
S0256	2006	2003	01.03.000.RESIDUO.S0256.0.0.0	IMP 03/2003025566 AIMP 03/2003025566	22.062,00	-	-	22.062,00	-	22.062,00	22.062,00	CONTROLLI REGOLAMENTO CEE 2042/02 ASSOCIAZIONE
S0256	2006	2003	01.03.000.RESIDUO.S0256.0.0.0	IMP 03/2003025565 AIMP 03/2003025565	599.782,45	-	-	599.782,45	-	599.782,45	599.782,45	CONTROLLI DA CONVENZIONI ASSOCIAZIONI OLIVIC
S0256	2006	2004	01.03.000.RESIDUO.S0256.0.0.0	IMP 04/496 AIMP 04/457	1.189.970,80	-	-	1.189.970,80	-	1.189.970,80	1.189.970,80	Pagamento dei corrispettivi, per la campagna 2004, derivanti dalla stipula delle
S0256	2006	2004	01.03.000.RESIDUO.S0256.0.0.0	IMP 04/476 AIMP 04/433	11.907,58	-	- 23,89	11.883,69	11.883,69	-	-	Pagamento dei corrispettivi, per la campagna 2004, derivanti dalla stipula delle
S0256	2006	2004	01.03.000.RESIDUO.S0256.0.0.0	IMP 04/1597 AIMP 04/1483	1.684.343,95	-	-	1.684.343,95	653.874,00	1.030.469,95	1.030.469,95	impegno a favore agecontrol controlli 2 livello
S0256	2006	2004	01.03.000.RESIDUO.S0256.0.0.0	IMP 04/1338 AIMP 04/1202	334.455,87	-	-	334.455,87	334.455,87	-	-	CONTROLLI TABACCO 2004/2005
S0256	2006	2004	01.03.000.RESIDUO.S0256.0.0.0	IMP 04/475 AIMP 04/444	448.087,65	-	-	448.087,65	448.087,65	-	-	Pagamento dei corrispettivi, per la campagna 2004, derivanti dalla stipula delle
S0256	2006	2004	01.03.000.RESIDUO.S0256.0.0.0	IMP 04/1622 AIMP 04/1463	50.742,37	-	-	50.742,37	50.742,37	-	-	convenzioen quadro con Agenzia delle Dogane controlli ammasso pubblico alco
S0256	2006	2004	01.03.000.RESIDUO.S0256.0.0.0	IMP 04/1623 AIMP 04/1482	8.011.482,49	-	-	8.011.482,49	4.282.998,93	3.728.483,56	3.728.483,56	cap. 256 impegno controlli riforma pac
S0256	2006	2004	01.03.000.RESIDUO.S0256.0.0.0	IMP 04/1635 AIMP 04/1508	81.302,68	-	-	81.302,68	-	81.302,68	81.302,68	Importo versato dal MIPAF e da riconoscere alle Regioni e OPR per controlli in
S0256	2006	2004	01.03.000.RESIDUO.S0256.0.0.0	IMP 04/290 AIMP 04/262	8.493,60	-	- 8.493,60	-	-	-	-	controlli nell'ambito delle attivitÓ promozionali e presso gli Enti caritativi.
S0256	2006	2005	01.03.000.RESIDUO.S0256.0.0.0	IMP 05/480 AIMP 05/366	1.173.531,74	-	-	1.173.531,74	1.173.531,74	-	-	Controlli nel settore tabacco - Convenzione del 30.07.2004 - attivitÓ svolte fino
S0256	2006	2005	01.03.000.RESIDUO.S0256.0.0.0	IMP 05/648 AIMP 05/500	1.794.507,08	-	-	1.794.507,08	1.794.507,08	-	-	Impegno a favore INCA per controlli anno 2005 carne bovina, ortofrutta ed altri
S0256	2006	2005	01.03.000.RESIDUO.S0256.0.0.0	IMP 05/1184 AIMP 05/1004	2.168.253,26	-	-	2.168.253,26	278.470,06	1.889.783,20	1.889.783,20	impegno di 5.600.000,00 cap. 256 rimborso attivitÓ di cui alle convenzioni AGE
S0256	2006	2005	01.03.000.RESIDUO.S0256.0.0.0	IMP 05/328 AIMP 05/237	26.985.575,39	-	-	26.985.575,39	19.585.700,48	7.399.874,91	7.399.874,91	decreto impegno di ¬ 34.060.000,00 per pagamenti ai CAA riconosciuti per gli a
S0256	2006	2005	01.03.000.RESIDUO.S0256.0.0.0	IMP 05/330 AIMP 05/239	3.638.907,11	-	-	3.638.907,11	481.946,66	3.156.960,45	3.156.960,45	decreto impegno ¬ 8.720.000,00 rimborso spese Unioni ed Associazioni Ortofru
S0256	2006	2005	01.03.000.RESIDUO.S0256.0.0.0	IMP 05/706 AIMP 05/559	3.831,46	-	-	3.831,46	3.831,46	-	-	Bando di gara DPMU.2004.3685 del 10.11.2004 per la fornitura di Provolone V
S0256	2006	2005	01.03.000.RESIDUO.S0256.0.0.0	IMP 05/329 AIMP 05/238	4.622.856,58	-	-	4.622.856,58	4.461.159,27	161.697,31	161.697,31	decreto impegno ¬ 8.520.000,00 rimborso spese Unioni ed Associazioni Olivicc
S0256	2006	2005	01.03.000.RESIDUO.S0256.0.0.0	IMP 05/380 AIMP 05/274	5.742,00	-	-	5.742,00	-	5.742,00	5.742,00	Convenzione del 17.11.2004 tra AGEA e ISCI relativa all'incarico di provvedere
S0256	2006	2005	01.03.000.RESIDUO.S0256.0.0.0	IMP 05/705 AIMP 05/558	580.000,00	-	-	580.000,00	432.005,00	147.995,00	147.995,00	Convenzione AGEA / Agenzia delle Doagne del 01.08.2003 - Controlli residui a
S0256	2006	2005	01.03.000.RESIDUO.S0256.0.0.0	IMP 05/1180 AIMP 05/1000	6.924.132,40	-	-	6.924.132,40	3.297.502,81	3.626.629,79	3.626.629,79	impegno di ¬ 9.000.000,00 cap. 256 spese corrispettivi AGECONTROL per cor
S0256	2006	2005	01.03.000.RESIDUO.S0256.0.0.0	IMP 05/649 AIMP 05/499	7.615.271,37	-	-	7.615.271,37	7.312.118,51	303.152,86	303.152,86	Convenzione AGEA con Regioni ed OPR per controlli anno 2005 - fondi a caric
S0256	2006	2006	01.03.000.COMPETENZA.S0256.0.0.0	IMP 06/1731 AIMP 06/1605	14.323.995,55	-	-	14.323.995,55	-	14.323.995,55	14.323.995,55	Impegno sul cap. 256 per pagamenti recupero campagne pregresse settore ole
S0256	2006	2006	01.03.000.COMPETENZA.S0256.0.0.0	IMP 06/125 AIMP 06/80	15.000,00	-	-	15.000,00	13.291,29	1.708,71	1.708,71	Controlli dei Consorzi di Tutela relativi alla fornitura di Provolone Valpadana, di
S0256	2006	2006	01.03.000.COMPETENZA.S0256.0.0.0	IMP 06/1345 AIMP 06/1230	1.850.000,00	-	-	1.850.000,00	276.999,81	1.573.000,19	1.573.000,19	Impegno a favore di INCA per controlli settore ortofrutta, carne + altri anno 200
S0256	2006	2006	01.03.000.COMPETENZA.S0256.0.0.0	IMP 06/250 AIMP 06/189	3.353.261,99	-	-	3.353.261,99	3.353.261,99	-	-	Controlli nel settore tabacco - Convenzione del 30.07.2004 - attivitÓ svolte fino
S0256	2006	2006	01.03.000.COMPETENZA.S0256.0.0.0	IMP 06/511 AIMP 06/412	34.060.000,00	-	-	34.060.000,00	13.816.958,81	20.243.041,19	20.243.041,19	pagamento in favore dei CAA per le attivitÓ previste dalla convenzione per l'ann
S0256	2006	2006	01.03.000.COMPETENZA.S0256.0.0.0	IMP 06/1641 AIMP 06/1504	5.000,00	-	-	5.000,00	-	5.000,00	5.000,00	Controlli effettuati dai Consorzi di Tutela per la fornitura di Provolone Valpadana
S0256	2006	2006	01.03.000.COMPETENZA.S0256.0.0.0	IMP 06/1417 AIMP 06/1285	5.984.000,00	-	-	5.984.000,00	1.046.765,63	4.917.234,37	4.917.234,37	Incarico nota prot. n. 22248/UM del 04.08.2006 di affidamento alla SGS del cor
S0256	2006	2006	01.03.000.COMPETENZA.S0256.0.0.0	IMP 06/247 AIMP 06/337	6.000.000,00	-	-	6.000.000,00	-	6.000.000,00	6.000.000,00	Controlli di 1° e 2° livello, controlli fascicoli aziendali e controlli Reg. CE 1663/9

AG.E.A. **Conto Consuntivo 2006** ***Allegato 2***

Residui Passivi - ordinati per capitolo

Cap	EGE	EPR	Chiave Contabile	Numero Impegno	Importo Originario Impegno	Variazioni Impegno	Importi Economie	Importo Impegno	Importo PAGATO	Importo 31.12.2006	Importo Trasportato	CAUSALE
S0256	2006	2006	01.03.000.COMPETENZA.S0256.0.0.0	IMP 06/1640 AIMP 06/1503	8.520.000,00	-	-	8.520.000,00	-	8.520.000,00	8.520.000,00	Impegno di ¬ 8.520.000,00 a favore delle Unioni ed Associazioni Olivicole per c
S0256	2006	2006	01.03.000.COMPETENZA.S0256.0.0.0	IMP 06/1639 AIMP 06/1505	8.720.000,00	-	-	8.720.000,00	2.592.591,02	6.127.408,98	6.127.408,98	impegno di euro 8.720.000,00 cap. 256 in favore di Unioni e Associazioni ortofr
S0256	2006	2006	01.03.000.COMPETENZA.S0256.0.0.0	IMP 06/246 AIMP 06/187	23.500.000,00	1.500.000,00	-	25.000.000,00	-	25.000.000,00	25.000.000,00	Convenzione AGEA con Regioni ed OPR per controlli anno 2006 - fondi a caric
S0256	2006	2006	01.03.000.COMPETENZA.S0256.0.0.0	***Impegni contestuali***	455.921,46	-	-	455.921,46	455.921,46	-	-	
S0256	**Totale**				**180.348.560,38**	**1.500.000,00**	**- 1.190.896,96**	**180.657.663,42**	**66.763.489,74**	**113.894.173,68**	**113.894.173,68**	
S0262	2006	2002	01.03.000.RESIDUO.S0262.0.0.0	IMP 03/200202622 AIMP 03/200202622	250.419,20	-	- 250.419,20	-	-	-	-	**********
S0262	2006	2003	01.03.000.RESIDUO.S0262.0.0.0	IMP 03/200302623 AIMP 03/200302623	197.955,71	-	-	197.955,71	-	197.955,71	197.955,71	SERVIZIO FULL BUSINESS QUOTE LATTE TELECOM ITALIA
S0262	2006	2004	01.03.000.RESIDUO.S0262.0.0.0	IMP 04/54 AIMP 04/35	29.200,52	-	- 29.200,52	-	-	-	-	SPESE TRASMISSIONE DATI
S0262	2006	2005	01.03.000.RESIDUO.S0262.0.0.0	IMP 05/389 AIMP 05/272	843.985,89	-	- 386.759,03	457.226,86	457.226,86	-	-	Contratto PATHNET / AGEA scadenza 31.12.2006.
S0262	2006	2006	01.03.000.COMPETENZA.S0262.0.0.0	IMP 06/1344 AIMP 06/1235	124.647,37	-	-	124.647,37	-	124.647,37	124.647,37	TELECOM ITALIA - fornit.apparati di rete per Via Palestro,81- integraz. fornit. a
S0262	2006	2006	01.03.000.COMPETENZA.S0262.0.0.0	IMP 06/403 AIMP 06/271	140.000,00	-	-	140.000,00	133.223,00	6.777,00	6.777,00	TELECOM ITALIA S.p.a. - spese trasmissione dati
S0262	2006	2006	01.03.000.COMPETENZA.S0262.0.0.0	IMP 06/288 AIMP 06/193	2.500.000,00	-	-	2.500.000,00	1.776.580,39	723.419,61	723.419,61	Pathnet Gruppo Telecom Italia/06
S0262	2006	2006	01.03.000.COMPETENZA.S0262.0.0.0	IMP 06/1416 AIMP 06/1278	312.200,00	-	-	312.200,00	-	312.200,00	312.200,00	impegno sul cap. 262 di euro 312.200,00 in favore di TIGLIO I SRL
S0262	2006	2006	01.03.000.COMPETENZA.S0262.0.0.0	***Impegni contestuali***	256.881,12	-	-	256.881,12	256.881,12	-		
S0262	**Totale**				**4.655.289,81**	-	**- 666.378,75**	**3.988.911,06**	**2.623.911,37**	**1.364.999,69**	**1.364.999,69**	
S0263	2006	2005	01.03.000.RESIDUO.S0263.0.0.0	IMP 05/851 AIMP 05/747	3.174.685,46	-	-	3.174.685,46	3.174.685,46	-	-	Conv. quadro per il Monitoraggio tra il MIPAF, l'AGEA e la Bain & Company Ital
S0263	2006	2006	01.03.000.COMPETENZA.S0263.0.0.0	IMP 06/248 AIMP 06/190	3.207.527,00	-	-	3.207.527,00	1.805.177,36	1.402.349,64	1.402.349,64	Conv. quadro per il Monitoraggio tra il MIPAF, l'AGEA e la Bain & Company Ital
S0263	**Totale**				**6.382.212,46**	-	-	**6.382.212,46**	**4.979.862,82**	**1.402.349,64**	**1.402.349,64**	
S0264	2006	2005	01.03.000.RESIDUO.S0264.0.0.0	IMP 05/1090 AIMP 05/932	110.000,00	-	-	110.000,00	110.000,00	-	-	impegno sul cap. 264 di euro 110.000,00 assistenza ed attivitÒ informativa Ser
S0264	**Totale**				**110.000,00**	-	-	**110.000,00**	**110.000,00**	-	-	
S0266	2006	2003	01.03.000.RESIDUO.S0266.0.0.0	IMP 03/200302663 AIMP 03/200302663	2.575.034,26	-	-	2.575.034,26	671.160,76	1.903.873,50	1.903.873,50	COMPLETAMENTO GIS OLEICOLO AGRISIAN
S0266	2006	2003	01.03.000.RESIDUO.S0266.0.0.0	IMP 03/200302662 AIMP 03/200302662	8.180.677,28	-	-	8.180.677,28	-	8.180.677,28	8.180.677,28	SCHEDARIO AGRUMICOLO AGRISIAN
S0266	2006	2005	01.03.000.RESIDUO.S0266.0.0.0	IMP 05/1178 AIMP 05/998	2.000.000,00	-	-	2.000.000,00	174.000,00	1.826.000,00	1.826.000,00	impegno di ¬ 2.000.000,00 cap. 266 interventi evoluzione SIGC
S0266	2006	2005	01.03.000.RESIDUO.S0266.0.0.0	IMP 05/1181 AIMP 05/1001	4.800.000,00	-	-	4.800.000,00	2.475.629,68	2.324.370,32	2.324.370,32	impegno di ¬ 4.800.000,00 cap. 266 interventi evoluzione SIGC
S0266	2006	2005	01.03.000.RESIDUO.S0266.0.0.0	IMP 05/1186 AIMP 05/1006	6.200.000,00	-	-	6.200.000,00	3.112.207,34	3.087.792,66	3.087.792,66	impegno di ¬ 6.200.000,00 sul cap. 266 interventi evoluzione SIGC
S0266	2006	2006	01.03.000.COMPETENZA.S0266.0.0.0	IMP 06/857 AIMP 06/743	3.485.872,80	-	-	3.485.872,80	717.679,20	2.768.193,60	2.768.193,60	impegno di euro 3.485.872,80sul cap. 266 a favore della SIN per oneri derivant
S0266	2006	2006	01.03.000.COMPETENZA.S0266.0.0.0	IMP 06/858 AIMP 06/742	669.348,00	-	-	669.348,00	200.804,40	468.543,60	468.543,60	impegno di euro 669.348,00, sul cap. 266 a favore della SIN per oneri derivanti
S0266	**Totale**				**27.910.932,34**	-	-	**27.910.932,34**	**7.351.481,38**	**20.559.450,96**	**20.559.450,96**	
S0268	2006	2005	01.03.000.RESIDUO.S0268.0.0.0	IMP 05/1176 AIMP 05/996	1.000.000,00	-	-	1.000.000,00	-	1.000.000,00	1.000.000,00	impegno di ¬ 7.000.000,00 sul cap.268 spese connesse attuazione progetto TE
S0268	2006	2006	01.03.000.COMPETENZA.S0268.0.0.0	IMP 06/1401 AIMP 06/1277	3.600.000,00	-	-	3.600.000,00	361.025,99	3.238.974,01	3.238.974,01	impegno di ¬ 3.600.000,00 cap. 268 attuazione progetto TELAER
S0268	**Totale**				**4.600.000,00**	-	-	**4.600.000,00**	**361.025,99**	**4.238.974,01**	**4.238.974,01**	
S0270	2006	2004	01.03.000.RESIDUO.S0270.0.0.0	IMP 04/1594 AIMP 04/1481	500.000,00	-	- 500.000,00	-	-	-	-	spese per l'elaborazione di studi, anali e progetti connessi alle missioni istituzio
S0270	2006	2005	01.03.000.RESIDUO.S0270.0.0.0	IMP 05/1386 AIMP 05/1188	215.000,00	-	- 10.070,00	204.930,00	204.930,00	-	-	competenze Commissione come da determinazione n.222
S0270	2006	2006	01.03.000.COMPETENZA.S0270.0.0.0	IMP 06/348 AIMP 06/212	600.000,00	- 150.000,00	-	450.000,00	209.400,00	240.600,00	240.600,00	impegno di euro 600.000,00 sul cap 270 gara per individuazione advisor per la
S0270	2006	2006	01.03.000.COMPETENZA.S0270.0.0.0	IMP 06/261 AIMP 06/186	144.000,00	-	-	144.000,00	144.000,00	-	-	impegno di euro 144.000,00 sul cap 270 in favore della Pricewaterhouse Coope
S0270	2006	2006	01.03.000.COMPETENZA.S0270.0.0.0	IMP 06/1759 AIMP 06/1623	60.000,00	-	-	60.000,00	-	60.000,00	60.000,00	Impegno cap. 270 per contratto con Dipartimento di Diritto UniversitÒ Tor Verga
S0270	2006	2006	01.03.000.COMPETENZA.S0270.0.0.0	***Impegni contestuali***	15.000,00	-	-	15.000,00	15.000,00	-		
S0270	**Totale**				**1.534.000,00**	**- 150.000,00**	**- 510.070,00**	**873.930,00**	**573.330,00**	**300.600,00**	**300.600,00**	
S0271	2006	2005	01.03.000.RESIDUO.S0271.0.0.0	IMP 05/1665 AIMP 05/1391	100.000,00	-	-	100.000,00	47.130,04	52.869,96	52.869,96	D.L. 182/2005
S0271	2006	2005	01.03.000.RESIDUO.S0271.0.0.0	IMP 05/1185 AIMP 05/1005	1.052.869,96	-	-	1.052.869,96	1.052.869,96	-	-	impegno di ¬ 1.200.000,00 sul cap. 271 spese applicazione D.Lgs.vo 99 del 29
S0271	2006	2005	01.03.000.RESIDUO.S0271.0.0.0	IMP 05/1183 AIMP 05/1003	2.450.000,00	-	-	2.450.000,00	-	2.450.000,00	2.450.000,00	impegno di 2.550.000,00 cap. 271 registro aiuti di stato
S0271	2006	2005	01.03.000.RESIDUO.S0271.0.0.0	IMP 05/1182 AIMP 05/1002	2.750.000,00	-	- 5.317,96	2.744.682,04	2.744.682,04	-	-	impegno di ¬ 2.750.000,00 cap. 271 spese applicazione D lgs.n. 99 del 29.3.20
S0271	**Totale**				**6.352.869,96**	-	**- 5.317,96**	**6.347.552,00**	**3.844.682,04**	**2.502.869,96**	**2.502.869,96**	
S0272	2006	2004	01.03.000.RESIDUO.S0272.0.0.0	IMP 04/1593 AIMP 04/1493	6.000.000,00	-	-	6.000.000,00	6.000.000,00	-	-	Spese avvio funzionamento OPR
S0272	2006	2005	01.03.000.RESIDUO.S0272.0.0.0	IMP 05/1179 AIMP 05/999	2.000.000,00	-	-	2.000.000,00	2.000.000,00	-	-	impegno di ¬ 2.000.000,00 cap. 272 spese attuazione atto CdA 30/2004 in ord
S0272	**Totale**				**8.000.000,00**	-	-	**8.000.000,00**	**8.000.000,00**	-	-	
S0273	2006	2005	01.03.000.RESIDUO.S0273.0.0.0	IMP 05/1187 AIMP 05/1007	330.000,00	-	-	330.000,00	330.000,00	-	-	
S0273	2006	2006	01.03.000.COMPETENZA.S0273.0.0.0	IMP 06/682 AIMP 06/574	14.313,00	-	-	14.313,00	14.280,00	33,00	33,00	impegno di ¬ 2.000.000,00 sul cap. 273 spese per comunicazioni straordinarie
S0273	2006	2006	01.03.000.COMPETENZA.S0273.0.0.0	IMP 06/684 AIMP 06/571	1.740,00	-	-	1.740,00	1.740,00	-	-	impegno di euro 14.313,00 cap. 273 in favore della MANZONI & C. per pubblica
S0273	2006	2006	01.03.000.COMPETENZA.S0273.0.0.0	IMP 06/685 AIMP 06/572	19.208,00	-	- 8,00	19.200,00	19.200,00	-	-	impegno di euro 1.740,00 cap. 273 in favore della S.P.E. Soc. PubblicitÒ Editor
S0273	2006	2006	01.03.000.COMPETENZA.S0273.0.0.0	IMP 06/683 AIMP 06/570	20.460,00	-	- 52,80	20.407,20	20.407,20	-	-	impegno di euro 19.208,00 cap. 273 in favore della PIEMME SPA per pubblicaz
S0273	2006	2006	01.03.000.COMPETENZA.S0273.0.0.0	IMP 06/686 AIMP 06/573	24.000,00	-	-	24.000,00	24.000,00	-	-	mpegno di euro 20.460,00 cap. 273 in favore della PUBLIKOMPASS S.P.A. pe
S0273	2006	2006	01.03.000.COMPETENZA.S0273.0.0.0	***Impegni contestuali***	7.920.279,00	-	-	7.920.279,00	7.920.279,00	-	-	impegno di euro 24.000,00 cap. 273 in favore della C.R.P. Compagnai Regiona
S0273	**Totale**				**8.330.000,00**	-	**- 60,80**	**8.329.939,20**	**8.329.906,20**	**33,00**	**33,00**	
S0303	2006	1995	01.01.000.RESIDUO.S0303.0.0.0	IMP 03/199503832 AIMP 03/199503832	242.265,80	-	-	242.265,80	-	242.265,80	242.265,80	FINE ANNO 1995
S0303	2006	1996	01.01.000.RESIDUO.S0303.0.0.0	IMP 03/199603832 AIMP 03/199603832	559.475,15	-	-	559.475,15	-	559.475,15	559.475,15	DECRETI DI FINE ANNO
S0303	**Totale**				**801.740,95**	-	-	**801.740,95**	-	**801.740,95**	**801.740,95**	
S0306	2006	2001	01.01.000.RESIDUO.S0306.0.0.0	IMP 03/200106052 AIMP 03/200106052	4.131.937,68	-	-	4.131.937,68	-	4.131.937,68	4.131.937,68	AIUTI ALIMENTARI P.V.S
S0306	2006	2002	01.01.000.RESIDUO.S0306.0.0.0	IMP 03/200203062 AIMP 03/200203062	1.438.493,01	-	-	1.438.493,01	-	1.438.493,01	1.438.493,01	AIUTI ALIMENTARI PAESI IN VIA DISVILUPPO
S0306	2006	2004	01.01.000.RESIDUO.S0306.0.0.0	IMP 04/1614 AIMP 04/1486	16.439.200,96	-	-	16.439.200,96	13.538.933,34	2.900.267,62	2.900.267,62	spese per forniture alimentari ai PVS annualitÒ 2003
S0306	2006	2005	01.01.000.RESIDUO.S0306.0.0.0	IMP 05/1651 AIMP 05/1376	18.100.000,00	-	-	18.100.000,00	-	18.100.000,00	18.100.000,00	aiuti ai PVS
S0306	**Totale**				**40.109.631,65**	-	-	**40.109.631,65**	**13.538.933,34**	**26.570.698,31**	**26.570.698,31**	
S0308	2006	2005	01.01.000.RESIDUO.S0308.0.0.0	IMP 05/1636 AIMP 05/1352	4.513.706,54	-	-	4.513.706,54	-	4.513.706,54	4.513.706,54	Aiuti nazionali di adattamento nel settore bieticolo-saccarifero
S0308	2006	2006	01.01.000.COMPETENZA.S0308.0.0.0	IMP 06/1437 AIMP 06/1302	10.000.000,00	-	-	10.000.000,00	-	10.000.000,00	10.000.000,00	AIUTI DI ADATTAMENTO AL SETTORE BIETICOLO SACCARIFERO
S0308	**Totale**				**14.513.706,54**	-	-	**14.513.706,54**	-	**14.513.706,54**	**14.513.706,54**	
S0309	2006	2002	01.01.000.RESIDUO.S0309.0.0.0	IMP 03/200203093 AIMP 03/200203093	488.508,93	-	-	488.508,93	488.508,93	-	-	B.S.E VARI
S0309	**Totale**				**488.508,93**	-	-	**488.508,93**	**488.508,93**	-	-	
S0311	2006	2000	01.01.000.RESIDUO.S0311.0.0.0	IMP 03/200003352 AIMP 03/200003352	219.938,93	-	-	219.938,93	-	219.938,93	219.938,93	DECRETI DI FINE ANNO
S0311	**Totale**				**219.938,93**	-	-	**219.938,93**	-	**219.938,93**	**219.938,93**	

AG.E.A. **Conto Consuntivo 2006** ***Allegato 2***

Residui Passivi - ordinati per capitolo

Cap	EGE	EPR	Chiave Contabile	Numero Impegno	Importo Originario Impegno	Variazioni Impegno	Importi Economie	Importo Impegno	Importo PAGATO	Importo 31.12.2006	Importo Trasportato	CAUSALE
S0312	2006	1995	01.01.000.RESIDUO.S0312.0.0.0	IMP 03/199503632 AIMP 03/199503632	175.339,95	-	-	175.339,95	-	175.339,95	175.339,95	PIANO CARNI
S0312 Totale					**175.339,95**	-	-	**175.339,95**	-	**175.339,95**	**175.339,95**	
S0316	2006	1998	01.01.000.RESIDUO.S0316.0.0.0	IMP 03/199804153 AIMP 03/199804153	1.102.229,02	-	- 1.102.229,02	-	-	-	-	DECRETI DI FINE ANNO
S0316	2006	1998	01.01.000.RESIDUO.S0316.0.0.0	IMP 03/199804152 AIMP 03/199804152	118.491,18	-	- 118.491,18	-	-	-	-	DECRETI DI FINE ANNO
S0316 Totale					**1.220.720,20**	-	- **1.220.720,20**	-	-	-	-	
S0317	2006	1989	01.01.000.RESIDUO.S0317.0.0.0	IMP 03/198903362 AIMP 03/198903362	12.997,16	-	-	12.997,16	-	12.997,16	12.997,16	CHERNOBYL SETTORE ORTOFRUTTICOLO
S0317 Totale					**12.997,16**	-	-	**12.997,16**	-	**12.997,16**	**12.997,16**	
S0321	2006	1995	01.01.000.RESIDUO.S0321.0.0.0	IMP 03/199504072 AIMP 03/199504072	507.183,21	-	-	507.183,21	-	507.183,21	507.183,21	SPESE DERIVANTI DAGLI INTERV.SOSTEGNO PRODUTT.LATTE BUFALIN
S0321 Totale					**507.183,21**	-	-	**507.183,21**	-	**507.183,21**	**507.183,21**	
S0322	2006	1996	01.01.000.RESIDUO.S0322.0.0.0	IMP 03/199604092 AIMP 03/199604092	378.474,94	-	- 378.474,94	-	-	-	-	DECRETI DI FINE ANNO 1996
S0322 Totale					**378.474,94**	-	- **378.474,94**	-	-	-	-	
S0326	2006	2003	01.01.000.RESIDUO.S0326.0.0.0	IMP 03/200303265 AIMP 03/200303265	1.243.049,53	-	-	1.243.049,53	-	1.243.049,53	1.243.049,53	CRISI PESCHICOLT. PIEMONTE INT. SETT. CUNICOLO INT. FIOCCATURA 2
S0326	2006	2004	01.01.000.RESIDUO.S0326.0.0.0	IMP 04/1613 AIMP 04/1489	1.638.473,35	-	-	1.638.473,35	273.172,66	1.365.300,69	1.365.300,69	spese per intervento nel settore pataticolo e/o ortofrutta
S0326 Totale					**2.881.522,88**	-	-	**2.881.522,88**	**273.172,66**	**2.608.350,22**	**2.608.350,22**	
S0327	2006	2003	01.03.000.RESIDUO.S0327.0.0.0	IMP 03/200303272 AIMP 03/200303272	2.041.667,00	-	-	2.041.667,00	291.667,00	1.750.000,00	1.750.000,00	CONVENZIONE 10/06/03 I.C.E
S0327	2006	2004	01.03.000.RESIDUO.S0327.0.0.0	IMP 04/1625 AIMP 04/1496	1.392.474,50	-	-	1.392.474,50	-	1.392.474,50	1.392.474,50	Convenzione AGEA / ICE del 01.07.2004 per controlli prodotti ortofrutticoli annc
S0327 Totale					**3.434.141,50**	-	-	**3.434.141,50**	**291.667,00**	**3.142.474,50**	**3.142.474,50**	
S0328	2006	2003	01.03.000.RESIDUO.S0328.0.0.0	IMP 03/200303282 AIMP 03/200303282	20.000.000,00	-	- 20.000.000,00	-	-	-	-	LEGGE 119/2003 ART.10 VARI
S0328 Totale					**20.000.000,00**	-	- **20.000.000,00**	-	-	-	-	
S0331	2006	2003	01.01.000.RESIDUO.S0331.0.0.0	IMP 03/200303312 AIMP 03/200303312	6.000.000,00	-	- 653.773,99	5.346.226,01	5.346.226,01	-	-	L. 268/03 ART.2 C.1 VARI
S0331 Totale					**6.000.000,00**	-	- **653.773,99**	**5.346.226,01**	**5.346.226,01**	-	-	
S0332	2006	2003	01.01.000.RESIDUO.S0332.0.0.0	IMP 03/200303322 AIMP 03/200303322	7.800.000,00	-	-	7.800.000,00	7.800.000,00	-	-	L. 268/03 ART. 2 C. 2 VARI
S0332 Totale					**7.800.000,00**	-	-	**7.800.000,00**	**7.800.000,00**	-	-	
S0333	2006	2004	01.01.000.RESIDUO.S0333.0.0.0	IMP 04/327 AIMP 04/290	1.151.404,60	-	-	1.151.404,60	49.317,12	1.102.087,48	1.102.087,48	spese per l'operazione straordinaria di trasferimento alcool in ammasso pubblic
S0333 Totale					**1.151.404,60**	-	-	**1.151.404,60**	**49.317,12**	**1.102.087,48**	**1.102.087,48**	
S0336	2006	2005	01.01.000.RESIDUO.S0336.0.0.0	IMP 05/1649 AIMP 05/1378	109.000.000,00	-	- 109.000.000,00	-	-	-	-	interventi settore agroalimentare
S0336 Totale					**109.000.000,00**	-	- **109.000.000,00**	-	-	-	-	
S0337	2006	2005	01.01.000.RESIDUO.S0337.0.0.0	IMP 05/1650 AIMP 05/1377	9.600.000,00	-	- 9.600.000,00	-	-	-	-	aiuti uva da tavola
S0337 Totale					**9.600.000,00**	-	- **9.600.000,00**	-	-	-	-	
S0338	2006	2005	01.01.000.RESIDUO.S0338.0.0.0	IMP 05/1666 AIMP 05/1392	20.000.000,00	-	- 20.000.000,00	-	-	-	-	MISURE URGENTI CRISI AVIARIA
S0338 Totale					**20.000.000,00**	-	- **20.000.000,00**	-	-	-	-	
S0339	2006	2006	01.01.000.COMPETENZA.S0339.0.0.0	IMP 06/1760 AIMP 06/1624	114.675.000,00	-	-	114.675.000,00	-	114.675.000,00	114.675.000,00	interventi settore agroalimentare
S0339	2006	2006	01.01.000.COMPETENZA.S0339.0.0.0	IMP 06/1489 AIMP 06/1305	12.900.000,00	-	-	12.900.000,00	1.922.904,88	10.977.095,12	10.977.095,12	impegno capitolo per distruzione farine animali
S0339	2006	2006	01.01.000.COMPETENZA.S0339.0.0.0	IMP 06/1559 AIMP 06/1445	25.000.000,00	-	-	25.000.000,00	-	25.000.000,00	25.000.000,00	emergenze alimentari
S0339	2006	2006	01.01.000.COMPETENZA.S0339.0.0.0	IMP 06/1438 AIMP 06/1303	6.025.000,00	-	-	6.025.000,00	-	6.025.000,00	6.025.000,00	PAGAMENTO ACCORDO INTERPROFESSIONALE PATATE ANNO 2006
S0339 Totale					**158.600.000,00**	-	-	**158.600.000,00**	**1.922.904,88**	**156.677.095,12**	**156.677.095,12**	
S0340	2006	2006	01.01.000.COMPETENZA.S0340.0.0.0	***Impegni contestuali***	10.000.000,00	-	-	10.000.000,00	10.000.000,00	-	-	
S0340 Totale					**10.000.000,00**	-	-	**10.000.000,00**	**10.000.000,00**	-	-	
S0341	2006	2006	01.01.000.COMPETENZA.S0341.0.0.0	IMP 06/1439 AIMP 06/1304	65.800.000,00	-	-	65.800.000,00	-	65.800.000,00	65.800.000,00	FONDO PER LA REALIZZAZIONE E LA RICONVERSIONE DELLA PRODUZIO
S0341 Totale					**65.800.000,00**	-	-	**65.800.000,00**	-	**65.800.000,00**	**65.800.000,00**	
S0410	2006	2002	01.01.000.RESIDUO.S0410.0.0.0	IMP 03/200204102 AIMP 03/200204102	303.826,42	-	-	303.826,42	-	303.826,42	303.826,42	**********
S0410 Totale					**303.826,42**	-	-	**303.826,42**	-	**303.826,42**	**303.826,42**	
S0431	2006	2004	01.04.000.RESIDUO.S0431.0.0.0	IMP 04/1624 AIMP 04/1495	150.000,00	-	-	150.000,00	44.559,54	105.440,46	105.440,46	spese liti e arbitrati 2004
S0431	2006	2004	01.04.000.RESIDUO.S0431.0.0.0	IMP 04/1627 AIMP 04/1498	281.613,68	-	-	281.613,68	281.613,68	-	-	Delibera Commissariale n. 107 del 26.03.2003 e relativo disciplinare di conferim
S0431	2006	2005	01.04.000.RESIDUO.S0431.0.0.0	IMP 05/409 AIMP 05/293	17.380,00	-	-	17.380,00	17.380,00	-	-	impegno sul cap. 431 dell'importo di ┐ 100.000,00 in favore di Studio Legale T
S0431	2006	2006	01.01.000.COMPETENZA.S0431.0.0.0	***Impegni contestuali***	881.634,67	-	-	881.634,67	881.634,67	-	-	
S0431	2006	2006	01.01.000.COMPETENZA.S0431.0.0.0	IMP 06/443 AIMP 06/351	16.735,01	-	-	16.735,01	16.735,01	-	-	Reintegro della somma pignorata dalla Distilleria Fusco snc.
S0431	2006	2006	01.03.000.COMPETENZA.S0431.0.0.0	IMP 06/531 AIMP 06/472	240.000,00	-	-	240.000,00	228.280,22	11.719,78	11.719,78	Delibera commissariale n. 107 del 26.03.03 e disciplinare di conferimento d'inca
S0431	2006	2006	01.03.000.COMPETENZA.S0431.0.0.0	IMP 06/1757 AIMP 06/1621	95.826,74	-	-	95.826,74	-	95.826,74	95.826,74	spese legali per avvocature e delegati
S0431	2006	2006	01.03.000.COMPETENZA.S0431.0.0.0	***Impegni contestuali***	782.588,90	-	-	782.588,90	782.588,90	-	-	
S0431	2006	2006	01.04.000.COMPETENZA.S0431.0.0.0	IMP 06/532 AIMP 06/473	240.000,00	- 150.000,00	-	90.000,00	-	90.000,00	90.000,00	Delibera commissariale n. 107 del 26.03.03 e disciplinare di conferimento d'inca
S0431	2006	2006	01.04.000.COMPETENZA.S0431.0.0.0	IMP 06/1356 AIMP 06/1232	15.039,29	-	-	15.039,29	15.039,29	-	-	Rimborso spese legali Castelli
S0431	2006	2006	01.04.000.COMPETENZA.S0431.0.0.0	IMP 06/1761 AIMP 06/1625	72.726,44	-	-	72.726,44	-	72.726,44	72.726,44	onorari avvocature varie e delegati avvocature
S0431	2006	2006	01.04.000.COMPETENZA.S0431.0.0.0	***Impegni contestuali***	6.799.656,84	-	-	6.799.656,84	6.799.656,84	-	-	
S0431 Totale					**9.593.201,57**	- 150.000,00	-	**9.443.201,57**	**9.067.488,15**	**375.713,42**	**375.713,42**	
S0435	2006	2003	01.01.000.RESIDUO.S0435.0.0.0	IMP 03/200304352 AIMP 03/200304352	1.640.051,53	-	-	1.640.051,53	160.486,46	1.479.565,07	1.479.565,07	CONTENZIOSO VARI
S0435 Totale					**1.640.051,53**	-	-	**1.640.051,53**	**160.486,46**	**1.479.565,07**	**1.479.565,07**	
S0436	2006	2005	01.03.000.RESIDUO.S0436.0.0.0	IMP 05/1668 AIMP 05/1394	1.011.000,00	-	-	1.011.000,00	1.011.000,00	-	-	Riduzione stanziamento su spese per consumi intermedi.
S0436	2006	2006	01.03.000.COMPETENZA.S0436.0.0.0	***Impegni contestuali***	2.277.682,46	-	-	2.277.682,46	2.277.682,46	-	-	
S0436 Totale					**3.288.682,46**	-	-	**3.288.682,46**	**3.288.682,46**	-	-	
S0553	2006	2006	01.03.000.COMPETENZA.S0553.0.0.0	***Impegni contestuali***	25.822,84	-	-	25.822,84	25.822,84	-	-	
S0553 Totale					**25.822,84**	-	-	**25.822,84**	**25.822,84**	-	-	
S0554	2006	2005	01.03.000.RESIDUO.S0554.0.0.0	IMP 05/1669 AIMP 05/1395	166.153,15	-	-	166.153,15	-	166.153,15	166.153,15	trasferimento errati versamenti c/c comunitario
S0554	2006	2006	01.03.000.COMPETENZA.S0554.0.0.0	IMP 06/1762 AIMP 06/1626	925.850,34	-	-	925.850,34	-	925.850,34	925.850,34	Restituzioni alla contabilitÒ comunitaria di somme erroneamente versate alla co
S0554 Totale					**1.092.003,49**	-	-	**1.092.003,49**	-	**1.092.003,49**	**1.092.003,49**	
S0555	2006	2006	01.03.000.COMPETENZA.S0555.0.0.0	***Impegni contestuali***	2.825.200,59	-	-	2.825.200,59	2.825.200,59	-	-	
S0555 Totale					**2.825.200,59**	-	-	**2.825.200,59**	**2.825.200,59**	-	-	
S0557	2006	2005	01.03.000.RESIDUO.S0557.0.0.0	IMP 05/1087 AIMP 05/898	82.162,04	-	-	82.162,04	-	82.162,04	82.162,04	impegno di euro 2.026.892,00 sul cap. 557 aggiornamento Anagrafe nazionale
S0557 Totale					**82.162,04**	-	-	**82.162,04**	-	**82.162,04**	**82.162,04**	

AG.E.A. **Conto Consuntivo 2006** ***Allegato 2***

Residui Passivi - ordinati per capitolo

Cap	EGE	EPR	Chiave Contabile	Numero Impegno	Importo Originario Impegno	Variazioni Impegno	Importi Economie	Importo Impegno	Importo PAGATO	Importo 31.12.2006	Importo Trasportato	CAUSALE
S0558	2006	2005	01.03.000.RESIDUO.S0558.0.0.0	IMP 05/1667 AIMP 05/1393	1.750.000,00	-	-	1.750.000,00	-	1.750.000,00	1.750.000,00	Impegno su cap. 558 - Spese per l'attuazione dei rapporti convenzionali per i co
S0558	**Totale**				1.750.000,00	-	-	1.750.000,00	-	1.750.000,00	1.750.000,00	
S0559	2006	2006	01.03.000.COMPETENZA.S0559.0.0.0	*Impegni contestuali*	2.285.832,68	-	-	2.285.832,68	2.285.832,68	-	-	
S0559	**Totale**				2.285.832,68	-	-	2.285.832,68	2.285.832,68	-	-	
S0560	2006	2005	01.03.000.RESIDUO.S0560.0.0.0	IMP 05/1146 AIMP 05/985	593.715,77	-	-	593.715,77	570.142,43	23.573,34	23.573,34	Importo versato dal MIPAF e da riconoscere alle Regioni e OPR, a seguito di co
S0560	2006	2006	01.03.000.COMPETENZA.S0560.0.0.0	IMP 06/1597 AIMP 06/1461	6.499.998,19	3.249.998,19	-	9.749.996,38	-	9.749.996,38	9.749.996,38	Importo versato dal MIPAF e da riconoscere alle Regioni e OPR, a seguito di co
S0560	**Totale**				7.093.713,96	3.249.998,19	-	10.343.712,15	570.142,43	9.773.569,72	9.773.569,72	
S0561	2006	2006	01.03.000.COMPETENZA.S0561.0.0.0	IMP 06/1657 AIMP 06/1527	1.000.000,00	-	-	1.000.000,00	-	1.000.000,00	1.000.000,00	Contributo di 1.000.000,00 da assegnare al CO.AN.AN. sul cap. 561 "Spese
S0561	**Totale**				1.000.000,00	-	-	1.000.000,00	-	1.000.000,00	1.000.000,00	
S0611	2006	2006	01.02.000.COMPETENZA.S0611.0.0.0	*Impegni contestuali*	347.466,72	-	-	347.466,72	347.466,72	-	-	
S0611	**Totale**				347.466,72	-	-	347.466,72	347.466,72	-	-	
S0952	2006	2002	01.01.000.RESIDUO.S0952.0.0.0	IMP 03/2002009522 AIMP 03/2002009522	1.500.310,30	-	-	1.500.310,30	1.500.310,30	-	-	**********
S0952	**Totale**				1.500.310,30	-	-	1.500.310,30	1.500.310,30	-	-	
S0990	2006	2002	01.01.000.RESIDUO.S0990.0.0.0	IMP 03/2002009902 AIMP 03/2002009902	1.443.264,85	-	-	1.443.264,85	326.697,04	1.116.567,81	1.116.567,81	**********
S0990	**Totale**				1.443.264,85	-	-	1.443.264,85	326.697,04	1.116.567,81	1.116.567,81	
S0999	2006	2002	01.03.000.RESIDUO.S0999.0.0.0	IMP 03/2002009992 AIMP 03/2002009992	2.929.366,33	-	- 1.000.000,00	1.929.366,33	14.503,73	1.914.862,60	1.914.862,60	VARIE
S0999	**Totale**				2.929.366,33	-	- 1.000.000,00	1.929.366,33	14.503,73	1.914.862,60	1.914.862,60	VARI
Totale complessivo					925.918.031,39	3.779.732,18	-167.725.271,11	761.972.492,46	286.890.853,94	475.081.638,52	475.081.638,52	

AG.E.A. **Conto Consuntivo 2006** ***Allegato 2***

Residui Passivi - completo

Cap	EGE	EPR	Chiave Contabile	Numero Impegno	Importo Originario Impegno	Variazioni Impegno	Importi Economie	Importo Impegno	Importo PAGATO	Importo 31.12.2006	Importo Trasportato	CAUSALE
S0252	2006	2006	01.01.000.COMPETENZA.S0252.0.0.0	IMP 06/723 AIMP 06/656	4.577.543,36	-	-	4.577.543,36	1.972.025,17	2.605.518,19	2.605.518,19	Pagamento compensi stoccaggio alcool nazionale anno 2006.
S0308	2006	2006	01.01.000.COMPETENZA.S0308.0.0.0	IMP 06/1437 AIMP 06/1302	10.000.000,00	-	-	10.000.000,00	-	10.000.000,00	10.000.000,00	AIUTI DI ADATTAMENTO AL SETTORE BIETICOLO SACCARIFERO
S0339	2006	2006	01.01.000.COMPETENZA.S0339.0.0.0	IMP 06/1760 AIMP 06/1624	114.675.000,00	-	-	114.675.000,00	-	114.675.000,00	114.675.000,00	interventi settore agroalimentare
S0339	2006	2006	01.01.000.COMPETENZA.S0339.0.0.0	IMP 06/1489 AIMP 06/1305	12.900.000,00	-	-	12.900.000,00	1.922.904,88	10.977.095,12	10.977.095,12	impegno capitolo per distruzione farine animali
S0339	2006	2006	01.01.000.COMPETENZA.S0339.0.0.0	IMP 06/1559 AIMP 06/1445	25.000.000,00	-	-	25.000.000,00	-	25.000.000,00	25.000.000,00	emergenze alimentari
S0339	2006	2006	01.01.000.COMPETENZA.S0339.0.0.0	IMP 06/1438 AIMP 06/1303	6.025.000,00	-	-	6.025.000,00	-	6.025.000,00	6.025.000,00	PAGAMENTO ACCORDO INTERPROFESSIONALE PATATE ANNO 2006
S0340	2006	2006	01.01.000.COMPETENZA.S0340.0.0.0	***Impegni contestuali***	10.000.000,00	-	-	10.000.000,00	10.000.000,00	-	-	
S0341	2006	2006	01.01.000.COMPETENZA.S0341.0.0.0	IMP 06/1439 AIMP 06/1304	65.800.000,00	-	-	65.800.000,00	-	65.800.000,00	65.800.000,00	FONDO PER LA REALIZZAZIONE E LA RICONVERSIONE DELLA PRODUZIO
S0431	2006	2006	01.01.000.COMPETENZA.S0431.0.0.0	***Impegni contestuali***	881.634,67	-	-	881.634,67	881.634,67	-	-	
S0431	2006	2006	01.01.000.COMPETENZA.S0431.0.0.0	IMP 06/443 AIMP 06/351	16.735,01	-	-	16.735,01	16.735,01	-	-	Reintegro della somma pignorata dalla Distilleria Fusco snc.
S0251	2006	1998	01.01.000.RESIDUO.S0251.0.0.0	IMP 03/19960162800000 AIMP 03/19960	381.224,93	-	-	381.224,93	-	381.224,93	381.224,93	III III
S0251	2006	1998	01.01.000.RESIDUO.S0251.0.0.0	IMP 03/19980162800000 AIMP 03/19980	69.041,86	-	-	69.041,86	-	69.041,86	69.041,86	III III
S0251	2006	1999	01.01.000.RESIDUO.S0251.0.0.0	IMP 03/19990162600000 AIMP 03/19990	221.799,25	-	-	221.799,25	-	221.799,25	221.799,25	III III
S0252	2006	2002	01.01.000.RESIDUO.S0252.0.0.0	IMP 03/200202522 AIMP 03/200202522	1.172.205,49	-	-	1.172.205,49	1.325,70	1.170.879,79	1.170.879,79	**********
S0252	2006	2003	01.01.000.RESIDUO.S0252.0.0.0	IMP 03/200302522 AIMP 03/200302522	2.918.805,91	-	-	2.918.805,91	-	2.918.805,91	2.918.805,91	VARI VARI
S0252	2006	2004	01.01.000.RESIDUO.S0252.0.0.0	IMP 04/859 AIMP 04/747	955.867,71	-	-	955.867,71	-	955.867,71	955.867,71	Stoccaggio alcool in ammasso pubblico nazionale
S0252	2006	2005	01.01.000.RESIDUO.S0252.0.0.0	IMP 05/629 AIMP 05/469	2.166.253,22	-	-	2.166.253,22	1.114.562,13	1.051.691,09	1.051.691,09	COMPENSI DI DSTOCCAGGIO ALCOOL NAZIONALE ANNO 2005
S0303	2006	1995	01.01.000.RESIDUO.S0303.0.0.0	IMP 03/199503832 AIMP 03/199503832	242.265,80	-	-	242.265,80	-	242.265,80	242.265,80	FINE ANNO 1995
S0303	2006	1996	01.01.000.RESIDUO.S0303.0.0.0	IMP 03/199603832 AIMP 03/199603832	559.475,15	-	-	559.475,15	-	559.475,15	559.475,15	DECRETI DI FINE ANNO
S0306	2006	2001	01.01.000.RESIDUO.S0306.0.0.0	IMP 03/200106052 AIMP 03/200106052	4.131.937,68	-	-	4.131.937,68	-	4.131.937,68	4.131.937,68	AIUTI ALIMENTARI P.V.S
S0306	2006	2002	01.01.000.RESIDUO.S0306.0.0.0	IMP 03/200203062 AIMP 03/200203062	1.438.493,01	-	-	1.438.493,01	-	1.438.493,01	1.438.493,01	AIUTI ALIMENTARI PAESI IN VIA DISVILUPPO
S0306	2006	2004	01.01.000.RESIDUO.S0306.0.0.0	IMP 04/1614 AIMP 04/1486	16.439.200,96	-	-	16.439.200,96	13.538.933,34	2.900.267,62	2.900.267,62	spese per forniture alimentari ai PVS annualitÖ 2003
S0306	2006	2005	01.01.000.RESIDUO.S0306.0.0.0	IMP 05/1651 AIMP 05/1376	18.100.000,00	-	-	18.100.000,00	-	18.100.000,00	18.100.000,00	aiuti ai PVS
S0308	2006	2005	01.01.000.RESIDUO.S0308.0.0.0	IMP 05/1636 AIMP 05/1352	4.513.706,54	-	-	4.513.706,54	-	4.513.706,54	4.513.706,54	Aiuti nazionali di adattamento nel settore bieticolo-saccarifero
S0309	2006	2002	01.01.000.RESIDUO.S0309.0.0.0	IMP 03/200203093 AIMP 03/200203093	488.508,93	-	-	488.508,93	488.508,93	-	-	B.S.E VARI
S0311	2006	2000	01.01.000.RESIDUO.S0311.0.0.0	IMP 03/200003352 AIMP 03/200003352	219.938,93	-	-	219.938,93	-	219.938,93	219.938,93	DECRETI DI FINE ANNO
S0312	2006	1995	01.01.000.RESIDUO.S0312.0.0.0	IMP 03/199503632 AIMP 03/199503632	175.339,95	-	-	175.339,95	-	175.339,95	175.339,95	PIANO CARNI
S0316	2006	1998	01.01.000.RESIDUO.S0316.0.0.0	IMP 03/199804153 AIMP 03/199804153	1.102.229,02	-	- 1.102.229,02	-	-	-	-	DECRETI DI FINE ANNO
S0316	2006	1998	01.01.000.RESIDUO.S0316.0.0.0	IMP 03/199804152 AIMP 03/199804152	118.491,18	-	- 118.491,18	-	-	-	-	DECRETI DI FINE ANNO
S0317	2006	1989	01.01.000.RESIDUO.S0317.0.0.0	IMP 03/198903362 AIMP 03/198903362	12.997,16	-	-	12.997,16	-	12.997,16	12.997,16	CHERNOBYL SETTORE ORTOFRUTTICOLO
S0321	2006	1995	01.01.000.RESIDUO.S0321.0.0.0	IMP 03/199504072 AIMP 03/199504072	507.183,21	-	-	507.183,21	-	507.183,21	507.183,21	SPESE DERIVANTI DAGLI INTERV.SOSTEGNO PRODUTT.LATTE BUFALINO
S0322	2006	1996	01.01.000.RESIDUO.S0322.0.0.0	IMP 03/199604092 AIMP 03/199604092	378.474,94	-	- 378.474,94	-	-	-	-	DECRETI DI FINE ANNO 1996
S0326	2006	2003	01.01.000.RESIDUO.S0326.0.0.0	IMP 03/200303265 AIMP 03/200303265	1.243.049,53	-	-	1.243.049,53	-	1.243.049,53	1.243.049,53	CRISI PESCHICOLT. PIEMONTE INT. SETT. CUNICOLO INT. FIOCCATURA 2
S0326	2006	2004	01.01.000.RESIDUO.S0326.0.0.0	IMP 04/1613 AIMP 04/1489	1.638.473,35	-	-	1.638.473,35	273.172,66	1.365.300,69	1.365.300,69	spese per intervento nel settore pataticolo e/o ortofrutta
S0331	2006	2003	01.01.000.RESIDUO.S0331.0.0.0	IMP 03/200303312 AIMP 03/200303312	6.000.000,00	-	- 653.773,99	5.346.226,01	5.346.226,01	-	-	L. 268/03 ART.2 C.1 VARI
S0332	2006	2003	01.01.000.RESIDUO.S0332.0.0.0	IMP 03/200303322 AIMP 03/200303322	7.800.000,00	-	-	7.800.000,00	7.800.000,00	-	-	L. 268/03 ART. 2 C. 2 VARI
S0333	2006	2004	01.01.000.RESIDUO.S0333.0.0.0	IMP 04/327 AIMP 04/290	1.151.404,60	-	-	1.151.404,60	49.317,12	1.102.087,48	1.102.087,48	spese per l'operazione straordinaria di trasferimento alcool in ammasso pubblico
S0336	2006	2005	01.01.000.RESIDUO.S0336.0.0.0	IMP 05/1649 AIMP 05/1378	109.000.000,00	-	- 109.000.000,00	-	-	-	-	interventi settore agroalimentare
S0337	2006	2005	01.01.000.RESIDUO.S0337.0.0.0	IMP 05/1650 AIMP 05/1377	9.600.000,00	-	- 9.600.000,00	-	-	-	-	aiuti uva da tavola
S0338	2006	2005	01.01.000.RESIDUO.S0338.0.0.0	IMP 05/1666 AIMP 05/1392	20.000.000,00	-	- 20.000.000,00	-	-	-	-	MISURE URGENTI CRISI AVIARIA
S0410	2006	2002	01.01.000.RESIDUO.S0410.0.0.0	IMP 03/200204102 AIMP 03/200204102	303.826,42	-	-	303.826,42	-	303.826,42	303.826,42	**********
S0435	2006	2003	01.01.000.RESIDUO.S0435.0.0.0	IMP 03/200304352 AIMP 03/200304352	1.640.051,53	-	-	1.640.051,53	160.486,46	1.479.565,07	1.479.565,07	CONTENZIOSO VARI
S0952	2006	2002	01.01.000.RESIDUO.S0952.0.0.0	IMP 03/200209522 AIMP 03/200209522	1.500.310,30	-	-	1.500.310,30	1.500.310,30	-	-	**********
S0990	2006	2002	01.01.000.RESIDUO.S0990.0.0.0	IMP 03/200209902 AIMP 03/200209902	1.443.264,85	-	-	1.443.264,85	326.697,04	1.116.567,81	1.116.567,81	**********
S0611	2006	2006	01.02.000.COMPETENZA.S0611.0.0.0	***Impegni contestuali***	347.466,72	-	-	347.466,72	347.466,72	-	-	
S0101	2006	2006	01.03.000.COMPETENZA.S0101.0.0.0	IMP 06/9 AIMP 06/1	211.000,00	-	-	211.000,00	140.889,33	70.110,67	70.110,67	cap 101 presidente
S0102	2006	2006	01.03.000.COMPETENZA.S0102.0.0.0	IMP 06/11 AIMP 06/2	326.000,00	-	-	326.000,00	293.177,37	32.822,63	32.822,63	cap 102 cda
S0103	2006	2006	01.03.000.COMPETENZA.S0103.0.0.0	IMP 06/12 AIMP 06/3	65.000,00	-	-	65.000,00	19.159,71	45.840,29	45.840,29	cap 103 revisori
S0131	2006	2006	01.03.000.COMPETENZA.S0131.0.0.0	IMP 06/1 AIMP 06/6	8.975.438,00	- 736.070,98	- 11.202,56	8.228.164,46	8.228.164,46	-	-	stipendio personale agea
S0131	2006	2006	01.03.000.COMPETENZA.S0131.0.0.0	IMP 06/1610 AIMP 06/1456	1.013.701,75	-	- 382.129,41	631.572,34	631.572,34	-	-	Stipendi dicembre + 13^
S0132	2006	2006	01.03.000.COMPETENZA.S0132.0.0.0	IMP 06/2 AIMP 06/7	1.225.809,00	-	-	1.225.809,00	883.404,00	342.405,00	342.405,00	IRAP competenze fisse ed accessorie
S0133	2006	2006	01.03.000.COMPETENZA.S0133.0.0.0	IMP 06/3 AIMP 06/8	4.015.585,00	-	-	4.015.585,00	2.635.426,84	1.380.158,16	1.380.158,16	ritenute prev.li competenze personale agea
S0134	2006	2006	01.03.000.COMPETENZA.S0134.0.0.0	IMP 06/1647 AIMP 06/1509	62.412,47	-	-	62.412,47	-	62.412,47	62.412,47	Differenza straordinario 2006
S0134	2006	2006	01.03.000.COMPETENZA.S0134.0.0.0	IMP 06/375 AIMP 06/253	850.000,00	-	-	850.000,00	803.635,78	46.364,22	46.364,22	Compensi per lavoro straordinario del personale
S0135	2006	2006	01.03.000.COMPETENZA.S0135.0.0.0	IMP 06/4 AIMP 06/9	335.697,00	-	-	335.697,00	140.433,59	195.263,41	195.263,41	missioni interne
S0136	2006	2006	01.03.000.COMPETENZA.S0136.0.0.0	IMP 06/118 AIMP 06/61	300.000,00	-	-	300.000,00	180.792,14	119.207,86	119.207,86	IndennitÖ e rimborso spese di trasporto per missioni all¬ estero
S0137	2006	2006	01.03.000.COMPETENZA.S0137.0.0.0	IMP 06/1648 AIMP 06/1508	1.605.012,03	-	-	1.605.012,03	-	1.605.012,03	1.605.012,03	Differenza fua 2006
S0137	2006	2006	01.03.000.COMPETENZA.S0137.0.0.0	IMP 06/5 AIMP 06/5	1.957.674,33	-	-	1.957.674,33	732.117,69	1.225.556,64	1.225.556,64	Fondo unico per i trattamenti accessori di ente
S0138	2006	2006	01.03.000.COMPETENZA.S0138.0.0.0	IMP 06/1242 AIMP 06/1082	275.000,00	-	-	275.000,00	275.000,00	-	-	Pagamento fattua SUDGEST N.28-A1
S0138	2006	2006	01.03.000.COMPETENZA.S0138.0.0.0	IMP 06/1246 AIMP 06/1083	825.000,00	-	-	825.000,00	-	825.000,00	825.000,00	Pagamento corsi SUDGEST
S0138	2006	2006	01.03.000.COMPETENZA.S0138.0.0.0	IMP 06/1764 AIMP 06/1628	87.851,00	-	-	87.851,00	-	87.851,00	87.851,00	Partecipazione ai corsi
S0140	2006	2006	01.03.000.COMPETENZA.S0140.0.0.0	IMP 06/31 AIMP 06/18	16.023,37	-	-	16.023,37	16.023,37	-	-	polizza sanitaria personale agea periodo 1 gennaio - 28 febbraio 2006
S0140	2006	2006	01.03.000.COMPETENZA.S0140.0.0.0	IMP 06/414 AIMP 06/327	24.052,60	-	-	24.052,60	24.052,60	-	-	premio polizza sanitaria Reale Mutua periodo 1.3.2006/31.5.2006
S0140	2006	2006	01.03.000.COMPETENZA.S0140.0.0.0	IMP 06/1167 AIMP 06/942	39.328,52	-	-	39.328,52	39.328,52	-	-	polizza sanitaria realemutua periodo 1/8/06 - 31/12/06
S0140	2006	2006	01.03.000.COMPETENZA.S0140.0.0.0	IMP 06/1006 AIMP 06/829	7.988,16	-	-	7.988,16	7.988,16	-	-	proroga polizza sanitaria periodo 1/31 luglio 2006
S0140	2006	2006	01.03.000.COMPETENZA.S0140.0.0.0	IMP 06/861 AIMP 06/749	7.988,16	-	-	7.988,16	7.988,16	-	-	proroga reale mutua ass. periodo 1/30 giugno 2006
S0140	2006	2006	01.03.000.COMPETENZA.S0140.0.0.0	IMP 06/1745 AIMP 06/1620	81.345,11	-	-	81.345,11	-	81.345,11	81.345,11	imp. cap.140 anno 2006
S0140	2006	2006	01.03.000.COMPETENZA.S0140.0.0.0	IMP 06/1025 AIMP 06/870	9.154,08	-	-	9.154,08	9.154,08	-	-	sussidi gennaio - giugno 2006
S0142	2006	2006	01.03.000.COMPETENZA.S0142.0.0.0	IMP 06/6 AIMP 06/12	419.509,00	-	-	419.509,00	419.509,00	-	-	ind. pos dirigenti anno 2006
S0143	2006	2006	01.03.000.COMPETENZA.S0143.0.0.0	IMP 06/1649 AIMP 06/1507	109.576,99	-	-	109.576,99	-	109.576,99	109.576,99	ind. risultato dir. I^ fascia
S0144	2006	2006	01.03.000.COMPETENZA.S0144.0.0.0	IMP 06/253 AIMP 06/172	415.768,00	65.000,00	-	480.768,00	469.232,57	11.535,43	11.535,43	Acquisto BUONI PASTO anno 2006

AG.E.A. **Conto Consuntivo 2006** ***Allegato 2***

Residui Passivi - completo

Cap	EGE	EPR	Chiave Contabile	Numero Impegno	Importo Originario Impegno	Variazioni Impegno	Importi Economie	Importo Impegno	Importo PAGATO	Importo 31.12.2006	Importo Trasportato	CAUSALE
S0145	2006	2006	01.03.000.COMPETENZA.S0145.0.0.0	IMP 06/15 AIMP 06/17	225,29	- 225,29	-	-	-	-	-	Cacace Emilia rimborso spese mediche
S0145	2006	2006	01.03.000.COMPETENZA.S0145.0.0.0	IMP 06/645 AIMP 06/542	1.150,03	-	-	1.150,03	1.150,03	-	-	fattura ferrovie dello stato x sorveglianza sanitaria n.8101006032 del 27/3/06
S0145	2006	2006	01.03.000.COMPETENZA.S0145.0.0.0	IMP 06/962 AIMP 06/827	157,89	-	-	157,89	157,89	-	-	fattura FF.SS. del 20/6/06 n.8101013104
S0145	2006	2006	01.03.000.COMPETENZA.S0145.0.0.0	IMP 06/1744 AIMP 06/1619	2.000,00	-	-	2.000,00	-	2.000,00	2.000,00	impegno x prestazioni medico competente non ancora fatturate
S0145	2006	2006	01.03.000.COMPETENZA.S0145.0.0.0	IMP 06/1577 AIMP 06/1415	246,65	-	-	246,65	246,65	-	-	fattura n.8101022148 del 25/10/06
S0145	2006	2006	01.03.000.COMPETENZA.S0145.0.0.0	IMP 06/803 AIMP 06/704	315,78	-	-	315,78	315,78	-	-	fattura FF.SS. n.8101009833 del 17/5/06
S0145	2006	2006	01.03.000.COMPETENZA.S0145.0.0.0	IMP 06/802 AIMP 06/735	362,67	-	-	362,67	362,67	-	-	fattura FF.SS. n.8101009285 del 10/5/06
S0145	2006	2006	01.03.000.COMPETENZA.S0145.0.0.0	IMP 06/915 AIMP 06/777	394,64	-	-	394,64	394,64	-	-	fattura FF.SS. 8101012130 del 14/6/06 x sorveglianza sanitaria - d.lgs 626/94
S0145	2006	2006	01.03.000.COMPETENZA.S0145.0.0.0	IMP 06/960 AIMP 06/830	760,26	-	-	760,26	760,26	-	-	fattura FF.SS. del 16/6/06 n.8101012507 - d.lgs.626/94
S0148	2006	2006	01.03.000.COMPETENZA.S0148.0.0.0	IMP 06/213 AIMP 06/176	988,90	-	-	988,90	988,90	-	-	contributi all'aran anno 2006
S0149	2006	2006	01.03.000.COMPETENZA.S0149.0.0.0	IMP 06/1023 AIMP 06/828	11.161,79	-	-	11.161,79	11.161,79	-	-	Rimborso personale comandato TRAMBUS
S0149	2006	2006	01.03.000.COMPETENZA.S0149.0.0.0	IMP 06/1553 AIMP 06/1545	26.407,26	-	-	26.407,26	-	26.407,26	26.407,26	Rimborso competente anno 2005 Dr.Pagliacci
S0149	2006	2006	01.03.000.COMPETENZA.S0149.0.0.0	IMP 06/1763 AIMP 06/1627	375.160,37	-	-	375.160,37	-	375.160,37	375.160,37	rimborso competenze personale comandato
S0149	2006	2006	01.03.000.COMPETENZA.S0149.0.0.0	IMP 06/719 AIMP 06/654	85.000,00	-	-	85.000,00	71.868,09	13.131,91	13.131,91	Personale ARSSA comandato presso AGEA
S0149	2006	2006	01.03.000.COMPETENZA.S0149.0.0.0	IMP 06/473 AIMP 06/377	42.550,27	67.567,94	-	110.118,21	110.118,21	-	-	Liquidazione differenza dr. Schettino
S0150	2006	2006	01.03.000.COMPETENZA.S0150.0.0.0	IMP 06/7 AIMP 06/11	360.000,00	-	- 163.151,37	196.848,63	196.848,63	-	-	ind. servizio estero
S0151	2006	2006	01.03.000.COMPETENZA.S0151.0.0.0	IMP 06/8 AIMP 06/10	748.676,00	-	-	748.676,00	558.685,34	189.990,66	189.990,66	ind. pos dirigenti anno 2006
S0152	2006	2006	01.03.000.COMPETENZA.S0152.0.0.0	IMP 06/1650 AIMP 06/1506	132.120,00	-	-	132.120,00	-	132.120,00	132.120,00	ind. risultato dir. II^ fascia
S0153	2006	2006	01.03.000.COMPETENZA.S0153.0.0.0	IMP 06/724 AIMP 06/647	18.112,50	-	-	18.112,50	18.112,50	-	-	tutela legale dirigenti agea 11/5/06 - 31/12/06
S0153	2006	2006	01.03.000.COMPETENZA.S0153.0.0.0	IMP 06/710 AIMP 06/648	7.893,20	-	-	7.893,20	7.893,20	-	-	responsabilitÖ civile ed amministrativa dirigenti 10 maggio - 31 dicembre 2006
S0201	2006	2006	01.03.000.COMPETENZA.S0201.0.0.0	***Impegni contestuali***	13.596,84	-	-	13.596,84	13.596,84	-	-	
S0202	2006	2006	01.03.000.COMPETENZA.S0202.0.0.0	IMP 06/110 AIMP 06/60	10.129,00	-	-	10.129,00	10.129,00	-	-	impegno dr. Careri gen-feb 2006
S0202	2006	2006	01.03.000.COMPETENZA.S0202.0.0.0	IMP 06/90 AIMP 06/31	12.084,00	-	-	12.084,00	11.172,00	912,00	912,00	impegno sul cap. 202 dell'importo di ┐ 12.084,00 pagamenti QMS
S0202	2006	2006	01.03.000.COMPETENZA.S0202.0.0.0	IMP 06/1172 AIMP 06/965	12.084,00	-	-	12.084,00	4.104,00	7.980,00	7.980,00	INCARICO QMS PERIODO 1 LUGLIO-31 DICEMBRE 2006
S0202	2006	2006	01.03.000.COMPETENZA.S0202.0.0.0	IMP 06/448 AIMP 06/379	41.000,00	-	- 28.337,50	12.662,50	12.662,50	-	-	imp careri 2006
S0202	2006	2006	01.03.000.COMPETENZA.S0202.0.0.0	***Impegni contestuali***	3.000,00	-	-	3.000,00	3.000,00	-	-	
S0203	2006	2006	01.03.000.COMPETENZA.S0203.0.0.0	IMP 06/449 AIMP 06/378	500.000,00	- 50.000,00	-	450.000,00	272.691,18	177.308,82	177.308,82	imp comm. collaudo 2006
S0203	2006	2006	01.03.000.COMPETENZA.S0203.0.0.0	IMP 06/499 AIMP 06/413	180.000,00	-	-	180.000,00	120.591,58	59.408,42	59.408,42	IMPEGNO SECIN ANNO 2006
S0203	2006	2006	01.03.000.COMPETENZA.S0203.0.0.0	IMP 06/111 AIMP 06/59	96.000,00	-	-	96.000,00	96.000,00	-	-	imp. Comitato Collaudo gen-feb 2006
S0203	2006	2006	01.03.000.COMPETENZA.S0203.0.0.0	***Impegni contestuali***	692,19	-	-	692,19	692,19	-	-	
S0204	2006	2006	01.03.000.COMPETENZA.S0204.0.0.0	IMP 06/140 AIMP 06/67	169.000,00	-	-	169.000,00	169.000,00	-	-	Indipendenza -aff-feb/mar/apr/2006
S0204	2006	2006	01.03.000.COMPETENZA.S0204.0.0.0	IMP 06/725 AIMP 06/650	25.000,00	-	-	25.000,00	24.640,18	359,82	359,82	mpegno sul cap. 204 di euro 25.000,00 in favore della SOGES srl locazione giu
S0204	2006	2006	01.03.000.COMPETENZA.S0204.0.0.0	IMP 06/166 AIMP 06/96	60.000,00	-	-	60.000,00	54.955,08	5.044,92	5.044,92	sede di Bruxelles
S0204	2006	2006	01.03.000.COMPETENZA.S0204.0.0.0	***Impegni contestuali***	2.813.369,40	-	-	2.813.369,40	2.813.369,40	-	-	
S0205	2006	2006	01.03.000.COMPETENZA.S0205.0.0.0	IMP 06/291 AIMP 06/210	10.000,00	-	-	10.000,00	6.369,86	3.630,14	3.630,14	consegna plichi - EXPI ITALIA srl
S0205	2006	2006	01.03.000.COMPETENZA.S0205.0.0.0	***Impegni contestuali***	287.667,71	-	-	287.667,71	287.667,71	-	-	
S0206	2006	2006	01.03.000.COMPETENZA.S0206.0.0.0	IMP 06/212 AIMP 06/140	1.480,00	- 1.480,00	-	-	-	-	-	fatt.n.6/06 - traduzioni
S0206	2006	2006	01.03.000.COMPETENZA.S0206.0.0.0	IMP 06/286 AIMP 06/192	12.000,00	-	-	12.000,00	12.000,00	-	-	a favore A.C.ESSE srl - acquisto carta fotocopie
S0206	2006	2006	01.03.000.COMPETENZA.S0206.0.0.0	IMP 06/292 AIMP 06/246	180.000,00	-	-	180.000,00	124.091,00	55.909,00	55.909,00	impegno avvocati dello stato 2006
S0206	2006	2006	01.03.000.COMPETENZA.S0206.0.0.0	IMP 06/391 AIMP 06/256	18.710,00	-	-	18.710,00	18.216,14	493,86	493,86	manut. rete fonia - soc. ITELTE srl
S0206	2006	2006	01.03.000.COMPETENZA.S0206.0.0.0	IMP 06/244 AIMP 06/338	20.000,00	-	-	20.000,00	5.000,00	15.000,00	15.000,00	Impegno di euro 20.000,00 sul cap 206 - importi da corrispondere ai collaborato
S0206	2006	2006	01.03.000.COMPETENZA.S0206.0.0.0	IMP 06/846 AIMP 06/733	2.000,00	-	-	2.000,00	1.016,40	983,60	983,60	canone manut CHECK SERVICE + riparazioni straordinarie
S0206	2006	2006	01.03.000.COMPETENZA.S0206.0.0.0	IMP 06/255 AIMP 06/170	2.300,00	-	- 60,08	2.239,92	2.239,92	-	-	Noleggio Scheda Rete XEROX
S0206	2006	2006	01.03.000.COMPETENZA.S0206.0.0.0	IMP 06/354 AIMP 06/243	24.000,00	-	-	24.000,00	23.170,97	829,03	829,03	Acquisto CANCELLERIA 2006 - soc. A.C.ESSE. srl
S0206	2006	2006	01.03.000.COMPETENZA.S0206.0.0.0	IMP 06/410 AIMP 06/276	24.400,00	-	-	24.400,00	24.400,00	-	-	Brillar pag. mese di marzo
S0206	2006	2006	01.03.000.COMPETENZA.S0206.0.0.0	IMP 06/555 AIMP 06/458	24.400,00	-	-	24.400,00	24.400,00	-	-	Brillar- servizio di pulizia - pag aprile 2006
S0206	2006	2006	01.03.000.COMPETENZA.S0206.0.0.0	IMP 06/409 AIMP 06/270	280.000,00	-	-	280.000,00	223.161,21	56.838,79	56.838,79	Archivio Remoto - soc. RECALL srl
S0206	2006	2006	01.03.000.COMPETENZA.S0206.0.0.0	IMP 06/254 AIMP 06/171	333.000,00	-	-	333.000,00	248.519,69	84.480,31	84.480,31	XEROX NOLEGGI x nolo Fotocopiatrici e Fax
S0206	2006	2006	01.03.000.COMPETENZA.S0206.0.0.0	IMP 06/16 AIMP 06/16	410.000,00	-	-	410.000,00	339.225,70	70.774,30	70.774,30	Pagamento lavoro interinale alla Soc.Obiettivo Lavoro
S0206	2006	2006	01.03.000.COMPETENZA.S0206.0.0.0	IMP 06/285 AIMP 06/191	42.000,00	-	-	42.000,00	33.871,22	8.128,78	8.128,78	PAG. soc. CASTRO PRETORIO srl - servizio piccolo faccinaggio
S0206	2006	2006	01.03.000.COMPETENZA.S0206.0.0.0	IMP 06/411 AIMP 06/277	43.000,00	-	-	43.000,00	43.000,00	-	-	Europol Guardie -pag. marzo/06
S0206	2006	2006	01.03.000.COMPETENZA.S0206.0.0.0	IMP 06/1307 AIMP 06/1206	4.516,80	-	-	4.516,80	4.516,80	-	-	noleggio 16 condizionatori 24 luglio - 30 settembre 2006
S0206	2006	2006	01.03.000.COMPETENZA.S0206.0.0.0	IMP 06/450 AIMP 06/381	5.700,00	-	-	5.700,00	4.950,00	750,00	750,00	impegno nicolai 2006
S0206	2006	2006	01.03.000.COMPETENZA.S0206.0.0.0	IMP 06/142 AIMP 06/68	6.200,00	-	-	6.200,00	4.796,98	1.403,02	1.403,02	HOME CLEANING-serv. puliz. Bruxelles
S0206	2006	2006	01.03.000.COMPETENZA.S0206.0.0.0	IMP 06/1425 AIMP 06/1282	75.000,00	-	-	75.000,00	73.200,00	1.800,00	1.800,00	impegno di euro 75.000,00 sul cap 206 in favore di BRILLAR attivitÖ di pulizia e
S0206	2006	2006	01.03.000.COMPETENZA.S0206.0.0.0	IMP 06/109 AIMP 06/35	84.000,00	-	-	84.000,00	84.000,00	-	-	EUROPOL GUARDIE-pagamento gennaio e febraio 2006
S0206	2006	2006	01.03.000.COMPETENZA.S0206.0.0.0	IMP 06/556 AIMP 06/457	84.000,00	-	-	84.000,00	84.000,00	-	-	Europol - pag. marzo/aprile/06
S0206	2006	2006	01.03.000.COMPETENZA.S0206.0.0.0	IMP 06/1424 AIMP 06/1283	90.000,00	-	-	90.000,00	14.169,90	75.830,10	75.830,10	impegno di euro 90.000,00 cap.206 in favore di EUROPOL Guardie attivitÖ di v
S0206	2006	2006	01.03.000.COMPETENZA.S0206.0.0.0	IMP 06/108 AIMP 06/34	48.000,00	800,00	-	48.800,00	48.800,00	-	-	Brillar-pagamento gennaio e febbraio 2006
S0206	2006	2006	01.03.000.COMPETENZA.S0206.0.0.0	IMP 06/290 AIMP 06/209	6.880,00	6.880,00	-	13.760,00	13.420,00	340,00	340,00	manut. fabbr. - soc. ARGELATO srl
S0206	2006	2006	01.03.000.COMPETENZA.S0206.0.0.0	IMP 06/170 AIMP 06/91	65.000,00	175.500,00	-	240.500,00	218.312,20	22.187,80	22.187,80	pg. spese Extra Locazione REGUS srl
S0206	2006	2006	01.03.000.COMPETENZA.S0206.0.0.0	***Impegni contestuali***	1.056.270,35	-	-	1.056.270,35	1.056.270,35	-	-	
S0207	2006	2006	01.03.000.COMPETENZA.S0207.0.0.0	***Impegni contestuali***	5.977,90	-	-	5.977,90	5.977,90	-	-	
S0208	2006	2006	01.03.000.COMPETENZA.S0208.0.0.0	IMP 06/155 AIMP 06/85	41.040,00	- 6.840,00	-	34.200,00	34.200,00	-	-	nolo auto BMW anno 2006
S0208	2006	2006	01.03.000.COMPETENZA.S0208.0.0.0	IMP 06/157 AIMP 06/86	1.372,00	-	- 3,60	1.368,40	1.368,40	-	-	nolo FIAT PUNTO anno 2006
S0208	2006	2006	01.03.000.COMPETENZA.S0208.0.0.0	IMP 06/513 AIMP 06/406	6.309,00	-	-	6.309,00	4.904,34	1.404,66	1.404,66	noleggio anno 2006 auto - EUROPCAR LEASE srl
S0208	2006	2006	01.03.000.COMPETENZA.S0208.0.0.0	IMP 06/169 AIMP 06/93	6.500,00	-	- 194,49	6.305,51	6.305,51	-	-	pag. Buoni Benzina - ENI spa
S0208	2006	2006	01.03.000.COMPETENZA.S0208.0.0.0	IMP 06/181 AIMP 06/92	1.356,00	2.712,00	-	4.068,00	3.900,54	167,46	167,46	ARVAL LEASE spa canoni locaz. Lancia
S0208	2006	2006	01.03.000.COMPETENZA.S0208.0.0.0	***Impegni contestuali***	10.192,37	-	-	10.192,37	10.192,37	-	-	
S0209	2006	2006	01.03.000.COMPETENZA.S0209.0.0.0	IMP 06/287 AIMP 06/194	200.000,00	- 61.600,00	-	138.400,00	118.288,48	20.111,52	20.111,52	PUBBLICAZIONI LEGALI su QUOTIDIANI
S0209	2006	2006	01.03.000.COMPETENZA.S0209.0.0.0	IMP 06/405 AIMP 06/255	4.594,48	-	-	4.594,48	4.594,48	-	-	inserzione gu

AG.E.A. **Conto Consuntivo 2006** ***Allegato 2***

Residui Passivi - completo

Cap	EGE	EPR	Chiave Contabile	Numero Impegno	Importo Originario Impegno	Variazioni Impegno	Importi Economie	Importo Impegno	Importo PAGATO	Importo 31.12.2006	Importo Trasportato	CAUSALE
S0209	2006	2006	01.03.000.COMPETENZA.S0209.0.0.0	IMP 06/632 AIMP 06/526	728,74	-	-	728,74	728,74	-	-	inserzione GU Poligrafico
S0209	2006	2006	01.03.000.COMPETENZA.S0209.0.0.0	***Impegni contestuali***	75.781,36	-	-	75.781,36	75.781,36	-	-	
S0210	2006	2006	01.03.000.COMPETENZA.S0210.0.0.0	IMP 06/355 AIMP 06/244	10.708,00	-	- 0,27	10.707,73	10.707,73	-	-	DE AGOSTINI PROFESSIONALE - banca dati
S0210	2006	2006	01.03.000.COMPETENZA.S0210.0.0.0	IMP 06/195 AIMP 06/121	1.438,80	-	-	1.438,80	1.438,80	-	-	spesa x ANCITEL 2006
S0210	2006	2006	01.03.000.COMPETENZA.S0210.0.0.0	IMP 06/196 AIMP 06/120	2.000,00	-	-	2.000,00	2.000,00	-	-	Abbonamento 2006 a G.U.C.E.
S0210	2006	2006	01.03.000.COMPETENZA.S0210.0.0.0	IMP 06/844 AIMP 06/734	842,47	-	-	842,47	842,47	-	-	abbonamento 2006 a G.U.R.I.
S0210	2006	2006	01.03.000.COMPETENZA.S0210.0.0.0	***Impegni contestuali***	10.084,52	-	-	10.084,52	10.084,52	-	-	
S0212	2006	2006	01.03.000.COMPETENZA.S0212.0.0.0	IMP 06/1343 AIMP 06/1234	147.401,08	-	-	147.401,08	-	147.401,08	147.401,08	TELECOM ITALIA - fornitura sistema telefonico Full-IP, fornit. Outsourcing e for
S0212	2006	2006	01.03.000.COMPETENZA.S0212.0.0.0	IMP 06/730 AIMP 06/655	15.000,00	-	-	15.000,00	5.631,31	9.368,69	9.368,69	pag. fatture WIND TELECOMUNICAZIONI S.p.a.
S0212	2006	2006	01.03.000.COMPETENZA.S0212.0.0.0	IMP 06/402 AIMP 06/272	200.000,00	-	-	200.000,00	74.527,00	125.473,00	125.473,00	TELECOM ITALIA S.p.a. -spese telefoniche
S0212	2006	2006	01.03.000.COMPETENZA.S0212.0.0.0	***Impegni contestuali***	35.084,81	-	-	35.084,81	35.084,81	-	-	
S0213	2006	2006	01.03.000.COMPETENZA.S0213.0.0.0	***Impegni contestuali***	3.361,09	-	-	3.361,09	3.361,09	-	-	
S0214	2006	2006	01.03.000.COMPETENZA.S0214.0.0.0	IMP 06/1418 AIMP 06/1280	26.000,00	-	-	26.000,00	-	26.000,00	26.000,00	impegno di euro 26.000,00 sul cap. 214 in favore di TECHNARREDI SRL
S0214	2006	2006	01.03.000.COMPETENZA.S0214.0.0.0	IMP 06/1419 AIMP 06/1279	299.399,00	-	-	299.399,00	-	299.399,00	299.399,00	impegno di euro 299.399,00 sul cap. 214 in favore di STEELCASE WERNDLL
S0214	2006	2006	01.03.000.COMPETENZA.S0214.0.0.0	IMP 06/1420 AIMP 06/1281	50.000,00	-	-	50.000,00	16.163,78	33.836,22	33.836,22	impegno di euro 50.000,00 sul cap. 214 in favore di EXON SPA
S0215	2006	2006	01.03.000.COMPETENZA.S0215.0.0.0	IMP 06/882 AIMP 06/761	31.250,00	- 11.250,00	-	20.000,00	15.600,00	4.400,00	4.400,00	COMPENSO VOGLINO
S0215	2006	2006	01.03.000.COMPETENZA.S0215.0.0.0	IMP 06/446 AIMP 06/380	21.000,00	- 11.221,97	-	9.778,03	9.778,03	-	-	impegno buffo 2006
S0215	2006	2006	01.03.000.COMPETENZA.S0215.0.0.0	IMP 06/804 AIMP 06/708	35.000,00	- 9.308,57	-	25.691,43	25.691,43	-	-	COMPENSI G. MONALDI ANNO 2006
S0215	2006	2006	01.03.000.COMPETENZA.S0215.0.0.0	IMP 06/883 AIMP 06/760	63.750,00	- 2.149,01	-	61.600,99	61.600,99	-	-	COMPENSO SANGUE
S0215	2006	2006	01.03.000.COMPETENZA.S0215.0.0.0	IMP 06/141 AIMP 06/84	7.279,78	- 117,77	-	7.162,01	7.162,01	-	-	compensi G. Buffo gen-feb 2006
S0216	2006	2006	01.03.000.COMPETENZA.S0216.0.0.0	IMP 06/199 AIMP 06/123	4.660,00	-	-	4.660,00	4.660,00	-	-	pg. Servizio AGRAPRESS anno 2006
S0216	2006	2006	01.03.000.COMPETENZA.S0216.0.0.0	IMP 06/198 AIMP 06/122	4.800,00	-	-	4.800,00	4.800,00	-	-	pag. Iserlo su GUIDA MONACI 2006
S0216	2006	2006	01.03.000.COMPETENZA.S0216.0.0.0	IMP 06/197 AIMP 06/119	4.958,40	-	-	4.958,40	4.958,40	-	-	pagamento a EDITORIALE PUBLIACI
S0216	2006	2006	01.03.000.COMPETENZA.S0216.0.0.0	***Impegni contestuali***	1.440,00	-	-	1.440,00	1.440,00	-		
S0218	2006	2006	01.03.000.COMPETENZA.S0218.0.0.0	***Impegni contestuali***	9.870,37	-	-	9.870,37	9.870,37	-		
S0219	2006	2006	01.03.000.COMPETENZA.S0219.0.0.0	***Impegni contestuali***	74.346,40	-	-	74.346,40	74.346,40	-		
S0220	2006	2006	01.03.000.COMPETENZA.S0220.0.0.0	IMP 06/251 AIMP 06/188	363.156,00	-	-	363.156,00	-	363.156,00	363.156,00	Rif. nota ACIU.2005.714 del 18.11.05 - certificazione bilanci FEOGA e NAzional
S0221	2006	2006	01.03.000.COMPETENZA.S0221.0.0.0	IMP 06/366 AIMP 06/252	120.000,00	- 98.462,36	-	21.537,64	21.537,64	-	-	Compensi per lavoro straordinario dell'Uff. Supporto Organi
S0221	2006	2006	01.03.000.COMPETENZA.S0221.0.0.0	***Impegni contestuali***	4.119,36		-	4.119,36	4.119,36			
S0255	2006	2006	01.03.000.COMPETENZA.S0255.0.0.0	IMP 06/154 AIMP 06/83	90.229.536,00	-	-	90.229.536,00	73.875.432,60	16.354.103,40	16.354.103,40	impegno di ¬ 90.229.536,00 sul cap. 255 convenzione AGEA/Agrisian gestione
S0255	2006	2006	01.03.000.COMPETENZA.S0255.0.0.0	***Impegni contestuali***	634.457,43		-	634.457,43	634.457,43			
S0256	2006	2006	01.03.000.COMPETENZA.S0256.0.0.0	IMP 06/1731 AIMP 06/1605	14.323.995,55	-	-	14.323.995,55	-	14.323.995,55	14.323.995,55	Impegno sul cap. 256 per pagamenti recupero campagne pregresse settore ole
S0256	2006	2006	01.03.000.COMPETENZA.S0256.0.0.0	IMP 06/125 AIMP 06/80	15.000,00	-	-	15.000,00	13.291,29	1.708,71	1.708,71	Controlli del Consorzi di Tutela relativi alla fornitura di Provolone Valpadana, di
S0256	2006	2006	01.03.000.COMPETENZA.S0256.0.0.0	IMP 06/1345 AIMP 06/1230	1.850.000,00	-	-	1.850.000,00	276.999,81	1.573.000,19	1.573.000,19	Impegno a favore di INCA per controlli settore ortofrutta, carne + altri anno 2006
S0256	2006	2006	01.03.000.COMPETENZA.S0256.0.0.0	IMP 06/250 AIMP 06/189	3.353.261,99	-	-	3.353.261,99	3.353.261,99	-	-	Controlli nel settore tabacco - Convenzione del 30.07.2004 - attivitÓ svolte fino
S0256	2006	2006	01.03.000.COMPETENZA.S0256.0.0.0	IMP 06/511 AIMP 06/412	34.060.000,00	-	-	34.060.000,00	13.816.958,81	20.243.041,19	20.243.041,19	pagamento in favore dei CAA per le attivitÓ previste dalla convenzione per l'anr
S0256	2006	2006	01.03.000.COMPETENZA.S0256.0.0.0	IMP 06/1641 AIMP 06/1504	5.000,00	-	-	5.000,00	-	5.000,00	5.000,00	Controlli effettuati dai Consorzi di Tutela per la fornitura di Provolone Valpadana
S0256	2006	2006	01.03.000.COMPETENZA.S0256.0.0.0	IMP 06/1417 AIMP 06/1285	5.964.000,00	-	-	5.964.000,00	1.046.765,63	4.917.234,37	4.917.234,37	Incarico nota prot. n. 22248/UM del 04.08.2006 di affidamento alla SGS dei con
S0256	2006	2006	01.03.000.COMPETENZA.S0256.0.0.0	IMP 06/247 AIMP 06/337	6.000.000,00	-	-	6.000.000,00	-	6.000.000,00	6.000.000,00	Controlli di 1 e 2 livello, controlli fascicoli aziendali e controlli Reg. CE 1663/9
S0256	2006	2006	01.03.000.COMPETENZA.S0256.0.0.0	IMP 06/1640 AIMP 06/1503	8.520.000,00	-	-	8.520.000,00	-	8.520.000,00	8.520.000,00	Impegno di ¬ 8.520.000,00 a favore delle Unioni ed Associazioni Olivicole per g
S0256	2006	2006	01.03.000.COMPETENZA.S0256.0.0.0	IMP 06/1639 AIMP 06/1505	8.720.000,00	-	-	8.720.000,00	2.592.591,02	6.127.408,98	6.127.408,98	impegno di euro 8.720.000,00 cap. 256 in favore di Unioni e Associazioni ortofrt
S0256	2006	2006	01.03.000.COMPETENZA.S0256.0.0.0	IMP 06/248 AIMP 06/187	23.500.000,00	1.500.000,00	-	25.000.000,00	-	25.000.000,00	25.000.000,00	Convenzione AGEA con Regioni ed OPR per controlli anno 2006 - fondi a carico
S0256	2006	2006	01.03.000.COMPETENZA.S0256.0.0.0	***Impegni contestuali***	455.921,46	-	-	455.921,46	455.921,46	-		
S0262	2006	2006	01.03.000.COMPETENZA.S0262.0.0.0	IMP 06/1344 AIMP 06/1235	124.647,37	-	-	124.647,37	-	124.647,37	124.647,37	TELECOM ITALIA - fornit.apparati di rete per Via Palestro,81- integraz. fornit. ap
S0262	2006	2006	01.03.000.COMPETENZA.S0262.0.0.0	IMP 06/403 AIMP 06/271	140.000,00	-	-	140.000,00	133.223,00	6.777,00	6.777,00	TELECOM ITALIA S.p.a. - spese trasmissione dati
S0262	2006	2006	01.03.000.COMPETENZA.S0262.0.0.0	IMP 06/288 AIMP 06/193	2.500.000,00	-	-	2.500.000,00	1.776.580,39	723.419,61	723.419,61	Pathnet Gruppo Telecom Italia/06
S0262	2006	2006	01.03.000.COMPETENZA.S0262.0.0.0	IMP 06/1416 AIMP 06/1278	312.200,00	-	-	312.200,00	-	312.200,00	312.200,00	impegno sul cap. 262 di euro 312.200,00 in favore di TIGLIO I SRL
S0262	2006	2006	01.03.000.COMPETENZA.S0262.0.0.0	***Impegni contestuali***	256.881,12	-	-	256.881,12	256.881,12	-		
S0263	2006	2006	01.03.000.COMPETENZA.S0263.0.0.0	IMP 06/248 AIMP 06/190	3.207.527,00	-	-	3.207.527,00	1.805.177,36	1.402.349,64	1.402.349,64	Conv. quadro per il Monitoraggio tra il MIPAF, l'AGEA e la Bain & Company Italy
S0266	2006	2006	01.03.000.COMPETENZA.S0266.0.0.0	IMP 06/857 AIMP 06/743	3.485.872,80	-	-	3.485.872,80	717.679,20	2.768.193,60	2.768.193,60	impegno di euro 3.485.872,80sul cap. 266 a favore della SIN per oneri derivanti
S0266	2006	2006	01.03.000.COMPETENZA.S0266.0.0.0	IMP 06/858 AIMP 06/742	669.348,00	-	-	669.348,00	200.804,40	468.543,60	468.543,60	impegno di euro 669.348,00, sul cap. 266 a favore della SIN per oneri derivanti
S0268	2006	2006	01.03.000.COMPETENZA.S0268.0.0.0	IMP 06/1401 AIMP 06/1277	3.600.000,00	-	-	3.600.000,00	361.025,99	3.238.974,01	3.238.974,01	impegno di ¬ 3.600.000,00 cap. 268 attuazione progetto TELAER
S0270	2006	2006	01.03.000.COMPETENZA.S0270.0.0.0	IMP 06/348 AIMP 06/212	600.000,00	- 150.000,00	-	450.000,00	209.400,00	240.600,00	240.600,00	impegno di euro 600.000,00 sul cap 270 gara per individuazione advisor per la
S0270	2006	2006	01.03.000.COMPETENZA.S0270.0.0.0	IMP 06/261 AIMP 06/186	144.000,00	-	-	144.000,00	144.000,00			impegno di euro 144.000,00 sul cap 270 in favore della Pricewaterhouse Coope
S0270	2006	2006	01.03.000.COMPETENZA.S0270.0.0.0	IMP 06/1759 AIMP 06/1623	60.000,00	-	-	60.000,00	-	60.000,00	60.000,00	Impegno cap. 270 per contratto con Dipartimento di Diritto UniversitÓ Tor Verga
S0270	2006	2006	01.03.000.COMPETENZA.S0270.0.0.0	***Impegni contestuali***	15.000,00	-	-	15.000,00	15.000,00	-		
S0273	2006	2006	01.03.000.COMPETENZA.S0273.0.0.0	IMP 06/682 AIMP 06/574	14.313,00	-	-	14.313,00	14.280,00	33,00	33,00	impegno di euro 14.313,00 cap. 273 in favore della MANZONI & C. per pubblica
S0273	2006	2006	01.03.000.COMPETENZA.S0273.0.0.0	IMP 06/684 AIMP 06/571	1.740,00	-	-	1.740,00	1.740,00	-	-	impegno di euro 1.740,00 cap. 273 in favore della S.P.E. Soc. PubblicitÓ Editor
S0273	2006	2006	01.03.000.COMPETENZA.S0273.0.0.0	IMP 06/685 AIMP 06/572	19.208,00	-	- 8,00	19.200,00	19.200,00	-	-	impegno di euro 19.208,00 cap. 273 in favore della PIEMME SPA per pubblicaz
S0273	2006	2006	01.03.000.COMPETENZA.S0273.0.0.0	IMP 06/683 AIMP 06/570	20.460,00	-	- 52,80	20.407,20	20.407,20	-	-	mpegno di euro 20.460,00 cap. 273 in favore della PUBLIKOMPASS S.P.A. per
S0273	2006	2006	01.03.000.COMPETENZA.S0273.0.0.0	IMP 06/686 AIMP 06/573	24.000,00	-	-	24.000,00	24.000,00	-	-	impegno di euro 24.000,00 cap. 273 in favore della C.R.P. Compagnai Regional
S0273	2006	2006	01.03.000.COMPETENZA.S0273.0.0.0	***Impegni contestuali***	7.920.279,00	-	-	7.920.279,00	7.920.279,00	-	-	
S0431	2006	2006	01.03.000.COMPETENZA.S0431.0.0.0	IMP 06/531 AIMP 06/472	240.000,00	-	-	240.000,00	228.280,22	11.719,78	11.719,78	Delibera commissariale n. 107 del 26.03.03 e disciplinare di conferimento d'inca
S0431	2006	2006	01.03.000.COMPETENZA.S0431.0.0.0	IMP 06/1757 AIMP 06/1621	95.826,74	-	-	95.826,74	-	95.826,74	95.826,74	spese legali per avvocature e delegati
S0431	2006	2006	01.03.000.COMPETENZA.S0431.0.0.0	***Impegni contestuali***	782.588,90	-	-	782.588,90	782.588,90	-	-	
S0436	2006	2006	01.03.000.COMPETENZA.S0436.0.0.0	***Impegni contestuali***	2.277.682,46	-	-	2.277.682,46	2.277.682,46	-	-	
S0553	2006	2006	01.03.000.COMPETENZA.S0553.0.0.0	***Impegni contestuali***	25.822,84	-	-	25.822,84	25.822,84	-	-	
S0554	2006	2006	01.03.000.COMPETENZA.S0554.0.0.0	IMP 06/1762 AIMP 06/1626	925.850,34	-	-	925.850,34	-	925.850,34	925.850,34	Restituzioni alla contabilitÓ comunitaria di somme erroneamente versate alla co
S0555	2006	2006	01.03.000.COMPETENZA.S0555.0.0.0	***Impegni contestuali***	2.825.200,59	-	-	2.825.200,59	2.825.200,59	-	-	
S0559	2006	2006	01.03.000.COMPETENZA.S0559.0.0.0	***Impegni contestuali***	2.285.832,68	-	-	2.285.832,68	2.285.832,68	-	-	
S0560	2006	2006	01.03.000.COMPETENZA.S0560.0.0.0	IMP 06/1597 AIMP 06/1461	6.499.998,19	3.249.998,19	-	9.749.996,38	-	9.749.996,38	9.749.996,38	Importo versato dal MIPAF e da riconoscere alle Regioni e OPR, a seguito di co

AG.E.A. **Conto Consuntivo 2006** ***Allegato 7***

Residui Passivi - completo

Cap	EGE	EPR	Chiave Contabile	Numero Impegno	Importo Originario Impegno	Variazioni Impegno	Importi Economie	Importo Impegno	Importo PAGATO	Importo 31.12.2006	Importo Trasportato	CAUSALE
S0561	2006	2006	01.03.000.COMPETENZA.S0561.0.0.0	IMP 06/1657 AIMP 06/1527	1.000.000,00	-	-	1.000.000,00	-	1.000.000,00	1.000.000,00	Contributo di ¬ 1.000.000,00 da assegnare al CO.AN.AN. sul cap. 561 "Spese p
S0101	2006	2005	01.03.000.RESIDUO.S0101.0.0.0	IMP 05/1175 AIMP 05/1010	17.630,75	-	- 17.630,75	-	-	-	-	aumento cap 101 da assestato
S0102	2006	2005	01.03.000.RESIDUO.S0102.0.0.0	IMP 05/1111 AIMP 05/933	31.197,69	-	-	31.197,69	14.234,77	16.962,92	16.962,92	impegno compensi cda
S0103	2006	2004	01.03.000.RESIDUO.S0103.0.0.0	IMP 04/38 AIMP 04/80	241.049,34	-	-	241.049,34	2.473,96	238.575,38	238.575,38	revisori dei conti
S0103	2006	2005	01.03.000.RESIDUO.S0103.0.0.0	IMP 05/251 AIMP 05/182	72.472,12	-	-	72.472,12	59.352,46	13.119,66	13.119,66	imp cap 103 rev cont 2005
S0104	2006	2004	01.03.000.RESIDUO.S0104.0.0.0	IMP 04/37 AIMP 04/79	14.150,97	-	- 593,01	13.557,96	13.557,96	-	-	consiglio di rappresentanza
S0104	2006	2005	01.03.000.RESIDUO.S0104.0.0.0	IMP 05/252 AIMP 05/183	61.386,41	-	-	61.386,41	22.005,81	39.380,60	39.380,60	imp 2005 cap 104 cons. rappr.
S0132	2006	2005	01.03.000.RESIDUO.S0132.0.0.0	IMP 05/255 AIMP 05/187	446.910,01	-	- 93.252,51	353.657,50	353.657,50	-	-	IRAP retribuzioni personale
S0133	2006	2005	01.03.000.RESIDUO.S0133.0.0.0	IMP 05/256 AIMP 05/188	1.797.475,72	-	- 424.475,13	1.373.000,59	1.373.000,59	-	-	ritenute ass.li e prev.li carico amministraz.ne
S0134	2006	2003	01.03.000.RESIDUO.S0134.0.0.0	IMP 03/200301342 AIMP 03/200301342	192.127,45	-	- 192.127,45	-	-	-	-	IMPEGNO LAVORO STRAORDINARIO 2003
S0134	2006	2005	01.03.000.RESIDUO.S0134.0.0.0	IMP 05/247 AIMP 05/171	618.830,02	-	-	618.830,02	618.830,02	-	-	Compensi per lavoro straordinario del personale
S0135	2006	2005	01.03.000.RESIDUO.S0135.0.0.0	IMP 05/257 AIMP 05/189	22.048,08	-	- 12.664,34	9.383,74	9.383,74	-	-	indennitÓ di missioni all'interno
S0136	2006	2005	01.03.000.RESIDUO.S0136.0.0.0	IMP 05/248 AIMP 05/172	20.691,56	-	-	20.691,56	20.691,56	-	-	IndennitÓ per missioni all'estero del personale.
S0137	2006	2002	01.03.000.RESIDUO.S0137.0.0.0	IMP 03/200201372 AIMP 03/200201372	71.696,74	-	- 71.696,74	-	-	-	-	**********
S0137	2006	2003	01.03.000.RESIDUO.S0137.0.0.0	IMP 03/200301372 AIMP 03/200301372	86,56	-	- 86,56	-	-	-	-	FONDO UNICO DI AMMINISTRAZIONE PERSONALE
S0137	2006	2004	01.03.000.RESIDUO.S0137.0.0.0	IMP 04/23 AIMP 04/12	450.000,00	-	- 450.000,00	-	-	-	-	Fondo unico di amministrazione
S0137	2006	2005	01.03.000.RESIDUO.S0137.0.0.0	IMP 05/258 AIMP 05/190	1.950.326,99	-	-	1.950.326,99	1.950.326,99	-	-	Fondo unico di ente
S0137	2006	2005	01.03.000.RESIDUO.S0137.0.0.0	IMP 05/1633 AIMP 05/1384	571.794,79	-	- 56.382,72	515.412,07	515.412,07	-	-	FUA 2005
S0138	2006	2003	01.03.000.RESIDUO.S0138.0.0.0	IMP 03/200301382 AIMP 03/200301382	542.625,00	-	-	542.625,00	-	542.625,00	542.625,00	ART. 12 C. 7 CCNL VARI EVENTUALI
S0138	2006	2004	01.03.000.RESIDUO.S0138.0.0.0	IMP 04/1582 AIMP 04/1456	1.187.851,00	-	-	1.187.851,00	-	1.187.851,00	1.187.851,00	spese partecipazione corsi
S0138	2006	2005	01.03.000.RESIDUO.S0138.0.0.0	IMP 05/1664 AIMP 05/1390	1.187.851,00	-	-	1.187.851,00	-	1.187.851,00	1.187.851,00	Partecipazione corsi
S0140	2006	2003	01.03.000.RESIDUO.S0140.0.0.0	IMP 03/200301403 AIMP 03/200301403	420,11	-	- 303,84	116,27	116,27	-	-	INTERVENTI ASSISTENZIALI PERSONALE AGEA
S0140	2006	2004	01.03.000.RESIDUO.S0140.0.0.0	IMP 04/1568 AIMP 04/1491	72.776,24	-	-	72.776,24	-	72.776,24	72.776,24	impegno intero stanziamento di cap. di bilancio
S0140	2006	2005	01.03.000.RESIDUO.S0140.0.0.0	IMP 05/1641 AIMP 05/1380	80.252,01	-	- 1,82	80.250,19	80.250,19	-	-	contributi scolastici + abb.trasporto pubblico + spese mediche
S0141	2006	2005	01.03.000.RESIDUO.S0141.0.0.0	IMP 05/1409 AIMP 05/1217	599,63	-	-	599,63	599,63	-	-	riconoscimento C.S.+E.I. Sig. Fraioli
S0142	2006	2004	01.03.000.RESIDUO.S0142.0.0.0	IMP 04/1379 AIMP 04/1204	14.758,93	-	-	14.758,93	-	14.758,93	14.758,93	indennitÓ di posizione dir 1^ fascia
S0142	2006	2005	01.03.000.RESIDUO.S0142.0.0.0	IMP 05/259 AIMP 05/191	5.667,13	-	-	5.667,13	-	5.667,13	5.667,13	Ind.pos.dir. I^ fascia
S0143	2006	2001	01.03.000.RESIDUO.S0143.0.0.0	IMP 03/200105212 AIMP 03/200105212	109.834,26	-	-	109.834,26	20.244,81	89.589,45	89.589,45	1 X 2 DIRIGENTI
S0143	2006	2002	01.03.000.RESIDUO.S0143.0.0.0	IMP 03/200201433 AIMP 03/200201433	123.743,84	-	-	123.743,84	36.163,87	87.579,97	87.579,97	**********
S0143	2006	2002	01.03.000.RESIDUO.S0143.0.0.0	IMP 03/200201424 AIMP 03/200201424	26.968,07	-	-	26.968,07	-	26.968,07	26.968,07	**********
S0143	2006	2003	01.03.000.RESIDUO.S0143.0.0.0	IMP 03/200301432 AIMP 03/200301432	90.293,28	-	-	90.293,28	-	90.293,28	90.293,28	RETRIB. RISULTATO DIRIGENTI 1 FASCIA
S0143	2006	2004	01.03.000.RESIDUO.S0143.0.0.0	IMP 04/1578 AIMP 04/1454	41.266,25	-	-	41.266,25	-	41.266,25	41.266,25	IndennitÓ risultato dir. I^ fascia
S0143	2006	2005	01.03.000.RESIDUO.S0143.0.0.0	IMP 05/1632 AIMP 05/1382	109.576,00	-	-	109.576,00	68.636,18	40.939,82	40.939,82	ind. risultato dir. I^ fascia
S0144	2006	2005	01.03.000.RESIDUO.S0144.0.0.0	IMP 05/360 AIMP 05/262	190.097,03	-	- 122.091,43	68.005,60	68.005,60	-	-	pag Buoni Pasro 2005 - GEMEAZ CUSIN srl
S0145	2006	2005	01.03.000.RESIDUO.S0145.0.0.0	IMP 05/1640 AIMP 05/1381	2.000,00	-	- 972,82	1.027,18	1.027,18	-	-	sorveglianza sanitaria
S0145	2006	2005	01.03.000.RESIDUO.S0145.0.0.0	IMP 05/1662 AIMP 05/1388	225,29	-	-	225,29	225,29	-	-	rimborso spese mediche Cacace
S0149	2006	2004	01.03.000.RESIDUO.S0149.0.0.0	IMP 04/89 AIMP 04/69	30.112,64	-	-	30.112,64	30.112,64	-	-	rimborso stipendi ed altre competenze personale comandato
S0149	2006	2005	01.03.000.RESIDUO.S0149.0.0.0	IMP 05/285 AIMP 05/198	11.178,00	-	-	11.178,00	-	11.178,00	11.178,00	personale C.F.S. dr.Pagliacci
S0149	2006	2005	01.03.000.RESIDUO.S0149.0.0.0	IMP 05/211 AIMP 05/173	12.736,10	-	- 1.318,30	11.417,80	11.417,80	-	-	Impegno personale ARSSA comadato presso AGEA
S0149	2006	2005	01.03.000.RESIDUO.S0149.0.0.0	IMP 05/773 AIMP 05/620	259.847,63	-	-	259.847,63	259.847,63	-	-	imp.Dr. Schettino
S0149	2006	2005	01.03.000.RESIDUO.S0149.0.0.0	IMP 05/1663 AIMP 05/1389	46.191,87	-	-	46.191,87	-	46.191,87	46.191,87	rimborso competenze personale comandato
S0149	2006	2005	01.03.000.RESIDUO.S0149.0.0.0	IMP 05/326 AIMP 05/232	5.904,13	-	- 4.222,93	1.681,20	1.681,20	-	-	rimborso personale comandato Min.Giustizia - sig. Mariucci Francesco
S0149	2006	2005	01.03.000.RESIDUO.S0149.0.0.0	IMP 05/1249 AIMP 05/1051	70.000,00	-	-	70.000,00	3.873,43	66.126,57	66.126,57	Competenze Dr. TIRALONGO
S0149	2006	2005	01.03.000.RESIDUO.S0149.0.0.0	IMP 05/771 AIMP 05/619	80.000,00	-	-	80.000,00	80.000,00	-	-	IMP.DR.CARUSO C. MIPAF-CORPO FORESTALE
S0150	2006	2005	01.03.000.RESIDUO.S0150.0.0.0	IMP 05/280 AIMP 05/192	2.000,00	-	- 547,20	1.452,80	1.452,80	-	-	ind. servizio all'estero
S0151	2006	2002	01.03.000.RESIDUO.S0151.0.0.0	IMP 03/200201423 AIMP 03/200201423	19.172,84	-	-	19.172,64	-	19.172,64	19.172,64	**********
S0151	2006	2003	01.03.000.RESIDUO.S0151.0.0.0	IMP 03/200301512 AIMP 03/200301512	181.884,29	-	-	181.884,29	-	181.884,29	181.884,29	RETRIB POS DIRIG. 2 FASCIA
S0151	2006	2004	01.03.000.RESIDUO.S0151.0.0.0	IMP 04/3 AIMP 04/2	200.997,35	-	-	200.997,35	-	200.997,35	200.997,35	Ind. posizione dirigenti II^ fascia
S0151	2006	2005	01.03.000.RESIDUO.S0151.0.0.0	IMP 05/261 AIMP 05/193	194.278,50	-	-	194.278,50	-	194.278,50	194.278,50	ind. pos. dirigenti II^ fascia
S0152	2006	2001	01.03.000.RESIDUO.S0152.0.0.0	IMP 03/200105212 AIMP 03/200105212	26.972,31	-	-	26.972,31	11.712,88	15.259,43	15.259,43	1 X 2 DIRIGENTI
S0152	2006	2002	01.03.000.RESIDUO.S0152.0.0.0	IMP 03/200201425 AIMP 03/200201425	148.238,26	-	-	148.238,26	-	148.238,26	148.238,26	**********
S0152	2006	2002	01.03.000.RESIDUO.S0152.0.0.0	IMP 03/200201432 AIMP 03/200201432	42.543,73	-	-	42.543,73	11.712,88	30.830,85	30.830,85	**********
S0152	2006	2003	01.03.000.RESIDUO.S0152.0.0.0	IMP 03/200301522 AIMP 03/200301522	35.436,54	-	-	35.436,54	-	35.436,54	35.436,54	RETRIB. RISULTATO DIRIGENTI 2 FASCIA
S0152	2006	2004	01.03.000.RESIDUO.S0152.0.0.0	IMP 04/1577 AIMP 04/1453	35.122,40	-	-	35.122,40	-	35.122,40	35.122,40	IndennitÓ risultato dir. II^ fascia
S0152	2006	2005	01.03.000.RESIDUO.S0152.0.0.0	IMP 05/1631 AIMP 05/1383	132.120,00	-	-	132.120,00	97.745,56	34.374,44	34.374,44	ind. risultato dir. II^ fascia 2005
S0154	2006	2003	01.03.000.RESIDUO.S0154.0.0.0	IMP 03/200301542 AIMP 03/200301542	74.781,59	-	- 74.781,59	-	-	-	-	RINNOVI CONTRATTUALI DIRIGENTI
S0202	2006	2005	01.03.000.RESIDUO.S0202.0.0.0	IMP 05/325 AIMP 05/236	101.984,40	-	-	101.984,40	101.984,40	-	-	Convenzione AGEA/Reconta Ernst & Young del 08.09.2004 per servizio di revis
S0202	2006	2005	01.03.000.RESIDUO.S0202.0.0.0	IMP 05/354 AIMP 05/256	14.900,00	-	-	14.900,00	-	14.900,00	14.900,00	impegno di ¬ 14.900,00 cap. 202 in favore di QMS per attivitÓ monitoraggio de
S0202	2006	2005	01.03.000.RESIDUO.S0202.0.0.0	IMP 05/1660 AIMP 05/1386	4.000,00	-	- 83,20	3.916,80	3.916,80	-	-	impegno cap. 202 di ¬ 4.000,00 competenze supporto tecnico gare Ing. Macrý
S0202	2006	2005	01.03.000.RESIDUO.S0202.0.0.0	IMP 05/935 AIMP 05/770	8.305,20	-	-	8.305,20	8.305,20	-	-	Q.M.S. pagamento compensi 626/94
S0203	2006	2005	01.03.000.RESIDUO.S0203.0.0.0	IMP 05/263 AIMP 05/195	42.292,87	-	- 42.292,87	-	-	-	-	Compensi comitato di collaudo
S0204	2006	2005	01.03.000.RESIDUO.S0204.0.0.0	IMP 05/1661 AIMP 05/1387	187.317,48	-	-	187.317,48	187.317,48	-	-	impegno cap. 204 di ¬ 187.317,48 affitto Regus febbraio 2006
S0204	2006	2005	01.03.000.RESIDUO.S0204.0.0.0	IMP 05/319 AIMP 05/228	2.398,15	-	-	2.398,15	-	2.398,15	2.398,15	SOGES-affitto via torino 125
S0204	2006	2005	01.03.000.RESIDUO.S0204.0.0.0	IMP 05/216 AIMP 05/135	50.650,28	-	-	50.650,28	50.650,28	-	-	INDIPENDENZA-aff. via Torino
S0204	2006	2005	01.03.000.RESIDUO.S0204.0.0.0	IMP 05/320 AIMP 05/229	9.824,25	-	- 74,47	9.749,78	9.749,78	-	-	CB Richard Ellis -Bruxelles
S0205	2006	2005	01.03.000.RESIDUO.S0205.0.0.0	IMP 05/427 AIMP 05/295	1.349,13	-	- 715,95	633,18	633,18	-	-	IMP 2005 x SOC. EXPI ESPRESSO ITALIA
S0206	2006	1999	01.03.000.RESIDUO.S0206.0.0.0	IMP 03/199901374 AIMP 03/199901374	261.274,54	-	- 261.274,54	-	-	-	-	ASSIS.APPARECCH.PRESSO SEDE VIA PALESTRO, 81 SEDI PERIFER.ECC
S0206	2006	1999	01.03.000.RESIDUO.S0206.0.0.0	IMP 03/199901373 AIMP 03/199901373	89.214,22	-	- 89.214,22	-	-	-	-	CONTR.APPARECC.INFORM.CED AIMA, UNAPROL, CNO OLIVETT
S0206	2006	2002	01.03.000.RESIDUO.S0206.0.0.0	IMP 03/2002020612 AIMP 03/200202061	55.200,00	-	- 55.200,00	-	-	-	-	SOFTWARE PER PERSONALE E AA.GG ECOSISTEMI SRI
S0206	2006	2004	01.03.000.RESIDUO.S0206.0.0.0	IMP 04/1434 AIMP 04/1448	11.197,30	-	- 11.197,30	-	-	-	-	gara fornitura toner
S0206	2006	2004	01.03.000.RESIDUO.S0206.0.0.0	IMP 04/938 AIMP 04/846	382,14	-	- 203,58	178,56	178,56	-	-	contratto II°. semestre - ditta GIFE

AG.E.A. **Conto Consuntivo 2006** ***Allegato 2***

Residui Passivi - completo

Cap	EGE	EPR	Chiave Contabile	Numero Impegno	Importo Originario Impegno	Variazioni Impegno	Importi Economie	Importo Impegno	Importo PAGATO	Importo 31.12.2006	Importo Trasportato	CAUSALE
S0206	2006	2004	01.03.000.RESIDUO.S0206.0.0.0	IMP 04/1634 AIMP 04/1507	41.522,54	-	- 34.898,54	6.624,00	6.624,00	-	-	impegno operazioni trasloco sede AGEA e varie cap 206 ┐ 126.050,30
S0206	2006	2004	01.03.000.RESIDUO.S0206.0.0.0	IMP 04/1433 AIMP 04/1262	4.665,15	-	- 4.665,15	-	-	-	-	gara materiale cancelleria periodo anno 2004
S0206	2006	2004	01.03.000.RESIDUO.S0206.0.0.0	IMP 04/9 AIMP 04/30	5.083,40	-	- 5.083,40	-	-	-	-	pagamento carta fotocopie
S0206	2006	2005	01.03.000.RESIDUO.S0206.0.0.0	IMP 05/200 AIMP 05/131	1.000,00	-	- 1.000,00	-	-	-	-	manutenzione 2005 affrancatrice - soc. FRANCOPOST
S0206	2006	2005	01.03.000.RESIDUO.S0206.0.0.0	IMP 05/1250 AIMP 05/1122	112.007,56	-	-	112.007,56	67.362,50	44.645,06	44.645,06	Pagamento oneri prestazioni lavoro interinale
S0206	2006	2005	01.03.000.RESIDUO.S0206.0.0.0	IMP 05/292 AIMP 05/234	1.184,36	-	- 1.184,36	-	-	-	-	imp anno 2005 - OTIS - man. ascensore
S0206	2006	2005	01.03.000.RESIDUO.S0206.0.0.0	IMP 05/644 AIMP 05/468	133.875,00	-	-	133.875,00	-	133.875,00	133.875,00	impegno ┐ 178.500,00 cap. 206 quota partecipazione COSTITUENDA SIT NA
S0206	2006	2005	01.03.000.RESIDUO.S0206.0.0.0	IMP 05/678 AIMP 05/506	13.927,26	-	- 9.282,54	4.644,72	4.644,72	-	-	imp spesa 2005 acquisto toner
S0206	2006	2005	01.03.000.RESIDUO.S0206.0.0.0	IMP 05/933 AIMP 05/769	140,92	-	- 140,92	-	-	-	-	Europol guardie- pag mese di lug/ago/sett/05l
S0206	2006	2005	01.03.000.RESIDUO.S0206.0.0.0	IMP 05/344 AIMP 05/241	1.532,51	-	-	1.532,51	1.532,51	-	-	impegno ┐ 6.200,00 in favore di Home Cleaning Services S.A. di Bruxelles puliz
S0206	2006	2005	01.03.000.RESIDUO.S0206.0.0.0	IMP 05/197 AIMP 05/130	16.132,05	-	- 14.912,05	1.220,00	1.220,00	-	-	MANUT. IMMOBILE via Torino anno 2005
S0206	2006	2005	01.03.000.RESIDUO.S0206.0.0.0	IMP 05/817 AIMP 05/677	1.640,00	-	-	1.640,00	-	1.640,00	1.640,00	impegno di ┐ 20.000,00 cap 206 in favore dell'Arch. Macrý Annalisa incaricata
S0206	2006	2005	01.03.000.RESIDUO.S0206.0.0.0	IMP 05/215 AIMP 05/134	1.709,86	-	- 1.330,68	378,98	378,98	-	-	manutenzione perforatrici - ditta CHECK SERVICE
S0206	2006	2005	01.03.000.RESIDUO.S0206.0.0.0	IMP 05/1188 AIMP 05/1008	177.374,79	-	-	177.374,79	-	177.374,79	177.374,79	impegno di ┐ 500.000,00 sul cap. 206 spese per il funzionamento uffici, manute
S0206	2006	2005	01.03.000.RESIDUO.S0206.0.0.0	IMP 05/413 AIMP 05/291	1.888,12	-	- 1.888,12	-	-	-	-	Europol servizio di vigilanza per il mese di aprile
S0206	2006	2005	01.03.000.RESIDUO.S0206.0.0.0	IMP 05/116 AIMP 05/60	19.187,59	-	-	19.187,59	19.187,59	-	-	spese anno 2005 a REGUS extra contratto
S0206	2006	2005	01.03.000.RESIDUO.S0206.0.0.0	IMP 05/1112 AIMP 05/929	1.972,74	-	- 1.972,74	-	-	-	-	EUROPOL GUARDIE- pagamento servizi
S0206	2006	2005	01.03.000.RESIDUO.S0206.0.0.0	IMP 05/1337 AIMP 05/1081	24.400,00	-	-	24.400,00	24.400,00	-	-	Brillar (pulizie) pagamento nov/dic/05
S0206	2006	2005	01.03.000.RESIDUO.S0206.0.0.0	IMP 05/460 AIMP 05/330	249,92	-	- 249,92	-	-	-	-	spese fattorinaggio - 4 mesi
S0206	2006	2005	01.03.000.RESIDUO.S0206.0.0.0	IMP 05/293 AIMP 05/200	258,00	-	- 258,00	-	-	-	-	imp spesa 2005 - ditta SIGET - pg fatture insolute 2003/2004
S0206	2006	2005	01.03.000.RESIDUO.S0206.0.0.0	IMP 05/425 AIMP 05/331	3.301,16	-	-	3.301,16	-	3.301,16	3.301,16	Obiettivo Lavoro
S0206	2006	2005	01.03.000.RESIDUO.S0206.0.0.0	IMP 05/1627 AIMP 05/1337	43.200,00	-	- 7.200,00	36.000,00	36.000,00	-	-	pagamento compensi Avvocati Stato
S0206	2006	2005	01.03.000.RESIDUO.S0206.0.0.0	IMP 05/1336 AIMP 05/1080	44.541,80	-	-	44.541,80	41.604,10	2.937,70	2.937,70	eurool guardie - pag. nov/dic/05
S0206	2006	2005	01.03.000.RESIDUO.S0206.0.0.0	IMP 05/117 AIMP 05/61	5.229,60	-	- 1.470,17	3.759,43	3.759,43	-	-	spese anno 2005 x pulizie extra a REGUS
S0206	2006	2005	01.03.000.RESIDUO.S0206.0.0.0	IMP 05/712 AIMP 05/560	5.976,88	-	-	5.976,88	5.976,88	-	-	spesa anno 2005 x servizio fattorinaggio e piccolo facchinaggio
S0206	2006	2005	01.03.000.RESIDUO.S0206.0.0.0	IMP 05/374 AIMP 05/263	62.223,61	-	- 41.413,58	20.810,03	20.810,03	-	-	imp 2005 x archivio remoto - soc. RECALL
S0206	2006	2005	01.03.000.RESIDUO.S0206.0.0.0	IMP 05/871 AIMP 05/681	6.276,06	-	- 351,06	5.925,00	5.925,00	-	-	INCARICO 2005 NICOLAI
S0206	2006	2005	01.03.000.RESIDUO.S0206.0.0.0	IMP 05/273 AIMP 05/168	8.113,04	-	- 235,04	7.878,00	7.878,00	-	-	mautenz. ordinaria e straordin. impianto fonia/dati - soc. ITELTE srl
S0206	2006	2005	01.03.000.RESIDUO.S0206.0.0.0	IMP 05/152 AIMP 05/84	8.735,67	-	- 931,81	7.803,86	7.803,86	-	-	Canone anno 2005 XEROX NOLEGGI spa
S0206	2006	2005	01.03.000.RESIDUO.S0206.0.0.0	IMP 05/199 AIMP 05/129	9.652,01	-	- 7.204,19	2.447,82	2.447,82	-	-	impegno 2005 x pag. Servizio Traduzione Testi
S0206	2006	2005	01.03.000.RESIDUO.S0206.0.0.0	IMP 05/870 AIMP 05/675	994,06	-	- 1,42	992,64	992,64	-	-	PAG ACQUISTO CARTA FOTOCOPIE
S0208	2006	2005	01.03.000.RESIDUO.S0208.0.0.0	IMP 05/865 AIMP 05/668	136,00	-	-	136,00	-	136,00	136,00	pg. nolo auto LEASYS anno 2005
S0208	2006	2005	01.03.000.RESIDUO.S0208.0.0.0	IMP 05/196 AIMP 05/127	5.170,59	-	- 566,93	4.603,66	4.603,66	-	-	Noleggio anno 2005 x 2 Alfa Romeo - Soc. EUROPCAR LEASE
S0208	2006	2005	01.03.000.RESIDUO.S0208.0.0.0	IMP 05/166 AIMP 05/96	906,00	-	- 2,40	903,60	903,60	-	-	PG. canoni 2005 ARVAL/LANCIA
S0209	2006	2005	01.03.000.RESIDUO.S0209.0.0.0	IMP 05/289 AIMP 05/202	51.178,31	-	- 24.127,91	27.050,40	27.050,40	-	-	imp 2005 x pubbl. su giornali
S0210	2006	2005	01.03.000.RESIDUO.S0210.0.0.0	IMP 05/625 AIMP 05/462	1.345,84	-	- 1.345,84	-	-	-	-	pg. canone 2005 DE AGOSTINI on line
S0212	2006	2002	01.03.000.RESIDUO.S0212.0.0.0	IMP 03/200202123 AIMP 03/200202123	216.530,96	-	-	216.530,96	-	216.530,96	216.530,96	VARIE VARI
S0212	2006	2002	01.03.000.RESIDUO.S0212.0.0.0	IMP 03/200202122 AIMP 03/200202122	27.687,40	-	-	27.687,40	-	27.687,40	27.687,40	VARIE VARI
S0212	2006	2005	01.03.000.RESIDUO.S0212.0.0.0	IMP 05/291 AIMP 05/201	1.121,94	-	- 1.121,94	-	-	-	-	imp anno 2005 x traffico telefonico cellulare PRESIDENTE
S0212	2006	2005	01.03.000.RESIDUO.S0212.0.0.0	IMP 05/481 AIMP 05/352	1.130,75	-	- 1.130,75	-	-	-	-	spesa 2005 x utenza Email - Presidenza
S0212	2006	2005	01.03.000.RESIDUO.S0212.0.0.0	IMP 05/290 AIMP 05/233	1.415,10	-	- 1.415,10	-	-	-	-	imp spesa 2005 - traff. telefono scorta Presidente
S0212	2006	2005	01.03.000.RESIDUO.S0212.0.0.0	IMP 05/139 AIMP 05/81	25.455,00	-	-	25.455,00	25.455,00	-	-	pagamenti fatture TELECOM ITALIA S.p.a.
S0212	2006	2005	01.03.000.RESIDUO.S0212.0.0.0	IMP 05/519 AIMP 05/383	7.231,65	-	- 6.195,88	1.035,77	1.035,77	-	-	WIND TELECOMUNICAZIONI S.p.a.- spese telefoniche anno 2005
S0215	2006	2005	01.03.000.RESIDUO.S0215.0.0.0	IMP 05/831 AIMP 05/680	19.032,00	-	-	19.032,00	19.032,00	-	-	spettanze dr. L. Voglino anno 2005
S0215	2006	2005	01.03.000.RESIDUO.S0215.0.0.0	IMP 05/1190 AIMP 05/1009	4.362,00	-	- 86,03	4.275,97	4.275,97	-	-	pagamento competenze G. Buffo set-dic 2005
S0215	2006	2005	01.03.000.RESIDUO.S0215.0.0.0	IMP 05/828 AIMP 05/678	49.277,00	-	- 4.870,66	44.406,34	44.406,34	-	-	spettanze sig. Monaldi G. 01/06/05-31/12/05
S0215	2006	2005	01.03.000.RESIDUO.S0215.0.0.0	IMP 05/830 AIMP 05/679	9.719,70	-	- 9.719,70	-	-	-	-	spettanze sig. Sangue E. anno 2005
S0216	2006	2005	01.03.000.RESIDUO.S0216.0.0.0	IMP 05/1026 AIMP 05/859	9.360,00	-	-	9.360,00	9.360,00	-	-	pg. DATA STAMPA srl - rassegna stampa
S0219	2006	2005	01.03.000.RESIDUO.S0219.0.0.0	IMP 05/1638 AIMP 05/1385	110.000,00	-	- 5.576,90	104.423,10	104.423,10	-	-	Meeting Panta Rhei
S0220	2006	2005	01.03.000.RESIDUO.S0220.0.0.0	IMP 05/1643 AIMP 05/1379	363.156,00	-	-	363.156,00	294.888,00	68.268,00	68.268,00	Rif. nota ACIU.2005.714 del 18.11.05 - certificazione bilanci FEOGA e NAzionali
S0221	2006	2005	01.03.000.RESIDUO.S0221.0.0.0	IMP 05/1405 AIMP 05/1163	11.552,81	-	-	11.552,81	11.552,81	-	-	lavoro straordinario
S0255	2006	2002	01.03.000.RESIDUO.S0255.0.0.0	IMP 03/200202552 AIMP 03/200202552	651.646,65	-	- 651.646,65	-	-	-	-	VARIE VARI
S0255	2006	2004	01.03.000.RESIDUO.S0255.0.0.0	IMP 04/1633 AIMP 04/1505	50.565,82	-	-	50.565,82	50.565,82	-	-	ART.10 ATTO MODIFICATIVO AGEA-AGRISIAN
S0255	2006	2005	01.03.000.RESIDUO.S0255.0.0.0	IMP 05/316 AIMP 05/364	15.125.868,58	-	- 87.612,58	15.038.256,00	15.038.256,00	-	-	AGRISIAN-servizi informatici e di controllo
S0256	2006	1999	01.03.000.RESIDUO.S0256.0.0.0	IMP 03/199902852 AIMP 03/199902852	579.464,65	-	-	579.464,65	-	579.464,65	579.464,65	CONTROLLI DI QUALITA' ESEGUITI NEL PERIODO 1.6.97 L 31.5.98ISTITUT
S0256	2006	2000	01.03.000.RESIDUO.S0256.0.0.0	IMP 03/2000028512 AIMP 03/2000028512	10.619,19	-	-	10.619,19	-	10.619,19	10.619,19	PAGAM.CAMP.PRECED.ALLA95/96 PER VICENDE ORA NON PT SOSPESE
S0256	2006	2002	01.03.000.RESIDUO.S0256.0.0.0	IMP 03/2002025617 AIMP 03/2002025617	1.000.000,00	-	-	1.000.000,00	497.391,76	502.608,24	502.608,24	VARIE VARI
S0256	2006	2002	01.03.000.RESIDUO.S0256.0.0.0	IMP 03/2002025611 AIMP 03/2002025611	11.298,32	-	-	11.298,32	-	11.298,32	11.298,32	RESIDUO 25% CAMPAGNA 2000/2001 UNIONI OLIVICOLE
S0256	2006	2002	01.03.000.RESIDUO.S0256.0.0.0	IMP 03/2002025612 AIMP 03/2002025612	2.582.284,00	-	-	2.582.284,00	-	2.582.284,00	2.582.284,00	CONTROLLI QUALITA' ORTOFRUTTA I.C.E
S0256	2006	2003	01.03.000.RESIDUO.S0256.0.0.0	IMP 03/200302564 AIMP 03/200302564	1.156.488,16	-	- 1.156.488,16	-	-	-	-	CONTROLLI DA CONVENZIONI CENTRI ASS. AUTORIZ
S0256	2006	2003	01.03.000.RESIDUO.S0256.0.0.0	IMP 03/2003025817 AIMP 03/2003025817	133.383,90	-	- 25.891,31	107.492,59	107.492,59	-	-	VARI CONTROLLI ENTI CARITATIVI
S0256	2006	2003	01.03.000.RESIDUO.S0256.0.0.0	IMP 03/2003025813 AIMP 03/2003025813	152.603,33	-	-	152.603,33	-	152.603,33	152.603,33	CONTROLLI ORTOFRUTTA CARNI AMMASSO I.N.C.A
S0256	2006	2003	01.03.000.RESIDUO.S0256.0.0.0	IMP 03/200302566 AIMP 03/200302566	22.062,00	-	-	22.062,00	-	22.062,00	22.062,00	CONTROLLI REGOLAMENTO CEE 2042/02 ASSOCIAZIONE
S0256	2006	2003	01.03.000.RESIDUO.S0256.0.0.0	IMP 03/200302565 AIMP 03/200302565	599.782,45	-	-	599.782,45	-	599.782,45	599.782,45	CONTROLLI DA CONVENZIONI ASSOCIAZIONI OLIVIC
S0256	2006	2004	01.03.000.RESIDUO.S0256.0.0.0	IMP 04/496 AIMP 04/457	1.189.970,80	-	-	1.189.970,80	-	1.189.970,80	1.189.970,80	Pagamento dei corrispettivi, per la campagna 2004, derivanti dalla stipula delle
S0256	2006	2004	01.03.000.RESIDUO.S0256.0.0.0	IMP 04/476 AIMP 04/433	11.907,58	-	- 23,89	11.883,69	11.883,69	-	-	Pagamento dei corrispettivi, per la campagna 2004, derivanti dalla stipula delle
S0256	2006	2004	01.03.000.RESIDUO.S0256.0.0.0	IMP 04/1597 AIMP 04/1483	1.684.343,95	-	-	1.684.343,95	653.874,00	1.030.469,95	1.030.469,95	impegno a favore agecontrol controlli 2° livello
S0256	2006	2004	01.03.000.RESIDUO.S0256.0.0.0	IMP 04/1338 AIMP 04/1202	334.455,87	-	-	334.455,87	334.455,87	-	-	CONTROLLI TABACCO 2004/2005
S0256	2006	2004	01.03.000.RESIDUO.S0256.0.0.0	IMP 04/475 AIMP 04/444	448.087,65	-	-	448.087,65	448.087,65	-	-	Pagamento dei corrispettivi, per la campagna 2004, derivanti dalla stipula delle
S0256	2006	2004	01.03.000.RESIDUO.S0256.0.0.0	IMP 04/1622 AIMP 04/1483	50.742,37	-	-	50.742,37	50.742,37	-	-	convenzioen quadro con Agenzia delle Dogane controlli ammasso pubblico alco
S0256	2006	2004	01.03.000.RESIDUO.S0256.0.0.0	IMP 04/1623 AIMP 04/1482	8.011.482,49	-	-	8.011.482,49	4.282.998,93	3.728.483,56	3.728.483,56	cap. 256 impegno controlli riforma pac

AG.E.A. **Conto Consuntivo 2006** ***Allegato 2***
Residui Passivi - completo

Cap	EGE	EPR	Chiave Contabile	Numero Impegno	Importo Originario Impegno	Variazioni Impegno	Importi Economie	Importo Impegno	Importo PAGATO	Importo 31.12.2006	Importo Trasportato	CAUSALE
S0256	2006	2004	01.03.000.RESIDUO.S0256.0.0.0	IMP 04/1635 AIMP 04/1508	81.302,68	-	-	81.302,68	-	81.302,68	81.302,68	Importo versato dal MIPAF e da riconoscere alle Regioni e OPR per controlli in a
S0256	2006	2004	01.03.000.RESIDUO.S0256.0.0.0	IMP 04/290 AIMP 04/262	8.493,60	-	- 8.493,60	-	-	-	-	controlli nell'ambito delle attivitÒ promozionali e presso gli Enti caritativi.
S0256	2006	2005	01.03.000.RESIDUO.S0256.0.0.0	IMP 05/480 AIMP 05/366	1.173.531,74	-	-	1.173.531,74	1.173.531,74	-	-	Controlli nel settore tabacco - Convenzione del 30.07.2004 - attivitÒ svolte fino a
S0256	2006	2005	01.03.000.RESIDUO.S0256.0.0.0	IMP 05/648 AIMP 05/500	1.794.507,08	-	-	1.794.507,08	1.794.507,08	-	-	Impegno a favore INCA per controlli anno 2005 carne bovina, ortofrutta ed altri s
S0256	2006	2005	01.03.000.RESIDUO.S0256.0.0.0	IMP 05/1184 AIMP 05/1004	2.168.253,26	-	-	2.168.253,26	278.470,06	1.889.783,20	1.889.783,20	impegno di 5.600.000,00 cap. 256 rimborso attivitÒ di cui alle convenzioni AGEA
S0256	2006	2005	01.03.000.RESIDUO.S0256.0.0.0	IMP 05/328 AIMP 05/237	26.985.575,39	-	-	26.985.575,39	19.585.700,48	7.399.874,91	7.399.874,91	decreto impegno di ¬ 34.060.000,00 per pagamenti ai CAA riconosciuti per gli a
S0256	2006	2005	01.03.000.RESIDUO.S0256.0.0.0	IMP 05/330 AIMP 05/239	3.638.907,11	-	-	3.638.907,11	481.946,66	3.156.960,45	3.156.960,45	decreto impegno ¬ 8.720.000,00 rimborso spese Unioni ed Associazioni Ortofru
S0256	2006	2005	01.03.000.RESIDUO.S0256.0.0.0	IMP 05/706 AIMP 05/559	3.831,46	-	-	3.831,46	3.831,46	-	-	Bando di gara DPMU.2004.3685 del 10.11.2004 per la fornitura di Provolone Va
S0256	2006	2005	01.03.000.RESIDUO.S0256.0.0.0	IMP 05/329 AIMP 05/238	4.622.856,58	-	-	4.622.856,58	4.461.159,27	161.697,31	161.697,31	decreto impegno ¬ 8.520.000,00 rimborso spese Unioni ed Associazioni Olivico
S0256	2006	2005	01.03.000.RESIDUO.S0256.0.0.0	IMP 05/380 AIMP 05/274	5.742,00	-	-	5.742,00	-	5.742,00	5.742,00	Convenzione del 17.11.2004 tra AGEA e ISCI relativa all'incarico di provvedere
S0256	2006	2005	01.03.000.RESIDUO.S0256.0.0.0	IMP 05/705 AIMP 05/558	580.000,00	-	-	580.000,00	432.005,00	147.995,00	147.995,00	Convenzione AGEA / Agenzia delle Doagne del 01.08.2003 - Controlli residui an
S0256	2006	2005	01.03.000.RESIDUO.S0256.0.0.0	IMP 05/1180 AIMP 05/1000	6.924.132,40	-	-	6.924.132,40	3.297.502,61	3.626.629,79	3.626.629,79	impegno di ¬ 9.000.000,00 cap. 256 spese corrispettivi AGECONTROL per con
S0256	2006	2005	01.03.000.RESIDUO.S0256.0.0.0	IMP 05/649 AIMP 05/499	7.615.271,37	-	-	7.615.271,37	7.312.118,51	303.152,86	303.152,86	Convenzione AGEA con Regioni ed OPR per controlli anno 2005 - fondi a carico
S0262	2006	2002	01.03.000.RESIDUO.S0262.0.0.0	IMP 03/200202622 AIMP 03/200202622	250.419,20	-	- 250.419,20	-	-	-	-	**********
S0262	2006	2003	01.03.000.RESIDUO.S0262.0.0.0	IMP 03/200302623 AIMP 03/200302623	197.955,71	-	-	197.955,71	-	197.955,71	197.955,71	SERVIZIO FULL BUSINESS QUOTE LATTE TELECOM ITALIA
S0262	2006	2004	01.03.000.RESIDUO.S0262.0.0.0	IMP 04/54 AIMP 04/35	29.200,52	-	- 29.200,52	-	-	-	-	SPESE TRASMISSIONE DATI
S0262	2006	2005	01.03.000.RESIDUO.S0262.0.0.0	IMP 05/389 AIMP 05/272	843.985,89	-	- 386.759,03	457.226,86	457.226,86	-	-	Contratto PATHNET / AGEA scadenza 31.12.2006.
S0263	2006	2005	01.03.000.RESIDUO.S0263.0.0.0	IMP 05/851 AIMP 05/747	3.174.685,46	-	-	3.174.685,46	3.174.685,46	-	-	Conv. quadro per il Monitoraggio tra il MIPAF, l'AGEA e la Bain & Company Italy
S0264	2006	2005	01.03.000.RESIDUO.S0264.0.0.0	IMP 05/1090 AIMP 05/932	110.000,00	-	-	110.000,00	110.000,00	-	-	impegno sul cap. 264 di euro 110.000,00 assistenza ed attivitÒ informativa Ser
S0266	2006	2003	01.03.000.RESIDUO.S0266.0.0.0	IMP 03/200302663 AIMP 03/200302663	2.575.034,26	-	-	2.575.034,26	671.160,76	1.903.873,50	1.903.873,50	COMPLETAMENTO GIS OLEICOLO AGRISIAN
S0266	2006	2003	01.03.000.RESIDUO.S0266.0.0.0	IMP 03/200302662 AIMP 03/200302662	8.180.677,28	-	-	8.180.677,28	-	8.180.677,28	8.180.677,28	SCHEDARIO AGRUMICOLO AGRISIAN
S0266	2006	2005	01.03.000.RESIDUO.S0266.0.0.0	IMP 05/1178 AIMP 05/998	2.000.000,00	-	-	2.000.000,00	174.000,00	1.826.000,00	1.826.000,00	impegno di ¬ 2.000.000,00 cap. 266 interventi evoluzione SIGC
S0266	2006	2005	01.03.000.RESIDUO.S0266.0.0.0	IMP 05/1181 AIMP 05/1001	4.800.000,00	-	-	4.800.000,00	2.475.629,68	2.324.370,32	2.324.370,32	impegno di ¬ 4.800.000,00 cap. 266 interventi evoluzione SIGC
S0266	2006	2005	01.03.000.RESIDUO.S0266.0.0.0	IMP 05/1186 AIMP 05/1006	6.200.000,00	-	-	6.200.000,00	3.112.207,34	3.087.792,66	3.087.792,66	impegno di ¬ 6.200.000,00 sul cap. 266 interventi evoluzione SIGC
S0268	2006	2005	01.03.000.RESIDUO.S0268.0.0.0	IMP 05/1176 AIMP 05/996	1.000.000,00	-	-	1.000.000,00	-	1.000.000,00	1.000.000,00	impegno di ¬ 7.000.000,00 sul cap.268 spese connesse attuazione progetto TE
S0270	2006	2004	01.03.000.RESIDUO.S0270.0.0.0	IMP 04/1594 AIMP 04/1481	500.000,00	-	- 500.000,00	-	-	-	-	spese per l'elaborazione di studi, anali e progetti connessi alle missioni istituzior
S0270	2006	2005	01.03.000.RESIDUO.S0270.0.0.0	IMP 05/1366 AIMP 05/1188	215.000,00	-	- 10.070,00	204.930,00	204.930,00	-	-	competenze Commissione come da determinazione n.222
S0271	2006	2005	01.03.000.RESIDUO.S0271.0.0.0	IMP 05/1665 AIMP 05/1391	100.000,00	-	-	100.000,00	47.130,04	52.869,96	52.869,96	D.L. 182/2005
S0271	2006	2005	01.03.000.RESIDUO.S0271.0.0.0	IMP 05/1185 AIMP 05/1005	1.052.869,96	-	-	1.052.869,96	1.052.869,96	-	-	impegno di ¬ 1.200.000,00 sul cap. 271 spese applicazione D.Lgs.vo 99 del 29
S0271	2006	2005	01.03.000.RESIDUO.S0271.0.0.0	IMP 05/1183 AIMP 05/1003	2.450.000,00	-	-	2.450.000,00	-	2.450.000,00	2.450.000,00	impegno di 2.550.000,00 cap. 271 registro aiuti di stato
S0271	2006	2005	01.03.000.RESIDUO.S0271.0.0.0	IMP 05/1182 AIMP 05/1002	2.750.000,00	-	- 5.317,96	2.744.682,04	2.744.682,04	-	-	impegno di ¬ 2.750.000,00 cap. 271 spese applicazione D lgs.n. 99 del 29.3.20
S0272	2006	2004	01.03.000.RESIDUO.S0272.0.0.0	IMP 04/1593 AIMP 04/1493	6.000.000,00	-	-	6.000.000,00	6.000.000,00	-	-	Spese avvio funzionamento OPR
S0272	2006	2005	01.03.000.RESIDUO.S0272.0.0.0	IMP 05/1179 AIMP 05/999	2.000.000,00	-	-	2.000.000,00	2.000.000,00	-	-	impegno di ¬ 2.000.000,00 cap. 272 spese attuazione atto CdA 30/2004 in ordir
S0273	2006	2005	01.03.000.RESIDUO.S0273.0.0.0	IMP 05/1187 AIMP 05/1007	330.000,00	-	-	330.000,00	330.000,00	-	-	impegno di ¬ 2.000.000,00 sul cap. 273 spese per comunicazioni straordinarie
S0327	2006	2003	01.03.000.RESIDUO.S0327.0.0.0	IMP 03/200303272 AIMP 03/200303272	2.041.667,00	-	-	2.041.667,00	291.667,00	1.750.000,00	1.750.000,00	CONVENZIONE 10/06/03 I.C.E
S0327	2006	2004	01.03.000.RESIDUO.S0327.0.0.0	IMP 04/1625 AIMP 04/1496	1.392.474,50	-	-	1.392.474,50	-	1.392.474,50	1.392.474,50	Convenzione AGEA / ICE del 01.07.2004 per controlli prodotti ortofrutticoli anno
S0328	2006	2003	01.03.000.RESIDUO.S0328.0.0.0	IMP 03/200303282 AIMP 03/200303282	20.000.000,00	-	- 20.000.000,00	-	-	-	-	LEGGE 119/2003 ART.10 VARI
S0436	2006	2005	01.03.000.RESIDUO.S0436.0.0.0	IMP 05/1668 AIMP 05/1394	1.011.000,00	-	-	1.011.000,00	1.011.000,00	-	-	Riduzione stanziamento su spese per consumi intermedi.
S0554	2006	2005	01.03.000.RESIDUO.S0554.0.0.0	IMP 05/1669 AIMP 05/1395	166.153,15	-	-	166.153,15	-	166.153,15	166.153,15	trasferimento errati versamenti c/c comunitario
S0557	2006	2005	01.03.000.RESIDUO.S0557.0.0.0	IMP 05/1087 AIMP 05/898	82.162,04	-	-	82.162,04	-	82.162,04	82.162,04	impegno di euro 2.026.892,00 sul cap. 557 aggiornamento Anagrafe nazionale
S0558	2006	2005	01.03.000.RESIDUO.S0558.0.0.0	IMP 05/1667 AIMP 05/1393	1.750.000,00	-	-	1.750.000,00	-	1.750.000,00	1.750.000,00	Impegno su cap. 558 - Spese per l'attuazione dei rapporti convenzionati per i co
S0560	2006	2005	01.03.000.RESIDUO.S0560.0.0.0	IMP 05/1146 AIMP 05/965	593.715,77	-	-	593.715,77	570.142,43	23.573,34	23.573,34	Importo versato dal MIPAF e da riconoscere alle Regioni e OPR, a seguito di co
S0999	2006	2002	01.03.000.RESIDUO.S0999.0.0.0	IMP 03/200209992 AIMP 03/200209992	2.929.366,33	-	- 1.000.000,00	1.929.366,33	14.503,73	1.914.862,60	1.914.862,60	VARIE VARI
S0431	2006	2006	01.04.000.COMPETENZA.S0431.0.0.0	IMP 06/532 AIMP 06/473	240.000,00	- 150.000,00	-	90.000,00	-	90.000,00	90.000,00	Delibera commissariale n. 107 del 26.03.03 e disciplinare di conferimento d'inca
S0431	2006	2006	01.04.000.COMPETENZA.S0431.0.0.0	IMP 06/1356 AIMP 06/1232	15.039,29	-	-	15.039,29	15.039,29	-	-	Rimborso spese legali Castelli
S0431	2006	2006	01.04.000.COMPETENZA.S0431.0.0.0	IMP 06/1761 AIMP 06/1625	72.726,44	-	-	72.726,44	-	72.726,44	72.726,44	onorari avvocature varie e delegati avvocature
S0431	2006	2006	01.04.000.COMPETENZA.S0431.0.0.0	***Impegni contestuali***	6.799.656,84	-	-	6.799.656,84	6.799.656,84	-		
S0431	2006	2004	01.04.000.RESIDUO.S0431.0.0.0	IMP 04/1624 AIMP 04/1495	150.000,00	-	-	150.000,00	44.559,54	105.440,46	105.440,46	spese liti e arbitrati 2004
S0431	2006	2004	01.04.000.RESIDUO.S0431.0.0.0	IMP 04/1627 AIMP 04/1498	281.613,68	-	-	281.613,68	281.613,68	-	-	Delibera Commissariale n. 107 del 26.03.2003 e relativo disciplinare di conferim
S0431	2006	2005	01.04.000.RESIDUO.S0431.0.0.0	IMP 05/409 AIMP 05/293	17.380,00	-	-	17.380,00	17.380,00	-	-	impegno sul cap. 431 dell'importo di ¬ 100.000,00 in favore di Studio Legale Tr
					925.918.031,39	3.779.732,18	- 167.725.271,11	761.972.492,46	286.890.853,94	475.081.638,52	475.081.638,52	

BOZZA

Conto Economico

		Anno 2006		Anno 2005	
		Parziali	Totali	*Parziali*	Totali
A)	**VALORE DELLA PRODUZIONE**				
1)	*Proventi e corrispettivi per la produzione delle prestazioni e/o servizi*		10.493.893		1.855.625
2)	*Variazioni delle rimanenze dei prodotti in corso di lavorazione, semilavorati e finiti*		(6.841.170)		7.978.378
3)	*Variazioni dei lavori in corso su ordinazione*				
4)	*Incrementi di immobilizzazioni per lavori interni*				
5)	*Altri ricavi e proventi, con separata indicazione dei contributi di competenza dell'esercizio*		420.705.025		396.334.324
	5.1) Contributi per aiuti nazionali vincolati	*214.400.000*		*169.700.000*	
	5.2) Controbuti per spese di funzionamento dell'ente	*205.680.000*		*225.988.734*	
	5.3) Altri ricavi di natura residuale	*625.025*		*645.590*	
	Totale valore della produzione (A)		**424.357.749**		**406.168.326**
B)	**COSTI DELLA PRODUZIONE**				
6)	*per materie prime, sussidiarie, consumo e merci*				
7)	*per servizi*		478.287.130		412.787.493
	7.1) Spese per aiuti nazionali vincolati	*244.400.000*		*169.700.000*	
	7.2) Spese di funzionamento dell'ente	*233.887.130*		*243.087.493*	
8)	*per godimento beni di terzi*		3.129.813		3.208.684
9)	*per il personale*		21.558.785		19.534.978
	a) *salari e stipendi*	16.741.594		*13.989.224*	
	b) *oneri sociali*	4.015.585		*5.241.393*	
	c) *trattamento di fine rapporto*	583.343			
	d) *trattamento di quiescenza e simili*				
	e) *altri costi per il personale*	218.263		*304.360*	
10)	*Ammortamenti e svalutazioni*		1.539.632		488.571
	a) *Ammortamento delle immobilizzazioni immateriali*				
	b) *Ammortamento delle immobilizzazioni materiali*	1.539.632		*488.571*	
	c) *Altre svalutazioni delle immobilizzazioni*				
	d) *Svalutazioni dei crediti compresi nell'attivo circolante e delle disponibilità liquide*				
11)	*Variazione delle rimanenze di materie prime, sussidiarie, di consumo e merci*				
12)	*Accantonamenti per rischi*				
13)	*Accantonamenti ai fondi per oneri*				
14)	*Oneri diversi di gestione*		9.380.345		8.254.465
	Totale Costi (B)		**513.895.705**		**444.274.191**
	DIFFERENZA TRA VALORE E COSTI DELLA PRODUZIONE (A - B)		**(89.537.956)**		**(38.105.865)**
C)	**PROVENTI E ONERI FINANZIARI**				
15)	*Proventi da partecipazioni*		-		-
16)	*Altri proventi finanziari*		-		-
	a) *di crediti iscritti nelle immobilizzazioni*				
	b) *di titoli iscritti nelle immobilizzazioni che non costituiscono partecipazioni*				
	c) *di titoli iscritti nell'attivo circolante che non costituiscono partecipazioni*				
	d) *Proventi diversi dai precedenti*	714.989		594.409	
17)	*Interessi e altri oneri finanziari*		-		-
17-bis)	*Utili e perdite su cambi*		-		-
	Totale proventi ed oneri finanziari (15+16-17)		**714.989**		**594.409**
D)	**RETTIFICHE DI VALORE DI ATTIVITA' FINANZIARIE**				
18)	*Rivalutazioni:*				
	a) *di partecipazioni*				
	b) *di immobilizzazioni finanziarie*				
	c) *di titoli iscritti nell'attivo circolante*				
19)	*Svalutazioni:*				
	a) *di partecipazioni*		(150.000)		
	b) *di immobilizzazioni finanziarie*				
	c) *Di titoli iscritti nell'attivo circolante*				
	Totale rettifiche di valore		**(150.000)**		-
E)	**PROVENTI E ONERI STRAORDINARI**				
20)	*Proventi, con separata indicazione delle plusvalenze da alienazioni non iscrivibili al n.5)*		11.319.369		8.591.979
21)	*Oneri straordinari, con separata indicazione delle minusvalenze da alienazioni i cui effetti contabili non sono iscrivibili al n.14)*		(2.277.682)		(1.011.000)
22)	*Sopravvenienze attive ed insussistenze del passivo derivanti dalla gestione dei residui*		29.125.271		52.388.115
23)	*Sopravvenienze passive ed insussistenze dell'attivo derivanti dalla gestione dei residui*		(3.361)		(395.938)
	Totale delle partite straordinarie		**38.163.596**		**59.573.156**
	Risultato prima delle imposte (A-B±C±D±E)		(50.809.370)		22.061.701
	Imposte dell'Esercizio		(1.225.809)		
	Avanzo / Disavanzo / Pareggio Economico		**(52.035.179)**		**22.061.701**

BOZZA

STATO PATRIMONIALE

ATTIVITA'	ANNO Anno 2006	ANNO Anno 2005	PASSIVITA'	ANNO Anno 2006	ANNO Anno 2005
A) CREDITI VERSO LO STATO ED ALTRI ENTI PUBBLICI PER LA PARTECIPAZIONE AL PATRIMONIO INIZIALE			A) PATRIMONIO NETTO		
B) IMMOBILIZZAZIONI			*I. Fondo di dotazione*	135.471.866	113.410.165
			II. Riserve obbligatorie e derivanti da leggi		
I. Immobilizzazioni immateriali			*III. Riserve di rivalutazione*		
1) Costi d'impianti ed ampliamento			*IV. Contributi a fondo perduto*		
2) Costi di ricerca, di sviluppo e di pubblicità			*V. Contributi per ripiano disavanzi*		
3) Diritti di brevetto industriale e diritti di utilizzazione delle opere dell'ingegno			*VI. Riserve statutarie*		
4) Concessioni, licenze, marchi e diritti simili			*VII. Altre riserve distintamente indicate*		
5) Avviamento			*VIII. Avanzi (Disavanzi) economici portati a nuovo*		
6) Immobilizzazoni in corso ed acconti			*IX. Avanzo (Disavanzo) economico d'esercizio*	(52.035.179)	22.061.701
7) Manutenzioni straordinarie e migliorie su beni di terzi					
8) Altre			***Totale Patrimonio netto (A)***	83.436.686	135.471.866
Totale					
			B) CONTRIBUTI IN CONTO CAPITALE		
II. Immobilizzazioni Materiali					
1) Terreni e fabbricati	0	0	1) Per contributi a destinazione vincolata		
2) Impianti e macchinari	8.037.373	9.392.423	2) Per controbuti indistinti per la gestione		
3) Attrezzature industriali e commerciali	2.403	6.506	3) Per contributi in natura		
4) Automezzi e motomezzi	0	0			
5) Immobilizzazioni in corso ed acconti	0	0	***Totale Contributi in conto capitale (B)***		
6) Diritti reali di godimento					
7) Altri beni	910.605	194.502	C) FONDI PER RISCHI ED ONERI		
Totale	8.950.381	9.593.431			
			1) Per trattamento di quiescenza ed obblighi simili		
III. Immobilizzazioni finanziarie, con separata indicazione, per ciascuna voce dei crediti, degli importi esigibili entro l'esercizio successivo					
			2) Per imposte		
1) Partecipazioni in:			3) Per altri rischi ed oneri futuri		
a) Imprese controllate	1.200.000	1.350.000	4) Per ripristino investimenti		
b) Imprese collegate					
c) Imprese controllanti			***Totale Fondi rischi ed oneri futuri (C)***		
d) Altre imprese					
			D) TRATTAMENTO DI FINE RAPPORTO DI LAVORO SUBORDINATO	9.583.343	
e) Altri enti			***Totale TFR (D)***	9.583.343	
2) Crediti			*E) RESIDUI PASSIVI, con separata indicazione, per ciascuna voce, degli importi esigibili entro l'esercizio successivo*		
a) verso imprese controllate					
b) verso imprese collegate					
c) verso lo stato ed altri soggetti pubblici			1) Obbligazioni		
d) verso altri			2) Verso le banche		
3) Altri titoli			3) Verso altri finanziatori		
4) Crediti finanziari diversi			4) Acconti		
Totale	1.200.000	1.350.000	5) Debiti verso fornitori	179.323.494	152.415.576
			6) Rappresentati da titoli di credito		
Totale immobilizzazioni (B)	10.150.381	10.943.431	7) Verso imprese controllate, collegate e controllanti	1.000.000	1.233.875
			8) Debiti tributari	646.231	750.736
C) ATTIVO CIRCOLANTE			9) Debiti verso istituti di previdenza e sicurezza sociale	1.380.158	1.797.476
			10) Debiti verso iscritti, soci e terzi per prestazioni dovute		
I. Rimanenze			11) Debiti verso lo Stato ed altri soggetti pubblici	284.747.186	231.816.180
1) Materie prime, sussidiarie e di consumo			12) Debiti diversi	7.984.570	8.695.054
2) Prodotti in corso di lavorazione e semilavorati			**Totale**	475.081.639	396.708.897
3) Lavori in corso					
4) Prodotti finiti e merci	20.316.035	27.157.205	***Totale debiti (E)***	475.081.639	396.708.897
5) Acconti					
Totale	20.316.035	27.157.205	F) RATEI E RISCONTI		
II. Residui attivi, con separata indicazione, per ciascuna voce, degli importi esigibili oltre l'esercizio successivo					
			1) Ratei passivi		
1) Crediti verso utenti, clienti ecc.	1.462.140		2) Risconti passivi		
2) Crediti verso iscritti, soci e terzi			3) Aggio su prestiti		
3) Crediti verso imprese controllate e collegate			4) Riserve tecniche		
4) Crediti verso lo Stato ed altri soggetti pubblici	239.783.235	238.099.168			
4-bis) Crediti tributari	86.401.260	75.081.892	***Totale ratei e risconti (F)***		
4-ter) Imposte anticipate					
5) Crediti verso altri					
Totale	327.646.636	313.181.059			
III. Attività finanziarie che non costituiscono immobilizzazioni					
1) Partecipazioni in imprese controllate	178.500	178.500			
2) Partecipazioni in imprese collegate	215.000	215.000			
3) Altre partecipazioni					
4) Altri titoli					
Totale	393.500	393.500			
IV. Disponibilità liquide					
1) Depositi bancari e postali	209.595.117	180.505.568			
2) Assegni					
3) Denaro e valori in cassa					
Totale	209.595.117	180.505.568			
Totale Attivo circolante (C)	557.951.287	521.237.332			
D) RATEI E RISCONTI					
1) Ratei attivi					
2) Risconti attivi					
Totale ratei e risconti (D)					
Totale Attivo	568.101.668	532.180.763	**Totale passivo e netto**	568.101.668	532.180.763

0

posizione ordinamentale	1/1/06 Personale Presente	31/12/06 Personale Presente
Dir. I f.	5	5
Dir. II f.	15	15
C	196	189
B	77	101
A	26	4
subtotale	**319**	**314**
comandati c/o Agea	7	6
Totale	**326**	**320**

struttura organica	31/12/2006 Personale Presente
Uff. Monocratico/URP/AUDIT	16
area Amministrativa	83
area Autorizzazione Pagamenti	127
area Controlli	43
area Coordinamento	33
subtotale	**302**
Segr. Presidente	5
subtotale	**307**
personale Agea comandato/fuori ruolo o in aspettativa a vario titolo	13
totale generale	**320**

AGEA - AGENZIA PER LE EROGAZIONI IN AGRICOLTURA

Rendiconto Finanziario Decisionale - USCITE

Elaborazione del : 17/04/07 EGE : 2006

Codice	Denominazione	ANNO FINANZIARIO 2006			ANNO FINANZIARIO 2005		
		Residui	Competenza (Impegni)	Cassa (Pagamenti)	Residui	Competenza (Impegni)	Cassa (Pagamenti)
	Disavanzo di amministrazione presunto		0				
	01 Area Coordinamento						
	1.0.0 TITOLO I - Uscite Correnti						
	1.1.0 Funzionamento						
1.1.1	Uscite per gli organi dell'ente						
1.1.2	Oneri per il personale in attività di servizio						
1.1.3	Uscite per l'acquisto di beni di consumo e servizi						
	1.2.0 Interventi diversi						
1.2.1	Uscite per prestazioni istituzionali	7.885.198,37	4.577.543,36	3.087.913,00	7.501.423,16	4.500.000,00	4.116.224,79
1.2.2	Trasferimenti passivi	64.008.200,81	244.400.000,00	39.419.062,94	107.099.551,81	169.700.000,00	71.938.381,87
1.2.3	Oneri finanziari						
1.2.4	Oneri tributari						
1.2.5	Poste correttive e compensative di entrate correnti	303.826,42	0,00	0,00	307.173,55	23.947,12	27.294,25
1.2.6	Uscite non classificabili in altre voci	4.583.626,68	898.369,68	2.885.863,48	6.481.375,57	547.081,53	2.444.830,42
	1.3.0 Oneri comuni						
1.3.1	Oneri Comuni						
	1.4.0 Trattamenti di quiescenza , integrativi e sostitutivi						
1.4.1	Oneri per il personale in quiescenza						

AGEA - AGENZIA PER LE EROGAZIONI IN AGRICOLTURA

Rendiconto Finanziario Decisionale - USCITE

Elaborazione del : 17/04/07 EGE : 2006

		ANNO FINANZIARIO 2006			ANNO FINANZIARIO 2005		
Codice	Denominazione	Residui	Competenza (Impegni)	Cassa (Pagamenti)	Residui	Competenza (Impegni)	Cassa (Pagamenti)
1.4.2	Accantonamento al trattamento di fine rapporto						
1.4.3	Altro						
	1.5.0 Accantonamenti a fondi rischi ed oneri						
1.5.1	Accantonamento ...						
	TOTALE TITOLO I - Uscite Correnti (Area Coordinamento) 01	76.780.852,28	249.875.913,04	45.392.839,42	121.389.524,09	174.771.028,65	78.526.731,33
	02 Ufficio Monocratico Organismo Pagatore						
	1.0.0 TITOLO I - Uscite Correnti						
	1.1.0 Funzionamento						
1.1.1	Uscite per gli organi dell'ente						
1.1.2	Oneri per il personale in attività di servizio						
1.1.3	Uscite per l'acquisto di beni di consumo e servizi						
	1.2.0 Interventi diversi						
1.2.1	Uscite per prestazioni istituzionali						
1.2.2	Trasferimenti passivi						
1.2.3	Oneri finanziari						

AGEA - AGENZIA PER LE EROGAZIONI IN AGRICOLTURA

Rendiconto Finanziario Decisionale - USCITE

Elaborazione del : 17/04/07 EGE : 2006

		ANNO FINANZIARIO 2006			ANNO FINANZIARIO 2005		
Codice	Denominazione	Residui	Competenza (Impegni)	Cassa (Pagamenti)	Residui	Competenza (Impegni)	Cassa (Pagamenti)
1.2.4	Oneri tributari						
1.2.5	Poste correttive e compesative di entrate correnti						
1.2.6	Uscite non classificabili in altre voci						
	1.3.0 Oneri comuni						
1.3.1	Oneri Comuni						
	1.4.0 Trattamenti di quiescenza , integrativi e sostitutivi						
1.4.1	Oneri per il personale in quiescenza						
1.4.2	Accantonamento al trattamento di fine rapporto						
1.4.3	Altro						
	1.5.0 Accantonamenti a fondi rischi ed oneri						
1.5.1	Accantonamento ...						
	TOTALE TITOLO I - Uscite Correnti						
	02 (Ufficio Monocratico Organismo Pagatore)						
	03 Area Amministrativa						
	1.0.0 TITOLO I - Uscite Correnti						
	1.1.0 Funzionamento						
		419.663,52	602.000,00	564.851,37	488.422,09	748.295,71	798.830,52

AGEA - AGENZIA PER LE EROGAZIONI IN AGRICOLTURA

Rendiconto Finanziario Decisionale - USCITE

Elaborazione del : 17/04/07 EGE : 2006

		ANNO FINANZIARIO 2006			ANNO FINANZIARIO 2005		
Codice	Denominazione	Residui	Competenza (Impegni)	Cassa (Pagamenti)	Residui	Competenza (Impegni)	Cassa (Pagamenti)
1.1.1	Uscite per gli organi dell'ente						
1.1.2	Oneri per il personale in attività di servizio	10.033.385,59	23.313.386,40	22.109.016,19	8.618.168,20	21.138.596,53	18.218.453,76
1.1.3	Uscite per l'acquisto di beni di consumo e servizi	1.861.964,61	8.982.148,60	8.469.308,65	1.528.681,51	9.102.265,92	8.116.892,96
	1.2.0 Interventi diversi						
1.2.1	Uscite per prestazioni istituzionali	131.057.367,81	222.096.587,92	192.536.401,39	122.762.687,86	231.745.812,53	220.339.209,68
1.2.2	Trasferimenti passivi	3.434.141,50	0,00	291.667,00	24.826.616,00	0,00	1.392.474,50
1.2.3	Oneri finanziari						
1.2.4	Oneri tributari						
1.2.5	Poste correttive e compesative di entrate correnti				302,12	0,00	302,12
1.2.6	Uscite non classificabili in altre voci	2.940.366,33	3.396.098,10	4.314.055,31	3.350.087,26	1.160.257,98	569.978,91
	1.3.0 Oneri comuni						
1.3.1	Oneri Comuni						
	1.4.0 Trattamenti di quiescenza , integrativi e sostitutivi						
1.4.1	Oneri per il personale in quiescenza						
1.4.2	Accantonamento al trattamento di fine rapporto						
1.4.3	Altro						
	1.5.0 Accantonamenti a fondi rischi ed oneri						

AGEA - AGENZIA PER LE EROGAZIONI IN AGRICOLTURA

Rendiconto Finanziario Decisionale - USCITE

Elaborazione del : 17/04/07 EGE : 2006

		ANNO FINANZIARIO 2006			ANNO FINANZIARIO 2005		
Codice	Denominazione	Residui	Competenza (Impegni)	Cassa (Pagamenti)	Residui	Competenza (Impegni)	Cassa (Pagamenti)
1.5.1	Accantonamento ...						
	TOTALE TITOLO I - Uscite Correnti (Area Amministrativa) 03	149.746.889,36	258.390.221,02	228.285.299,91	161.574.965,04	263.895.228,67	249.436.142,45
	04 Area Autorizzazione Pagamenti						
	1.0.0 TITOLO I - Uscite Correnti						
	1.1.0 Funzionamento						
1.1.1	Uscite per gli organi dell'ente						
1.1.2	Oneri per il personale in attività di servizio						
1.1.3	Uscite per l'acquisto di beni di consumo e servizi						
	1.2.0 Interventi diversi						
1.2.1	Uscite per prestazioni istituzionali						
1.2.2	Trasferimenti passivi						
1.2.3	Oneri finanziari						
1.2.4	Oneri tributari						
1.2.5	Poste correttive e compesative di entrate correnti						
1.2.6	Uscite non classificabili in altre voci	448.993,68	6.977.422,57	7.158.249,35	1.005.245,22	7.493.283,67	8.049.535,21
	1.3.0 Oneri comuni						

AGEA - AGENZIA PER LE EROGAZIONI IN AGRICOLTURA

Rendiconto Finanziario Decisionale - USCITE

Elaborazione del : 17/04/07 EGE : 2006

Codice	Denominazione	ANNO FINANZIARIO 2006			ANNO FINANZIARIO 2005		
		Residui	Competenza (Impegni)	Cassa (Pagamenti)	Residui	Competenza (Impegni)	Cassa (Pagamenti)
1.3.1	Oneri Comuni						
	1.4.0 Trattamenti di quiescenza , integrativi e sostitutivi						
1.4.1	Oneri per il personale in quiescenza						
1.4.2	Accantonamento al trattamento di fine rapporto						
1.4.3	Altro						
	1.5.0 Accantonamenti a fondi rischi ed oneri						
1.5.1	Accantonamento ...						
	TOTALE TITOLO I - Uscite Correnti (Area Autorizzazione Pagamenti) 04	448.993,68	6.977.422,57	7.158.249,35	1.005.245,22	7.493.283,67	8.049.535,21
	05 Area Controlli						
	1.0.0 TITOLO I - Uscite Correnti						
	1.1.0 Funzionamento						
1.1.1	Uscite per gli organi dell'ente						
1.1.2	Oneri per il personale in attività di servizio						
1.1.3	Uscite per l'acquisto di beni di consumo e servizi						
	1.2.0 Interventi diversi						
1.2.1	Uscite per prestazioni istituzionali						

AGEA - AGENZIA PER LE EROGAZIONI IN AGRICOLTURA

Rendiconto Finanziario Decisionale - USCITE

Elaborazione del : 17/04/07 EGE : 2006

		ANNO FINANZIARIO 2006			ANNO FINANZIARIO 2005		
Codice	Denominazione	Residui	Competenza (Impegni)	Cassa (Pagamenti)	Residui	Competenza (Impegni)	Cassa (Pagamenti)
1.2.2	Trasferimenti passivi						
1.2.3	Oneri finanziari						
1.2.4	Oneri tributari						
1.2.5	Poste correttive e compesative di entrate correnti						
1.2.6	Uscite non classificabili in altre voci						
	1.3.0 Oneri comuni						
1.3.1	Oneri Comuni						
	1.4.0 Trattamenti di quiescenza , integrativi e sostitutivi						
1.4.1	Oneri per il personale in quiescenza						
1.4.2	Accantonamento al trattamento di fine rapporto						
1.4.3	Altro						
	1.5.0 Accantonamenti a fondi rischi ed oneri						
1.5.1	Accantonamento ...						
	TOTALE TITOLO I - Uscite Correnti (Area Controlli) 05						
	TOTALE GENERALE TITOLO I - Uscite Correnti	226.976.735,32	515.243.556,63	280.836.388,68	283.969.734,35	446.159.540,99	336.012.408,99

AGEA - AGENZIA PER LE EROGAZIONI IN AGRICOLTURA

Rendiconto Finanziario Decisionale - USCITE

Elaborazione del : 17/04/07 EGE : 2006

		ANNO FINANZIARIO 2006			ANNO FINANZIARIO 2005		
Codice	Denominazione	Residui	Competenza (Impegni)	Cassa (Pagamenti)	Residui	Competenza (Impegni)	Cassa (Pagamenti)
	01 Area Coordinamento						
	2.0.0 TITOLO II - USCITE IN CONTO CAPITALE						
	2.1.0 INVESTIMENTI						
2.1.1	Acquisizione di beni d'uso durevole ed opere immobiliari						
2.1.2	Acquisizione di immobilizzazioni tecniche						
2.1.3	Partecipazioni ed acquisto di valori mobiliari						
2.1.4	Concessione di crediti ed anticipazioni						
2.1.5	Indennità di anzianità e similari al personale cessato di servizio						
	2.2.0 Oneri comuni						
2.2.1	Rimborsi di mutui						
2.2.2	Rimborsi di anticipazioni passive						
2.2.3	Rimborsi di obbligazioni						
2.2.4	Restituzione alle gestioni autonome di anticipazioni						
2.2.5	Estinzione debiti diversi						
	2.3.0 Accantonamenti per spese future						
2.3.1	Accantonamento						
2.4.1	Accantonamento R I...						

AGEA - AGENZIA PER LE EROGAZIONI IN AGRICOLTURA

Rendiconto Finanziario Decisionale - USCITE

Elaborazione del : 17/04/07 EGE : 2006

		ANNO FINANZIARIO 2006			ANNO FINANZIARIO 2005		
Codice	Denominazione	Residui	Competenza (Impegni)	Cassa (Pagamenti)	Residui	Competenza (Impegni)	Cassa (Pagamenti)
	TOTALE TITOLO II - USCITE IN CONTO CAPITALE 01 (Area Coordinamento)						
	02 Ufficio Monocratico Organismo Pagatore						
	2.0.0 TITOLO II - USCITE IN CONTO CAPITALE						
	2.1.0 INVESTIMENTI						
2.1.1	Acquisizione di beni d'uso durevole ed opere immobiliari						
2.1.2	Acquisizione di immobilizzazioni tecniche						
2.1.3	Partecipazioni ed acquisto di valori mobiliari	0,00	347.466,72	347.466,72			
2.1.4	Concessione di crediti ed anticipazioni						
2.1.5	Indennità di anzianità e similari al personale cessato di servizio						
	2.2.0 Oneri comuni						
2.2.1	Rimborsi di mutui						
2.2.2	Rimborsi di anticipazioni passive						
2.2.3	Rimborsi di obbligazioni						
2.2.4	Restituzione alle gestioni autonome di anticipazioni						
2.2.5	Estinzione debiti diversi						

AGEA - AGENZIA PER LE EROGAZIONI IN AGRICOLTURA

Rendiconto Finanziario Decisionale - USCITE

Elaborazione del : 17/04/07 EGE : 2006

		ANNO FINANZIARIO 2006			ANNO FINANZIARIO 2005		
Codice	Denominazione	Residui	Competenza (Impegni)	Cassa (Pagamenti)	Residui	Competenza (Impegni)	Cassa (Pagamenti)
	2.3.0 Accantonamenti per spese future						
2.3.1	Accantonamento						
2.4.1	Accantonamento R I...						
	TOTALE TITOLO II - USCITE IN CONTO CAPITALE 02 (Ufficio Monocratico Organismo Pagatore)	0,00	347.466,72	347.466,72			
	03 Area Amministrativa						
	2.0.0 TITOLO II - USCITE IN CONTO CAPITALE						
	2.1.0 INVESTIMENTI						
2.1.1	Acquisizione di beni d'uso durevole ed opere immobiliari						
2.1.2	Acquisizione di immobilizzazioni tecniche						
2.1.3	Partecipazioni ed acquisto di valori mobiliari						
2.1.4	Concessione di crediti ed anticipazioni						
2.1.5	Indennità di anzianità e similari al personale cessato di servizio						
	2.2.0 Oneri comuni						
2.2.1	Rimborsi di mutui						
2.2.2	Rimborsi di anticipazioni passive						

AGEA - AGENZIA PER LE EROGAZIONI IN AGRICOLTURA

Rendiconto Finanziario Decisionale - USCITE

Elaborazione del : 17/04/07 EGE : 2006

Codice	Denominazione	ANNO FINANZIARIO 2006			ANNO FINANZIARIO 2005		
		Residui	Competenza (Impegni)	Cassa (Pagamenti)	Residui	Competenza (Impegni)	Cassa (Pagamenti)
2.2.3	Rimborsi di obbligazioni						
2.2.4	Restituzione alle gestioni autonome di anticipazioni						
2.2.5	Estinzione debiti diversi						
	2.3.0 Accantonamenti per spese future						
2.3.1	Accantonamento						
2.4.1	Accantonamento R I...						
	TOTALE TITOLO II - USCITE IN CONTO CAPITALE 03 (Area Amministrativa)						
	04 Area Autorizzazione Pagamenti						
	2.0.0 TITOLO II - USCITE IN CONTO CAPITALE						
	2.1.0 INVESTIMENTI						
2.1.1	Acquisizione di beni d'uso durevole ed opere immobiliari						
2.1.2	Acquisizione di immobilizzazioni tecniche						
2.1.3	Partecipazioni ed acquisto di valori mobiliari						
2.1.4	Concessione di crediti ed anticipazioni						
2.1.5	Indennità di anzianità e similari al personale cessato di servizio						
	2.2.0 Oneri comuni						

AGEA - AGENZIA PER LE EROGAZIONI IN AGRICOLTURA

Rendiconto Finanziario Decisionale - USCITE

Elaborazione del : 17/04/07 EGE : 2006

Codice	Denominazione	ANNO FINANZIARIO 2006			ANNO FINANZIARIO 2005		
		Residui	Competenza (Impegni)	Cassa (Pagamenti)	Residui	Competenza (Impegni)	Cassa (Pagamenti)
2.2.1	Rimborsi di mutui						
2.2.2	Rimborsi di anticipazioni passive						
2.2.3	Rimborsi di obbligazioni						
2.2.4	Restituzione alle gestioni autonome di anticipazioni						
2.2.5	Estinzione debiti diversi						
	2.3.0 Accantonamenti per spese future						
2.3.1	Accantonamento						
2.4.1	Accantonamento R I...						
	TOTALE TITOLO II - USCITE IN CONTO CAPITALE 04 (Area Autorizzazione Pagamenti)						
	05 Area Controlli						
	2.0.0 TITOLO II - USCITE IN CONTO CAPITALE						
	2.1.0 INVESTIMENTI						
2.1.1	Acquisizione di beni d'uso durevole ed opere immobiliari						
2.1.2	Acquisizione di immobilizzazioni tecniche						
2.1.3	Partecipazioni ed acquisto di valori mobiliari						
2.1.4	Concessione di crediti ed anticipazioni						

AGEA - AGENZIA PER LE EROGAZIONI IN AGRICOLTURA

Rendiconto Finanziario Decisionale - USCITE

Elaborazione del : 17/04/07 EGE : 2006

		ANNO FINANZIARIO 2006			ANNO FINANZIARIO 2005		
Codice	Denominazione	Residui	Competenza (Impegni)	Cassa (Pagamenti)	Residui	Competenza (Impegni)	Cassa (Pagamenti)
2.1.5	Indennità di anzianità e similari al personale cessato di servizio						
	2.2.0 Oneri comuni						
2.2.1	Rimborsi di mutui						
2.2.2	Rimborsi di anticipazioni passive						
2.2.3	Rimborsi di obbligazioni						
2.2.4	Restituzione alle gestioni autonome di anticipazioni						
2.2.5	Estinzione debiti diversi						
	2.3.0 Accantonamenti per spese future						
2.3.1	Accantonamento						
2.4.1	Accantonamento R I...						
	TOTALE TITOLO II - USCITE IN CONTO CAPITALE 05 (Area Controlli)						
	TOTALE GENERALE TITOLO II - USCITE IN CONTO CAPITALE	0,00	347.466,72	347.466,72			
	Riepilogo dei totali centro di Responsabilita amm/va 01 (Area Coordinamento)						
	TITOLO I - Uscite Correnti	76.780.852,28	249.875.913,04	45.392.839,42	76.780.852,28	249.875.913,04	45.392.839,42
	TITOLO II - USCITE IN CONTO CAPITALE						
	TITOLO III - GESTIONI SPECIALI						
	TITOLO IV - PARTITE DI GIRO						

AGEA - AGENZIA PER LE EROGAZIONI IN AGRICOLTURA

Rendiconto Finanziario Decisionale - USCITE

Elaborazione del : 17/04/07 EGE : 2006

Codice	Denominazione		ANNO FINANZIARIO 2006			ANNO FINANZIARIO 2005		
			Residui	Competenza (Impegni)	Cassa (Pagamenti)	Residui	Competenza (Impegni)	Cassa (Pagamenti)
	01 Area Coordinamento							
	3.0.0 TITOLO III - GESTIONI SPECIALI							
	3.1.0 Gestione speciale							
3.1.1	Gestione speciale							
	TOTALE TITOLO III - GESTIONI SPECIALI (Area Coordinamento)	01						
	02 Ufficio Monocratico Organismo Pagatore							
	3.0.0 TITOLO III - GESTIONI SPECIALI							
	3.1.0 Gestione speciale							
3.1.1	Gestione speciale							
	TOTALE TITOLO III - GESTIONI SPECIALI (Ufficio Monocratico Organismo Pagatore)	02						
	03 Area Amministrativa							
	3.0.0 TITOLO III - GESTIONI SPECIALI							
	3.1.0 Gestione speciale							
3.1.1	Gestione speciale							

AGEA - AGENZIA PER LE EROGAZIONI IN AGRICOLTURA

Rendiconto Finanziario Decisionale - USCITE

Elaborazione del : 17/04/07 EGE : 2006

		ANNO FINANZIARIO 2006			ANNO FINANZIARIO 2005		
Codice	Denominazione	Residui	Competenza (Impegni)	Cassa (Pagamenti)	Residui	Competenza (Impegni)	Cassa (Pagamenti)
	TOTALE TITOLO III - GESTIONI SPECIALI (Area Amministrativa) 03						
	04 Area Autorizzazione Pagamenti						
	3.0.0 TITOLO III - GESTIONI SPECIALI						
	3.1.0 Gestione speciale						
3.1.1	Gestione speciale						
	TOTALE TITOLO III - GESTIONI SPECIALI (Area Autorizzazione Pagamenti) 04						
	05 Area Controlli						
	3.0.0 TITOLO III - GESTIONI SPECIALI						
	3.1.0 Gestione speciale						
3.1.1	Gestione speciale						
	TOTALE TITOLO III - GESTIONI SPECIALI (Area Controlli) 05						
	TOTALE GENERALE TITOLO III - GESTIONI SPECIALI						

AGEA - AGENZIA PER LE EROGAZIONI IN AGRICOLTURA

Rendiconto Finanziario Decisionale - USCITE

Elaborazione del : 17/04/07 EGE : 2006

		ANNO FINANZIARIO 2006			ANNO FINANZIARIO 2005		
Codice	Denominazione	Residui	Competenza (Impegni)	Cassa (Pagamenti)	Residui	Competenza (Impegni)	Cassa (Pagamenti)
01	Area Coordinamento						
4.0.0	TITOLO IV - PARTITE DI GIRO						
4.1.0	Uscite aventi natura di partite di giro						
4.1.1	Uscite aventi natura di partite di giro						
TOTALE	TITOLO IV - PARTITE DI GIRO (Area Coordinamento) 01						
02	Ufficio Monocratico Organismo Pagatore						
4.0.0	TITOLO IV - PARTITE DI GIRO						
4.1.0	Uscite aventi natura di partite di giro						
4.1.1	Uscite aventi natura di partite di giro						
TOTALE	TITOLO IV - PARTITE DI GIRO (Ufficio Monocratico Organismo Pagatore) 02						
03	Area Amministrativa						
4.0.0	TITOLO IV - PARTITE DI GIRO						
4.1.0	Uscite aventi natura di partite di giro						
		2.592.030,96	16.812.702,83	5.706.998,54	575.968,29	20.935.235,08	18.919.172,41

AGEA - AGENZIA PER LE EROGAZIONI IN AGRICOLTURA

Rendiconto Finanziario Decisionale - USCITE

Elaborazione del : 17/04/07 EGE : 2006

		ANNO FINANZIARIO 2006			ANNO FINANZIARIO 2005		
Codice	Denominazione	Residui	Competenza (Impegni)	Cassa (Pagamenti)	Residui	Competenza (Impegni)	Cassa (Pagamenti)
4.1.1	Uscite aventi natura di partite di giro						
TOTALE	TITOLO IV - PARTITE DI GIRO (Area Amministrativa) 03	2.592.030,96	16.812.702,83	5.706.998,54	575.968,29	20.935.235,08	18.919.172,41
04	Area Autorizzazione Pagamenti						
4.0.0	TITOLO IV - PARTITE DI GIRO						
4.1.0	Uscite aventi natura di partite di giro						
4.1.1	Uscite aventi natura di partite di giro						
TOTALE	TITOLO IV - PARTITE DI GIRO (Area Autorizzazione Pagamenti) 04						
05	Area Controlli						
4.0.0	TITOLO IV - PARTITE DI GIRO						
4.1.0	Uscite aventi natura di partite di giro						
4.1.1	Uscite aventi natura di partite di giro						
TOTALE	TITOLO IV - PARTITE DI GIRO (Area Controlli) 05						
TOTALE GENERALE	TITOLO IV - PARTITE DI GIRO	2.592.030,96	16.812.702,83	5.706.998,54	575.968,29	20.935.235,08	18.919.172,41

AGEA - AGENZIA PER LE EROGAZIONI IN AGRICOLTURA

Rendiconto Finanziario Decisionale - USCITE

Elaborazione del : 17/04/07 EGE : 2006

Codice	Denominazione		ANNO FINANZIARIO 2006			ANNO FINANZIARIO 2005		
			Residui	Competenza (Impegni)	Cassa (Pagamenti)	Residui	Competenza (Impegni)	Cassa (Pagamenti)
01	*Totale delle uscite centro di responsabilità amm/va*	01	**76.780.852,28**	**249.875.913,04**	**45.392.839,42**	**76.780.852,28**	**249.875.913,04**	**45.392.839,42**
	Riepilogo dei totali centro di Responsabilita amm/va (Ufficio Monocratico Organismo Pagatore)	02						
	TITOLO I - Uscite Correnti							
	TITOLO II - USCITE IN CONTO CAPITALE		0,00	347.466,72	347.466,72	0,00	347.466,72	347.466,72
	TITOLO III - GESTIONI SPECIALI							
	TITOLO IV - PARTITE DI GIRO							
02	*Totale delle uscite centro di responsabilità amm/va*	02	**0,00**	**347.466,72**	**347.466,72**	**0,00**	**347.466,72**	**347.466,72**
	Riepilogo dei totali centro di Responsabilita amm/va (Area Amministrativa)	03						
	TITOLO I - Uscite Correnti		149.746.889,36	258.390.221,02	228.285.299,91	149.746.889,36	258.390.221,02	228.285.299,91
	TITOLO II - USCITE IN CONTO CAPITALE							
	TITOLO III - GESTIONI SPECIALI							
	TITOLO IV - PARTITE DI GIRO		2.592.030,96	16.812.702,83	5.706.998,54	2.592.030,96	16.812.702,83	5.706.998,54
03	*Totale delle uscite centro di responsabilità amm/va*	03	**152.338.920,32**	**275.202.923,85**	**233.992.298,45**	**152.338.920,32**	**275.202.923,85**	**233.992.298,45**
	Riepilogo dei totali centro di Responsabilita amm/va (Area Autorizzazione Pagamenti)	04						
	TITOLO I - Uscite Correnti		448.993,68	6.977.422,57	7.158.249,35	448.993,68	6.977.422,57	7.158.249,35
	TITOLO II - USCITE IN CONTO CAPITALE							
	TITOLO III - GESTIONI SPECIALI							
	TITOLO IV - PARTITE DI GIRO							
04	*Totale delle uscite centro di responsabilità amm/va*	04	**448.993,68**	**6.977.422,57**	**7.158.249,35**	**448.993,68**	**6.977.422,57**	**7.158.249,35**

AGEA - AGENZIA PER LE EROGAZIONI IN AGRICOLTURA

Rendiconto Finanziario Decisionale - USCITE

Elaborazione del : 17/04/07 EGE : 2006

Codice	Denominazione	ANNO FINANZIARIO 2006			ANNO FINANZIARIO 2005		
		Residui	Competenza (Impegni)	Cassa (Pagamenti)	Residui	Competenza (Impegni)	Cassa (Pagamenti)
	Riepilogo dei totali centro di Responsabilita amm/va 05 (Area Controlli) TITOLO I - Uscite Correnti TITOLO II - USCITE IN CONTO CAPITALE TITOLO III - GESTIONI SPECIALI TITOLO IV - PARTITE DI GIRO						
	Totale delle uscite centro di responsabilità amm/va 05 05						
	Riepilogo delle uscite per titoli dei centri di Responsabilita						
	TITOLO I - Uscite Correnti	226.976.735,32	515.243.556,63	280.836.388,68	283.969.734,35	446.159.540,99	336.012.408,99
	TITOLO II - USCITE IN CONTO CAPITALE	0,00	347.466,72	347.466,72	0,00	0,00	0,00
	TITOLO III - GESTIONI SPECIALI	0,00	0,00	0,00	0,00	0,00	0,00
	TITOLO IV - PARTITE DI GIRO	2.592.030,96	16.812.702,83	5.706.998,54	575.968,29	20.935.235,08	18.919.172,41
	TOTALE	229.568.766,28	532.403.726,18	286.890.853,94	284.545.702,64	467.094.776,07	354.931.581,40
	Disavanzo di amministrazione		0				
	TOTALE GENERALE	**229.568.766,28**	**532.403.726,18**	**286.890.853,94**	**284.545.702,64**	**467.094.776,07**	**354.931.581,40**

AGEA - AGENZIA PER LE EROGAZIONI IN AGRICOLTURA

Rendiconto Finanziario Decisionale - ENTRATE

Elaborazione del : 14/05/07 EGE : 2006

		ANNO FINANZIARIO 2006			ANNO FINANZIARIO 2005		
Codice	Denominazione	Residui	Competenza (Accertamenti)	Cassa (Riscossioni)	Residui	Competenza (Accertamenti)	Cassa (Riscossioni)
	Avanzo di amministrazione presunto		96.977.730,08				
	Fondo iniziale di cassa presunto			180.505.568,27			
	01 Area Coordinamento						
	1.0.0 TITOLO I - Entrate Correnti						
	1.1.0 Entrate contributive						
1.1.1	Aliquote contributive a carico dei datori di lavoro e/o degli iscritti						
1.1.2	quote di partecipazione degli iscritti all'onere di particolari gestioni						
	1.2.0 Entrate derivanti da trasferimenti correnti						
1.2.1	Trasferimenti da parte dello stato	22.613.706,54	214.400.000,00	83.900.000,00	10.000.000,00	169.700.000,00	18.486.293,46
1.2.2	Trasferimenti da parte delle Regioni						
1.2.3	Trasferimenti da parte dei Comuni e delle Provincie						
1.2.4	Trasferimenti da parte di altri Enti del settore pubblico						
	1.3.0 Altre entrate						
1.3.1	Entrate derivanti dalla vendita di beni e dalla prestazione di servizi	0,00	8.660.418,42	8.660.418,42	0,00	1.816.865,40	1.816.865,40
1.3.2	Redditi e proventi patrimoniali						
1.3.3	Poste correttive e compensative di uscite correnti	0,00	345.000,00	345.000,00	0,00	17.854,68	17.854,68
1.3.4	Entrate non classificabili in altre voci	49.224,59	988,84	988,84	49.224,59	161.174,18	161.174,18
	TOTALE TITOLO I - Entrate Correnti Area Coordinamento 01	**22.662.931,13**	**223.406.407,26**	**92.906.407,26**	**10.049.224,59**	**171.695.894,26**	**20.482.187,72**

AGEA - AGENZIA PER LE EROGAZIONI IN AGRICOLTURA

Rendiconto Finanziario Decisionale - ENTRATE

Elaborazione del : 14/05/07 EGE : 2006

		ANNO FINANZIARIO 2006			ANNO FINANZIARIO 2005		
Codice	Denominazione	Residui	Competenza (Accertamenti)	Cassa (Riscossioni)	Residui	Competenza (Accertamenti)	Cassa (Riscossioni)
	02 Ufficio Monocratico Organismo Pagatore						
	1.0.0 TITOLO I - Entrate Correnti						
	1.1.0 Entrate contributive						
1.1.1	Aliquote contributive a carico dei datori di lavoro e/o degli iscritti						
1.1.2	quote di partecipazione degli iscritti all'onere di particolari gestioni						
	1.2.0 Entrate derivanti da trasferimenti correnti						
1.2.1	Trasferimenti da parte dello stato	39.400.000,00	68.022.275,06	99.422.275,06	27.000.000,00	76.526.422,07	64.126.422,07
1.2.2	Trasferimenti da parte delle Regioni						
1.2.3	Trasferimenti da parte dei Comuni e delle Provincie						
1.2.4	Trasferimenti da parte di altri Enti del settore pubblico						
	1.3.0 Altre entrate						
1.3.1	Entrate derivanti dalla vendita di beni e dalla prestazione di servizi						
1.3.2	Redditi e proventi patrimoniali	57.836,79	0,00	0,00	57.836,79	0,00	0,00
1.3.3	Poste correttive e compensative di uscite correnti						
1.3.4	Entrate non classificabili in altre voci						
	TOTALE TITOLO I - Entrate Correnti	39.457.836,79	68.022.275,06	99.422.275,06	27.057.836,79	76.526.422,07	64.126.422,07

AGEA - AGENZIA PER LE EROGAZIONI IN AGRICOLTURA

Rendiconto Finanziario Decisionale - ENTRATE

Elaborazione del : 14/05/07 EGE : 2006

		ANNO FINANZIARIO 2006			ANNO FINANZIARIO 2005		
Codice	Denominazione	Residui	Competenza (Accertamenti)	Cassa (Riscossioni)	Residui	Competenza (Accertamenti)	Cassa (Riscossioni)
	Ufficio Monocratico Organismo Pagatore 02						
	03 Area Amministrativa						
	1.0.0 TITOLO I - Entrate Correnti						
	1.1.0 Entrate contributive						
1.1.1	Aliquote contributive a carico dei datori di lavoro e/o degli iscritti						
1.1.2	quote di partecipazione degli iscritti all'onere di particolari gestioni						
	1.2.0 Entrate derivanti da trasferimenti correnti						
1.2.1	Trasferimenti da parte dello stato	17.234.802,97	16.401.822,51	24.001.822,51	8.634.802,97	16.802.090,24	8.202.090,24
1.2.2	Trasferimenti da parte delle Regioni						
1.2.3	Trasferimenti da parte dei Comuni e delle Provincie						
1.2.4	Trasferimenti da parte di altri Enti del settore pubblico						
	1.3.0 Altre entrate						
1.3.1	Entrate derivanti dalla vendita di beni e dalla prestazione di servizi	0,00	26.334,86	26.334,86	0,00	20.904,77	20.904,77
1.3.2	Redditi e proventi patrimoniali	2.249.690,79	714.989,46	582.764,25	1.735.497,23	594.335,98	80.142,42
1.3.3	Poste correttive e compensative di uscite correnti	53.878.636,57	119.515,47	116.780,36	53.878.636,57	151.949,61	151.949,61
1.3.4	Entrate non classificabili in altre voci	1.108.709,67	504.521,18	292.323,11	1.095.209,22	332.465,79	318.965,34

AGEA - AGENZIA PER LE EROGAZIONI IN AGRICOLTURA

Rendiconto Finanziario Decisionale - ENTRATE

Elaborazione del : 14/05/07 EGE : 2006

		ANNO FINANZIARIO 2006			ANNO FINANZIARIO 2005		
Codice	Denominazione	Residui	Competenza (Accertamenti)	Cassa (Riscossioni)	Residui	Competenza (Accertamenti)	Cassa (Riscossioni)
	TOTALE TITOLO I - Entrate Correnti 03	**74.471.840,00**	**17.767.183,48**	**25.020.025,09**	**65.344.145,99**	**17.901.746,39**	**8.774.052,38**
	Area Amministrativa						
	04 Area Autorizzazione Pagamenti						
	1.0.0 TITOLO I - Entrate Correnti						
	1.1.0 Entrate contributive						
1.1.1	Aliquote contributive a carico dei datori di lavoro e/o degli iscritti						
1.1.2	quote di partecipazione degli iscritti all'onere di particolari gestioni						
	1.2.0 Entrate derivanti da trasferimenti correnti						
1.2.1	Trasferimenti da parte dello stato	0,00	102.920.000,00	52.920.000,00	0,00	112.733.132,82	112.733.132,82
1.2.2	Trasferimenti da parte delle Regioni						
1.2.3	Trasferimenti da parte dei Comuni e delle Provincie						
1.2.4	Trasferimenti da parte di altri Enti del settore pubblico						
	1.3.0 Altre entrate						
1.3.1	Entrate derivanti dalla vendita di beni e dalla prestazione di servizi						
1.3.2	Redditi e proventi patrimoniali				0,00	73,50	73,50
1.3.3	Poste correttive e compensative di uscite correnti	21.203.255,00	11.319.368,63	0,00	12.611.276,00	8.591.979,00	0,00

AGEA - AGENZIA PER LE EROGAZIONI IN AGRICOLTURA

Rendiconto Finanziario Decisionale - ENTRATE

Elaborazione del : 14/05/07 EGE : 2006

		ANNO FINANZIARIO 2006			ANNO FINANZIARIO 2005		
Codice	Denominazione	Residui	Competenza (Accertamenti)	Cassa (Riscossioni)	Residui	Competenza (Accertamenti)	Cassa (Riscossioni)
1.3.4	Entrate non classificabili in altre voci						
	TOTALE TITOLO I - Entrate Correnti						
	04 Area Autorizzazione Pagamenti	21.203.255,00	114.239.368,63	52.920.000,00	12.611.276,00	121.325.185,32	112.733.206,32
	05 Area Controlli						
	1.0.0 TITOLO I - Entrate Correnti						
	1.1.0 Entrate contributive						
1.1.1	Aliquote contributive a carico dei datori di lavoro e/o degli iscritti						
1.1.2	quote di partecipazione degli iscritti all'onere di particolari gestioni						
	1.2.0 Entrate derivanti da trasferimenti correnti						
1.2.1	Trasferimenti da parte dello stato	10.000.000,00	18.335.902,43	28.335.902,43	31.000.000,00	19.927.088,87	40.927.088,87
1.2.2	Trasferimenti da parte delle Regioni						
1.2.3	Trasferimenti da parte dei Comuni e delle Provincie						
1.2.4	Trasferimenti da parte di altri Enti del settore pubblico						
	1.3.0 Altre entrate						
1.3.1	Entrate derivanti dalla vendita di beni e dalla prestazione di servizi						
1.3.2	Redditi e proventi patrimoniali						

AGEA - AGENZIA PER LE EROGAZIONI IN AGRICOLTURA

Rendiconto Finanziario Decisionale - ENTRATE

Elaborazione del : 14/05/07 EGE : 2006

		ANNO FINANZIARIO 2006			ANNO FINANZIARIO 2005		
Codice	Denominazione	Residui	Competenza (Accertamenti)	Cassa (Riscossioni)	Residui	Competenza (Accertamenti)	Cassa (Riscossioni)
1.3.3	Poste correttive e compensative di uscite correnti						
1.3.4	Entrate non classificabili in altre voci						
	TOTALE TITOLO I - Entrate Correnti Area Controlli 05	10.000.000,00	18.335.902,43	28.335.902,43	31.000.000,00	19.927.088,87	40.927.088,87
	TOTALE GENERALE TITOLO I - Entrate Correnti	167.795.862,92	441.771.136,86	298.604.609,84	146.062.483,37	407.376.336,91	247.042.957,36
	01 Area Coordinamento						
	2.0.0 TITOLO II - ENTRATE IN CONTO CAPITALE						
	2.1.0 Entrate per alienazione di beni patrimoniali e riscossione dei crediti						
2.1.1	alienazione di immobili e diritti reali						
2.1.2	Alienazione di immobilizzazioni tecniche						
2.1.3	Realizzo di valori mobiliari						
2.1.4	Riscossione di crediti						
	2.2.0 Entrate derivanti da trasferimenti in conto capitale						
2.2.1	Trasferimenti dallo stato						

AGEA - AGENZIA PER LE EROGAZIONI IN AGRICOLTURA

Rendiconto Finanziario Decisionale - ENTRATE

Elaborazione del : 14/05/07 EGE : 2006

Codice	Denominazione	ANNO FINANZIARIO 2006			ANNO FINANZIARIO 2005		
		Residui	Competenza (Accertamenti)	Cassa (Riscossioni)	Residui	Competenza (Accertamenti)	Cassa (Riscossioni)
2.2.2	Trasferimenti dalle Regioni						
2.2.3	Trasferimenti da Comuni e Provincie						
2.2.4	Trasferimenti da altri Enti del settore pubblico						
	2.3.0 Accensione di prestiti						
2.3.1	Assunzione di mutui						
2.3.2	Assunzione di altri debiti finanziari						
2.3.3	Accensione di prestiti						
	TOTALE TITOLO II - ENTRATE IN CONTO CAPITALE 01						
	Area Coordinamento						
	02 Ufficio Monocratico Organismo Pagatore						
	2.0.0 TITOLO II - ENTRATE IN CONTO CAPITALE						
	2.1.0 Entrate per alienazione di beni patrimoniali e riscossione dei crediti						
2.1.1	alienazione di immobili e diritti reali						
2.1.2	Alienazione di immobilizzazioni tecniche						
2.1.3	Realizzo di valori mobiliari						

AGEA - AGENZIA PER LE EROGAZIONI IN AGRICOLTURA

Rendiconto Finanziario Decisionale - ENTRATE

Elaborazione del : 14/05/07 EGE : 2006

		ANNO FINANZIARIO 2006			ANNO FINANZIARIO 2005		
Codice	Denominazione	Residui	Competenza (Accertamenti)	Cassa (Riscossioni)	Residui	Competenza (Accertamenti)	Cassa (Riscossioni)
2.1.4	Riscossione di crediti						
	2.2.0 Entrate derivanti da trasferimenti in conto capitale						
2.2.1	Trasferimenti dallo stato						
2.2.2	Trasferimenti dalle Regioni						
2.2.3	Trasferimenti da Comuni e Provincie						
2.2.4	Trasferimenti da altri Enti del settore pubblico						
	2.3.0 Accensione di prestiti						
2.3.1	Assunzione di mutui						
2.3.2	Assunzione di altri debiti finanziari						
2.3.3	Accensione di prestiti						
	TOTALE TITOLO II - ENTRATE IN CONTO CAPITALE 02						
	Ufficio Monocratico Organismo Pagatore						
	03 Area Amministrativa						
	2.0.0 TITOLO II - ENTRATE IN CONTO CAPITALE						
	2.1.0 Entrate per alienazione di beni patrimoniali e riscossione dei crediti						
2.1.1	alienazione di immobili e diritti reali						

AGEA - AGENZIA PER LE EROGAZIONI IN AGRICOLTURA

Rendiconto Finanziario Decisionale - ENTRATE

Elaborazione del : 14/05/07 EGE : 2006

		ANNO FINANZIARIO 2006			ANNO FINANZIARIO 2005		
Codice	Denominazione	Residui	Competenza (Accertamenti)	Cassa (Riscossioni)	Residui	Competenza (Accertamenti)	Cassa (Riscossioni)
2.1.2	Alienazione di immobilizzazioni tecniche						
2.1.3	Realizzo di valori mobiliari						
2.1.4	Riscossione di crediti						
2.2.0	Entrate derivanti da trasferimenti in conto capitale						
2.2.1	Trasferimenti dallo stato						
2.2.2	Trasferimenti dalle Regioni						
2.2.3	Trasferimenti da Comuni e Provincie						
2.2.4	Trasferimenti da altri Enti del settore pubblico	0,00	3.000.000,00	3.000.000,00			
2.3.0	Accensione di prestiti						
2.3.1	Assunzione di mutui						
2.3.2	Assunzione di altri debiti finanziari						
2.3.3	Accensione di prestiti						
TOTALE	TITOLO II - ENTRATE IN CONTO CAPITALE 03	0,00	3.000.000,00	3.000.000,00			
Area Amministrativa							
04	Area Autorizzazione Pagamenti						
2.0.0	TITOLO II - ENTRATE IN CONTO CAPITALE						
2.1.0	Entrate per alienazione di beni						

AGEA - AGENZIA PER LE EROGAZIONI IN AGRICOLTURA

Rendiconto Finanziario Decisionale - ENTRATE

Elaborazione del : 14/05/07 EGE : 2006

		ANNO FINANZIARIO 2006			ANNO FINANZIARIO 2005		
Codice	Denominazione	Residui	Competenza (Accertamenti)	Cassa (Riscossioni)	Residui	Competenza (Accertamenti)	Cassa (Riscossioni)
	patrimoniali e riscossione dei crediti						
2.1.1	alienazione di immobili e diritti reali						
2.1.2	Alienazione di immobilizzazioni tecniche						
2.1.3	Realizzo di valori mobiliari						
2.1.4	Riscossione di crediti						
	2.2.0 Entrate derivanti da trasferimenti in conto capitale						
2.2.1	Trasferimenti dallo stato						
2.2.2	Trasferimenti dalle Regioni						
2.2.3	Trasferimenti da Comuni e Provincie						
2.2.4	Trasferimenti da altri Enti del settore pubblico						
	2.3.0 Accensione di prestiti						
2.3.1	Assunzione di mutui						
2.3.2	Assunzione di altri debiti finanziari						
2.3.3	Accensione di prestiti						
	TOTALE TITOLO II - ENTRATE IN CONTO CAPITALE 04						
	Area Autorizzazione Pagamenti						
	05 Area Controlli						

AGEA - AGENZIA PER LE EROGAZIONI IN AGRICOLTURA

Rendiconto Finanziario Decisionale - ENTRATE

Elaborazione del : 14/05/07 EGE : 2006

		ANNO FINANZIARIO 2006			ANNO FINANZIARIO 2005		
Codice	Denominazione	Residui	Competenza (Accertamenti)	Cassa (Riscossioni)	Residui	Competenza (Accertamenti)	Cassa (Riscossioni)
	TITOLO II - ENTRATE IN CONTO CAPITALE						
	2.1.0 Entrate per alienazione di beni patrimoniali e riscossione dei crediti						
2.1.1	alienazione di immobili e diritti reali						
2.1.2	Alienazione di immobilizzazioni tecniche						
2.1.3	Realizzo di valori mobiliari						
2.1.4	Riscossione di crediti						
	2.2.0 Entrate derivanti da trasferimenti in conto capitale						
2.2.1	Trasferimenti dallo stato						
2.2.2	Trasferimenti dalle Regioni						
2.2.3	Trasferimenti da Comuni e Provincie						
2.2.4	Trasferimenti da altri Enti del settore pubblico						
	2.3.0 Accensione di prestiti						
2.3.1	Assunzione di mutui						
2.3.2	Assunzione di altri debiti finanziari						
2.3.3	Accensione di prestiti						
	TOTALE TITOLO II - ENTRATE IN CONTO CAPITALE 05						

AGEA - AGENZIA PER LE EROGAZIONI IN AGRICOLTURA

Rendiconto Finanziario Decisionale - ENTRATE

Elaborazione del : 14/05/07 EGE : 2006

		ANNO FINANZIARIO 2006			ANNO FINANZIARIO 2005		
Codice	Denominazione	Residui	Competenza (Accertamenti)	Cassa (Riscossioni)	Residui	Competenza (Accertamenti)	Cassa (Riscossioni)
	Area Controlli						
	TOTALE GENERALE TITOLO II - ENTRATE IN CONTO CAPITALE	0,00	3.000.000,00	3.000.000,00			
	01 Area Coordinamento						
	3.0.0 TITOLO III - GESTIONI SPECIALI						
	3.1.0 Gestione speciale a						
3.1.1	Gestione speciale a						
	TOTALE TITOLO III - GESTIONI SPECIALI Area Coordinamento 01						
	02 Ufficio Monocratico Organismo Pagatore						
	3.0.0 TITOLO III - GESTIONI SPECIALI						
	3.1.0 Gestione speciale a						
3.1.1	Gestione speciale a						

AGEA - AGENZIA PER LE EROGAZIONI IN AGRICOLTURA

Rendiconto Finanziario Decisionale - ENTRATE

Elaborazione del : 14/05/07 EGE : 2006

		ANNO FINANZIARIO 2006			ANNO FINANZIARIO 2005		
Codice	Denominazione	Residui	Competenza (Accertamenti)	Cassa (Riscossioni)	Residui	Competenza (Accertamenti)	Cassa (Riscossioni)
	TOTALE TITOLO III - GESTIONI SPECIALI 02						
	Ufficio Monocratico Organismo Pagatore						
	03 Area Amministrativa						
	3.0.0 TITOLO III - GESTIONI SPECIALI						
	3.1.0 Gestione speciale a						
3.1.1	Gestione speciale a						
	TOTALE TITOLO III - GESTIONI SPECIALI Area Amministrativa 03						
	04 Area Autorizzazione Pagamenti						
	3.0.0 TITOLO III - GESTIONI SPECIALI						
	3.1.0 Gestione speciale a						
3.1.1	Gestione speciale a						
	TOTALE TITOLO III - GESTIONI SPECIALI Area Autorizzazione Pagamenti 04						
	05 Area Controlli						
	3.0.0 TITOLO III - GESTIONI SPECIALI						
	3.1.0 Gestione speciale a						

AGEA - AGENZIA PER LE EROGAZIONI IN AGRICOLTURA

Rendiconto Finanziario Decisionale - ENTRATE

Elaborazione del : 14/05/07 EGE : 2006

		ANNO FINANZIARIO 2006			ANNO FINANZIARIO 2005		
Codice	Denominazione	Residui	Competenza (Accertamenti)	Cassa (Riscossioni)	Residui	Competenza (Accertamenti)	Cassa (Riscossioni)
3.1.1	Gestione speciale a						
	TOTALE TITOLO III - GESTIONI SPECIALI						
	Area Controlli 05						
	TOTALE GENERALE TITOLO III - GESTIONI SPECIALI						
	01 Area Coordinamento						
	4.0.0 TITOLO IV - PARTITE DI GIRO						
	4.1.0 Entrate aventi natura di partite di giro						
4.1.1	Entrate aventi natura di partite di giro						
	TOTALE TITOLO IV - PARTITE DI GIRO						
	Area Coordinamento 01						
	02 Ufficio Monocratico Organismo Pagatore						
	4.0.0 TITOLO IV - PARTITE DI GIRO						
	4.1.0 Entrate aventi natura di partite di giro						

AGEA - AGENZIA PER LE EROGAZIONI IN AGRICOLTURA

Rendiconto Finanziario Decisionale - ENTRATE

Elaborazione del : 14/05/07 EGE : 2006

Codice	Denominazione	ANNO FINANZIARIO 2006 Residui	Competenza (Accertamenti)	Cassa (Riscossioni)	ANNO FINANZIARIO 2005 Residui	Competenza (Accertamenti)	Cassa (Riscossioni)
4.1.1	Entrate aventi natura di partite di giro						
	TOTALE TITOLO IV - PARTITE DI GIRO						
	Ufficio Monocratico Organismo Pagatore 02						
	03 Area Amministrativa						
	4.0.0 TITOLO IV - PARTITE DI GIRO						
	4.1.0 Entrate aventi natura di partite di giro						
4.1.1	Entrate aventi natura di partite di giro	6.785.196,20	16.812.702,83	14.375.793,29	0,00	20.935.235,08	14.150.038,88
	TOTALE TITOLO IV - PARTITE DI GIRO						
	Area Amministrativa 03	6.785.196,20	16.812.702,83	14.375.793,29	0,00	20.935.235,08	14.150.038,88
	04 Area Autorizzazione Pagamenti						
	4.0.0 TITOLO IV - PARTITE DI GIRO						
	4.1.0 Entrate aventi natura di partite di giro						
4.1.1	Entrate aventi natura di partite di giro						
	TOTALE TITOLO IV - PARTITE DI GIRO						
	Area Autorizzazione Pagamenti 04						
	05 Area Controlli						
	4.0.0 TITOLO IV - PARTITE DI GIRO						

AGEA - AGENZIA PER LE EROGAZIONI IN AGRICOLTURA

Rendiconto Finanziario Decisionale - ENTRATE

Elaborazione del : 14/05/07 EGE : 2006

Codice	Denominazione		ANNO FINANZIARIO 2006 Residui	Competenza (Accertamenti)	Cassa (Riscossioni)	ANNO FINANZIARIO 2005 Residui	Competenza (Accertamenti)	Cassa (Riscossioni)
	4.1.0 Entrate aventi natura di partite di giro							
4.1.1	Entrate aventi natura di partite di giro							
	TOTALE TITOLO IV - PARTITE DI GIRO							
	Area Controlli	05						
	TOTALE GENERALE TITOLO IV - PARTITE DI GIRO		6.785.196,20	16.812.702,83	14.375.793,29	0,00	20.935.235,08	14.150.038,88
	Riepilogo dei totali centro di Responsabilita amm/va (Area Coordinamento)	01						
	TITOLO I - Entrate Correnti		22.662.931,13	223.406.407,26	92.906.407,26	22.662.931,13	223.406.407,26	92.906.407,26
	Totale delle entrate Centro di responsabilità amm/va **(Area Coordinamento)**	01	**22.662.931,13**	**223.406.407,26**	**92.906.407,26**	**22.662.931,13**	**223.406.407,26**	**92.906.407,26**
	Riepilogo dei totali centro di Responsabilita amm/va (Area Coordinamento)	01						
	TITOLO II - ENTRATE IN CONTO CAPITALE							
	Totale delle entrate Centro di responsabilità amm/va **(Area Coordinamento)**	01						
	Riepilogo dei totali centro di Responsabilita amm/va (Area Coordinamento)	01						
	TITOLO III - GESTIONI SPECIALI							
	Totale delle entrate Centro di responsabilità amm/va **(Area Coordinamento)**	01						

AGEA - AGENZIA PER LE EROGAZIONI IN AGRICOLTURA

Rendiconto Finanziario Decisionale - ENTRATE

Elaborazione del : 14/05/07 EGE : 2006

Codice	Denominazione		ANNO FINANZIARIO 2006			ANNO FINANZIARIO 2005		
			Residui	Competenza (Accertamenti)	Cassa (Riscossioni)	Residui	Competenza (Accertamenti)	Cassa (Riscossioni)
	Riepilogo dei totali centro di Responsabilita amm/va (Area Coordinamento) TITOLO IV - PARTITE DI GIRO	01						
	Totale delle entrate Centro di responsabilità amm/va **(Area Coordinamento)**	**01**						
	Riepilogo dei totali centro di Responsabilita amm/va (Ufficio Monocratico Organismo Pagatore) TITOLO I - Entrate Correnti	02	39.457.836,79	68.022.275,06	99.422.275,06	39.457.836,79	68.022.275,06	99.422.275,06
	Totale delle entrate Centro di responsabilità amm/va **(Ufficio Monocratico Organismo Pagatore)**	**02**	**39.457.836,79**	**68.022.275,06**	**99.422.275,06**	**39.457.836,79**	**68.022.275,06**	**99.422.275,06**
	Riepilogo dei totali centro di Responsabilita amm/va (Ufficio Monocratico Organismo Pagatore) TITOLO II - ENTRATE IN CONTO CAPITALE	02						
	Totale delle entrate Centro di responsabilità amm/va **(Ufficio Monocratico Organismo Pagatore)**	**02**						
	Riepilogo dei totali centro di Responsabilita amm/va (Ufficio Monocratico Organismo Pagatore) TITOLO III - GESTIONI SPECIALI	02						
	Totale delle entrate Centro di responsabilità amm/va **(Ufficio Monocratico Organismo Pagatore)**	**02**						
	Riepilogo dei totali centro di Responsabilita amm/va (Ufficio Monocratico Organismo Pagatore) TITOLO IV - PARTITE DI GIRO	02						
	Totale delle entrate Centro di responsabilità amm/va **(Ufficio Monocratico Organismo Pagatore)**	**02**						
	Riepilogo dei totali centro di Responsabilita amm/va (Area Amministrativa) TITOLO I - Entrate Correnti	03	74.471.840,00	17.767.183,48	25.020.025,09	74.471.840,00	17.767.183,48	25.020.025,09
	Totale delle entrate Centro di responsabilità amm/va **(Area Amministrativa)**	**03**	**74.471.840,00**	**17.767.183,48**	**25.020.025,09**	**74.471.840,00**	**17.767.183,48**	**25.020.025,09**

AGEA - AGENZIA PER LE EROGAZIONI IN AGRICOLTURA

Rendiconto Finanziario Decisionale - ENTRATE

Elaborazione del : 14/05/07 EGE : 2006

Codice	Denominazione		ANNO FINANZIARIO 2006			ANNO FINANZIARIO 2005		
			Residui	Competenza (Accertamenti)	Cassa (Riscossioni)	Residui	Competenza (Accertamenti)	Cassa (Riscossioni)
	Riepilogo dei totali centro di Responsabilita amm/va (Area Amministrativa) TITOLO II - ENTRATE IN CONTO CAPITALE	03	0,00	3.000.000,00	3.000.000,00	0,00	3.000.000,00	3.000.000,00
	***Totale delle entrate Centro di responsabilità amm/va* (Area Amministrativa)**	**03**	**0,00**	**3.000.000,00**	**3.000.000,00**	**0,00**	**3.000.000,00**	**3.000.000,00**
	Riepilogo dei totali centro di Responsabilita amm/va (Area Amministrativa) TITOLO III - GESTIONI SPECIALI	03						
	***Totale delle entrate Centro di responsabilità amm/va* (Area Amministrativa)**	**03**						
	Riepilogo dei totali centro di Responsabilita amm/va (Area Amministrativa) TITOLO IV - PARTITE DI GIRO	03	6.785.196,20	16.812.702,83	14.375.793,29	6.785.196,20	16.812.702,83	14.375.793,29
	***Totale delle entrate Centro di responsabilità amm/va* (Area Amministrativa)**	**03**	**6.785.196,20**	**16.812.702,83**	**14.375.793,29**	**6.785.196,20**	**16.812.702,83**	**14.375.793,29**
	Riepilogo dei totali centro di Responsabilita amm/va (Area Autorizzazione Pagamenti) TITOLO I - Entrate Correnti	04	21.203.255,00	114.239.368,63	52.920.000,00	21.203.255,00	114.239.368,63	52.920.000,00
	***Totale delle entrate Centro di responsabilità amm/va* (Area Autorizzazione Pagamenti)**	**04**	**21.203.255,00**	**114.239.368,63**	**52.920.000,00**	**21.203.255,00**	**114.239.368,63**	**52.920.000,00**
	Riepilogo dei totali centro di Responsabilita amm/va (Area Autorizzazione Pagamenti) TITOLO II - ENTRATE IN CONTO CAPITALE	04						
	***Totale delle entrate Centro di responsabilità amm/va* (Area Autorizzazione Pagamenti)**	**04**						
	Riepilogo dei totali centro di Responsabilita amm/va (Area Autorizzazione Pagamenti) TITOLO III - GESTIONI SPECIALI	04						
	***Totale delle entrate Centro di responsabilità amm/va* (Area Autorizzazione Pagamenti)**	**04**						

AGEA - AGENZIA PER LE EROGAZIONI IN AGRICOLTURA

Rendiconto Finanziario Decisionale - ENTRATE

Elaborazione del : 14/05/07 EGE : 2006

Codice	Denominazione		ANNO FINANZIARIO 2006			ANNO FINANZIARIO 2005		
			Residui	Competenza (Accertamenti)	Cassa (Riscossioni)	Residui	Competenza (Accertamenti)	Cassa (Riscossioni)
	Riepilogo dei totali centro di Responsabilita amm/va (Area Autorizzazione Pagamenti) TITOLO IV - PARTITE DI GIRO	04						
	***Totale delle entrate Centro di responsabilità amm/va* (Area Autorizzazione Pagamenti)**	**04**						
	Riepilogo dei totali centro di Responsabilita amm/va (Area Controlli) TITOLO I - Entrate Correnti	05	10.000.000,00	18.335.902,43	28.335.902,43	10.000.000,00	18.335.902,43	28.335.902,43
	***Totale delle entrate Centro di responsabilità amm/va* (Area Controlli)**	**05**	**10.000.000,00**	**18.335.902,43**	**28.335.902,43**	**10.000.000,00**	**18.335.902,43**	**28.335.902,43**
	Riepilogo dei totali centro di Responsabilita amm/va (Area Controlli) TITOLO II - ENTRATE IN CONTO CAPITALE	05						
	***Totale delle entrate Centro di responsabilità amm/va* (Area Controlli)**	**05**						
	Riepilogo dei totali centro di Responsabilita amm/va (Area Controlli) TITOLO III - GESTIONI SPECIALI	05						
	***Totale delle entrate Centro di responsabilità amm/va* (Area Controlli)**	**05**						
	Riepilogo dei totali centro di Responsabilita amm/va (Area Controlli) TITOLO IV - PARTITE DI GIRO	05						
	***Totale delle entrate Centro di responsabilità amm/va* (Area Controlli)**	**05**						
	Riepilogo delle entrate per titoli dei centri di Responsabilita							
	TITOLO I - Entrate Correnti		167.795.862,92	441.771.136,86	298.604.609,84	146.062.483,37	407.376.336,91	247.042.957,36

AGEA - AGENZIA PER LE EROGAZIONI IN AGRICOLTURA

Rendiconto Finanziario Decisionale - ENTRATE

Elaborazione del : 14/05/07 EGE : 2006

		ANNO FINANZIARIO 2006			ANNO FINANZIARIO 2005		
Codice	**Denominazione**	Residui	Competenza (Accertamenti)	Cassa (Riscossioni)	Residui	Competenza (Accertamenti)	Cassa (Riscossioni)
	TITOLO II - ENTRATE IN CONTO CAPITALE	0,00	3.000.000,00	3.000.000,00	0,00	0,00	0,00
	TITOLO III - GESTIONI SPECIALI	0,00	0,00	0,00	0,00	0,00	0,00
	TITOLO IV - PARTITE DI GIRO	6.785.196,20	16.812.702,83	14.375.793,29	0,00	20.935.235,08	14.150.038,88
	TOTALE	174.581.059,12	461.583.839,69	315.980.403,13	146.062.483,37	0,00	261.192.996,24
	Avanzo di amministrazione utilizzato		70.819.886,49	0,00			
	TOTALE GENERALE	**174.581.059,12**	**532.403.726,18**	**315.980.403,13**	**146.062.483,37**	**428.311.571,99**	**261.192.996,24**

PAGINA BIANCA

RELAZIONE DEL COLLEGIO DEI REVISORI

PAGINA BIANCA

AGEA – AGENZIA PER LE EROGAZIONI IN AGRICOLTURA

RELAZIONE DEL COLLEGIO DEI REVISORI DEI CONTI AL CONTO CONSUNTIVO DELL'ESERCIZIO FINANZIARIO 2006

1 – PREMESSA

I giorni 25, 31 maggio e 6 giugno 2007, il Collegio dei Revisori dell'AGEA, riunitosi nella sede dell'Ente, ha preso in esame, ai fini della redazione della relazione di cui all'art. 35, comma 3, del Regolamento di Amministrazione e contabilità dell'Agenzia, lo schema del conto consuntivo per l'esercizio finanziario 2006, trasmesso dal Dirigente generale preposto all'Ufficio Monocratico, con nota del 21 maggio 2007.

Detto schema di conto consuntivo ricalca quello del relativo bilancio di previsione, che, redatto secondo le disposizioni del Regolamento per l'amministrazione e la contabilità degli enti pubblici istituzionali (DPR n. 97/2003), è stato deliberato dal Consiglio di Amministrazione in data 16 settembre 2005, deliberazione n. 112 ed approvato dal Ministero vigilante il 29 dicembre 2005.

Successivamente, con deliberazione del Consiglio di Amministrazione dell'Ente n.149 del 3 febbraio 2006, approvata dal Ministero delle Politiche Agricole Alimentari e Forestali il seguente 23 marzo, sono state adeguate talune previsioni del bilancio 2006 alle disposizioni della legge finanziaria relativa a tale anno che non si presentavano di difficile o dubbia applicazione.

Con l'assestamento del bilancio di previsione (deliberazione n. 186 del 2 agosto 2006 e approvazione del Ministero vigilante in data 28 settembre 2006) è stato completato il recepimento delle disposizioni della legge

finanziaria 2006 e si è tenuto conto delle ulteriori disposizioni in materia di contenimento e razionalizzazione della spesa pubblica introdotte dal decreto legge 4 luglio 2006, n. 233. Lo stesso assestamento ha recepito, anche, quanto disposto dal decreto legge 10 gennaio 2006, n. 2, convertito con modificazioni nella legge 11 marzo 2006, n. 81, concernente interventi urgenti per i settori dell'agricoltura, dell'agroindustria, della pesca, nonché in materia di fiscalità d'impresa.

Le rimanenti variazioni di bilancio 2006, adottate ai sensi dell'art. 18, comma 1, del Regolamento di Amministrazione e contabilità (variazioni compensative), hanno avuto lo scopo di venire incontro a specifiche esigenze gestionali.

La gestione dell'Ente si è svolta nel 2006 sotto il mandato del Consiglio di amministrazione ricostituito con decreto del Ministro delle Politiche Agricole Alimentari e Forestali in data 29 novembre 2005, integratosi con i previsti rappresentanti designati dalla Conferenza permanente tra lo Stato, le Regioni e le Provincie autonome e modificatosi nel corso del 2006 per le dimissioni di un Consigliere e del Presidente.

Nel corso del 2006, l'Agenzia ha continuato a svolgere le funzioni di organismo di coordinamento e di organismo pagatore di cui, rispettivamente, ai commi 1 e 4 dell'articolo 3 del decreto istitutivo e, quale autorità competente ai sensi del D.Lgs. n.99/2004, ha, tra l'altro continuato nella predisposizione delle procedure e degli adempimenti per l'attuazione della riforma della politica agricola comunitaria di cui al Regolamento (CE) 29.3.2003, n.1782/2003.

Il conto consuntivo in argomento risulta redatto con riferimento al bilancio di previsione dell'anno 2006 ed è costituito, ai sensi dell'articolo 35 del vigente Regolamento di amministrazione e contabilità e dell'articolo 38 del D.P.R. n. 97/2003, dal rendiconto finanziario nella forma gestionale e decisionale, dallo stato patrimoniale e dal conto economico. Non risulta compilata la nota integrativa, così come previsto dal combinato disposto degli articoli 38 e 44 del DPR 97/2003, anche se gli elementi principali sono

desumibili dalla relazione illustrativa. Peraltro non risulta ancora attuato il sistema di contabilità analitica per centri di costo previsto dall'art. 21 del DPR sopra citato. Il conto consuntivo accompagnato dalla relazione illustrativa, reca in allegato l'elenco analitico, per anno di provenienza e per capitolo di bilancio, dei residui attivi e passivi alla data del 31.12.2006.

Si rileva la non piena rispondenza alle definizioni terminologiche e contenutistiche dell'art. 35 del regolamento di Amministrazione e contabilità e art. 38 del DPR n.97/2003 che potrebbero indurre in errore. L'amministrazione ha cercato, ove possibile, di adeguarsi ai dettami del DPR 97/2003, in attesa dell'approvazione da parte del Ministero delle Politiche Agricole Alimentari e Forestali del nuovo Regolamento di Amministrazione e contabilità, deliberato dal C.d.A. il 25 novembre 2005.

In occasione dell'assestamento al bilancio di previsione 2006 si è proceduto all'eliminazione di residui attivi per € 138.600.000,00. Tale importo, in ossequio alla legge n. 81/2006 che prevede un unico capitolo di entrata per le somme assegnate all'AGEA per gli interventi nel mercato agricolo, è stato iscritto sul capitolo di nuova istituzione n. 116 "Entrate destinate al fondo per l'attuazione di interventi e misure nazionali nel settore agricolo e agroalimentari".

Sempre con l'assestamento al bilancio ed in attuazione della menzionata norma della legge n. 81/06, sono stati eliminati residui passivi per € 158.600.000,00 ed appostati sul capitolo di nuova istituzione n. 339 "Fondo per l'attuazione di interventi e misure nazionali nel settore agricolo e agroalimentare". In tale occasione sono stati eliminati anche € 74.781,59, erroneamente impegnati nell'anno 2005, sul capitolo concernente il fondo per i rinnovi contrattuali.

Con il presente conto consuntivo viene proposta l'eliminazione dal conto dei residui passivi di ulteriori poste per l'importo di € 8.465.349,44, in quanto, da successivi accertamenti si è riscontrato essere non più dovute.

Tenuto conto delle dichiarazioni degli Uffici che avevano in carico queste ultime partite e di quanto indicato in proposito nella relazione

illustrativa allo schema di conto consuntivo, il Collegio, avuto riguardo al fatto che l'eliminazione dei citati residui è propedeutica alla compilazione del bilancio consuntivo, esprime parere favorevole all'approvazione della proposta in argomento.

2.– **IL CONTO CONSUNTIVO DELL'AGEA RELATIVO ALL'ESERCIZIO FINANZIARIO 2006.**

2a - Il Rendiconto finanziario.

Il rendiconto finanziario, articolato nella forma decisionale e nella forma gestionale, dà dimostrazione della gestione di bilancio distintamente per titoli, categorie e capitoli e per competenza, cassa e residui.

Dai prospetti trasmessi, si rileva la seguente situazione riassuntiva :

– **Gestione di competenza**

Accertamenti:		
Entrate correnti	441.771.136,86	
Entrate in conto capitale	3.000.000,00	
Entrate per partite di giro	16.812.702,83	
Totale		461.583.839,69
Impegni:		
Spese correnti	515.243.556,63	
Uscite in conto capitale	347.466,72	
Spese per partite di giro	16.812.702,83	
Totale		532.403.726,18
Disavanzo finanziario di competenza		70.819.886,49

– **Gestione di cassa**

Riscossioni

Entrate correnti	298.604.609,84	
Entrate in conto capitale	3.000.000,00	
Entrate partite di giro	14.375.793,29	
Totale		315.980.403,13
Pagamenti		
Spese correnti	280.836.388,68	
Uscite in conto capitale	347.466,72	
Spese partite di giro	5.706.998,54	
		286.890.853,94
Avanzo di cassa gestione 2006		29.089.549,19

- **Gestione dei residui**

Residui attivi al 1.01.2006	313.181.059,12	
Riaccertamenti (-)	138.600.000,00	
Riscossioni (-)	77.041.708,81	
Restano al 31.12.2006		97.539.350,31
Residui attivi del 2006		222.645.145,37
Totale Residui attivi al 31.12.2006		320.184.495,68
Residui passivi al 1.01.2006	396.708.897,31	
Riaccertamenti (-)	167.140.131,03	
Pagamenti (-)	122.587.473,42	

Restano al 31.12.2006	106.981.292,86
Residui passivi del 2006	368.100.345,66
Totale residui passivi al 31.12.2006	475.081.638,52

Dall'esame dei prospetti sopra riportati, si rileva che:

a) L'ammontare delle spese impegnate è risultato superiore di € 70.819.886,49 all'ammontare delle entrate accertate. A siffatto risultato negativo, che consegue alla insufficienza delle risorse finanziarie ordinarie dell'ente, in rapporto agli obblighi istituzionali da assolvere, è stato fatto fronte mediante parziale utilizzo dell'avanzo di amministrazione, accertato in € 96.977.730,08 al termine dell'esercizio precedente.

b) L'ammontare dei pagamenti effettuati è risultato inferiore di € 29.089.549,19 a quello delle riscossioni con conseguente incremento del fondo di cassa.

c) l'ammontare al 31.12.2006 dei residui attivi, pari ad € 320.184.495,68, è risultato superiore di € 7.003.436,56 a quello accertato al termine dell'esercizio precedente. Le poste, per quel che attiene ai residui di vecchia data, riguardano, non tenendo conto delle partite di giro, per € 4.513.706,54 le assegnazioni dello Stato nel settore bieticolo saccarifero, per € 5.213.832,28 le assegnazioni dello Stato per la costituzione dello schedario agrumicolo, per € 3.420.970,69 le assegnazioni dello Stato per l'attuazione dei rapporti convenzionali con l'ICE, per € 1.793.334,02 gli interessi attivi, per € 75.081.891,57 il credito IVA, per € 1.095.362,20, l'incameramento cauzioni e le entrate eventuali diverse. I residui attivi di nuova formazione riguardano i capitoli concernenti le assegnazioni dello Stato per il funzionamento (€ 59.000.000,00), per il settore bieticolo saccarifero (€ 10.000.000,00), per il fondo per l'attuazione di interventi e misure nel settore agricolo e agroalimentare (€ 138.600.000,00), gli interessi attivi su fondi versati su conti correnti fruttiferi (€ 646.418,77), il recupero di somme indebitamente percepite (€ 2.735,11) i crediti di

imposta IVA (€ 11.319.368,63) e le entrate eventuali diverse (€ 274.770,13).

I residui passivi al termine dell'esercizio 2006 si incrementano di € 78.372.741,21 nonostante vengano cancellati con provvedimento da approvare insieme al conto consuntivo, residui passivi provenienti da esercizi precedenti per un importo di € 8.465.349,44. I residui di nuova formazione riguardano, per € 148.773,59, le spese per gli organi dell'Ente; per € 6.830.498,52, gli oneri per il personale; per € 8.660.382,45, le spese per l'acquisto di beni e servizi; per € 115.016.748,41, le uscite per prestazioni istituzionali; per € 232.477.095,12 i trasferimenti passivi; per € 270.272,96 le uscite non classificabili in altre voci, per € 11.675.846,72 le partite di giro.

Opportunamente combinando i dati suesposti, si può ottenere, tramite il procedimento di calcolo di seguito indicato, diverso rispetto a quello proposto nella relazione illustrativa, l'ammontare dell'avanzo di amministrazione al 31.12.2006 (in parentesi le somme in sottrazione):

– avanzo di amministrazione al 31.12.2005	€ 96.977.730,08
– accertamenti 2006	€ 461.583.839,69
– totale impegni 2006	(€ 532.403.726,18)
– minori residui attivi	(€ 138.600.000,00)
– minori residui passivi	€ 167.140.131,03
Avanzo di amministrazione al 31.12.2006	**€ 54.697.974,62**

Per completezza di informazione si soggiunge che dall'elenco dei residui attivi e passivi esistenti alla data del 31.12.2006, allegato al consuntivo di che trattasi, si rilevano ancora partite risalenti ad esercizi remoti per le quali si renderebbero necessarie puntuali analisi per la loro conservazione nelle scritture contabili.

Ai fini della consistenza e della possibilità di utilizzo dell'avanzo di amministrazione su indicato, si rinvia alle precisazioni contenute nella nota illustrativa, aggiungendo tuttavia, a proposito delle procedure pignoratizie, che oltre alle somme al 31 dicembre 2006 accantonate presso la Tesoreria Centrale dello Stato (€ 8.196.803,55) per procedure esecutive in attesa dell'eventuale assegnazione, non sono utilizzabili anche quelle somme (€ 6.961.139,76) già erogate a soggetti pignoranti (e quindi effettivamente uscite dal conto corrente di contabilità speciale n. 20082), Di tali somme dovrà essere accertato l'obbligo del reintegro da parte dell'Organismo pagatore in relazione all'intendimento dei creditori procedenti di aggredire o meno i fondi comunitari. In ogni caso, è da tenere presente che il predetto importo di € 6.961.139,76 è comprensivo dell'ammontare degli interessi e delle spese legali da imputare comunque al bilancio nazionale (per quanto possa occorrere, si chiarisce che il dato contabile di cassa di fine esercizio è superiore dell'importo sopra specificato al saldo del conto corrente di contabilità speciale comunicato dalla Banca d'Italia, la quale ha provveduto ai pagamenti direttamente su ordine del giudice).

Per quanto riguarda, inoltre, le partite riferite al credito IVA, le possibilità di recupero di detto credito (€ 86.401.260,20) appaiono ancora incerte, per cui le prospettive di utilizzo dell'avanzo di amministrazione accertato a fine esercizio devono ritenersi, ad avviso del Collegio, assai problematiche e, in conseguenza, si impone una prudenziale gestione delle spese e la ricerca di nuove entrate a copertura delle spese del preventivo 2007 finanziate con l'avanzo di amministrazione presunto (€ 19.320.000,00).

E' di tutta evidenza, quindi, la necessità di assumere urgenti iniziative per il recupero del credito sopra evidenziato, anche attraverso solleciti alle autorità competenti ed incontri diretti presso l'Agenzia delle entrate volti a definire almeno l'aspetto giuridico della questione.

Analisi delle entrate

Nel prospetto che segue, le entrate accertate, suddivise per titoli e categorie, vengono poste a raffronto con le corrispondenti previsioni definitive:

ENTRATE	PREVISIONI DEFINITIVE	TOTALE ACCERTAMENTI	MAGGIORI O MINORI ENTRATE
Titolo 1 – Entrate correnti			
Trasferimenti da parte dello Stato – Funzionamento	210.680.000,00	205.680.000,00	-5.000.000,00
Trasferimenti da parte dello Stato – Destinazione vincolata	214.400.000,00	214.400.000,00	0,00
Vendita di beni e prestazione di servizi	14.540.000,00	8.686.753,28	-5.853.246,72
Redditi e proventi patrimoniali	900.000,00	714.989,46	-185.010,54
Poste correttive e compensative di spese correnti	11.319.368,63	11.783.884,10	461.780,36
Entrate non classificabili in altre voci	0,00	505.510,02	505.510,02
Totale Titolo I	**451.839.368,63**	**441.771.136,86**	**-10.068.231,77**
Titolo 2 – Entrate in conto capitale			
Trasferimenti da altri enti del settore pubblico	3.000.000,00	3.000.000,00	***0,00***
Titolo 4 – Partite di giro			
Entrate aventi natura di Partite di giro	31.251.673,18	16.812.702,83	-14.438.970,35
TOTALE GENERALE	**486.091.041,81**	**461.583.839,69**	**-24.507.202,12**

Come può evincersi dal prospetto, le entrate correnti e quelle per partite di giro risultano accertate in misura inferiore, rispettivamente, di €

10.068.231,77 e di € 14.438.970,35 rispetto a quanto previsto in via definitiva.

In particolare, tra le entrate correnti:

a) i trasferimenti hanno riguardato:
   - per € 205.680.000,00, l'assegnazione dello Stato per il funzionamento dell'Ente (€ 146.680.000,00 riscossi ed € 59.000.000,00 da riscuotere) (cap.101);
   - per € 10.000.000,00, il finanziamento per gli aiuti nazionali al settore bieticolo-saccarifero, rimasti da riscuotere;
   - per € 138.600.000,00, le entrate destinate al Fondo per l'attuazione di interventi e misure nazionali nel settore agricolo e agroalimentare, (legge n.81/2006 art. 1/bis), rimaste da riscuotere (cap. 116);
   - per € 65.800.000,00, i trasferimenti dello Stato destinati al Fondo per la razionalizzazione e la riconversione della produzione bieticola-saccarifera (legge n.81/2006 art.2), interamente riscossi (cap.117);
b) la vendita dell'alcole in deposito ha consentito la riscossione di entrate per € 8.658.234,42 (cap.131);
c) le somme dovute dai contraenti dell'Ente per spese di copia, stampa, carta bollata e registrazioni inerenti ai contratti stipulati dall'Ente hanno consentito riscossioni per € 9.010,61;
d) la cessione a terzi di beni originariamente prodotti e utilizzati nell'interesse dell'Ente hanno portato ad una riscossione di € 19.508,25 (cap. 134);
e) gli interessi attivi maturati sui c/c fruttiferi sono stati l'accertati in € 714.989,45 di cui € 68.570,69 riscossi ed € 646.418,77 rimasti da riscuotere (cap. 151);
f) nelle restanti due categorie delle entrate correnti, sono state accertate entrate per l'ammontare complessivo di € 12.289.394,12 di cui € 692.520,25 riscossi ed € 11.596.873,87 rimasti da riscuotere.

Tra le entrate in conto capitale:

trasferimenti da parte dell'INPDAP a titolo di liquidazione di indennità di anzianità e di TFR (€ 3.000.000,00 interamente riscossi).

Tra le partite di giro:

- il mandato al cassiere (cap. 193 – € 25.822,84) è stato interamente restituito entro il 31.12.06;
- Le somme da restituire alla contabilità comunitaria per errati versamenti sono state accertate in € 925.850,37 (cap. n. 194), interamente riscosse.
- Le entrate per il reintegro da parte della gestione comunitaria di somme pignorate sul conto corrente di tesoreria n. 20082, accertate in € 2.825.200,59 (cap. n. 195), di cui riscosse € 23.347,86 e da riscuotere € 2.801.852,73.
- Le entrate derivanti da servizi a favore di enti pubblici svolti dai concessionari sono state accertate e riscosse per € 2.285.832,68 (cap. n. 199).
- I trasferimenti da parte dello Stato destinati agli Organismi Pagatori regionali sono stati accertati e riscossi per € 9.749.996,38 (cap. n. 200)
- Le entrate per il funzionamento del Consorzio Anagrafi Animali accertate e riscosse per € 1.000.000,00 (cap. n. 201).

Esame delle spese

Nel prospetto che segue gli impegni, suddivisi per titolo e categoria, vengono posti a raffronto con le corrispondenti previsioni definitive:

SPESE	PREVISIONI DEFINITIVE	TOTALE IMPEGNATO	ECONOMIE O MAGGIORI SPESE
Titolo 1 – Spese correnti			
Spese per gli Organi dell'Ente	610.189,29	602.000,00	-8.189,29
Oneri per il Personale in attività di servizio	24.321.433,10	23.313.386,40	-1.008.046,70
Spese per l'acquisto di beni di consumo e servizi	9.429.341,04	8.982.148,60	-447.192,44
Spese per prestazioni istituzionali	239.703.086,36	226.674.131,28	-13.028.955,08
Trasferimenti passivi	244.400.000,00	244.400.000,00	0,00
Uscite non classificabili in altre voci	14.449.682,46	11.271.890,36	-3.177.792,11
Oneri comuni	583.342,97	0,00	-583.342,97
Totale Titolo I	**533.497.075,22**	**515.243.556,63**	**-18.253.518,59**
Titolo II – Uscite in conto capitale			
Partecipazione ed acquisto di valori mobiliari	1.000.000,00	347.466,72	-652.533,28
Indennità di anzianità e similari al personale cessato dal servizio	400.000,00	0,00	-400.000,00
Totale Titolo II	**1.400.000,00**	**347.466,72**	**-1.052.533,28**
Titolo 4 – Partite di giro			
Spese aventi natura di Partite di giro	**31.251.673,18**	**16.812.702,83**	**-14.438.970,35**
TOTALE GENERALE	**566.148.748,40**	**532.403.726,18**	**-33.745.022,22**

Come si vede, le spese correnti risultano impegnate in misura leggermente inferiore rispetto alle previsioni definitive (circa il 97%). Di esse è stato erogato circa il 31% (€ 158.819.057,69), mentre la restante parte (€ 356.424.498,94) confluisce nella massa dei residui passivi da trasmettere all'esercizio successivo. Non risultano assunti impegni in eccedenza dei limiti di stanziamento. Di contro, risultano realizzate economie in diversi capitoli di spesa, il cui ammontare complessivo, pari a € 18.253.518,59 e, in termini percentuali, pari al 3% delle previsioni definitive, è contenuto nei limiti fisiologici degli scostamenti, soprattutto se si tiene conto che è stata realizzata un'economia di 11,4 milioni di euro sui due capitoli dedicati alle spese per l'attuazione e lo sviluppo del progetto TELAER.

Comunque:

- le spese per gli organi dell'Ente (compensi, indennità, rimborsi ecc.) sono state impegnate in misura inferiore di € 8.189,29 rispetto alla previsione definitiva e rappresentano lo 0,11 % di tutte le spese correnti;
- gli oneri per il personale risultano impegnati in misura inferiore di circa 1 milione di euro al previsto in via definitiva. Nel complesso rappresentano poco più del 4.3% di tutte le spese correnti e il 11,3% del finanziamento statale per le spese di funzionamento;
- le spese per l'acquisto di beni e servizi sono state impegnate per un ammontare inferiore al previsto di € 447.192,44. Esse sono pari in termini percentuali al 6,34% di tutte le spese correnti e al 16% del finanziamento statale per le spese di funzionamento.
- Le spese per prestazioni istituzionali sono state impegnate per un ammontare in termini percentuali pari al 44% di tutte le spese correnti. In questa categoria assumono particolare rilievo le spese sostenute per lo stoccaggio dell'alcole in ammasso pubblico nazionale (cap.252 – € 4.577.543,36), quelle per i servizi informatici e di controllo previsti nell'atto esecutivo AGEA - AGRISIAN del 15 ottobre 2001 (cap.255 - € 90.863.993,43), le spese per ulteriori attività di controllo e verifiche da parte di soggetti ed organismi esterni (Cap. 256 – € 108.267.179,00), le spese per la trasmissione di dati (cap. 262 – € 3.333.728,49) le spese per il monitoraggio obbligatorio dei contratti di fornitura informatici (cap. 263 - € 3.207.527,00), gli interventi per l'evoluzione del sistema integrato di gestione e controllo (cap. 266 - € 4.155.220,80), le spese connesse all'attuazione del progetto TELAER (cap. 258 - € 3.600.000,00) e le spese per comunicazione straordinaria in attuazione della normativa comunitaria (cap. 273 - € 7.999.939,20);

  Con particolare riguardo alle spese per servizi informatici, il Collegio raccomanda di attenersi scrupolosamente alle previsioni contrattuali che

subordinano il pagamento all'ottenimento dei pareri di collaudo e congruità.

- i trasferimenti ripetono in uscita l'ammontare dei finanziamenti relativi al settore bieticolo-saccarifero (cap. 308 – € 10.000.000,00), al fondo per l'attuazione di interventi e misure nazionali nel settore agricolo e agroalimentare (cap. 339 - € 158.600.000,00), le somme versate al bilancio dello Stato per interventi nel settore avicolo (cap. 340 - € 10.000.000,00), al fondo per la razionalizzazione e la riconversione della produzione bieticola-saccarifera (ca. 341 - € 65.800.000,00). Nel complesso, i trasferimenti (€ 11.922.904,88 pagati ed €.232.477.095,12 rimasti da pagare) rappresentano circa il 47% di tutte le spese correnti.
- le spese non classificabili in altre voci annoverano uscite per liti, arbitraggi, risarcimenti ed accessori (cap. 431 – € 8.994.207,89) e le riduzioni sulle spese per consumi intermedi versate al bilancio dello Stato (cap. 436 - € 2.277.682,46).
- tra le uscite in conto capitale sono stati impegnati e pagati € 347.466,72 per la partecipazione al patrimonio di altri enti.
- Le spese per partite di giro pareggiano con i correlativi accertamenti di entrata.

2b - <u>Conto economico</u>.

Con apposito prospetto, redatto secondo lo schema allegato al Regolamento di cui al D.P.R. n.97/2003 si dà dimostrazione del **disavanzo economico**, determinato in € 52.035.179 al termine dell'esercizio finanziario 2006, secondo quanto di seguito riportato:

- Valore della produzione	€	424.357.749	
- Costi della produzione	€	<u>513.895.705</u>	
Risultato operativo	€		(89.537.956)
- Proventi e oneri finanziari	€	714.989	
- rettifica valore attività finanziarie	€	(150.000)	

Proventi e oneri straordinari	€	38.163.596	
	€		38.728.587
- Imposte dell'esercizio	€		(1.225.809)
Disavanzo economico	**€**		**(52.035.179)**

Il risultato operativo 2006 (- 89.537.956) è peggiorato rispetto a quello determinato al termine dell'esercizio precedente (- 38.105.865).

2c - Il conto patrimoniale

Con altro apposito prospetto, allegato alla ripetuta relazione illustrativa, viene data dimostrazione della situazione patrimoniale dell'Agenzia al termine dell'esercizio finanziario 2006.

Per effetto della gestione 2006, il patrimonio netto dell'Agenzia, che a termine dell'esercizio finanziario 2005 ammontava ad € 135.471.866, ha subito una **variazione patrimoniale netta negativa di € 52.035.179** risultando alla fine del 2006 pari a euro 83.436.686. Esso è così costituito:

Attività		
Immobilizzazioni materiali		8.950.381
Immobilizzazioni finanziarie		1.200.000
Attivo circolante:	rimanenze	20.316.035
	residui attivi	327.646.636
	partecipazioni	393.500
	Disp. liquide	209.595.117
Totale attività		**568.101.669**
Passività		
Debiti (residui passivi)		475.081.639
TFR - TFS		9.583.343
Totale passività		**484.664.982**
Patrimonio netto al 31.12.2006		**83.436.687**

La variazione netta patrimoniale sopra evidenziata è pari al disavanzo economico.

Come si evince dalla relazione illustrativa al conto consuntivo, ai beni mobili sono stati applicate le aliquote di deperimento fissate dall'art.67 del D.P.R. 22 dicembre 1986, n.917, che hanno portato ad un ammortamento degli stessi di € 1.539.632.

Il Collegio dei revisori, nella verifica alla cassa e alle scritture contabili effettuata in data 7 febbraio 2007 ha proceduto alla riconciliazione del fondo di cassa contabile al 31 dicembre 2006 con le disponibilità esistenti alla stessa data sul conto corrente infruttifero acceso presso la Tesoreria centrale dello Stato e sul conto corrente acceso presso l'ICBPI (confluito nel raggruppamento temporaneo di imprese con Meliorbanca S.p.a. quale capogruppo) incaricato del servizio di cassa dell'Agenzia, secondo quanto dagli stessi Istituti finanziari comunicato e constatato.

In particolare, si evidenzia che il saldo contabile AGEA al 31.12.2006, nell'importo di € 209.595.117,46, non recepisce le uscite per pignoramenti effettuati direttamente sul conto 20082 di contabilità speciale, pari ad € 6.961.139,76, i pagamenti (€ 3.669,74) effettuati con carta di credito non ancora regolarizzati e le ricariche telefoniche (€ 4.400,00) non contabilizzate. Inoltre al termine dell'esercizio 2006 non risultano annotati nelle scritture contabili bonifici affluiti direttamente all'ICBPI per l'importo di € 2.421,08, mentre un pagamento è stato ordinato per un importo di € 0,48 inferiore al dovuto, ma effettivamente pagato per l'importo esatto.

Il Collegio non può non sottolineare l'esigenza di ottenere a fine esercizio il perfetto pareggio fra le risultanze contabili di cassa e quelle di provenienza esterna dell'Ente, mediante l'adozione in tempo utile dei correlati adempimenti contabili.

Le giacenze dell'alcole sono state calcolate tenendo conto di quanto comunicato dall'ufficio competente. A tale proposito si sottolinea la variazione del valore delle merci in magazzino (- € 6.841.170) a seguito della vendita di alcole.

I valori dei beni mobili, bibliografici, scientifici, ecc. coincidono con quelli dell'inventario che risulta aggiornato e chiuso al 31.12.2006.

Il valore dei crediti e dei debiti è pari, rispettivamente, all'ammontare dei residui attivi e dei residui passivi al termine dell'esercizio. Non risultano effettuati accantonamenti di sorta.

3 - L'avanzo di amministrazione

Un ulteriore prospetto, infine, dà ragione dell'avanzo di amministrazione accertato al termine dell'esercizio finanziario 2006. Di esso si è già detto per cui si richiamano le considerazioni all'uopo svolte.

4 - Situazione del personale

Con altri prospetti, infine, viene evidenziato, ai sensi dell'articolo 39, comma 1, lettera d) del vigente Regolamento di amministrazione e contabilità, la situazione del personale in servizio alla data del 1 gennaio 2006 e la sua evoluzione nell'anno, articolata per qualifica e per area e unità organizzativa di assegnazione.

5. – Conclusioni

Tenuto conto di quanto precedentemente rappresentato, il Collegio, che:

- è stato presente alle n. 10 riunioni del Consiglio di amministrazione tenutesi nell'anno 2006;
- ha effettuato le periodiche verifiche alla contabilità e alla cassa dell'Agenzia;
- ha espresso il proprio parere sulle proposte di variazioni non compensative al bilancio di previsione 2006;
- ha accertato il versamento all'entrata dello Stato di € 3.186.871,75 (di cui € 1.011.000,00 in conto residui) per riduzioni delle spese per

consumi intermedi, ai sensi del D.M. 29 novembre 2002, della legge 248/2005 e della legge n. 248/2006;

- ha accertato che è stata presentata al Ministero dell'Economia, ai sensi dell'art. 1, comma 61, della legge finanziaria per il 2006, la relazione circa le riduzioni del 10% sulle indennità e i compensi agli Organi e sugli incarichi di consulenza presso l'AGEA, e che la somma risultante da tali riduzioni (€ 101.810,71) è stata versata al bilancio dello Stato;
- ha controllato, con il sistema a campione, i provvedimenti di spesa adottati dai dirigenti;
- Ha espresso (in data 14 febbraio 2007) il proprio parere sul contratto integrativo di ente per l'anno 2006, riguardante il personale non dirigente

può affermare che, per quanto di sua conoscenza, la gestione si è svolta con regolarità e con l'osservanza delle disposizioni legislative e regolamentari vigenti.

Il Collegio esamina la stampa del partitario delle entrate e delle uscite. I riscontri effettuati consentono al Collegio dei revisori di assicurare che vi è corrispondenza tra le risultanze delle scritture contabili e i dati del rendiconto finanziario.

Il Collegio prende visione della stampa dell'inventario dei beni mobili (mod. 96 CG) relativo alle acquisizioni del 2006, elaborata dal software in dotazione all'economato e prodotto dall'allora Provveditorato Generale dello Stato. Tra i beni patrimoniali sono stati ricompresi anche quelli provenienti dal progetto Telaer .

Il Collegio rinnova l'apprezzamento per le iniziative assunte per il controllo e la rilevazione sistematica dei cosiddetti "pignoramenti", cioè degli accantonamenti di risorse finanziarie e dei correlati pagamenti disposti dalla

Banca d'Italia su ordine dell'Autorità giudiziaria a carico del conto corrente di contabilità speciale intestato all'Agenzia.

Analoghe iniziative risultano assunte anche in relazione ai pignoramenti disposti sulle somme giacenti sui conti correnti bancari destinati agli interventi dell'organismo pagatore. Il Collegio sottolinea l'esigenza che i relativi rapporti con l'istituto incaricato del servizio di cassa siano formalmente regolamentati.

Permane, comunque, la necessità che ulteriori misure siano studiate e poste in essere al fine di ridurre al minimo o di eliminare i motivi del ricorso alle procedure di pignoramento da parte dei creditori dell'Agenzia. E', inoltre, necessario che siano eliminati i motivi all'origine della discordanza tra le risultanze degli estratti conto dei conti correnti bancari intestati all'Agenzia e le relative rilevazioni contabili.

Infine il Collegio raccomanda il potenziamento del controllo di regolarità amministrativa e contabile di cui all'art. 27 del vigente Regolamento del Personale dell'Agenzia e del controllo di gestione di cui all'art. 84 e seguenti del DPR n.97/2003.

Ai sensi dell'art.35 del vigente regolamento di contabilità che richiama gli articoli 55 e segg. del D.Lgs 24.02.1998, n.58, il consuntivo in parola è stato sottoposto a certificazione da parte della società di revisione PRICEWATERHOUSE COOPER s.p.a che ha rilasciato in data odierna parere favorevole.

Tutto ciò premesso e osservato, fatti salvi i richiami della Società di Revisione incaricata della certificazione del documento in questione, il Collegio, conclusivamente, esprime **parere favorevole** all'ulteriore corso del

conto consuntivo dell'AGEA relativo all'esercizio finanziario 2006, quale risulta dagli elaborati pervenutegli e acquisiti agli atti d'ufficio.

Roma, 6 giugno 2007.

IL COLLEGIO DEI REVISORI

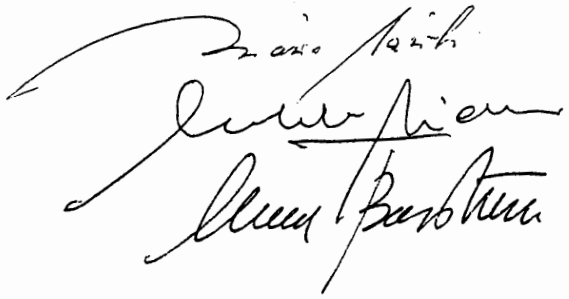

PRICEWATERHOUSECOOPERS

PricewaterhouseCoopers SpA

RELAZIONE DELLA SOCIETA' DI REVISIONE

Al Consiglio di Amministrazione della
AGEA - Agenzia per le Erogazioni in Agricoltura

1 Abbiamo svolto la revisione contabile del conto consuntivo (costituito dal rendiconto finanziario, dallo stato patrimoniale, dal conto economico e dalla relazione illustrativa accompagnatoria) dell'AGEA - Agenzia per le erogazioni in agricoltura (di seguito "AGEA") chiuso al 31 dicembre 2006. Il conto consuntivo, così come richiamato nella relazione illustrativa, è stato redatto secondo i criteri ed i principi previsti dal Regolamento di amministrazione e contabilità dell'AGEA approvato con decreto del 14 giugno 2002 dal Ministero delle Politiche Agricole e Forestali, in attesa della definizione delle modalità di redazione del rendiconto generale secondo le prescrizioni del DPR 97/03. La responsabilità della redazione del conto consuntivo compete alla Direzione dell'AGEA. E' nostra la responsabilità del giudizio professionale espresso sul conto consuntivo e basato sulla revisione contabile.

2 Il nostro esame è stato condotto secondo gli statuiti principi di revisione. In conformità ai predetti principi la revisione è stata pianificata e svolta al fine di acquisire ogni elemento necessario per accertare se il conto consuntivo sia viziato da errori significativi e se risulti, nel suo complesso, attendibile. Il procedimento di revisione comprende l'esame, sulla base di verifiche a campione, degli elementi probativi a supporto dei saldi e delle informazioni contenuti nel conto consuntivo, nonché la valutazione dell'adeguatezza e della correttezza dei criteri contabili utilizzati e della ragionevolezza delle stime effettuate dall'Agenzia. Riteniamo che il lavoro svolto fornisca una ragionevole base per l'espressione del nostro giudizio professionale.

Per il giudizio relativo al conto consuntivo dell'esercizio precedente, i cui dati sono presentati ai fini comparativi, si fa riferimento alla nostra relazione emessa in data 12 maggio 2006.

3 Il conto consuntivo è redatto sulla base di principi contabili pubblicistici prescritti dalla normativa di riferimento che non corrispondono a quelli normalmente utilizzati nella redazione dei bilanci secondo il Codice Civile e/o gli organi professionali; qualora questi ultimi fossero utilizzati il conto consuntivo potrebbe modificarsi anche sensibilmente.

4 A nostro giudizio, il conto consuntivo dell'AGEA al 31 dicembre 2006 presenta attendibilmente, in ogni aspetto significativo, la situazione patrimoniale e finanziaria e il risultato economico dell'Agenzia determinati secondo i principi ed i criteri contabili adottati e richiamati nella relazione illustrativa.

5 Si richiamano i seguenti aspetti evidenziati dagli Amministratori nella relazione illustrativa:

5.1 Il saldo di cassa riportato nel conto consuntivo al 31 dicembre 2006 risulta superiore alla consistenza dei conti di tesoreria per circa 6,9 milioni di Euro, quasi esclusivamente a causa di pignoramenti intervenuti ad esito di procedure esecutive intraprese dai creditori dell'AGEA (per sorte, interessi e spese secondo una ripartizione in corso di analisi da parte della Direzione dell'Agenzia) ed i crediti includono posizioni attive verso la Comunità Europea per circa 9,6 milioni di Euro aventi la stessa origine.
Ulteriori pignoramenti (sempre per sorte, interessi e spese) sono intervenuti su conti correnti bancari destinati al funzionamento degli aiuti comunitari (e pertanto non inclusi nel conto consuntivo di AGEA) per un ammontare stimato dalla Direzione dell'Agenzia, per il periodo 2000-2006, in circa 9,7 milioni di Euro. Oltre a tale importo, vanno considerati i pignoramenti intervenuti nel periodo antecedente il 2000, per i quali la Direzione dell'Agenzia sta procedendo ad una stima che comunque, a suo giudizio, non dovrebbe portare alla definizione di un valore superiore a quello relativo al periodo 2000-2006.
Gli Amministratori hanno evidenziato che gli oneri per interessi e spese non sono addebitabili al bilancio comunitario e che sono in corso ricognizioni ad opera dei competenti uffici dell'Agenzia per stabilire se, ed in questo caso in quale misura, i rimanenti importi siano riconducibili al bilancio comunitario e quale sia, quindi, l'ammontare finale che dovrà essere imputato a carico del bilancio nazionale con conseguente effetto patrimoniale, finanziario ed economico, tenuto conto che il sistema di contabilità finanziaria adottato dall'Agenzia e richiamato al paragrafo 3 non prevede la rilevazione di stanziamenti destinati a fronteggiare gli oneri stimabili per rischi in essere o passività per le quali, alla data di chiusura dell'esercizio, sia indeterminato l'ammontare e/o la data di sopravvenienza.

5.2 Nel corso del 2007, il Consiglio di Amministrazione di AGEA ha proceduto al ripianamento delle perdite cumulate della società controllata Agecontrol SpA, pari a Euro 7.280 mila al 31 dicembre 2006, nonché alla ricostituzione del capitale sociale ed ha altresì manifestato la volontà di revocare lo stato di liquidazione della summenzionata società, avviando le procedure previste dall'art. 2487-ter del Codice Civile. L'effetto patrimoniale ed economico di tale operazione sarà registrato nel conto consuntivo dell'esercizio 2007, in aderenza al sistema di contabilità adottato e richiamato ai precedenti paragrafi 3 e 5.1.

Roma, 6 giugno 2007

PricewaterhouseCoopers SpA

Luciano Festa
(Revisore contabile)

AGENZIA PER LE EROGAZIONI IN AGRICOLTURA
(AGEA)

BILANCIO D'ESERCIZIO 2007

PAGINA BIANCA

DELIBERAZIONE DEL CONSIGLIO DI AMMINISTRAZIONE

PAGINA BIANCA

DELIBERAZIONE ORIGINALE DEL CONSIGLIO DI AMMINISTRAZIONE

Atto n. 295

OGGETTO: "Consuntivo Agea 2007"

L'anno 2008, il giorno 8 maggio, alle ore 11,00, si è riunito nella Sede Amministrativa il Consiglio di Amministrazione convocato, nella forma di legge.

Risultano presenti i Sigg.:

Nominativo	Presente	Assente
1 Dr. Domenico Oriani - Presidente	X	
2 On. Prof. Mario Pirillo – Vice Presidente	X	
3 On. Dr.ssa Viviana Beccalossi - Consigliere		X
4 Dr. Stefano Fabrizi – Consigliere	X	
5 Prof. Ugo Maltese – Consigliere	X	
6 Dr. Danilo Narduzzi – Consigliere	X	
7 Dr. Antonio Pettinari - Consigliere	X	
8 Dr. Valerio Poi - Consigliere	X	

IL CONSIGLIO DI AMMINISTRAZIONE

Copia conforme all'originale
IL DIRETTORE AREA AMMINISTRATIVA
(Dr. Alberto MIGLIORINI)

Visto il D. Lgs. 27 maggio 1999, n. 165 di soppressione dell'A.I.M.A. e di istituzione dell'AGEA., così come modificato dal D. Lgs. 15 giugno 2000, n. 188, nonché dalla legge 21 dicembre 2001, n. 441;

Visti lo Statuto, il regolamento del personale e il regolamento di amministrazione e contabilità dell'AGEA, adottati con decreto interministeriale del 14 giugno 2002 e pubblicati sul supplemento ordinario alla G.U. n. 173 del 25 luglio 2002;

Visto il bilancio di previsione dell'AGEA per l'esercizio 2007, adottato dal Consiglio di Amministrazione con deliberazione n. 191 in data 9 novembre 2006 e definitivamente approvato dal Ministero delle Politiche Agricole, Alimentari e Forestali con nota n. 1197 del 26 gennaio 2007;

Visto l'assestamento al bilancio di previsione 2007 dell'AGEA, adottato dal Consiglio di Amministrazione con deliberazione n. 238 del 24 luglio 2007 e approvato dal Ministero delle Politiche Agricole e Forestali con nota n. 15332 in data 11 settembre 2006;

Considerato che, con più note distinte fra loro e tra le quali si evidenziano per il loro carattere generale la ANPU.237 del 14/2/2008, la AAMU.285 del 19/3/2008 e la PERU.730 del 21/3/2008, gli Uffici competenti ad operare sul bilancio nazionale hanno comunicato all'Ufficio Ragioneria e Bilancio Nazionale le loro indicazioni in ordine al trasporto o meno all'esercizio 2008 dei residui attivi e passivi al 31 dicembre 2007:

Considerato che le variazioni riguardanti i residui attivi e passivi debbono formare oggetto di specifica approvazione, previo parere del Collegio dei Revisori dei Conti, ai sensi dell'art. 40, comma 5, del Regolamento di amministrazione e contabilità;

Viste le tabelle che compongono gli allegati 1 e 2 al conto consuntivo 2007, le quali danno conto della reale consistenza dei residui attivi e passivi al 31 dicembre 2007;

Considerato che, pertanto, l'art. 1 della presente deliberazione prende formalmente atto del riaccertamento dei residui attivi e passivi operato su richiesta



degli Uffici, quale necessario presupposto della consistenza finale dei residui accertata nel conto consuntivo 2007;

Vista la relazione al conto consuntivo 2007, predisposta dal Titolare dell'Ufficio Monocratico, dal Direttore Area Coordinamento e dal Direttore Area Amministrativa, ai sensi dell'art. 34 del Regolamento di amministrazione e contabilità (che richiama i requisiti formali stabiliti dal precedente art. 16 per il bilancio di previsione), e trasmessa dal Titolare dell'Ufficio Monocratico in data 23 aprile 2008;

Considerato che, come meglio illustrato nella Relazione di accompagnamento, il conto consuntivo 2007 è stato redatto nel rispetto degli articoli 38 e segg. del D.P.R. 27 febbraio 2003, n. 97, ed è pertanto composto dai seguenti documenti:

- Conto del bilancio, suddiviso nel rendiconto finanziario decisionale per titoli e categorie (articolato in U.P.B.) e nel rendiconto finanziario gestionale (documento consolidato per capitoli);
- Conto economico (redatto secondo le disposizioni del Codice Civile);
- Stato patrimoniale (redatto secondo le disposizioni del Codice Civile);
- Nota integrativa che analizza le singole voci di cui si compongono il conto economico e lo stato patrimoniale;
- Situazione amministrativa (schema del risultato di amministrazione)

Considerato che il Collegio dei Revisori dei Conti ha espresso parere favorevole sullo schema di conto consuntivo 2007 con relazione del 30 aprile 2008;

Visto l'art. 35 del Regolamento di amministrazione e contabilità dell'AGEA, in base al quale il conto consuntivo è sottoposto a certificazione ai sensi degli articoli 155 e seguenti del decreto legislativo 24.02.1998, n. 58 e successive modificazioni;

Vista la certificazione rilasciata dalla società di revisione PriceWaterhouseCoopers S.p.A., affidataria del servizio di certificazione del bilancio AGEA, con nota del 7 maggio 2008, dove si attesta che il bilancio è conforme alle norme che ne disciplinano i criteri di redazione, è redatto con chiarezza e rappresenta in modo veritiero e corretto la situazione patrimoniale e finanziaria ed il risultato economico dell'Agenzia;

Su conforme proposta del Presidente:

IL DIRETTORE AREA AMMINISTRATIVA
(Dr. Alberto MIGLIORINI)

D E L I B E R A:

Art. 1 – di approvare le risultanze dei residui attivi e passivi di nuova formazione (rappresentate negli allegati 1 e 2 al conto consuntivo), come espresso negli allegati che costituiscono parte integrante della presente deliberazione, da cui emerge in particolare un riaccertamento in diminuzione di residui attivi per € 2.039.002,89 e di residui passivi per € 1.505.654,94, sui capitoli rispettivamente di entrata e di uscita indicati nei prospetti che qui di seguito si riportano;

a) RESIDUI ATTIVI

Capitolo		Importi Perenzioni
E0101 Totale	-	**1.000.000,00**
E0103 Totale	-	**0,54**
E0173 Totale	-	**999.999,76**
E0182 Totale	-	**39.002,59**
Totale complessivo	-	**2.039.002,89**

b) RESIDUI PASSIVI

Capitolo		Importi Economie
S0101 Totale	-	**34.770,66**
S0102 Totale	-	**35.395,25**
S0103 Totale	-	**511,78**
S0134 Totale	-	**91.835,41**
S0135 Totale	-	**176.806,04**
S0136 Totale	-	**96.667,31**
S0137 Totale	-	**903,68**
S0144 Totale	-	**11.535,43**
S0145 Totale	-	**396,08**
S0202 Totale	-	**17.636,00**
S0203 Totale	-	**190.445,22**
S0204 Totale	-	**3.302,89**

AGEA

IL DIRETTORE AREA AMMINISTRATIVA
(Dr. Alberto MIGLIORINI)

Copia conforme all'originale

S0205 Totale	**-**	**2.703,61**
S0206 Totale	**-**	**129.367,10**
S0208 Totale	**-**	**306,88**
S0209 Totale	**-**	**2.742,72**
S0215 Totale	**-**	**0,80**
S0262 Totale	**-**	**476.457,58**
S0270 Totale	**-**	**31.200,00**
S0273 Totale	**-**	**33,00**
S0306 Totale	**-**	**18,00**
S0321 Totale	**-**	**197.940,50**
S0431 Totale	**-**	**676,02**
Totale complessivo	**-**	**1.505.654,94**

Art. 2 – di approvare le risultanze del rendiconto generale dell'Agenzia per le Erogazioni in Agricoltura (AGEA) per l'esercizio 2007, composto dal conto di bilancio (rendiconto finanziario), dallo stato patrimoniale e dal conto economico, nei valori riportati negli appositi elaborati contabili allegati alla presente deliberazione e che ne costituiscono parte integrante, le cui risultanze qui di seguito si riassumono:

RENDICONTO FINANZIARIO

ENTRATE

	Somme riscosse	**Somme rimaste da riscuotere**	**Totale accertamenti**
	A	B	A+B
Competenza	280.961.803,11	67.847.745,74	348.809.548,85

Copia conforme all'originale

IL DIRETTORE AREA AMMINISTRATIVA
(Dr. Alberto MIGLIORINI)

Residui attivi esercizio 2006 e precedenti	197.533.710,47	120.611.782,32	318.145.492,79

USCITE

	Somme pagate	**Somme rimaste da pagare**	**Totale impegni**
	A	B	A+B
Competenza	224.899.770,64	131.050.745,43	355.950.516,07
Residui passivi esercizio 2006 e precedenti	199.308.199,72	274.267.783,86	473.575.983,58

DETERMINAZIONE DELL'AVANZO DI AMMINISTRAZIONE

Saldo di cassa al 31 dicembre 2007		263.882.660,68
Residui attivi		188.459.528,06

Copia conforme all'originale

IL DIRETTORE AREA AMMINISTRATIVA
(Dr. Alberto MIGLIORINI)

Residui passivi		405.318.529,29
AVANZO DI AMMINISTRAZIONE		**47.023.659,45** (di cui 35.555.000,95 indisponibili e/o vincolati)

RENDICONTO PATRIMONIALE

Valori arrotondati all'euro

ATTIVITA'		**PASSIVITA'**	
DISPONIBILITA' LIQUIDE	263.882.661	***RESIDUI PASSIVI***	402.817.985
RESIDUI ATTIVI	188.459.528	**TRATTAMENTO DI FINE RAPPORTO**	9.888.379
IMMOBILIZZAZIONI MATERIALI	7.568.719		
IMMOBILIZZAZIONI FINANZIARIE	1.350.000		
ATTIVITA' FINANZIARIE	565.000		
RIMANENZE	11.707.717		
TOTALE ATTIVITA'	**473.533.627**	**TOTALE PASSIVITA'**	**412.706.364**
		PATRIMONIO NETTO	**60.827.263**

Copia conforme all'originale

IL DIRETTORE AREA AMMINISTRATIVA
(Dr. Alberto MIGLIORINI)

Art. 3 – di inviare la presente deliberazione e gli atti connessi:

- ai Ministeri vigilanti, per la prescritta approvazione;
- al Collegio dei Revisori dei Conti;
- ai dirigenti preposti all'Ufficio Monocratico e all'Area Coordinamento;
- alla società di revisione PriceWaterhouseCoopers S.p.A.;
- al Magistrato della Corte dei Conti che esercita le funzioni di controllo sulla gestione finanziaria dell'Agenzia.

Copia conforme all'originale

AGEA

IL DIRETTORE AREA AMMINISTRATIVA
(Dr. Alberto MIGLIORINI)

Letto, approvato e sottoscritto

IL PRESIDENTE ..... IL SEGRETARIO .....

Il presente atto è stato affisso all'albo dell'Ente in data odierna.

Roma, lì 08/05/08 Il Segretario .....

Il sottoscritto Segretario, visti gli atti d'ufficio,

ATTESTA

Che la presente deliberazione è stata affissa all'albo dell'Ente per quindici giorni consecutivi
dal al ;

Dalla Sede Amministrativa, lì

Il Segretario .....

Copia conforme all'originale

IL DIRETTORE AREA AMMINISTRATIVA
(Dr. Alberto MIGLIORINI)

PAGINA BIANCA

RELAZIONE AL PRESIDENTE

PAGINA BIANCA

Prot. 28465/UM

23 APR. 2008

RELAZIONE AL PRESIDENTE

OGGETTO: conto consuntivo relativo all'esercizio 2007.

A. Premessa

Il conto consuntivo che si sottopone all'esame è stato redatto secondo i criteri ed i principi previsti dal Regolamento di Amministrazione e Contabilità dell'AGEA, approvato con decreto del 14 giugno 2002 dal Ministero delle Politiche Agricole e Forestali.

Il conto consuntivo è costituito dai seguenti documenti:

- Conto del Bilancio, articolato in Rendiconto Finanziario Decisionale e Rendiconto Finanziario Gestionale;
- Stato Patrimoniale;
- Conto Economico;

ed è accompagnato dalla presente relazione illustrativa, divisa in una prima parte dedicata al rendiconto finanziario e in una seconda parte dedicata allo stato patrimoniale e al conto economico.

B. Note illustrative al Conto del Bilancio

Il bilancio di previsione dell'Agenzia per le Erogazioni in Agricoltura (A.G.E.A.) per l'esercizio 2007 è stato adottato dal Consiglio di Amministrazione con deliberazione n. 191 del 9 novembre 2006 e definitivamente approvato dal Ministero vigilante con nota n. 1197 del 26 gennaio 2007. L'esercizio provvisorio, resosi necessario a seguito della mancata approvazione del bilancio nei termini da parte del Ministero vigilante, si è quindi protratto per meno di un mese.

La struttura del bilancio di previsione 2007 è analoga a quella già utilizzata per il preventivo degli esercizi successivi all'entrata in vigore del D.P.R. 27 febbraio 2003, n. 97, "Regolamento concernente l'amministrazione e la contabilità degli

enti pubblici di cui alla l. 70/75", di cui sono recepiti i principi fondamentali, nella misura in cui utilmente applicabili alla concreta realtà dell'AGEA. Tale impostazione andrà ovviamente soggetta a modifiche, verosimilmente già a partire dal prossimo esercizio, a seguito dell'imminente revisione degli atti fondamentali (Statuto, Regolamento di amministrazione e contabilità, Regolamento del Personale) già deliberata dal Consiglio di Amministrazione, con le inevitabili ricadute che la nuova normativa determinerà nella struttura organizzativa dell'Ente. E' infatti imminente l'avvio di un processo organizzativo che comporterà fra l'altro il passaggio ad una contabilità economico-patrimoniale e ad una contabilità analitica per centri di costo da affiancare alla tradizionale contabilità finanziaria, in aderenza alla volontà del legislatore e nell'ottica di una più significativa aggregazione dei fatti gestionali per programmi, progetti e obiettivi.

E' peraltro rimasta in vigore la deliberazione consiliare n. 11 del 29 dicembre 2003, la quale demandava la concreta gestione delle spese a carattere strumentale ad un unico centro di responsabilità, individuato nell'Unità Previsionale di Base (d'ora avanti indicata sinteticamente come U.P.B.) n. 3 "Area Amministrativa". Pertanto, come già nei rendiconti finanziari dal 2004 al 2006, tutti i fondi stanziati tra le uscite - tranne rarissime eccezioni - hanno continuato a gravare sulla U.P.B. 3 "Area Amministrativa" (per la maggior parte delle spese) o sulla U.P.B. 1 "Area Coordinamento" (per gli aiuti nazionali), mentre per le entrate la ripartizione fra U.P.B. decisa in sede di bilancio preventivo è rimasta invariata. Anche per quest'anno, pertanto, il rendiconto finanziario a cui si farà riferimento nel prosieguo della presente Relazione non è quello decisionale bensì quello gestionale "consolidato", il quale aggrega i dati di tutte e cinque le U.P.B.

Per le considerazioni in ordine al preventivo economico, si rimanda invece alla parte C della presente relazione.

Concentrando ora l'analisi sul preventivo finanziario 2007, esso recava nella sua versione originaria, adottata con la citata deliberazione consiliare n. 191, entrate di competenza per complessivi € **247.195.822,84**, di cui € **19.575.822,84** per partite di giro.

Qui di seguito vengono descritte le voci di entrata più significative fra quelle inizialmente previste, con particolare riferimento alle poste che avevano subito modifiche rispetto agli importi iscritti nel bilancio di previsione 2006:

- le assegnazioni dello Stato per il funzionamento dell'Ente (cap. 101, ripartito fra tutte e cinque le U.P.B.), si uniformavano alle previsioni definitive 2006, nettamente inferiori a quelle degli anni precedenti, e venivano quantificate in € 210.680.000,00 (al netto di un milione di Euro stornato sul capitolo di entrata 201, di cui si dirà fra breve). Infatti, essendo stato il bilancio preventivo costruito "a legislazione vigente", ossia prima dell'approvazione della legge finanziaria 2007, l'importo previsto a titolo di entrata corrispondeva alla citata somma, così come indicata per il 2007 nella Tabella C (pluriennale) allegata alla l. 266/05 – legge finanziaria per il 2006;
- non erano previsti trasferimenti da parte dello Stato per interventi nazionali autorizzati dall'Unione Europea nel settore bieticolo-saccarifero o per l'alimentazione del Fondo per la razionalizzazione e la riconversione della produzione bieticolo-saccarifera (rispettivamente sui capitoli 103 e 117, entrambi attribuiti all'U.P.B. 1, "Area Coordinamento"), in assenza di un'espressa previsione di legge in tal senso;
- venivano altresì a mancare le entrate di competenza destinate al Fondo per l'attuazione di interventi e misure nazionali nel settore agroalimentare (cap. 116, attribuito all'U.P.B. 1, "Area Coordinamento"), trattandosi di stanziamenti *una tantum* in conto competenza dell'anno 2006 ai sensi della l. 11 marzo 2006, n. 81;
- i proventi derivanti dalle vendite di prodotti acquisiti in relazione ad interventi nazionali (cap. 131, attribuito all'U.P.B. 1, "Area Coordinamento") venivano anch'essi azzerati, in quanto al momento della predisposizione del bilancio di previsione non era stato predisposto il piano di vendite relativo all'esercizio 2007;
- per la previsione relativa agli interessi attivi su fondi giacenti su conti correnti bancari fruttiferi (cap. 151, attribuito all'U.P.B. 2, "Ufficio Monocratico") veniva confermato il valore del 2006, pari a € 900.000,00;

- i crediti di imposta per IVA (cap. 173, attribuito all'U.P.B. 4 "Area Autorizzazione Pagamenti") venivano stimati per il 2007 in € 10.000.000,00;
- i trasferimenti da parte dell'INPDAP a titolo di liquidazione di indennità di anzianità e TFR, unica posta di entrata in conto capitale presente nel bilancio AGEA (cap. 301, attribuito all'U.P.B. 3 "Area Amministrativa"), venivano portati a € 6.000.000,00, importo che in aggiunta a 3 milioni di Euro di competenza dell'esercizio 2006 andava a completare le somme da trasferire dall'Istituto previdenziale all'AGEA per la liquidazione del trattamento di fine rapporto;
- gli importi di talune entrate facenti parte del Titolo IV "Partite di giro" subivano delle modifiche rispetto alle previsioni 2006: in particolare, venivano azzerate le assegnazioni dello Stato per il funzionamento di AGECONTROL S.p.A. (cap. 196, di pertinenza dell'U.P.B. 3 "Area Amministrativa"), avendo il legislatore garantito il finanziamento della citata società con risorse finanziarie diverse da quelle del bilancio AGEA, e veniva portata a € 3.500.000,00 la previsione di entrata per servizi a favore di Enti pubblici da parte di AGRISIAN S.c.p.A., da rimborsare poi a quest'ultima (cap. 199, anch'esso di pertinenza dell'U.P.B. 3 "Area Amministrativa"). Le rimanenti entrate a titolo di partita di giro rimanevano quelle stabilite dalle previsioni definitive 2006, ivi compreso lo stanziamento di 1 milione di Euro detratto da quanto assegnato dalla legge finanziaria all'AGEA e vincolato sul capitolo di entrata 201 (di pertinenza dell'U.P.B. 3 "Area Amministrativa") per il riversamento al Consorzio Anagrafi Animali (COANAN) ai sensi dell'art. 4, comma 4-*ter*, della citata l. 81/06.

Le previsioni iniziali delle spese di competenza erano invece pari a € **266.515.822,84**, di cui € **23.198.083,65** destinati agli oneri per il personale in attività di servizio, € **19.575.822,84** per partite di giro, € **1.600.000,00** per uscite in conto capitale e € **222.141.916,35** alla copertura delle rimanenti spese di funzionamento dell'Agenzia.

Il maggior importo delle uscite previste rispetto a quello delle entrate trovava copertura utilizzando l'avanzo di amministrazione per una quota-parte di € 19.320.000,00, a fronte di un avanzo presunto al 31 dicembre 2006 pari a € 36.994.805,08 (mentre l'avanzo effettivamente accertato in sede di rendiconto finanziario 2006 è risultato pari a € 54.697.974,62).

Nel corso dell'esercizio, le iniziali previsioni di entrata e di spesa hanno subito numerose variazioni in termini di competenza e di cassa a seguito dei provvedimenti a cui si farà riferimento nel testo.

1) Variazioni di bilancio, compensative e non compensative

La prima importante variazione di bilancio intervenuta nel corso dell'esercizio 2007 è stata adottata con deliberazione n. 209 del Consiglio di Amministrazione in data 1° marzo 2007 e definitivamente approvata dal Ministero vigilante con nota n. 6863 del successivo 20 aprile. Con tale provvedimento l'AGEA ha voluto recepire tutte le pertinenti disposizioni della l. 296/06 (legge finanziaria per il 2007), che ovviamente non potevano essere conosciute al momento di approvare la prima stesura del bilancio di previsione.
In particolare, si prendeva atto del fatto che la tabella C allegata alla legge finanziaria aveva aumentato a € 252.025.000,00 il contributo statale per il funzionamento dell'Agenzia, ma che altre disposizioni contenute nella stessa norma (in specie i commi 507 e 509) ne avevano in parte vanificato gli effetti positivi sul bilancio dell'AGEA, disponendo accantonamenti in misura lineare sui trasferimenti dal bilancio dello Stato a quello degli Enti pubblici. Conseguentemente i trasferimenti da parte dello Stato iscritti in bilancio venivano incrementati di soli € 14.861.177,23, importo comunque sufficiente, unitamente ad un parziale utilizzo dell'avanzo di amministrazione disponibile, per aumentare gli stanziamenti su alcuni capitoli di spesa (ad esempio: ulteriori attività di controllo da parte di soggetti esterni, conferimenti al patrimonio delle società partecipate). Era infine stanziata in entrata e spesa la quota di 65,8 milioni di Euro da destinare al Fondo per la razionalizzazione e la riconversione

della produzione bieticolo-saccarifera, così come previsto dal legislatore (comma 1063 dell'articolo unico della legge finanziaria stessa).

Di ancor più ampia portata è stato l'assestamento al bilancio di previsione, adottato (ai sensi dell'art. 19 del Regolamento di Amministrazione e Contabilità) dal Consiglio di Amministrazione con deliberazione n. 238 del 24 luglio 2007 e definitivamente approvato dal Ministero vigilante con nota n. 15332 il successivo 11 settembre. Con il suddetto provvedimento, oltre ad adeguare le dotazioni dei residui e le autorizzazioni di cassa alle risultanze del consuntivo 2006, sono state disposte ulteriori variazioni a una serie di capitoli di entrata e di spesa con cui sono stati recepiti alcuni fatti gestionali intervenuti nei primi mesi dell'esercizio 2007. Ad esempio, l'emanazione di un decreto del Ministero dell'Economia e Finanze di variazione compensativa fra diverse poste del bilancio dello Stato ha consentito il reintegro a favore dell'AGEA dell'importo di € 26.483.822,77, precedentemente accantonato ai sensi dei ricordati commi 507 e 509 della legge finanziaria 2007, e prudenzialmente non iscritto sul capitolo di entrata 101 nella citata deliberazione consiliare n. 209: in questo modo le assegnazioni da parte dello Stato sono tornate ad assumere il valore originario di € 252.025.000,00. Le maggiori risorse finanziarie conseguenti a tale aumento hanno consentito di incrementare le previsioni di spesa su alcuni capitoli precedentemente istituiti soltanto per memoria (in particolare il capitolo 271, dedicato agli interventi evolutivi connessi alla gestione del SIAN). Sono state inoltre istituiti nuovi capitoli di entrata per dare evidenza autonoma ad alcune tipologie di entrate (somme pervenute all'AGEA in attuazione di provvedimenti della magistratura ordinaria, amministrativa o contabile) precedentemente raggruppate fra le entrate eventuali e diverse.

Le rimanenti variazioni di bilancio intervenute nel corso dell'esercizio 2007 hanno avuto come obiettivo quello di venire incontro a specifiche esigenze gestionali e vengono elencate qui di seguito in ordine cronologico unitamente ad una sintetica descrizione del loro contenuto. Non vengono tuttavia analizzate le variazioni compensative disposte con determinazioni direttoriali n. 364 del 19 febbraio 2007 dell'Ufficio Monocratico, n. 28 del 28 febbraio 2007 e n. 63 del 4 giugno 2007, entrambe dell'Area Coordinamento, prive di valenza

innovativa autonoma e tese esclusivamente ad anticipare, in termini di sola cassa, gli effetti dell'assestamento di bilancio adeguando alcune autorizzazioni di spesa alla dotazione riaccertata dei residui passivi, in attesa dell'approvazione del conto consuntivo 2006 da parte dei Ministeri vigilanti: infatti in sede di assestamento è stato appunto ripristinato il definitivo stanziamento in termini di cassa su ciascun capitolo.

Con l'occasione conviene far presente che le minori entrate per trasferimenti da parte dello Stato per € 8.000.662,31 disposte dal D.M. 136154 in attuazione dei commi 482 e 621 della legge finanziaria per il 2007 non sono state trasfuse in un apposito provvedimento di variazione, e vengono invece fatte rilevare in questa sede (consuntivo 2007) come minore entrata rispetto alle previsioni.

- Determinazione direttoriale n. 383 del 29 maggio 2007 dell'Ufficio Monocratico, con la quale veniva aumentato di € 300.000,00 lo stanziamento di competenza e cassa sul capitolo di spesa 205 "Spese postali e telegrafiche", riducendo contestualmente di un pari importo la dotazione del capitolo 206 "Spese per il funzionamento degli Uffici";
- Determinazione direttoriale n. 390 del 18 giugno 2007 dell'Ufficio Monocratico, con la quale veniva aumentato di € 300.000,00 lo stanziamento di competenza e cassa sul capitolo di spesa 631 "Oneri relativi alle liquidazioni di indennità di anzianità e similari" al fine di consentire la tempestiva erogazione delle prestazioni ai dipendenti AGEA cessati dal servizio, riducendo contestualmente di un pari importo la dotazione del capitolo 131 "Stipendi, retribuzioni ed altri assegni al personale";
- Determinazione direttoriale dell'Ufficio Monocratico n. 405 del 28 settembre 2007, con la quale veniva aumentato di € 54.846,03 lo stanziamento di competenza e cassa sul capitolo di spesa 134 "Compensi per lavoro straordinario al personale", riducendo contestualmente di un pari importo la dotazione del capitolo 156 "Spese per rinnovi contrattuali";
- Deliberazione del Consiglio di Amministrazione n. 248 del 31 ottobre 2007, con la quale è stata azzerata la quota indisponibile dell'avanzo di

amministrazione destinata al finanziamento del Fondo per i rinnovi contrattuali ai sensi dell'art. 18 del D.P.R. 97/03, ed il relativo importo – pari a € 267.802,01 – è stato trasferito sul capitolo di spesa 156 "Spese per rinnovi contrattuali";

- Determinazione direttoriale dell'Ufficio Monocratico n. 420 del 9 novembre 2007, con la quale è stata disposta una variazione compensativa, in termini di competenza e cassa, per un importo di € 15.000,00, fra i capitoli 131 "Stipendi, retribuzioni e altri assegni al personale" e 103 "Compensi, indennità e rimborsi spese ai componenti del Collegio dei Revisori dei Conti";
- Determinazione direttoriale dell'Ufficio Monocratico n. 428 del 13 novembre 2007, con la quale è stata disposta una variazione compensativa, in termini di competenza e cassa, per un importo di € 386.354,11, fra i capitoli 154 "Fondo per i rinnovi contrattuali" (sul quale non possono essere disposti pagamenti né assunti impegni di spesa) e 156 "Spese per i rinnovi contrattuali" (utilizzabile per la concreta gestione delle somme dovute al personale dipendente a seguito della stipula dei nuovi contratti collettivi nazionali di lavoro);
- Determinazione direttoriale dell'Ufficio Monocratico n. 432 del 22 novembre 2007, con la quale è stata disposta una variazione compensativa, in termini di competenza e cassa, per un importo complessivo di € 320.000,00, fra i capitoli 202 "Compensi per speciali incarichi", 205 "Spese postali e telegrafiche", 216 "Spese per attività di comunicazione interna ed esterna" e 217 "Spese per il funzionamento specifico dell'Ufficio Monocratico" (in diminuzione) e 206 "Spese per il funzionamento degli Uffici" (in aumento);
- Deliberazione del Consiglio di Amministrazione n. 266 del 20 dicembre 2007, con la quale è stata aumentata la dotazione del capitolo di entrata 117 "Trasferimenti da parte dello Stato destinati al Fondo per la razionalizzazione e la riconversione della produzione bieticolo-saccarifera", e del corrispondente capitolo di spesa 341 "Fondo per la razionalizzazione e la riconversione della produzione bieticolo-

saccarifera", in entrambi i casi per € 6.345.223,73 in termini di competenza e per € 3.000.000,00 in termini di cassa.

2) Risultanze contabili – rendiconto finanziario

Conviene innanzitutto ribadire che, per i motivi già illustrati in precedenza e ad eccezione di singole particolari situazioni, nel seguito della presente Relazione gli importi relativi al rendiconto finanziario verranno indicati con riferimento all'AGEA nel suo complesso, senza specificare a quale Unità Previsionale di Base essi siano attribuiti. Per maggiori approfondimenti sull'imputazione analitica delle entrate e delle spese si rimanda alle apposite tabelle allegate al conto consuntivo.

2.1) Entrate – gestione di competenza

A fronte delle previsioni definitive di entrata di competenza, per un totale di € 368.322.517,75 (comprensivo dell'assestamento al bilancio di previsione e delle successive deliberazioni consiliari e determinazioni dirigenziali di variazione), gli accertamenti sono risultati pari a € 348.809.548,85, di cui € 280.961.803,11 già versati e € 67.847.745,74 quali somme rimaste da versare, le quali costituiscono i residui attivi di nuova formazione al termine dell'esercizio 2007; ciò risulta evidenziato dalla tabella di cui alla pagina 11, dimostrativa delle risultanze della gestione finanziaria, distinta per titoli e categorie.

Gli accertamenti risultano minori di circa 20 milioni di Euro rispetto alle previsioni definitive: oltre il 60% di tali minori entrate ha comunque natura (formale o sostanziale) di partita di giro, ed è quindi compensato da minori spese, come ad esempio per l'importo di € 9.750.000,00 destinato agli Organismi Pagatori Regionali, che il MIPAAF non ha corrisposto ad AGEA nell'anno 2007 ed è quindi stato eliminato sia dalle poste di entrata sia da quelle di uscita. A ciò vanno aggiunti gli effetti dell'assestamento al bilancio dello Stato per il 2007, che come si è detto ha ridotto i trasferimenti ad AGEA di circa 8 milioni di Euro.

Per quanto riguarda le rimanenti voci, si segnala in particolare che la quota di gran lunga prevalente dei 68 milioni di Euro di entrate accertate ma non riscosse è relativa all'ultima rata del finanziamento statale per l'anno 2007, corrisposto – come di consueto – nel primo trimestre dell'anno seguente.

Si riassume qui di seguito l'andamento delle entrate per ciascuna specifica tipologia (tutti i valori sono riportati in Euro).

ENTRATE	PREVISIONI DEFINITIVE	SOMME VERSATE	SOMME RIMASTE DA VERSARE	TOTALE	MAGGIORI O MINORI ENTRATE
TITOLO I : ENTRATE CORRENTI					
Trasferimenti da parte dello Stato - Funzionamento	252.025.000,00	196.024.337,69	48.000.000,00	244.024.337,69	- 8.000.662,31
Trasferimenti da parte dello Stato – Destinazione vincolata	72.145.223,73	68.800.000,00	3.345.223,73	72.145.223,73	0
Vendita di beni e prestazione di servizi	8.402.140,03	8.397.170,74	0	8.397.170,74	- 4.969,29
Redditi e proventi patrimoniali	900.000,00	80.954,26	1.220.682,89	1.301.637,15	401.637,15
Poste correttive e compensative di spese correnti	9.244.331,15	259.513,92	9.244.331,00	9.503.844,92	259.513,77
Entrate non classificabili in altre voci	30.000,00	2.006.248,27	232.886,39	2.239.134,66	2.209.134,66
Totale Titolo I	**342.746.694.91**	**275.568.224,88**	**62.043.124,01**	**337.611.348,89**	**- 5.135.346,02**
TITOLO II: ENTRATE IN CONTO CAPITALE					
Trasferimenti da altri Enti del settore pubblico	6.000.000,00	3.000.000,00	3.000.000,00	6.000.000,00	0
TITOLO IV: PARTITE DI GIRO					
Entrate aventi natura di partite di giro	19.575.822,84	2.393.578,23	2.804.621,73	5.198.199,96	- 14.377.622,88
TOTALE GENERALE	**368.322.517,75**	**280.961.803,11**	**67.847.745,74**	**348.809.548.85**	**- 19.512.968,90**

2.2) Spese – gestione di competenza

Relativamente alla spesa, l'analisi evidenzia che le spese previste, ammontanti a € 395.002.593,43 (importo comprensivo dell'assestamento al bilancio di previsione e delle successive deliberazioni consiliari e determinazioni dirigenziali di variazione), al termine dell'esercizio risultano impegnate per € 355.950.516,07, di cui € 224.889.770,64 risultano pagati, mentre € 131.050.745,43 sono rimasti da pagare. Le economie di gestione ammontano pertanto a € 39.052.077,36, al cui interno le somme impegnate ma non pagate nel corso dell'anno 2007, delle quali peraltro non si rende necessario il trasporto all'esercizio successivo essendo venuta meno l'obbligazione di riferimento (somme indicate come "economie finali" nei tabulati del rendiconto finanziario gestionale) sono pari a € 652.181,75.

Essendosi esaurita nel corso del 2006 l'incidenza sulla gestione di competenza del "Fondo per l'attuazione di interventi e misure nazionali nel settore agricolo ed agroalimentare" (i cui effetti continuano tuttavia a ripercuotersi in conto residui, come si vedrà più avanti), nell'anno 2007 il rapporto fra somme pagate nell'esercizio di competenza e somme rimaste da pagare è tornato su livelli fisiologici, con i pagamenti già effettuati che ammontano a quasi i due terzi delle somme impegnate nell'anno.

Nella tabella seguente, i predetti importi sono ripartiti per categoria di spesa.

SPESE	PREVISIONI DEFINITIVE	PAGATO NETTO	SOMME RIMASTE DA PAGARE	TOTALE	ECONOMIE O MAGGIORI SPESE
TITOLO I : USCITE CORRENTI					
Uscite per gli Organi dell'Ente	737.000,00	517.557,54	200.258,16	717.815,70	- 19.184,30
Oneri per il personale in attività di servizio	23.856.227,03	14.607.432,49	8.004.052,52	22.611.485,01	- 1.244.742,02
Uscite per l'acquisto di beni di consumo e servizi	8.302.281,48	6.798.821,27	952.811,22	7.751.632,49	- 550.648,99
Uscite per prestazioni istituzionali	240.033.593,07	114.694.728,33	107.383,986,87	222.078.715,20	- 17.954.877,87
Trasferimenti passivi	72.145.223,73	61.743.701,38	10.401.522,36	72.145.223,73	0
Uscite non classificabili in altre voci	17.791.691,40	13.418.632,87	1.128.811,11	14.547.443,98	- 3.244.247,42
Accantonamento per il trattamento di fine rapporto	660.753,88	0	0	0	- 660.753,88
Totale Titolo I	**363.526.770,59**	**211.780.873,88**	**128.071.442,23**	**339.852.316,11**	**- 23.674.454,48**
TITOLO II: USCITE IN CONTO CAPITALE					
Partecipazioni ed acquisto di valori mobiliari	11.000.000,00	7.432.685,00	2.567.315,00	10.000.000,00	- 1.000.000,00
Indennità di anzianità e similari al personale cessato dal servizio	900.000,00	795.269,27	104.730,73	900.000,00	0
Totale Titolo II	**11.900.000,00**	**8.227.954,27**	**2.672.045,73**	**10.900.000,00**	**- 1.000.000,00**
TITOLO IV : PARTITE DI GIRO					
Uscite aventi natura di Partite di giro	19.575.822,84	4.890.942,49	307.257,47	5.198.199,96	- 14.377.622,88
TOTALE GENERALE	**395.002.593,43**	**224.899.770,64**	**131.050.745,43**	**355.950.516,07**	**- 39.052.077,36**



2.3) Residui

La consistenza dei residui, tra l'inizio e la fine dell'esercizio 2007, si è modificata per effetto della gestione come segue:

		RESIDUI ATTIVI	RESIDUI PASSIVI
1	Consistenza al 01.01.2007 (da consuntivo 2006)	320.184.495,68	475.081.638,52
2	Incassi e pagamenti in conto residui	197.533.710,47	199.308.199,72
3	Variazioni apportate alla consistenza dei residui (riduzione di accertamenti / impegni)	2.039.002,89	1.505.654,94
4	Consistenza al 31.12.2007 dei residui provenienti dall'esercizio 2006 e precedenti (4 = 1 -2 -3)	120.611.782,32	274.267.783,86
5	Residui di nuova formazione (esercizio 2007)	67.847.745,74	131.050.745,43
6	Consistenza complessiva dei residui al 31.12.2007 (6 = 4 + 5)	**188.459.528,06**	**405.318.529,29**

Si analizzano qui di seguito le principali componenti che hanno concorso alla formazione dei valori sopra elencati.

a) *Residui attivi*

Come si può rilevare, la consistenza dei residui attivi relativi ai precedenti esercizi finanziari, al netto delle riscossioni effettuate nel corso del 2007 e delle economie realizzate in corso d'esercizio, risulta pari a € 120.611.782,32. Aggiungendo a tale importo residui attivi di nuova formazione per € 67.847.745,74, la consistenza complessiva dei residui attivi risulta pari a € 188.459.528,06.

Il riaccertamento dei residui attivi relativi agli esercizi precedenti, che viene specificamente sottoposto all'attenzione del Consiglio di Amministrazione in un

apposito articolo della presente deliberazione, preliminarmente all'approvazione del rendiconto generale, riguarda la somma complessiva di € 2.039.002,89. Essa è comprensiva di 1 milione di Euro che non ha più motivo di essere mantenuto sul capitolo di entrata 101 "Assegnazioni dello Stato per le spese di funzionamento dell'Ente" in quanto, ai sensi della l. 81/06, il relativo importo è stato stornato dal finanziamento statale di natura generale e trasferito, con destinazione vincolata, sul capitolo di partita di giro 201 "Entrate per il funzionamento del Consorzio anagrafi animali", dove peraltro è stato già riscosso. Inoltre va eliminata una quota del credito IVA relativa all'anno 2002 di cui, come dichiarato dal Presidente dell'AGEA con nota 1326 del 21 novembre 2007, è stato richiesto il rimborso per mero errore materiale; pertanto, come evidenziato anche dal Collegio dei Revisori dei Conti nel verbale n. 113 del 23 gennaio 2008, occorre procedere ad un riaccertamento in diminuzione del corrispondente residuo attivo per € 999.999,76.

Le rimanenti perenzioni riguardano invece residui attivi relativi a somme anticipate da AGEA per il proprio personale comandato presso altri Enti, le quali sono già state riscosse in passati esercizi in conto competenza, per cui mantenerli in vita comporterebbe una duplicazione delle poste attive, oltre ad arrotondamenti per difetto e somme trattenute a titolo di imposta di bollo per importi assolutamente simbolici.

Sono stati invece effettivamente riscossi residui attivi, maturati negli anni 2006 e precedenti, per un totale di € 197.533.710,47, composti per la maggior parte dalla quota delle somme da far confluire nel Fondo per l'attuazione di interventi e misure nazionali nel settore agricolo e agroalimentare ai sensi della l. 81/06 (dei 138,6 milioni di Euro ancora da accreditare al Fondo, nel corso del 2007 ne sono stati versati all'AGEA circa 113) e dall'ultima *tranche* del finanziamento statale per il funzionamento dell'Ente relativo all'esercizio 2006.

Per quanto riguarda la composizione dei residui di nuova formazione, gli stessi derivano:

- per € 48.000.000,00 da minori assegnazioni concretamente pervenute da parte dello Stato per le spese di funzionamento dell'Ente rispetto all'importo stanziato con legge finanziaria (come già in passato, infatti,

l'ultima *tranche* è stata materialmente trasferita all'Agenzia solo nei primi mesi del 2008);

- per € 3.345.223,73 da minori assegnazioni dello Stato per risorse assegnate all'AGEA ai sensi della l. 81/06 e precedentemente giacenti sul Fondo per il risanamento del settore bieticolo-saccarifero;
- per € 1.220.682,89 da interessi attivi maturati su conti correnti fruttiferi presso l'Istituto Tesoriere e presso altri istituti di credito;
- per € 9.244.331,00 da crediti d'imposta per IVA anticipata dall'AGEA nel periodo coperto dalla dichiarazione fiscale relativa all'anno 2006 (tale problematica verrà affrontata più a fondo nella sezione dedicata all'avanzo di amministrazione);
- per € 232.886,39 dal mancato rimborso, da parte degli Enti interessati, delle somme anticipate dall'Agenzia per il pagamento del suo personale comandato presso altre Amministrazioni pubbliche (la somma è stata iscritta sul capitolo 182 "Entrate eventuali e diverse");
- per € 2.804.621,73 da somme che la contabilità comunitaria dovrà rimborsare ad AGEA per atti di pignoramento presso la Banca d'Italia o presso l'Istituto Tesoriere sfociati in ordinanze di assegnazione nel corso dell'anno 2007;
- infine, per € 3.000.000,00 dalla terza e ultima *tranche* della somma che l'Istituto Nazionale per la Previdenza dei dipendenti delle Amministrazioni Pubbliche (INPDAP) dovrà restituire all'AGEA affinché quest'ultima possa erogare direttamente ai propri dipendenti cessati dal servizio le prestazioni dovute a titolo di indennità di anzianità o similari (es. TFR).

Merita inoltre di essere segnalato il fatto che numerosi residui attivi di antica formazione (in particolare sul capitolo 151), relativi a competenze o interessi bancari non corrisposti in seguito ad atti di pignoramento, sono stati riscossi nel corso dell'esercizio 2007, così come del resto era stato preannunciato nella relazione al consuntivo 2006. Il recupero, per un importo globale di € 4.501.223,67, è stato possibile grazie al fattivo operato di ricostruzione, svolto dall'Ufficio del Contenzioso Comunitario, dei rapporti di conto corrente intrattenuti dall'AGEA con gli Istituti Tesorieri precedenti a quello attuale.

Il dettaglio analitico dei residui attivi, divisi per capitolo di provenienza e per anno di formazione, è contenuto nell'allegato 1.

b) *Residui passivi*

Nell'anno 2007 sono stati effettuati pagamenti in conto residui per € 199.308.199,72. Poiché tale importo, come pure quello risultante dalle economie sui residui preesistenti per ulteriori € 1.505.654,94, va detratto dalla consistenza dei residui passivi relativi agli anni precedenti, inizialmente pari a € 475.081.638,52, l'ammontare complessivo dei residui passivi ancora in essere relativi agli anni 2006 e precedenti risulta essere di € 274.267.783,86.
All'importo sopra citato vanno aggiunti i residui passivi di nuova formazione nel corso del 2007 (al netto delle riduzioni di impegno in corso d'esercizio) per € 131.050.745,43, di modo che il totale generale dei residui passivi risulta pari a € 405.318.529,29 (l'elenco analitico dei residui, ordinato per capitolo di spesa, è contenuto nell'allegato 2). Si tratta di un importo sensibilmente inferiore rispetto al totale al 31 dicembre 2006, ma tuttora piuttosto consistente. Fra le cause che hanno inciso sulla formazione della massa dei residui passivi, va tuttavia rilevato che oltre 113 milioni di Euro destinati al Fondo per interventi e misure nazionali nel settore agricolo e agroalimentare ai sensi della l. 81/06 sono stati trasferiti dal Ministero dell'Economia e Finanze all'AGEA negli ultimi giorni dell'esercizio di riferimento, e quindi non in tempo utile per l'effettuazione dei relativi pagamenti in conto residui sul capitolo di spesa 339. D'altro canto, nel 2007 i trasferimenti da parte dello Stato per il Fondo per la ristrutturazione e la riconversione della produzione bieticolo-saccarifera sono pervenuti in tempo utile per consentire all'Ufficio Aiuti Nazionali di effettuare i pagamenti prima del termine dell'esercizio.

3) Attività di natura finanziaria svolte dall'AGEA nel 2007

Secondo quanto emerge dalla presente relazione e dai prospetti allegati, i movimenti finanziari che hanno interessato l'AGEA nel 2007 si sono concretizzati in:

- incassi in conto competenza per € 280.961.803,11 ed in conto residui per € 197.533.710,47, per un totale di € 478.495.513,58 (v. i punti 2.1 e 2.3);
- pagamenti in conto competenza per € 224.899.770,64 ed in conto residui per € 199.308.199,72, per un totale di € 424.207.970,36 (v. i punti 2.2 e 2.3).

Ne consegue che l'esercizio 2007, iniziato con un saldo di cassa pari a € 209.595.117,46, si conclude con un saldo di cassa di € 263.882.660,68, come evidenziato nella tabella seguente.

Tale valore corrisponde al saldo di cassa contabile, il quale si riconcilia con il saldo di Tesoreria soltanto scontando le operazioni di cui al paragrafo successivo.

FONDO CASSA AL 31-12-2006 (A)	**209.595.117,46**
INCASSI	
- in conto competenza	+ 280.961.803,11
- in conto residui	+197.533.710,47
TOTALE INCASSI (B)	**+ 478.495.513,58**
PAGAMENTI	
- in conto competenza	- 224.899.770,64
- in conto residui	- 199.308.199,72
TOTALE PAGAMENTI (C)	**- 424.207.970,36**
SALDO DI CASSA AL 31-12-2007 (A+B-C)	**263.882.660,68**

4) Rapporti con la Tesoreria e con l'Istituto Tesoriere

L'operazione conclusiva svolta in sede di conto consuntivo ha comportato il confronto fra i saldi finali al 31 dicembre 2007 dei conti bancari su cui opera AGEA, da un lato, e del fondo di cassa dell'Agenzia in pari data,

corrispondente a € 263.882.660,68 (v. sopra). I conti bancari da prendere in considerazione ai fini della riconciliazione sono il conto corrente infruttifero 20082, acceso presso la Banca d'Italia - Tesoreria Centrale dello Stato, e due conti accesi presso l'Istituto Tesoriere dell'AGEA (Istituto Centrale delle Banche Popolari Italiane – I.C.B.P.I.), contrassegnati dai numeri 13000/00 e 13000/02. Il conto da ultimo citato è destinato esclusivamente ad accogliere le somme indisponibili perché oggetto di procedure di pignoramento in corso.

Come già avvenuto nel 2006, anche nell'esercizio appena concluso le imposte di bollo all'Erario dello Stato, se dovute, sono state versate su ciascun mandato di pagamento in automatico dall'Istituto Tesoriere, rendendo inutile il ricorso ad apposite operazioni di rettificazione del fondo di cassa.

Il saldo del citato conto di Banca d'Italia al 31 dicembre 2007 ammontava invece a € 250.893.453,46, cui vanno aggiunti i saldi dell'Istituto Tesoriere per € 1.365.927,08 (conto "madre") e 9.298.335,48 (conto pignoramenti), per un totale di € 261.557.716,02. E' opportuno precisare che le somme accantonate per esigenze di giustizia, in quanto non rientranti nella libera disponibilità dell'Ente né del Tesoriere, non vanno considerate ai fini del computo del 3% delle entrate totali, così come previsto dall'art. 40 della legge 30 marzo 1981, n. 119.

Il saldo bancario è inferiore al saldo di cassa rettificato dell'Agenzia, come risultante dalle scritture contabili, per l'ammontare di € 2.324.944,66.

Al fine di raggiungere la piena concordanza fra il saldo di cassa dell'AGEA e i saldi bancari, va osservato che la differenza fra i due discende per lo più dall'importo delle uscite per pignoramenti, pari a € 2.289.156,86, a valere sul conto corrente di AGEA presso la Banca d'Italia e, per la prima volta a partire dal 2007, anche su quello specificamente dedicato a tale finalità aperto presso l'Istituto Tesoriere (le nuove regole per la gestione di tale conto sono entrate in vigore in seguito all'approvazione della deliberazione n. 208 del 1° marzo 2007 del Consiglio di Amministrazione). Si tratta di somme relative a procedure esecutive azionate da creditori dell'AGEA, le quali costituiscono per la Tesoreria uscite nette dal conto corrente stesso, in quanto erogate ai soggetti pignoranti. Tale cifra, pur se ancora tutt'altro che trascurabile, si è ridotta in modo assai

significativo rispetto al consuntivo 2006, quando era prossima ai 7 milioni di Euro, e ancor di più rispetto agli esercizi precedenti, quando era stato superato il limite dei 18 milioni di Euro.

Infatti gli Uffici competenti hanno proseguito con successo le ricognizioni, avviate negli scorsi anni, finalizzate a ricostruire se ed in che misura le uscite dal conto corrente di Tesoreria Centrale per pignoramenti fossero da ritenere debiti da imputare a carico del bilancio comunitario e non di quello nazionale. Per questi ultimi sono stati emessi mandati tecnici sull'apposito capitolo di partita di giro 555 per complessivi € 3.313.575,08, accertando contestualmente un'entrata di pari importo sul corrispondente capitolo di entrata 195. Inoltre, al 31 dicembre 2007 gli Uffici dell'Area Autorizzazione Pagamenti risultavano aver effettuato ripianamenti per complessivi € 8.346.002,28, di cui € 508.953,35 di competenza dell'esercizio 2007 e i rimanenti € 7.837.048,93 di competenza degli esercizi precedenti. Le operazioni di ricognizione continueranno ovviamente ad essere effettuate, con l'obiettivo ultimo di azzerare il divario fra la reale situazione di cassa e le scritture contabili dell'Ente.

Le rimanenti uscite, relative alle quote per interessi e spese di lite, sono al contrario effettivamente di pertinenza del bilancio nazionale e sono state iscritte nelle scritture contabili tramite mandati a regolazione (per un importo totale di € 3.390.481,64) sul pertinente capitolo di spesa 431 "Spese per liti e arbitraggi".

La residua differenza di € 35.787,80 a favore del saldo contabile AGEA è dovuta alle motivazioni di seguito specificate:

<u>da detrarre</u>

- € 6.600,00 in eccesso sulle scritture contabili dell'Agenzia, a seguito di uscite imputate al conto corrente a favore della VODAFONE Italia S.p.A. per ricariche dei telefoni mobili di servizio in dotazione al personale dell'Ente (il contratto di servizio prevede infatti addebiti automatici al conto corrente bancario AGEA ogni qualvolta il traffico telefonico abbia superato un certo ammontare). L'Agenzia è venuta a conoscenza di tali uscite solo dopo la chiusura contabile dell'esercizio, per cui i relativi

mandati a regolazione sono stati emessi soltanto all'inizio del 2008 (lo sfalsamento temporale si ripete inevitabilmente alla chiusura di ciascun anno finanziario).

- € 249,32 in eccesso sulle scritture contabili dell'Agenzia, per uscite effettuate ai sensi dell'art. 43 del Regolamento di amministrazione e contabilità (pedaggi TELEPASS imputati alle autovetture di servizio dell'Ente) nel corso dell'anno 2007, addebitate al conto corrente acceso presso l'Istituto Tesoriere e che sono state contabilizzate con l'emissione dei corrispondenti mandati a copertura sul relativo capitolo di bilancio soltanto nel corso del 2008.
- € 3.170,65 in eccesso sulle scritture contabili dell'Agenzia, per un pagamento di modello F23 effettuato direttamente dall'Istituto Tesoriere su disposizione dell'autorità giudiziaria (pagamento di imposta di registrazione di sentenza) e non ancora regolarizzato con l'emissione di un mandato entro il 31 dicembre 2007.
- € 13,52 in eccesso sulle scritture contabili dell'Agenzia, per una non totale copertura con mandati di pagamento delle somme direttamente prelevate da parte dell'INPDAP con modelli F24 dal conto dell'Istituto Tesoriere;
- € 25.756,12 in eccesso sulle scritture contabili dell'Agenzia, per una doppia registrazione del mandato con cui il cassiere ha dato atto del riversamento in contanti del fondo economale a favore dell'Istituto Tesoriere (la situazione è stata rettificata il 10 gennaio 2008).

<u>da aggiungere</u>

- € 1,81 in eccesso sul conto corrente presso l'Istituto Tesoriere, a seguito di un mandato di pagamento per il quale, per un inconveniente tecnico, non si era attivata la procedura automatica di versamento dell'imposta di bollo all'Erario dello Stato da parte dell'Istituto. Il versamento è stato pertanto effettuato manualmente nei primi mesi dell'anno 2008.

Il Collegio dei Revisori dei Conti ha dato atto dell'avvenuta riconciliazione tra i saldi con verbale n° 114 del 6 febbraio 2008.

5) Situazione del personale AGEA

Ai sensi dell'art. 39, comma 1, lettera d) del Regolamento di amministrazione e contabilità, sono stati predisposti dagli Uffici alcuni elaborati che fotografano l'evoluzione dello stato del personale dell'Agenzia nell'anno 2007. Le tabelle, che si uniscono alla presente Relazione, sono articolate per qualifica o posizione ordinamentale, per Area e per unità organizzativa di appartenenza.
Si rimanda alle tabelle stesse per ulteriori approfondimenti.

6) Avanzo di amministrazione

Al termine dell'esercizio finanziario 2007, l'avanzo di amministrazione dell'AGEA si determina in complessivi € **47.023.659,45**, anche se si anticipa sin d'ora che, come verrà illustrato nelle pagine successive, la quota di avanzo effettivamente utilizzabile ad oggi dall'Amministrazione è in realtà pari a € **11.468.658,50**.
Tale risultato si ottiene aggiungendo al saldo di cassa i residui attivi e sottraendovi i residui passivi, come specificato nella tabella alla pagina seguente:

Fondo di Cassa al 1-1-2007		**+ 209.595.117,46**
Residui Attivi provenienti :		
- dalla Competenza	67.847.745,74	
- dai Residui fino al 2006	120.611.782,32	**+ 188.459.528,06**
Residui Passivi provenienti :		
- dalla Competenza	131.050.745,43	
- dai Residui fino al 2006	274.267.783,86	**- 405.318.529,29**
Riscossioni e pagamenti nell'esercizio 2007:		
- in entrata	478.495.513,58	
- in uscita	424.207.970,36	**+ 54.287.543,22**
AVANZO DI AMMINISTRAZIONE AL 31.12.2007 (di cui € 35.555.000,95 indisponibili e/o vincolati)		**47.023.659,45**

Ai fini della possibilità di utilizzo delle somme risultanti come avanzo di amministrazione, va precisato che sui conti correnti bancari intestati ad AGEA giacciono somme accantonate a favore di terzi in seguito a procedure esecutive, in attesa dell'eventuale assegnazione, per un totale di € **12.286.306,05**. Di questi, € 2.987.970,57 costituiscono la quota indisponibile del conto infruttifero acceso presso la Banca d'Italia, mentre € 9.298.335,48 sono stati messi specificamente in evidenza da parte dell'Istituto Tesoriere con l'apertura del c/c 13000/02, come si è già avuto modo di rilevare alle pagine

18 e seguenti. Le somme di cui sopra, anche se ancora di proprietà dell'AGEA e quindi correttamente inserite nel calcolo del fondo di cassa, non sono liberamente disponibili da parte dell'Ente e non possono quindi essere equiparate alla rimanente parte dell'avanzo di amministrazione. E' comunque bene ricordare che, ai sensi del Codice di Procedura Civile, il giudice dell'esecuzione accantona in genere, per esigenze cautelari, somme largamente superiori al credito realmente vantato, per cui è presumibile che una percentuale non indifferente degli importi accantonati finisca col rientrare nella disponibilità dell'Ente.

Va poi considerato che, nel bilancio di previsione AGEA per il 2008, adottato dal Consiglio di Amministrazione con deliberazione n. 246 in data 31 ottobre 2007, e definitivamente approvato dal Ministero vigilante con nota prot. 812 del 17 gennaio 2008, le previsioni di uscita hanno superato quelle di entrata per € **13.924.598,05**. Tale squilibrio è stato finanziato ricorrendo all'avanzo di amministrazione presunto, per cui ad oggi anche la somma sopra indicata non è più liberamente utilizzabile dall'Agenzia.

Infine, la quota destinata a far fronte alle prestazioni previdenziali dovute ai cessati dal servizio a titolo di indennità di anzianità e similari è data, per il 2007, dalla somma del valore iscritto allo stesso titolo nel conto consuntivo 2006 (€ 3.583.342,97), a cui si devono aggiungere gli ulteriori trasferimenti disposti nel 2007 dall'Istituto previdenziale in attuazione dell'accordo stipulato con l'AGEA (altri 6 milioni di Euro) e quanto stanziato sul capitolo di spesa 501 come incremento per l'anno 2007 (pari a € 660.753,88), diminuito degli impegni assunti nell'anno per questa causale (€ 900.000,00), per un totale di € **9.344.096,85**.

Non sussiste invece una quota indisponibile relativa al Fondo per i rinnovi contrattuali ai sensi dell'art. 18 del D.P.R. 97/03, in quanto i contratti collettivi nazionali di categoria sono stati chiusi nel corso dell'anno 2007 e di conseguenza i relativi fondi trasferiti ad un ordinario capitolo di spesa con la citata determinazione direttoriale n. 428 dell'Ufficio Monocratico (v. pagina 8).

Sommando i tre valori sopra esposti, l'avanzo di amministrazione indisponibile e/o vincolato ammonta complessivamente a € **35.555.000,95** e, conseguentemente, la quota disponibile si riduce a € **11.468.658,50**.

Occorre infine evidenziare che una quota ormai pari a circa il 50% della massa complessiva dei residui attivi, per un totale di € 94.645.591,44, è costituita da crediti d'imposta per IVA anticipata dall'AGEA negli anni dal 2001 al 2006. La legittimità di tale credito è stata contestata dai funzionari accertatori inviati dall'Agenzia delle Entrate – Ufficio di Roma 1 per ragioni che sono già state poste all'attenzione del Consiglio di Amministrazione, e che possono essere brevemente sintetizzate nella considerazione secondo cui l'AGEA, operando sul mercato agricolo quale Ente pubblico nell'espletamento della propria attività istituzionale, mancherebbe del requisito soggettivo dell'esercizio di impresa agricola o commerciale previsto dal D.P.R. 633/72 e non avrebbe pertanto diritto al rimborso del credito IVA. E' evidente che l'eliminazione dal bilancio di una posta attiva tanto consistente avrebbe effetti assolutamente dirompenti non solo sulla solvibilità dell'Ente ma addirittura sulla possibilità per l'AGEA di continuare la propria attività. L'impossibilità di riscuotere quasi 95 milioni di Euro di residui attivi porterebbe infatti ad un disavanzo di amministrazione di circa **48 milioni di Euro** (che salirebbero addirittura a **83 milioni** se non si prendesse in considerazione la parte vincolata o indisponibile dell'avanzo).

L'AGEA, coerentemente con la linea seguita nella predisposizione dei suoi ultimi bilanci, continuerà ad utilizzare ogni mezzo per far valere le proprie ragioni nelle sedi più opportune a garanzia dell'esigibilità del proprio credito d'imposta. Al riguardo il consulente fiscale dell'Ente ha, da un lato, fatto rilevare come l'art. 34 del D.P.R. 633/72 definisca esplicitamente come produttori agricoli *"gli organismi agricoli di intervento... che effettuano cessione di prodotti in applicazione di regolamenti dell'Unione Europea"*, e poiché l'AGEA è l'unico organismo agricolo di intervento operante in Italia la sua attività viene automaticamente a configurarsi come agricola per espressa volontà dello stesso legislatore. Dall'altro, egli ha osservato che l'esecuzione di forniture di prodotti agroalimentari disposte dall'Unione Europea o dallo Stato

italiano comportano la necessità di fatturazione e l'inquadramento delle relative operazioni nella lettera b) dell'art. 8 del D.P.R. 633/72.

Non si può peraltro fare a meno di anticipare che, in caso di diniego del rimborso da parte dell'Amministrazione finanziaria, la sopravvivenza dell'Ente potrebbe essere assicurata soltanto operando su un duplice versante:

- sul lato attivo, con un contributo di carattere straordinario da parte dello Stato (o con un netto incremento delle assegnazioni ordinarie annuali), poiché l'esperienza di questi anni ha dimostrato che, in assenza delle entrate derivanti dal rimborso del credito IVA, il bilancio AGEA non è in grado non solo di generare un utile di esercizio, ma neppure di chiudere l'anno in pareggio;
- in via residuale, sul lato passivo, con una drastica riduzione delle spese correnti, anche attraverso la ricontrattualizzazione delle obbligazioni e convenzioni già in essere.

C. Note illustrative allo Stato Patrimoniale e al Conto Economico

Dal punto di vista economico e patrimoniale, è in corso il processo di graduale adattamento della contabilità di AGEA alle disposizioni del D.P.R. 97/03, come già visto per la contabilità finanziaria. L'operazione di adeguamento potrà giungere a maturazione soltanto dopo la definitiva approvazione dello Statuto e degli altri atti fondamentali dell'AGEA, con particolare riferimento al Regolamento di Contabilità; si rimanda in proposito alle considerazioni già svolte nella sezione B). Di conseguenza, lo Stato patrimoniale ed il Conto economico sono stati predisposti utilizzando gli schemi previsti dagli allegati al suddetto Regolamento.

Si ritiene tuttavia opportuno evidenziare che lo Stato patrimoniale ed il Conto economico recepiscono le risultanze della contabilità finanziaria, derivanti dall'applicazione prevalente del principio di cassa e non del principio di competenza. Conseguentemente i saldi in essi esposti sono valutati in base ai criteri ed alle regole proprie di questo sistema contabile, così come previsto dal Regolamento di Amministrazione e Contabilità dell'Agenzia, e non già

adottando i criteri di iscrizione e valutazione, per quanto applicabili, richiamati dal D.P.R. 97/03. Si rimanda al paragrafo relativo al *"Patrimonio netto"* per l'evidenza della riconciliazione tra lo Stato Patrimoniale ed il Conto Economico e le risultanze della contabilità finanziaria.

CRITERI DI ISCRIZIONE E VALUTAZIONE

Immobilizzazioni materiali

Nelle immobilizzazioni materiali sono inclusi unicamente elementi patrimoniali destinati ad essere utilizzati durevolmente. Le immobilizzazioni materiali sono iscritte al costo di acquisto, comprensivo degli oneri accessori, risultante dal registro dei cespiti gestito dalla funzione Economato e sono esposte al netto dei relativi fondi ammortamento.

Gli aeromobili acquisiti a titolo gratuito dal Consorzio TELAER, comprensivi dell'attrezzatura di telerilevamento, sono iscritti sulla base delle stime effettuate dai tecnici assicurativi nella definizione del valore della relativa copertura assicurativa.

Le immobilizzazioni sono sistematicamente ammortizzate in considerazione della residua possibilità di utilizzo sulla base delle seguenti aliquote fiscali, ritenute rappresentative della effettiva vita utile delle varie categorie di beni ai sensi del D.P.R. 22 dicembre 1986, n. 917, integrato dal D.M. 31 dicembre 1988 del Ministro delle Finanze.

Descrizione	**Aliquota**
Mobili e arredi	15%
Impianti di allarme ed audiovisivi	30%
Impianti interni speciali di comunicazione e telesegnalazione	25%
Macchine ordinarie d'ufficio	12%
Macchine elettromeccaniche d'ufficio	20%
Autovetture motoveicoli e simili	25%

Il processo di ammortamento inizia allorché il bene entra in esercizio.

Partecipazioni

Le partecipazioni iscritte nelle immobilizzazioni rivestono carattere di investimento duraturo; esse sono iscritte al costo di acquisto comprensivo degli oneri accessori, eventualmente svalutato per perdite durevoli di valore. Gli impegni assunti in conto futuro aumento di capitale delle società partecipate sono imputati in aumento al valore delle partecipazioni.

Le partecipazioni classificate nell'attivo circolante sono iscritte al costo di acquisto ovvero al valore di realizzo desumibile dall'andamento del mercato, se minore.

Le partecipazioni ricevute a titolo gratuito sono iscritte al valore nominale del capitale sociale posseduto.

Rimanenze

Le rimanenze sono valutate al costo di acquisto ovvero al valore di realizzo desumibile dall'andamento del mercato, se minore. Le giacenze di magazzino, al 31 dicembre 2007, sono quelle risultanti dall'inventario eseguito dall'Agenzia delle Dogane presso i depositari autorizzati presenti sul territorio nazionale.

Fondo per rischi ed oneri

Il sistema di contabilità finanziaria adottato dall'AGEA non prevede la rilevazione di impegni destinati a fronteggiare rischi ed oneri futuri ovvero passività di natura determinata e di esistenza certa o probabile delle quali tuttavia, alla chiusura dell'esercizio l'ammontare e/o la data di sopravvenienza sono indeterminati.

Patrimonio netto

È rappresentato esclusivamente dal fondo di dotazione rilevato al momento della trasformazione dell'AIMA in AGEA, in data 16 ottobre 2000, e dagli Avanzi / (Disavanzi) economici della gestione consuntivati nel corso degli esercizi successivi.

Trattamento di fine rapporto

In data 9 Agosto 2006 è stato siglato un accordo tra l'INPDAP ed AGEA con il quale l'INPDAP si impegna a trasferire ad AGEA gli importi delle indennità di buonuscita maturati da ciascun dipendente al 31.12.2005 (provvisoriamente definiti in € 9.000.000).

Le parti hanno previsto, secondo quanto concordato contrattualmente, di procedere in tempi ristretti alla definizione congiunta degli ammontari precisi relativi alle indennità trasferite.

Il saldo esposto al 31.12.2007 rappresenta l'effettivo debito maturato verso i dipendenti determinato in conformità alla legislazione ed ai contratti collettivi di lavoro vigenti.

Proventi straordinari

I proventi straordinari includono principalmente:

a) il credito IVA derivante in prevalenza dalla gestione degli ammassi pubblici comunitari. Il credito IVA iscritto non comprende gli interessi attivi maturati;

b) le economie sui residui passivi e le perenzioni sui residui attivi.

Riclassificazione dei residui attivi e passivi

I residui attivi e passivi risultanti dal Rendiconto Finanziario sono stati esposti rispettivamente tra le attività (crediti) e le passività (debiti) dello Stato Patrimoniale, in prevalenza sulla base del soggetto cui fanno capo e del rapporto giuridico sottostante, come più analiticamente riportato nelle tabelle sottostanti:

31-dic-07				31-dic-06			
Residui attivi		Crediti patrimoniali		Residui attivi		Crediti patrimoniali	
Descrizione	Importi	Descrizione	Importi	Descrizione	Importi	Descrizione	Importi
Assegnazioni dello Stato per il funzionamento dell'Ente	48.000.000	Crediti verso lo Stato ed altri soggetti pubblici	48.000.000	Assegnazioni dello Stato per il funzionamento dell'Ente	59.000.000	Crediti verso lo Stato ed altri soggetti pubblici	59.000.000
Assegnazioni dello Stato per aiuti ed interventi nazionali	43.664.598	Crediti verso lo Stato ed altri soggetti pubblici	43.664.598	Assegnazioni dello Stato per aiuti ed interventi nazionali	170.973.350	Crediti verso lo Stato ed altri soggetti pubblici	170.973.350
Interessi attivi su fondi versati su conti correnti fruttiferi	1.220.683	Crediti verso altri.	1.220.683	Interessi attivi su fondi versati su conti correnti fruttiferi	2.439.753	Crediti verso lo Stato ed altri soggetti pubblici	2.439.753
Entrate non classificabili in altre voci	928.655	Crediti verso lo Stato ed altri soggetti pubblici	928.655	Entrate non classificabili in altre voci	1.370.132	Crediti verso lo Stato ed altri soggetti pubblici	1.370.132
Crediti di imposta IVA	94.645.592	Crediti tributari	94.645.592	Crediti di imposta IVA	86.401.260	Crediti tributari	86.401.260
TOTALE Residui	**188.459.528**	**TOTALE**	**188.459.528**	**TOTALE Residui**	**320.184.496**	TOTALE	320.184.496

31-dic-07				31-dic-06			
Residui passivi		Debiti patrimoniali		Residui passivi		Debiti patrimoniali	
Descrizione	Importi	Descrizione	Importi	Descrizione	Importi	Descrizione	Importi
Spese organi dell'ente	478.214	Debiti diversi	478.214	Spese organi dell'ente	456.812	Debiti diversi	456.812
Oneri per il personale in Attività di servizio	14.082.460	Debiti verso istituti di previdenza e sicurezza sociale	1.788.961	Oneri per il personale in Attività di servizio	11.237.756	Debiti verso istituti di previdenza e sicurezza sociale	1.380.158
		Debiti tributari	438.887			Debiti tributari	342.405
		Debiti diversi	7.284.783			Debiti diversi	5.672.479
		Debiti v/Fornitori	4.569.829			Debiti v/Fornitori	3.842.713
Acquisto di beni e servizi	1.955.764	Debiti v/Fornitori	1.864.764	Acquisto di beni e servizi	2.374.805	Debiti v/Fornitori	2.374.805
		Debiti verso imprese controllate, collegate e controllanti	91.000			Debiti verso imprese controllate, collegate e controllanti	0
Spese istituzionali	185.346.461	Debiti verso imprese controllate, collegate e controllanti	0	Spese istituzionali	169.992.383	Debiti verso imprese controllate, collegate e controllanti	
		Debiti v/Fornitori	185.346.461			Debiti v/Fornitori	169.992.383
Trasferimenti passivi	193.680.653	Debiti verso lo Stato ed altri soggetti pubblici	193.680.653	Trasferimenti passivi	272.131.612	Debiti verso lo Stato ed altri soggetti pubblici	272.131.612
Poste compensative e correttive	303.826	Debiti tributari	303.826	Poste compensative e correttive	303.826	Debiti tributari	303.826
Spese non classificabili in altre voci	4.488.820	Debiti v/Fornitori	2.978.853	Spese non classificabili in altre voci	4.886.709	Debiti v/Fornitori	3.031.430
		Debiti verso lo Stato ed altri soggetti pubblici	0			Debiti verso lo Stato ed altri soggetti pubblici	0
		Debiti diversi	1.509.968			Debiti diversi	1.855.278
Partecipazioni ed acquisto di valori mobiliari	2.567.315	Debito v/controllate per sottoscrizione SIT nazionale	171.500	Partecipazioni ed acquisto di valori mobiliari	0	Fondo copertura perdite partecipate	0
Indennità di anzianità e similari al personale cessato di servizio	104.731	Fondo TFR	104.731	Indennità di anzianità e similari al personale cessato di servizio	0	Fondo TFR	0
Partite di Giro	2.310.285	Debiti verso lo Stato ed altri soggetti pubblici	2.228.123	Partite di Giro	13.697.735	Debiti verso lo Stato ed altri soggetti pubblici	12.615.573
		Debiti v/Fornitori	82.162			Debiti v/Fornitori	82.162
		Debiti verso imprese controllate, collegate e controllanti	0			Debiti verso imprese controllate, collegate e controllanti	1.000.000
TOTALE	405.318.529	TOTALE	402.922.715	TOTALE	475.081.639	TOTALE	475.081.658

Si evidenzia che il totale dei residui passivi differisce dal totale esposto nel Passivo patrimoniale per effetto dell'impegno a ripianare le future perdite (ove emergessero) eventuali della controllata Agecontrol SpA, (pari a € 2.395.815), esposto nei conti d'ordine.

Riclassificazione delle Entrate e delle Uscite

Analogamente ai residui attivi e passivi le Entrate accertate e le Uscite impegnate di competenza dell'esercizio sono state esposte e classificate rispettivamente tra i costi ed i ricavi del Conto Economico in base alla loro natura. I costi includono le imposte direttamente connesse all'acquisto dei prodotti e delle prestazioni di servizi. Si riporta la classificazione seguita nelle tabelle sottostanti:

31-dic-07				31-dic-06			
Entrate		Ricavi		Entrate		Ricavi	
Descrizione	Importi	Descrizione	Importi	Descrizione	Importi	Descrizione	Importi
Entrate derivanti dalla vendita di beni e dalla prestazione di servizi	8.397.171	A 1 - Ricavi delle vendite e delle prestazioni	6.935.031	Entrate derivanti dalla vendita di beni e dalla prestazione di servizi	8.686.753	A 1 - Ricavi delle vendite e delle prestazioni	8.686.753
Trasferimenti da parte dello Stato per il funzionamento dell'Ente	244.024.337	A 5.1 Altri ricavi e proventi (Contributi per aiuti nazionali vincolati)	-	Trasferimenti da parte dello Stato per il funzionamento dell'Ente	205.680.000	A 5.1 Altri ricavi e proventi (Contributi per aiuti nazionali vincolati)	-
		A 5.2 - Altri ricavi e proventi (Contributi per Spese di funzionamento dell'Ente)	244.024.337			A 5.2 - Altri ricavi e proventi (Contributi per Spese di funzionamento dell'Ente)	205.680.000
Trasferimenti da parte dello Stato per finalità specifiche a destinazione vincolata	72.145.224	A 5.1 Altri ricavi e proventi (Contributi per aiuti nazionali vincolati)	72.145.224	Trasferimenti da parte dello Stato per finalità specifiche a destinazione vincolata	214.400.000	A 5.1 Altri ricavi e proventi (Contributi per aiuti nazionali vincolati)	214.400.000
		A 5.2 - Altri ricavi e proventi (Contributi per Spese di funzionamento dell'Ente)	0			A 5.2 - Altri ricavi e proventi (Contributi per Spese di funzionamento dell'Ente)	0
Poste correttive e compensative di uscite correnti	9.503.845	A 5.3 - Altri ricavi e proventi (Altri ricavi di natura residuale)	259.514	Poste correttive e compensative di uscite correnti	11.783.884	A 5.3 - Altri ricavi e proventi (Altri ricavi di natura residuale)	119.515
		E 20 - Proventi straordinari	9.244.331			E 20 - Proventi straordinari	11.319.369
		A 1 - Ricavi delle vendite e delle prestazioni	0			A 1 - Ricavi delle vendite e delle prestazioni	345.000
Entrate non classificabili in altre voci	2.239.135	A 5.3 - Altri ricavi e proventi (Altri ricavi di natura residuale)	2.239.135	Entrate non classificabili in altre voci	505.510	A 5.3 - Altri ricavi e proventi (Altri ricavi di natura residuale)	505.510
Interessi attivi su fondi versati su c/c fruttiferi	1.301.637	C 16 - Altri proventi finanziari	1.301.637	Interessi attivi su fondi versati su c/c fruttiferi	714.989	C 16 - Altri proventi finanziari	714.989
Trasferimenti da altri enti del settore pubblico	6.000.000	D - Trattamento di Fine Rapporto	6.000.000	Trasferimenti da altri enti del settore pubblico	3.000.000	D - Trattamento di Fine Rapporto	3.000.000
TOTALE	**343.611.348**	**TOTALE**	**342.149.209**	**TOTALE**	**444.771.137**	**TOTALE**	**444.771.137**

31/12/07				31/12/06			
Impegni		Costi		Impegni		Costi	
Descrizione	Importi	Descrizione	Importi	Descrizione	Importi	Descrizione	Importi
Spese organi dell'ente	717.816	B 7.2 - per servizi (funzionamento dell'ente)	717.816	Spese organi dell'ente	602.000	B 7.2 - per servizi (funzionamento dell'ente)	602.000
Oneri per il personale in attività di servizio	22.611.485,01	B 7.2 - per servizi (funzionamento dell'ente)	1.624.651	Oneri per il personale in attività di servizio	23.313.386,40	B 7.2 - per servizi (funzionamento dell'ente)	1.668.619
		B 9 a - Salari e stipendi	15.963.337			B 9 a - Salari e stipendi	16.185.111
		B 9 b - Oneri sociali	3.548.069			B 9 b - Oneri sociali	4.015.585
		Imposte dell'esercizio	1.225.809			Imposte dell'esercizio	1.225.809
		B 9 e - Altri costi	249.619			B 9 e - Altri costi	218.263
Spese per l'acquisto di beni di consumo e servizi	7.751.632,49	E23 - Sopravvenienze Passive	-	Spese per l'acquisto di beni di consumo e servizi	8.982.148,60	E23 - Sopravvenienze Passive	3.361
		B 7.2 - per servizi (funzionamento dell'ente)	4.894.337			B 7.2 - per servizi (funzionamento dell'ente)	5.810.304
		B 8 - godimento beni di terzi	2.851.037			B 8 - godimento beni di terzi	3.129.813
		B 14 - Oneri diversi di gestione	6.258			B 14 - Oneri diversi di gestione	38.670
Spese istituzionali	222.078.715	B 7.2 - per servizi (funzionamento dell'ente)	222.078.715	Spese istituzionali	226.674.131	B 7.2 - per servizi (funzionamento dell'ente)	226.674.131
Trasferimenti passivi	72.145.224	B 7.1 - per servizi (aiuti nazionali vincolati)	72.145.224	Trasferimenti passivi	244.400.000	B 7.1 - per servizi (aiuti nazionali vincolati)	244.400.000
Poste compensative e correttive delle entrate correnti	-	B 14 - Oneri diversi di gestione		Poste compensative e correttive delle entrate correnti	-	B 14 - Oneri diversi di gestione	-
Spese non classificabili in altre voci	14.547.443,98	B 14 - Oneri diversi di gestione	11.145.227	Spese non classificabili in altre voci	11.271.890,35	B 14 - Oneri diversi di gestione	8.994.208
		B 8 - godimento beni di terzi	1.310.526			E 21 - Oneri straordinari	2.277.682
		E 21 - Oneri straordinari	2.091.691				
Conferimenti e quote di partecipazione al patrimonio di altri Enti	10.000.000	D 19a - Svalutazione partecipazioni	7.282.685	Conferimenti e quote di partecipazione al patrimonio di altri Enti	347.467	B 14 - Oneri diversi di gestione	347.467
		C.III.1) Partecipazioni in imprese controllate	171.500				
Indennità di anzianità e similari al personale cessato di servizio	900.000	B 9c - Trattamento di fine rapporto	900.000				
TOTALE	350.752.316	TOTALE	348.206.501	TOTALE	515.591.023	TOTALE	515.591.023

Si evidenziano le seguenti differenze rispetto al rendiconto finanziario:

a) Il saldo riportato nello schema di Conto Economico alla voce "A1. Ricavi delle vendite e delle prestazioni" differisce di circa € 1.462.140 rispetto a quanto riportato nel corrispondente capitolo di entrata del Rendiconto Finanziario per effetto della vendita di rimanenze al depositario Bonollo già contabilizzata per competenza tra i ricavi lo scorso esercizio;

b) il saldo riportato nello schema di Conto Economico alla voce "B.7.2 Costi per servizi (Spese di funzionamento dell'Ente)" differisce di circa € 168.955 rispetto a quanto riportato nella tabella sovrastante principalmente per effetto delle capitalizzazioni delle spese sostenute nell'esercizio per le immobilizzazioni materiali;

c) il saldo riportato nello schema di Conto Economico alla voce "D.19.a Svalutazione partecipazioni" differisce di € 2.545.815 rispetto a quanto riportato nel corrispondente capitolo di spesa in quanto:

- la quota di € 2.395.815 è esposta separatamente nei conti d'ordine (come commentato in precedenza);
- la svalutazione di € 150.000 è transitata a Conto Economico lo scorso esercizio.

Si evidenzia, inoltre che lo schema di Conto Economico accoglie le seguenti scritture extra rendiconto finanziario:

- rilevazione della variazione delle rimanenze di alcole per € 8.608.318;
- rilevazione dell'accantonamento TFR dell'esercizio 2007 in eccedenza di € 200.305 rispetto a quanto contabilizzato negli impegni al capitolo 631 del rendiconto finanziario (circa 900 mila Euro);
- rilevazione della quota di ammortamento sulle immobilizzazioni materiali per € 1.550.616.

D. Commento alle voci di Stato Patrimoniale

ATTIVO

B) IMMOBILIZZAZIONI

B.II Immobilizzazioni Materiali

Le immobilizzazioni materiali, al 31 dicembre 2007, ammontano a € 7.568.719 (€ 8.950.381 al 31 dicembre 2006) al netto dei fondi di ammortamento che sono pari a € 8.117.255 (€ 6.566.639 al 31 dicembre 2006). Le immobilizzazioni sono

costituite da impianti, macchine d'ufficio, mobili ed arredi ed attrezzature varie. I mobili e gli arredi sono iscritti nella voce "Altri beni materiali".

Gli incrementi dell'esercizio, pari a circa 169 migliaia di euro, sono relativi essenzialmente all'acquisizione di apparecchiature informatiche.

Si fa presente che nel corso del 2008, in occasione del trasferimento della sede legale da Via Torino a Via Palestro, verrà effettuata una ricognizione dei cespiti di cui AGEA detiene la proprietà, al fine di verificarne lo stato d'uso e l'utilità residua alla luce della nuova sistemazione degli uffici. In tale circostanza sarà dunque valutata l'opportunità/necessità di procedere alla radiazione di alcuni cespiti. E' prevedibile che tale processo non avrà significativi effetti economico-patrimoniali, stante il contenuto valore netto dei cespiti acquisiti in anni antecedenti il 2005.

Le variazioni intervenute nel costo storico e nei relativi fondi di ammortamento nel corso dell'esercizio 2007 sono illustrate nelle tabelle seguenti:

	COSTO STORICO in €/000		
Descrizione	***Saldo 31-dic-06***	***Incrementi per acquisti***	***Saldo 31-dic-07***
Impianti e macchinari	**13.452**	138	**13.590**
Attrezzature	**131**	30	**161**
Altri beni materiali	**1.934**	1	**1.935**
Immobilizzazioni in corso ed acconti			
Totale Immobilizzazioni Materiali	***15.517***	***169***	***15.686***

	FONDO AMMORTAMENTO in €/000		
Descrizione	***Fondo 31-dic-06***	***Amm.to 2007***	***Fondo 31-dic-07***
Impianti e macchinari	**5.415**	1.491	**6.906**
Attrezzature	**128**	7	**135**
Altri beni materiali	**1.024**	53	**1.077**
Totale Immobilizzazioni Materiali	***6.567***	***1.551***	***8.118***

	VALORE NETTO	
Descrizione	***31-dic-06***	***31-dic-07***

Impianti e macchinari	8.037	6.685
Attrezzature	3	25
Altri beni materiali	910	859
Totale Immobilizzazioni Materiali	***8.950***	***7.569***

B.III Immobilizzazioni Finanziarie

Le immobilizzazioni finanziarie al 31 dicembre 2007 ammontano a € 1.350.000 (€ 1.200.000 al 31 dicembre 2006); il valore in parola si riferisce alla partecipazione nella società SIN, detenuta al 51%, per € 1.200.000, e per € 150.000 alla partecipazione totalitaria in Agecontrol SpA. Per quanto concerne quest'ultima si rileva che:

- il Consiglio di Amministrazione di AGEA del 24 aprile 2007 ha disposto il ripianamento delle perdite d'esercizio ed il reintegro del Capitale Sociale della partecipata per complessivi € 7.432.685;
- nel mese di luglio 2007 l'Assemblea Straordinaria dell'Agecontrol SpA ha revocato lo stato di liquidazione della società (ex art 2487 ter);
- il bilancio d'esercizio chiuso al 31 dicembre 2007 mostra un Patrimonio Netto di € 411.137 comprensivo di un utile d'esercizio pari a € 258.116.

Sulla base di quanto sopra esposto il valore della partecipazione, svalutato lo scorso esercizio per € 150.000, è stato ripristinato nel corso del 2007. L'effetto della perdita, ripianata dall'AGEA nel corso del 2007, al netto della svalutazione iscritta nel corso del 2006, è riportata al rigo D.19.a del Conto Economico. Si fa presente che a fronte del ripianamento complessivo della perdita sostenuta dalla partecipata, l'Ente ha iscritto nel Rendiconto Finanziario 2007 l'impegno di copertura per € 10.000.000 sulla base della determinazione di impegno del 29 maggio 2007 e in esecuzione della delibera del Consiglio di Amministrazione dell'1 marzo 2007. Come riportato in precedenza la differenza tra l'impegno e l'effettivo ripianamento è stata rappresentata nei conti d'ordine.

C) ATTIVO CIRCOLANTE

C.I Rimanenze

Le rimanenze di magazzino al 31 dicembre 2007 ammontano a € 11.707.717 (€ 20.316.035 al 31 dicembre 2006). Esse sono costituite esclusivamente dall'alcool (grezzo e acquavite invecchiata) conservato presso le distillerie convenzionate presenti sul territorio nazionale.

C.II Residui attivi

Il saldo dei residui attivi, pari a € 188.459.528 è così composto:

Crediti verso lo Stato ed altri soggetti pubblici

Sono pari, al 31 dicembre 2007, a € 92.593.253 (€ 239.783.235 al 31 dicembre 2006) costituiti da:

- € 37.859.977 - "*Crediti verso lo Stato per finalità specifiche a destinazione vincolata*". Si tratta di residui attivi concernenti i trasferimenti da parte del Ministero dell'Economia e delle Finanze e del Ministero delle Politiche Agricole e Forestali per finalità specifiche (es. aiuti nazionali).
- € 48.000.000 - "*Crediti verso il Ministero dell'Economia e delle Finanze per il funzionamento dell'Ente*". Si tratta dei residui attivi relativi ai trasferimenti che il Ministero dell'Economia e delle Finanze riconosce annualmente nella Legge Finanziaria dello Stato. Tali trasferimenti sono funzionali alla copertura delle spese correnti di gestione costituite essenzialmente dall'acquisto di beni e servizi e dalle spese per il personale;
- € 3.026.540 - "*Crediti verso AGEA – Organismo pagatore*". Il saldo in parola è costituito principalmente da crediti verso la gestione comunitaria per pignoramenti eseguiti da parte di beneficiari degli aiuti comunitari sul conto corrente tenuto presso la Banca d'Italia (€ 2.805 migliaia). I crediti iscritti lo scorso esercizio verso la gestione comunitaria, a fronte di pignoramenti eseguiti da parte di beneficiari di aiuti comunitari sul conto corrente tenuto presso la Banca d'Italia (€ 7.837 migliaia) e per interessi maturati su conti correnti fruttiferi tenuti presso l'attuale Istituto Cassiere (ICBPI) pari a € 1.793 migliaia, sono stati incassati in parte attraverso l'utilizzo di fondi esistenti su

conti correnti bancari destinati al funzionamento degli aiuti comunitari, in precedenza sottoposti a vincolo pignoratizio; tale utilizzo è stato disposto a fronte di pignoramenti eseguiti in precedenza da beneficiari di aiuti comunitari su disponibilità liquide di competenza del bilancio nazionale. In aggiunta a quanto sopra si segnala che ulteriori disponibilità liquide esistenti su conti correnti bancari destinati al funzionamento degli aiuti comunitari (e pertanto non incluse nel conto consuntivo di AGEA) sono state utilizzate per il pagamento di pignoramenti avviati da beneficiari di aiuti comunitari per un ammontare stimato dalla Direzione dell'Agenzia, per il periodo 2000-2007, in circa 11,9 milioni di euro comprensivi di interessi e spese in ogni caso non addebitabili al bilancio comunitario. Oltre a tale importo si segnala che ulteriori pignoramenti sono intervenuti nel periodo antecedente il 2000 e disponibilità liquide relative a conti correnti bancari destinati al funzionamento degli aiuti comunitari sono tuttora soggette a vincolo pignoratizio; pertanto la Direzione dell'Agenzia sta procedendo a una stima che comunque non dovrebbe portare alla definizione di un valore superiore all'ammontare pagato nel periodo 2000-2007.

Sull'attività di ricognizione svolta dall'Agenzia sui pignoramenti si rinvia al commento riportato nelle disponibilità liquide.

- € 3.000.000 - "*Trasferimenti da parte dell'INPDAP*". Si tratta dei residui attivi che l'INPDAP verserà all'AGEA nel prossimo esercizio a titolo di liquidazioni di indennità di anzianità e di TFR maturati ante 2006;
- € 1.148.214 - "*Crediti verso altri creditori di natura residuale*". Tali residui, pari a € 784.344 nel precedente periodo amministrativo, fanno riferimento principalmente, per € 249.345 a somme da riscuotere, in relazione ad una garanzia rilasciata da parte di un fornitore ed escussa infruttuosamente a seguito della mancata esecuzione della relativa prestazione, e per € 382 migliaia alle somme accertate ma non ancora riscosse relative al personale comandato presso altri enti;

Crediti tributari

Al 31 dicembre 2007 ammontano a € 94.645.592 (€ 86.401.260 al 31 dicembre 2006) e sono relativi ai residui attivi derivanti dall'IVA sugli acquisti. L'Agenzia, infatti, acquista beni e servizi in regime di applicazione IVA, ma effettua vendite, per la maggior parte di alcool, in esenzione, in quanto le controparti sono costituite o da esportatori abituali, dotati di plafond IVA (ai sensi dell'art. 8 c.1, lettera c), del DPR 633/72) o da soggetti appartenenti al mercato comunitario per i quali non è prevista l'applicazione dell'imposta sul valore aggiunto (art. 41 L. 429/93), o a valori più bassi rispetto a quelli di acquisto. Il credito IVA iscritto non comprende gli interessi attivi maturati.
Si fa presente che nel corso del 2007, a seguito di un'ispezione fiscale, l'Agenzia delle Entrate ha rilevato con processo verbale di constatazione la non esigibilità dell'IVA a credito relativa ai periodi di imposta 2000-2001, rispettivamente per € 8.090.765 (ex credito AIMA non iscritta nel rendiconto) e per € 25.079.853.

Crediti verso altri
La voce include essenzialmente gli interessi maturati nel 2007 sui conti correnti fruttiferi, tenuti presso l'attuale istituto cassiere (ICBPI) per € 1.221 migliaia.

C.III Attività finanziarie che non costituiscono immobilizzazioni

Partecipazioni in imprese controllate e collegate

Al 31 dicembre 2007 ammontano a € 565.000 e sono relative alle partecipazioni che l'Agenzia detiene nelle seguenti società:

- per € 200.000 in Agripart (20%);
- per € 15.000 in Co.An.An. (30%);
- per € 350.000 in SIT Nazionale (100%).

In esecuzione della delibera n. 212 del 1 marzo 2006 del Consiglio di Amministrazione di Agea si evidenzia che nel mese di maggio 2007 l'Agenzia ha acquistato la quota residua di partecipazione (49%) in Sit Nazionale, procedendo al versamento del 25% della corrispondente quota di capitale sottoscritto.

Tali partecipazioni sono classificate nell'attivo circolante in quanto, in osservanza a quanto deliberato nel corso del 2006 dal Consiglio di Amministrazione, saranno cedute alla società SIN al loro valore nominale. La cessione non si è perfezionata nell'esercizio 2007 per i ritardi nell'aggiudicazione definitiva della gara per la ricerca del partner privato della società.

C.IV Disponibilità liquide

Le disponibilità liquide al 31 dicembre 2007 sono pari a € 263.882.661 (€ 209.595.117 al 31 dicembre 2006) ripartite tra il conto corrente infruttifero intrattenuto con la Banca d'Italia (€ 253.218.399) e due conti correnti bancari tenuti presso l'Istituto Centrale Banche Popolari Italiane – Gruppo Meliorbanca, di cui il primo fruttifero (€ 1.365.927) ed il secondo infruttifero (€ 9.298.335).
Il saldo in commento include, per € 2.289.155 il valore dei pignoramenti eseguiti da parte di creditori dell'Agenzia sul conto di tesoreria. Gli uffici competenti dell'Agenzia stanno continuando l'attività di verifica volta ad accertare se tali pignoramenti siano interamente riconducibili agli aiuti comunitari o se, ed in quale misura, siano da imputare a carico del bilancio nazionale con conseguente effetto patrimoniale, finanziario ed economico.

PASSIVO

A) PATRIMONIO NETTO

Il Patrimonio Netto dell'AGEA è costituito dal fondo di dotazione e dagli avanzi/disavanzi economici consuntivati negli esercizi finanziari. La tabella che segue mostra la movimentazione intervenuta nel valore del Patrimonio netto dall'esercizio 2005 all'esercizio chiuso al 31 dicembre 2007:

(*importi espressi in euro*)

D) TRATTAMENTO DI FINE RAPPORTO LAVORO SUBORDINATO

Il saldo del Trattamento di Fine Rapporto Lavoro Subordinato è pari a € 9.888.379 e rappresenta l'effettivo debito maturato verso i dipendenti determinato in conformità alla legislazione ed ai contratti collettivi di lavoro vigenti.

E) RESIDUI PASSIVI

Il saldo dei residui passivi, pari a € 402.817.985 è così composto:

Debiti v/Fornitori

Al 31 dicembre 2007 ammontano a € 194.842.069 (€ 179.323.494 al 31 dicembre 2006) e includono i seguenti residui passivi:

- € 4.925.779 per l'acquisto di beni e servizi connessi al funzionamento dell'Ente;
- € 185.346.461, relativi alle attività istituzionali, comprendenti lo stoccaggio dell'alcool, i servizi informatici previsti dall'accordo AGEA – AGRISIAN e le attività di controllo sulle domande di finanziamento presentate dagli agricoltori, affidate, oltre che all'AGRISIAN, anche ad altri organismi esterni;
- € 4.569.829 relativi a costi sostenuti per corsi di aggiornamento professionale per i dipendenti.

Debiti verso imprese controllate, collegate e controllanti

- Al 31 dicembre 2007 ammontano a € 262.500 (€ 1.000.000 al 31 dicembre 2006) e sono costituiti dal debito nei confronti della partecipata SIT Nazionale SpA per la quota del capitale sociale sottoscritta ma non ancora versata. Si evidenzia che nel corso del 2007 AGEA ha acquistato l'ulteriore 49% del capitale sociale della SIT, detenuto in precedenza da Italia Lavoro.

Al 31 dicembre 2007 ammontano a € 194.842.069 (€ 179.323.494 al 31 dicembre 2006) e includono i seguenti residui passivi:

- € 4.925.779 per l'acquisto di beni e servizi connessi al funzionamento dell'Ente;
- € 185.346.461, relativi alle attività istituzionali, comprendenti lo stoccaggio dell'alcool, i servizi informatici previsti dall'accordo AGEA – AGRISIAN e le attività di controllo sulle domande di finanziamento presentate dagli agricoltori, affidate, oltre che all'AGRISIAN, anche ad altri organismi esterni;
- € 4.569.829 relativi a costi sostenuti per corsi di aggiornamento professionale per i dipendenti.

Debiti verso imprese controllate, collegate e controllanti

- Al 31 dicembre 2007 ammontano a € 262.500 (€ 1.000.000 al 31 dicembre 2006) e sono costituiti dal debito nei confronti della partecipata SIT Nazionale SpA per la quota del capitale sociale sottoscritta ma non ancora versata. Si evidenzia che nel corso del 2007 AGEA ha acquistato l'ulteriore 49% del capitale sociale della SIT, detenuto in precedenza da Italia Lavoro.

Debiti tributari

Al 31 dicembre 2007 ammontano a € 742.714 (€ 646.231 al 31 dicembre 2006) e sono costituiti: per € 438.887 da somme dovute a titolo d'imposta regionale sulle retribuzioni corrisposte ai dipendenti dell'Ente e per la parte residua, pari ad € 303.827 a debiti per il pagamento dell'IVA su acquisto e stoccaggio Alcole.

Debiti verso istituti di previdenza e sicurezza sociale

Al 31 dicembre 2007 ammontano a € 1.788.961 (€ 1.380.158 al 31 dicembre 2006) e include il saldo del capitolo di spesa "Oneri previdenziali ed assistenziali a carico dell'Amministrazione sulle retribuzioni corrisposte ai dipendenti".

Debiti verso lo Stato ed altri soggetti pubblici

Al 31 dicembre 2007 sono pari a € 195.908.776 (€ 284.747.186 al 31 dicembre 2006) e includono:

- € 193.680.653 - "*Trasferimenti passivi*". Si tratta dei residui passivi iscritti nel rendiconto finanziario a seguito degli impegni per aiuti nazionali, e quindi per l'effettuazione di pagamenti nell'interesse dello Stato;
- € 2.310.285 - "*Altri debiti*". Comprendono per € 535.808 debiti residui verso le Regioni per attività delegate, per € 1.385.057 debiti nei confronti degli organismi competenti per l'attuazione dei controlli di qualità sui prodotti ortofrutticoli previsti dalle convenzioni con essi stipulate e per € 245.398 debiti per la regolazione delle prestazioni effettuate dai concessionari sulla base dei rapporti contrattuali con altri Enti Pubblici.

La variazione del saldo rispetto all'esercizio precedente è dovuta alla diminuzione significativa dei contributi per aiuti nazionali vincolati erogati dallo Stato nel corso dell'esercizio 2007.

Debiti diversi

Al 31 dicembre 2007 sono pari a € 9.272.965 (€ 7.984.570 al 31 dicembre 2006) e sono costituiti prevalentemente dai residui passivi dei capitoli di spesa relativi alle retribuzioni ed indennità da corrispondere al personale dell'Agenzia.

Conti d'ordine

Come già riportato nei criteri di valutazione e iscrizione, si evidenzia che l'impegno esposto tra i conti d'ordine (pari a € 2.395.815) rappresenta l'ammontare incluso nel Rendiconto Finanziario di AGEA destinato, sulla base delle informazioni esistenti alla data del presente bilancio, a ripianare le future perdite (ove emergessero) della controllata Agecontrol SpA.

COMMENTO ALLE VOCI DI CONTO ECONOMICO

A) VALORE DELLA PRODUZIONE

Il valore della produzione pari ad € 316.994.923 (€ 424.357.748 al 31 dicembre 2006) è così composto:

Proventi e corrispettivi per la produzione delle prestazioni e/o servizi

Sono pari a € 6.935.031 (€ 10.493.893 al 31 dicembre 2006). La voce in commento accoglie i proventi derivanti essenzialmente dalla vendita di alcool. Si evidenzia che la voce, a differenza della contabilità finanziaria, non include l'entrata relativa alla vendita di rimanenze al depositario Bonollo per € 1.462.140 in quanto già iscritta per competenza lo scorso esercizio.

Variazione delle rimanenze di prodotti finiti

La variazione negativa, pari a - € 8.608.318 (- € 6.841.170 al 31 dicembre 2006), è imputabile principalmente al perfezionamento della vendita di alcool grezzo alla società IMA S.r.l. aggiudicata in data 13 dicembre 2005, ma consegnata in via definitiva nel corso degli esercizi 2006 e 2007.

Altri ricavi e proventi

Sono pari al 31 dicembre 2007 a € 318.668.210 (€ 420.705.025 al 31 dicembre 2006) e sono così costituiti da:

- "*Contributi per aiuti nazionali vincolati*" pari a € 72.145.224 (€ 214.400.000 al 31 dicembre 2006). Si riferiscono ai contributi riconosciuti dallo Stato e destinati agli aiuti nazionali (essenzialmente in relazione alla riconversione della produzione bieticolo-saccarifera. Il decremento rispetto al precedente esercizio è attribuibile principalmente alle minori risorse assegnate all'Ente da specifiche disposizioni di legge emanate nel corso del 2007;
- "*Contributi per spese di funzionamento dell'Ente*" pari a € 244.024.337 (€ 205.680.000 al 31 dicembre 2006). La voce in commento accoglie i finanziamenti erogati dal Ministero dell'Economia e delle Finanze a seguito di

quanto previsto nella legge finanziaria 2007, e finalizzati a garantire la copertura delle spese di funzionamento dell'Ente;

- "*Altri ricavi di natura residuale*" pari a € 2.498.649 (€ 625.025 al 31 dicembre 2006). È costituita dagli accertamenti di natura residuale non iscrivibili nelle voci precedenti.

B) COSTI DELLA PRODUZIONE

I costi della produzione, pari a € 339.016.781 (€513.895.705 al 31 dicembre 2006), sono così composti:

Costi per servizi

Ammontano al 31 dicembre 2007 a € 301.291.787 (€478.287.131 al 31 dicembre 2006) e includono:

- "*Spese per aiuti nazionali vincolati*" pari a € 72.145.224 (€244.400.000 al 31 dicembre 2006). L'aggregato in commento fa riferimento alle spese sostenute dall'Ente per l'erogazione degli aiuti nazionali. Tale voce di costo è speculare ai ricavi relativi ai contributi dello Stato per finalità specifiche e vincolate.
- "*Spese per il funzionamento dell'Ente*" pari a € 229.146.564 (€ 233.887.131 al 31 dicembre 2006). Si tratta delle spese sostenute per garantire la normale operatività dell'Ente. In particolare l'aggregato in commento accoglie principalmente i costi relativi ai servizi informatici e di controllo previsti nell'atto esecutivo tra AGEA ed AGRISIAN, le spese relative alla trasmissione dati e tutti gli altri costi sostenuti per effettuare i controlli in agricoltura.

Costi per godimento beni di terzi

Sono pari a € 4.161.563 (€ 3.129.813 al 31 dicembre 2006). La voce di spesa in commento è relativa all'affitto dei locali in Via Salandra ed in via Torino ed al noleggio dei mezzi di trasporto.

Costi per il personale

Ammontano al 31 dicembre 2007 a € 20.861.330 (€ 21.558.785 al 31 dicembre 2006) e sono così costituiti:

- "*Salari e stipendi*" pari ad € 15.963.337
- "*Oneri sociali*" pari ad € 3.548.069;
- "*Trattamento di Fine Rapporto*" pari ad € 1.100.305;
- "*Altri costi del personale*" pari ad € 249.619.

Il decremento rispetto all'esercizio precedente è imputabile all'effetto netto tra la diminuzione del personale dipendente per pensionamenti avvenuti nel corso dell'anno ed il maggiore accantonamento a fondo trattamento di fine rapporto per una serie di conguagli, dovuti al rinnovo contrattuale, avvenuto nel corso del 2006, di importi liquidati nello scorso esercizio.

Ammortamenti e svalutazioni

Gli ammortamenti sono pari a € 1.550.616 (€1.539.632 al 31 dicembre 2006). Nel corso dell'anno non si sono verificate dismissioni, mentre sono stati acquisiti beni per circa 169 mila €.

Oneri diversi di gestione

Sono pari a € 11.151.485 (€ 9.380.345 al 31 dicembre 2006) e sono costituiti in prevalenza da impegni per spese legate ad arbitraggi e contenziosi, derivanti dalla gestione dei fondi comunitari.

C) PROVENTI ED ONERI FINANZIARI

Altri proventi finanziari

Ammontano a € 1.301.637 (€714.989 al 31 dicembre 2006) e sono relativi agli interessi attivi maturati sui conti correnti fruttiferi dell'Agenzia tenuti presso l'ICBPI.

D) RETTIFICHE DI VALORE DI ATTIVITA' FINANZIARIE

Svalutazioni di partecipazioni

Le svalutazioni di partecipazioni ammontano a € 7.282.685 e si riferiscono al costo della perdita di Agecontrol SpA ripianata dall'AGEA nel 2007 come già rilevato nei commenti alla voce "Immobilizzazioni Finanziarie".

E) PROVENTI ED ONERI STRAORDINARI

Proventi

Ammontano a € 10.749.986 (€40.444.640 al 31 dicembre 2006) e includono:

- il credito IVA dell'esercizio 2006 per € 9.244.331, derivante in prevalenza dalle operazioni di gestione degli ammassi pubblici comunitari;
- le insussistenze del passivo per € 1.505.654 derivanti da economie di spesa emerse a valere su residui passivi degli anni precedenti.

Oneri

Ammontano a € 4.130.694 (€2.281.044 al 31 dicembre 2006) ed includono per € 2.091.691 l'impegno a versare allo stato le economie derivanti da riduzioni sulle spese per consumi intermedi ai sensi della legge; e per € 2.039.003 le perenzioni sui residui attivi.

IMPOSTE DELL'ESERCIZIO

Ammontano a € 1.225.809 e si riferiscono all'IRAP di competenza dell'esercizio.

Sede, li 23 APR. 2008

IL TITOLARE UFFICIO MONOCRATICO Paolo Ferri

IL DIRETTORE AREA COORDINAMENTO Fiorello Mancini

IL DIRETTORE AREA AMMINISTRATIVA Alberto Ugolini

PAGINA BIANCA

BILANCIO CONSUNTIVO

			Competenza							
	CAP	*Descrizione capitolo*	Previsioni iniziali	variazioni (in +/-)	previsoni definitive	accertamenti competenza	Riscosso competenza	Rimasto da riscuotere	Differenza rispetto alle previsioni	Perenzioni competenza
		Titolo I - Entrate correnti								
1.2		**Entrate derivanti da trasferimenti correnti**								
		Trasferimenti da parte dello Stato								
1.2.1	E0101	Assegnazioni dello Stato per le spese di funzionamento dell'ente	210.680.000,00	41.345.000,00	252.025.000,00	244.024.337,69	196.024.337,69	48.000.000,00	8.000.662,31	-
1.2.1	E0102	Entrate provenienti dal finanziamento per l'attuazione del programma dell'aiuto alimentare a favore dei paesi in via di sviluppo	-	-	-	-	-	-	-	-
1.2.1	E0103	Assegnazioni dello Stato - Interventi autorizzati dall'Unione Europea nel settore bieticolo-saccarifero	-	-	-	-	-	-	-	-
1.2.1	E0104	Assegnazioni dello Stato ai sensi della L.18 giugno 2002, n.118	-	-	-	-	-	-	-	-
1.2.1	E0106	Assegnazioni dello Stato per la realizzazione dello schedario agrumicolo	-	-	-	-	-	-	-	-
1.2.1	E0107	Assegnazioni dello Stato per l'attuazione dei rapporti convenzionali con l'Istituto per il Commercio Estero	-	-	-	-	-	-	-	-
1.2.1	E0108	Trasferimento da parte dello Stato per l'attuazione delle legge 119/2003, art. 10	-	-	-	-	-	-	-	-
1.2.1	E0109	Entrate derivanti dalla cessione di quote della produzione lattiera (legge 119/2003, art. 10, comma 20)	-	-	-	-	-	-	-	-
1.2.1	E0110	Trasferimenti da parte dello Stato per IL attuazione della legge 268/2003, art.2, comma 1 (Diossina Campania L. sequestro, denaturazione, stoccaggio e termodistruzione)	-	-	-	-	-	-	-	-
1.2.1	E0111	Trasferimenti da parte dello Stato per IL attuazione della legge 268/2003, art.2, comma 2 (Diossina Campania L. indennizzi, prestiti e contributi)	-	-	-	-	-	-	-	-
1.2.1	E0112	Trasferimenti da parte dello Stato per l'attuazione della l.27 Marzo 2004, n.77	-	-	-	-	-	-	-	-
1.2.1	E0113	Trasferimenti da parte dello Stato per interventi urgenti nel settore agroalimentare ai sensi della l. 231/05	-	-	-	-	-	-	-	-
1.2.1	E0114	Trasferimenti da parte dello Stato per aiuti alla produzione di uva da tavola	-	-	-	-	-	-	-	-
1.2.1	E0115	Trasferimenti da parte dello Stato per l'acquisto di prodotti avicoli ai sensi della l.244/05	-	-	-	-	-	-	-	-
1.2.1	E0116	Entrate destinate al Fondo per l'attuazione di interventi e misure nazionali nel settore agricolo ed agroalimentare (l.81/06, art.1-bis)	-	-	-	-	-	-	-	-
1.2.1	E0117	Trasferimenti da parte dello Stato destinati al Fondo per la razionalizzazione e la riconversione della produzione bieticolo-saccarifera (l.81/06 art.2)	-	72.145.223,73	72.145.223,73	72.145.223,73	68.800.000,00	3.345.223,73	-	-
		TOTALE - Trasferimenti da parte dello Stato	**210.680.000,00**	**113.490.223,73**	**324.170.223,73**	**316.169.561,42**	**264.824.337,69**	**51.345.223,73**	**8.000.662,31**	**-**
		TOTALE - ENTRATE DERIVANTI DA TRASFERIMENTI CORRENTI	**210.680.000,00**	**113.490.223,73**	**324.170.223,73**	**316.169.561,42**	**264.824.337,69**	**51.345.223,73**	**8.000.662,31**	**-**
1.3		**Altre entrate**								
		Entrate derivanti dalla vendita di beni e dalla prestazione di servizi								
1.3.1	E0131	Proventi derivanti dalle vendite di prodotti acquisiti in relazione ad interventi nazionali	-	8.362.140,03	8.362.140,03	8.362.140,02	8.362.140,02	-	0,01	-

rio Gestionale
Entrate

2007

Residui							Cassa		
Residui inizio esercizio	variazioni (in +/-)	Perenzioni residui	Totale residui	Riscossi	Rimasti da riscuotere	Totale residui attivi	Previsioni definitive Cassa	Riscossioni Cassa	differenza rispetto alle previsioni
59.000.000,00	-	- 1.000.000,00	58.000.000,00	58.000.000,00	-	48.000.000,00	311.025.000,00	254.024.337,69	57.000.662,31
-	-	-	-	-	-	-	-	-	-
14.513.706,54	-	- 0,54	14.513.706,00	14.513.706,00	-	-	14.513.706,54	14.513.706,00	0,54
-	-	-	-	-	-	-	-	-	-
5.213.832,28	-	-	5.213.832,28	-	5.213.832,28	5.213.832,28	5.213.832,28	-	5.213.832,28
3.420.970,69	-	-	3.420.970,69	991.664,85	2.429.305,84	2.429.305,84	3.420.970,69	991.664,85	2.429.305,84
-	-	-	-	-	-	-	-	-	-
-	-	-	-	-	-	-	-	-	-
-	-	-	-	-	-	-	-	-	-
-	-	-	-	-	-	-	-	-	-
-	-	-	-	-	-	-	-	-	-
-	-	-	-	-	-	-	-	-	-
-	-	-	-	-	-	-	-	-	-
-	-	-	-	-	-	-	-	-	-
138.600.000,00	-	-	138.600.000,00	113.116.177,00	25.483.823,00	25.483.823,00	138.600.000,00	113.116.177,00	25.483.823,00
-	-	-	-	-	-	3.345.223,73	68.800.000,00	68.800.000,00	-
220.748.509,51	-	- **1.000.000,54**	**219.748.508,97**	**186.621.547,85**	**33.126.961,12**	**84.472.184,85**	**541.573.509,51**	**451.445.885,54**	**90.127.623,97**
220.748.509,51	-	- **1.000.000,54**	**219.748.508,97**	**186.621.547,85**	**33.126.961,12**	**84.472.184,85**	**541.573.509,51**	**451.445.885,54**	**90.127.623,97**
-	-	-	-	-	-	-	8.362.140,03	8.362.140,02	0,01

			Competenza							
	CAP	***Descrizione capitolo***	Previsioni iniziali	variazioni (in +/-)	previsoni definitive	accertamenti competenza	Riscosso competenza	Rimasto da riscuotere	Differenza rispetto alle previsioni	Perenzioni competenza
1.3.1	E0132	Somme dovute dai contraenti dell'Ente per spese di copie, stampa , carta bollata e registrazioni inerenti ai contratti stipulati dall'Ente	20.000,00	-	20.000,00	5.256,11	5.256,11	-	14.743,89	-
1.3.1	E0133	Entrate derivanti da servizi in favore di altri enti pubblici svolti dai concessionari	-	-	-	-	-	-	-	-
1.3.1	E0134	Entrate derivanti dalla cessione a terzi di beni originariamente prodotti e utilizzati nell'interesse dell'Ente	20.000,00	-	20.000,00	29.774,61	29.774,61	-	9.774,61	-
		TOTALE - Entrate derivanti dalla vendita di beni e dalla prestazione di servizi	**40.000,00**	**8.362.140,03**	**8.402.140,03**	**8.397.170,74**	**8.397.170,74**	**-**	**4.969,29**	**-**
		Redditi e proventi patrimoniali								
1.3.2	E0151	interessi attivi su fondi versati su conti correnti fruttiferi	900.000,00	-	900.000,00	1.301.637,15	80.954,26	1.220.682,89	- 401.637,15	-
		TOTALE - Redditi e proventi patrimoniali	**900.000,00**	**-**	**900.000,00**	**1.301.637,15**	**80.954,26**	**1.220.682,89**	**- 401.637,15**	**-**
		Poste correttive e compensative di uscite correnti								
1.3.3	E0171	Recuperi di somme indebitamente percepite	-	-	-	259.513,92	259.513,92	-	- 259.513,92	-
1.3.3	E0172	Riscossione di IVA	-	-	-	-	-	-	-	-
1.3.3	E0173	Crediti di imposta (IVA)	10.000.000,00	- 755.668,85	9.244.331,15	9.244.331,00	-	9.244.331,00	0,15	-
1.3.3	E0174	Rimborso anticipazioni IVA per interventi comunitari	-	-	-	-	-	-	-	-
		TOTALE - Poste correttive e compensative di uscite correnti	**10.000.000,00**	**- 755.668,85**	**9.244.331,15**	**9.503.844,92**	**259.513,92**	**9.244.331,00**	**- 259.513,77**	**-**
		Entrate non classificabili in altre voci								
1.3.4	E0181	Incameramento cauzioni	-	-	-	13.537,70	13.537,70	-	- 13.537,70	-
1.3.4	E0182	Entrate eventuali diverse	-	-	-	2.223.179,50	1.990.293,11	232.886,39	- 2.223.179,50	- 2.064,99
1.3.4	E0185	Crediti derivanti da decisioni della Corte dei Conti	10.000,00	-	10.000,00	2.064,99	2.064,99	-	7.935,01	-
1.3.4	E0186	Entrate in esecuzione di provvedimenti giudiziari	20.000,00	-	20.000,00	352,47	352,47	-	19.647,53	-
		TOTALE - Entrate non classificabili in altre voci	**30.000,00**	**-**	**30.000,00**	**2.239.134,66**	**2.006.248,27**	**232.886,39**	**- 2.209.134,66**	**- 2.064,99**
		TOTALE - ALTRE ENTRATE	**10.970.000,00**	**7.606.471,18**	**18.576.471,18**	**21.441.787,47**	**10.743.887,19**	**10.697.900,28**	**- 2.865.316,29**	**- 2.064,99**
		TOTALE TITOLO I - ENTRATE CORRENTI	**221.650.000,00**	**121.098.694,91**	**342.746.694,91**	**337.611.348,89**	**275.568.224,88**	**62.043.124,01**	**5.135.346,02**	**- 2.064,99**
		Titolo II - Entrate in conto capitale								
2.2		**Entrate derivanti da trasferimenti in conto capitale**								
		Trasferimenti da altri enti del settore pubblico								
2.2.4	E0301	Trasferimenti da parte dell'INPDAP a titolo di liquidazione di indennit· di anzianit· e di T.F.R.	6.000.000,00	-	6.000.000,00	6.000.000,00	3.000.000,00	3.000.000,00	-	-
		TOTALE - Trasferimenti da altri enti del settore pubblico	6.000.000,00	-	6.000.000,00	6.000.000,00	3.000.000,00	3.000.000,00	-	-
		TOTALE TITOLO II - ENTRATE IN CONTO CAPITALE	6.000.000,00	-	6.000.000,00	6.000.000,00	3.000.000,00	3.000.000,00	-	-
		Titolo IV - Partite di giro								
4.1		Entrate aventi natura di partita di giro								
		Entrate aventi natura di partite di giro								
4.1.1	E0193	Recuperi di somme somministrate al cassiere	25.822,84	-	25.822,84	25.822,84	25.822,84	-	-	-
4.1.1	E0194	Somme da restituire all contabilit· comunitaria per errati versamenti	100.000,00	-	100.000,00	61.859,28	61.859,28	-	38.140,72	-

rio Gestionale
Entrate

2007

Residui							Cassa		
Residui inizio esercizio	variazioni (in +/-)	Perenzioni residui	Totale residui	Riscossi	Rimasti da riscuotere	Totale residui attivi	Previsioni definitive Casse	Riscosaioni Cassa	differenza rispetto alle previsioni
-	-	-	-	-	-	-	20.000,00	5.256,11	14.743,89
-	-	-	-	-	-	-	-	-	-
-	-	-	-	-	-	-	20.000,00	29.774,61	- 9.774,61
-	-	-	-	-	-	-	8.402.140,03	8.397.170,74	4.969,29
2.439.752,79	-	-	2.439.752,79	2.439.752,79	-	1.220.682,89	3.339.752,79	2.520.707,05	819.045,74
2.439.752,79	-	-	**2.439.752,79**	**2.439.752,79**	-	**1.220.682,89**	**3.339.752,79**	**2.520.707,05**	**819.045,74**
2.735,11	-	-	2.735,11	-	2.735,11	2.735,11	2.735,11	259.513,92	- 256.778,81
-	-	-	-	-	-	-	-	-	-
86.401.260,20	-	- 999.999,76	85.401.260,44	-	85.401.260,44	94.645.591,44	95.645.591,35	-	95.645.591,35
-	-	-	-	-	-	-	-	-	-
86.403.995,31	-	- **999.999,76**	**85.403.995,55**	-	**85.403.995,55**	**94.648.326,55**	**95.648.326,46**	**259.513,92**	**95.388.812,54**
249.345,39	-	-	249.345,39	-	249.345,39	249.345,39	249.345,39	13.537,70	235.807,69
1.120.786,94	-	- 39.002,59	1.081.784,35	635.360,90	446.423,45	679.309,84	1.120.786,94	2.625.654,01	- 1.504.867,07
-	-	-	-	-	-	-	10.000,00	2.064,99	7.935,01
-	-	-	-	-	-	-	20.000,00	352,47	19.647,53
1.370.132,33	-	- **39.002,59**	**1.331.129,74**	**635.360,90**	**695.768,84**	**928.655,23**	**1.400.132,33**	**2.641.609,17**	- **1.241.476,84**
90.213.880,43	-	- **1.039.002,35**	**89.174.878,08**	**3.075.113,69**	**86.099.764,39**	**96.797.664,67**	**108.790.351,61**	**13.819.000,88**	**94.971.350,73**
310.962.389,94	-	- **2.039.002,89**	**308.923.387,05**	**189.696.661,54**	**119.226.725,51**	**181.269.849,52**	**650.363.861,12**	**465.264.886,42**	**185.098.974,70**
-	-	-	-	-	-	3.000.000,00	6.000.000,00	3.000.000,00	3.000.000,00
-	-	-	-	-	-	3.000.000,00	6.000.000,00	3.000.000,00	3.000.000,00
-	-	-	-	-	-	3.000.000,00	6.000.000,00	3.000.000,00	3.000.000,00
-	-	-	-	-	-	-	25.822,84	25.822,84	-
-	-	-	-	-	-	-	100.000,00	61.859,28	38.140,72

			Competenza							
	CAP	***Descrizione capitolo***	Previsioni iniziali	variazioni (in +/-)	previsoni definitive	accertamenti competenza	Riscosso competenza	Rimasto da riscuotere	Differenza rispetto alle previsioni	Perenzioni competenza
4.1.1	E0195	Entrate per il reintegro da parte della gestione comunitaria di somme pignorate sul conto di Tesoreria Centrale dello Stato n. 20082	5.200.000,00	-	5.200.000,00	3.313.575,08	508.953,35	2.804.621,73	1.886.424,92	-
4.1.1	E0196	Assegnazioni dello Stato per il funzionamento di AGECONTROL S.p.a	-	-	-	-	-	-	-	-
4.1.1	E0197	Trasferimenti da parte dello stato per l'aggiornamento della anagrafe nazionale bovina	-	-	-	-	-	-	-	-
4.1.1	E0198	Assegnazioni dello Stato per l'attuazione dei rapporti convenzionali per i controlli di qualità	-	-	-	-	-	-	-	-
4.1.1	E0199	Entrate derivanti da servizi a favore di altri Enti pubblici svolti dai concessionari	3.500.000,00	-	3.500.000,00	796.942,76	796.942,76	-	2.703.057,24	-
4.1.1	E0200	Trasferimenti da parte dello Stato destinati agli Organismi Pagatori Regionali	9.750.000,00	-	9.750.000,00	-	-	-	9.750.000,00	-
4.1.1	E0201	Entrate per il funzionamento del Consorsio Anagrafi Animali (L.81/06 art.4)	1.000.000,00	-	1.000.000,00	1.000.000,00	1.000.000,00	-	-	-
		TOTALE - Entrate aventi natura di partita di giro	**19.575.822,84**	**-**	**19.575.822,84**	**5.198.199,96**	**2.393.578,23**	**2.804.621,73**	**14.377.622,88**	**-**
		TOTALE TITOLO IV - PARTITE DI GIRO	**19.575.822,84**	**-**	**19.575.822,84**	**5.198.199,96**	**2.393.578,23**	**2.804.621,73**	**14.377.622,88**	**-**
		TOTALE ENTRATE	**247.225.822,84**	**121.096.694,91**	**368.322.517,75**	**348.809.548,85**	**280.961.803,11**	**67.847.745,74**	**19.512.968,90**	**- 2.064,99**

rio Gestionale
Entrate

2007

Residui							Cassa		
Residui inizio esercizio	variazioni (in +/-)	Perenzioni residui	Totale residui	Riscossi	Rimasti da riscuotere	Totale residui attivi	Previsioni definitive Cassa	Riscossioni Cassa	differenza rispetto alle previsioni
7.837.048,93	-	-	7.837.048,93	7.837.048,93	-	2.804.621,73	13.037.048,93	8.346.002,28	4.691.046,65
-	-	-	-	-	-	-	-	-	-
-	-	-	-	-	-	-	-	-	-
1.385.056,81	-	-	1.385.056,81	-	1.385.056,81	1.385.056,81	1.385.056,81	-	1.385.056,81
-	-	-	-	-	-	-	3.500.000,00	796.942,76	2.703.057,24
-	-	-	-	-	-	-	9.750.000,00	-	9.750.000,00
-	-	-	-	-	-	-	1.000.000,00	1.000.000,00	-
9.222.105,74	-	-	**9.222.105,74**	**7.837.048,93**	**1.385.056,81**	**4.189.678,54**	**28.797.928,58**	**10.230.627,16**	**18.567.301,42**
9.222.105,74	-	-	**9.222.105,74**	**7.837.048,93**	**1.385.056,81**	**4.189.678,54**	**28.797.928,58**	**10.230.627,16**	**18.567.301,42**
320.184.495,68	-	**- 2.039.002,89**	**318.145.492,79**	**197.533.710,47**	**120.611.782,32**	**188.459.528,06**	**685.161.789,70**	**478.495.513,58**	**206.666.276,12**



AG.E.A.

Rendiconto Finan
Consolidat

	CAP	*Descrizione Capitolo*	COMPETENZA Previsione iniziale competenza	Variazioni (+/-)	Previsioni definitive	Totale impegni	Pagati competenza	Rimasto da pagare	Differenza rispetto alle previsioni	Econ
		Titolo I - Uscite correnti								
1.1		**Funzionamento**								
		Uscite per gli organi dell'ente								
1.1.1	S0101	compensi , indennità e rimborsi spese alla presidenza	211.000,00	0,00	211.000,00	191.826,45	191.826,45	0,00	0,00	-1
1.1.1	S0102	compensi , indennità e rimborsi spese ai componenti del consiglio di amministrazione	326.000,00	0,00	326.000,00	325.989,25	305.290,40	20.698,85	0,00	
1.1.1	S0103	compensi , indennità e rimborsi spese ai componenti del collegio dei revisori dei conti	75.000,00	15.000,00	90.000,00	90.000,00	20.440,69	69.559,31	0,00	
1.1.1	S0104	spese per il consiglio di rappresentanza	110.000,00	0,00	110.000,00	110.000,00	0,00	110.000,00	0,00	
		TOTALE - Uscite per gli organi dell'ente	**722.000,00**	**15.000,00**	**737.000,00**	**717.815,70**	**517.557,54**	**200.258,16**	**0,00**	-1
		Oneri per il personale in attività di servizio								
1.1.2	S0131	stipendi, retribuzioni ed altri assegni al personale al netto dell'imposta regionale sulle attività produttive e degli oneri sociali a carico dell'amministrazione	8.707.492,00	-15.000,00	8.692.492,00	7.863.344,37	7.863.344,37	0,00	285.000,00	-54
1.1.2	S0132	Somme dovute a titolo di imposta regionale sulle attività produttive sulle retribuzioni corrisposte ai dipendenti	1.225.809,00	0,00	1.225.809,00	1.225.809,00	910.409,33	315.399,67	0,00	
1.1.2	S0133	Oneri previdenziali ed assistenziali a carico dell'Amministrazione sulle retribuzioni corrisposte ai dipendenti	3.548.068,86	0,00	3.548.068,86	3.548.068,86	2.438.096,13	1.109.972,73	0,00	
1.1.2	S0134	Compensi per lavoro straordinario al personale	800.000,00	54.846,03	854.846,03	854.846,03	711.445,00	143.401,03	0,00	
1.1.2	S0135	Indennità e rimborso spese di trasporto per missioni all'interno	336.000,00	0,00	336.000,00	336.000,00	133.319,43	202.680,57	0,00	
1.1.2	S0136	Indennità e rimborso spese di trasporto per missioni all'estero	306.000,00	0,00	306.000,00	306.000,00	160.888,06	145.111,94	0,00	
1.1.2	S0137	Fondo per i trattamenti accessori di Ente	3.519.513,83	232.012,49	3.751.526,32	3.519.513,83	500.475,00	3.019.038,83	232.012,49	
1.1.2	S0138	Spese per partecipazione ai corsi	1.187.851,00	0,00	1.187.851,00	1.187.851,00	0,00	1.187.851,00	0,00	
1.1.2	S0140	Interventi assistenziali ed altre utilità a favore del personale in servizio, di quello cessato dal servizio e delle loro famiglie	235.000,00	0,00	235.000,00	235.000,00	119.060,17	115.939,83	0,00	
1.1.2	S0141	Equo indennizzo al personale civile per la perdita dell'integrità fisica subita per infermità contratta per causa di servizio	25.823,00	0,00	25.823,00	1.553,46	1.553,46	0,00	24.269,54	
1.1.2	S0142	Indennità di posizione per il personale dirigente di 1.a fascia	471.256,08	0,00	471.256,08	471.256,08	401.494,74	69.761,34	0,00	
1.1.2	S0143	Indennità di risultato per il personale dirigente di 1.a fascia	109.576,99	0,00	109.576,99	109.576,99	0,00	109.576,99	0,00	
1.1.2	S0144	Buoni pasto per il personale	570.000,00	0,00	570.000,00	436.800,00	436.800,00	0,00	45.840,00	-5
1.1.2	S0145	Spese per accertamenti sanitari, cure, ricoveri e protesi e attuazione del D.Lgs 626/94 e successive modifiche	13.000,00	0,00	13.000,00	4.456,89	4.456,89	0,00	8.543,11	
1.1.2	S0148	Contributi dovuti all'Aran	1.178,00	0,00	1.178,00	970,30	970,30	0,00	207,70	
1.1.2	S0149	Rimborso degli stipendi ad altre competenze per il personale comandato	607.847,63	0,00	607.847,63	607.847,63	102.740,82	505.106,81	0,00	
1.1.2	S0150	Indennità di servizio all'estero	360.000,00	0,00	360.000,00	360.000,00	212.875,00	147.125,00	0,00	
1.1.2	S0151	Indennità di posizione per il personale dirigente di 2.a fascia	748.676,00	0,00	748.676,00	748.676,00	546.315,68	202.360,32	0,00	
1.1.2	S0152	Indennità di risultato per il personale dirigente di 2.a fascia	132.120,00	0,00	132.120,00	132.120,00	0,00	132.120,00	0,00	
1.1.2	S0153	Premi di assicurazione ed altre provvidenze al personale	25.000,00	0,00	25.000,00	7.638,45	7.638,45	0,00	17.361,55	
1.1.2	S0154	Fondo per i rinnovi contrattuali	267.871,26	-267.871,26	0,00	0,00	0,00	0,00	0,00	
1.1.2	S0156	Spese per rinnovi contrattuali - competenze fisse ed accessori	0,00	654.156,12	654.156,12	654.156,12	55.549,66	598.606,46	0,00	
		TOTALE - Oneri per il personale in attività di servizio	**23.198.083,65**	**658.143,38**	**23.856.227,03**	**22.611.485,01**	**14.607.432,49**	**8.004.052,52**	**613.234,39**	-53
		Uscite per l'acquisto di beni di consumo e servizi								
1.1.3	S0201	Spese per copia, stampa, carta bollata, registrazioni e varie inerenti ai contratti stipulati dall'Ente	20.000,00	0,00	20.000,00	6.258,40	6.258,40	0,00	13.741,60	
1.1.3	S0202	Compensi per speciali incarichi	125.000,00	-50.000,00	75.000,00	72.252,00	43.302,36	28.949,64	2.748,00	
1.1.3	S0203	Spese per il funzionamento di Consigli, Comitati e Commissioni	750.000,00	-171.596,52	578.403,48	578.403,48	490.244,39	88.159,09	0,00	

lario Gestionale
o Uscite

2007

	RESIDUI						CASSA		
mie finali	Residui inizio esercizio	Totali fine esercizio	Pagati	Rimasti da pagare	Economie residuo	Residui fine esercizio	Previsioni definitive	Pagamenti	Differenza rispetto alle previsioni
3.173,05	70.110,67	35.340,01	35.340,01	0,00	-34.770,66	0,00	281.110,67	227.166,46	53.944,21
-10,75	49.785,55	14.390,30	14.390,30	0,00	-35.395,25	20.698,85	375.785,55	319.680,70	56.104,85
0,00	297.535,33	297.023,55	58.448,17	238.575,38	-511,78	308.134,69	387.535,33	78.888,86	308.646,47
0,00	39.380,60	39.380,60	0,00	39.380,60	0,00	149.380,60	149.380,60	0,00	149.380,60
9.194,30	456.812,15	386.134,46	108.178,48	277.955,98	-70.677,69	478.214,14	1.193.812,15	625.736,02	568.076,13
4.147,63	0,00	0,00	0,00	0,00	0,00	0,00	8.692.492,00	7.863.344,37	829.147,63
0,00	342.405,00	342.405,00	218.918,00	123.487,00	0,00	438.886,67	1.568.214,00	1.129.327,33	438.886,67
0,00	1.380.158,16	1.380.158,16	701.169,77	676.988,39	0,00	1.788.961,12	4.928.227,02	3.139.265,90	1.788.961,12
0,00	108.776,69	16.941,28	16.941,28	0,00	-91.835,41	143.401,03	963.622,72	728.386,28	235.236,44
0,00	195.263,41	18.455,37	18.455,37	0,00	-176.806,04	202.680,57	531.263,41	151.774,80	379.488,61
0,00	119.207,86	20.540,55	20.540,55	0,00	-98.667,31	145.111,94	425.207,86	181.428,61	243.779,25
0,00	2.830.568,67	2.829.664,99	2.829.664,99	-0,00	-903,68	3.019.038,83	6.582.094,99	3.330.139,99	3.251.955,00
0,00	3.831.178,00	3.831.178,00	449.200,00	3.381.978,00	0,00	4.569.829,00	5.019.029,00	449.200,00	4.569.829,00
0,00	154.121,35	154.121,35	81.345,11	72.776,24	0,00	188.716,07	389.121,35	200.405,28	188.716,07
0,00	0,00	0,00	0,00	0,00	0,00	0,00	25.623,00	1.353,46	24.269,54
0,00	20.426,06	20.426,06	0,00	20.426,06	0,00	90.187,40	491.682,14	401.494,74	90.187,40
0,00	486.213,83	486.213,83	0,00	486.213,83	0,00	595.790,82	595.790,82	0,00	595.790,82
7.350,00	11.535,43	0,00	0,00	0,00	-11.535,43	0,00	581.535,43	436.800,00	144.735,43
0,00	2.000,00	1.603,94	1.603,94	0,00	-396,06	0,00	15.000,00	6.060,83	8.939,17
0,00	0,00	0,00	0,00	0,00	0,00	0,00	1.178,00	970,30	207,70
0,00	538.195,98	538.195,98	425.877,54	112.318,44	0,00	617.425,25	1.146.043,61	528.618,36	617.425,25
0,00	0,00	0,00	0,00	0,00	0,00	147.125,00	360.000,00	212.875,00	147.125,00
0,00	786.323,44	786.323,44	15.486,16	770.837,28	0,00	973.197,60	1.534.999,44	561.801,84	973.197,60
0,00	431.381,92	431.381,92	0,00	431.381,92	0,00	563.501,92	563.501,92	0,00	563.501,92
0,00	0,00	0,00	0,00	0,00	0,00	0,00	25.000,00	7.638,45	17.361,55
0,00	0,00	0,00	0,00	0,00	0,00	0,00	0,00	0,00	0,00
0,00	0,00	0,00	0,00	0,00	0,00	598.606,46	654.156,12	55.549,66	598.606,46
1.507,63	11.237.755,80	10.857.609,87	4.779.202,71	6.078.407,16	-380.145,93	14.082.459,68	35.093.962,83	19.386.635,20	15.707.347,63
0,00	0,00	0,00	0,00	0,00	0,00	0,00	20.000,00	6.258,40	13.741,60
0,00	23.792,00	6.156,00	6.156,00	0,00	-17.636,00	28.949,64	98.792,00	49.458,36	49.333,64
0,00	235.717,24	46.271,02	46.271,02	0,00	-190.445,22	88.159,09	666.832,01	536.515,41	130.316,60

AG.E.A.

Rendiconto Finanz
Consolidat

	CAP	*Descrizione Capitolo*	COMPETENZA Previsione iniziale competenza	Variazioni (+/-)	Previsioni definitive	Totale impegni	Pagati competenza	Rimasto da pagare	Differenza rispetto alle previsioni	Econo
		Titolo I - Uscite correnti								
1.1		**Funzionamento**								
		Uscite per gli organi dell'ente								
1.1.1	S0101	compensi , indennità e rimborsi spese alla presidenza	211.000,00	0,00	211.000,00	191.826,45	191.826,45	0,00	0,00	-1
1.1.1	S0102	compensi , indennità e rimborsi spese ai componenti del consiglio di amministrazione	326.000,00	0,00	326.000,00	325.989,25	305.290,40	20.698,85	0,00	
1.1.1	S0103	compensi , indennità e rimborsi spese ai componenti del collegio dei revisori dei conti	75.000,00	15.000,00	90.000,00	90.000,00	20.440,69	69.559,31	0,00	
1.1.1	S0104	spese per il consiglio di rappresentanza	110.000,00	0,00	110.000,00	110.000,00	0,00	110.000,00	0,00	
		TOTALE - Uscite per gli organi dell'ente	**722.000,00**	**15.000,00**	**737.000,00**	**717.815,70**	**517.557,54**	**200.258,16**	**0,00**	-1
		Oneri per il personale in attività di servizio								
1.1.2	S0131	stipendi, retribuzioni ed altri assegni al personale al netto dell'imposta regionale sulle attività produttive e degli oneri sociali a carico dell'amministrazione	8.707.492,00	-15.000,00	8.692.492,00	7.863.344,37	7.863.344,37	0,00	285.000,00	-54
1.1.2	S0132	Somme dovute a titolo di imposta regionale sulle attività produttive sulle retribuzioni corrisposte ai dipendenti	1.225.809,00	0,00	1.225.809,00	1.225.809,00	910.409,33	315.399,67	0,00	
1.1.2	S0133	Oneri previdenziali ed assistenziali a carico dell'Amministrazione sulle retribuzioni corrisposte ai dipendenti	3.548.068,86	0,00	3.548.068,86	3.548.068,86	2.438.096,13	1.109.972,73	0,00	
1.1.2	S0134	Compensi per lavoro straordinario al personale	800.000,00	54.846,03	854.846,03	854.846,03	711.445,00	143.401,03	0,00	
1.1.2	S0135	Indennità e rimborso spese di trasporto per missioni all'interno	336.000,00	0,00	336.000,00	336.000,00	133.319,43	202.680,57	0,00	
1.1.2	S0136	Indennità e rimborso spese di trasporto per missioni all'estero	306.000,00	0,00	306.000,00	306.000,00	160.888,06	145.111,94	0,00	
1.1.2	S0137	Fondo per i trattamenti accessori di Ente	3.519.513,83	232.012,49	3.751.526,32	3.519.513,83	500.475,00	3.019.038,83	232.012,49	
1.1.2	S0138	Spese per partecipazione ai corsi	1.187.851,00	0,00	1.187.851,00	1.187.851,00	0,00	1.187.851,00	0,00	
1.1.2	S0140	Interventi assistenziali ed altre utilità a favore del personale in servizio, di quello cessato dal servizio e delle loro famiglie	235.000,00	0,00	235.000,00	235.000,00	119.060,17	115.939,83	0,00	
1.1.2	S0141	Equo indennizzo al personale civile per la perdita dell'integrità fisica subita per infermità contratta per causa di servizio	25.823,00	0,00	25.823,00	1.553,46	1.553,46	0,00	24.269,54	
1.1.2	S0142	Indennità di posizione per il personale dirigente di 1.a fascia	471.256,08	0,00	471.256,08	471.256,08	401.494,74	69.761,34	0,00	
1.1.2	S0143	Indennità di risultato per il personale dirigente di 1.a fascia	109.576,99	0,00	109.576,99	109.576,99	0,00	109.576,99	0,00	
1.1.2	S0144	Buoni pasto per il personale	570.000,00	0,00	570.000,00	436.800,00	436.800,00	0,00	45.840,00	-8
1.1.2	S0145	Spese per accertamenti sanitari, cure, ricoveri e protesi e attuazione del D.Lgs 626/94 e successive modifiche	13.000,00	0,00	13.000,00	4.456,89	4.456,89	0,00	8.543,11	
1.1.2	S0148	Contributi dovuti all'Aran	1.178,00	0,00	1.178,00	970,30	970,30	0,00	207,70	
1.1.2	S0149	Rimborso degli stipendi ad altre competenze per il personale comandato	607.847,63	0,00	607.847,63	607.847,63	102.740,82	505.106,81	0,00	
1.1.2	S0150	Indennità di servizio all'estero	360.000,00	0,00	360.000,00	360.000,00	212.875,00	147.125,00	0,00	
1.1.2	S0151	Indennità di posizione per il personale dirigente di 2.a fascia	748.676,00	0,00	748.676,00	748.676,00	546.315,68	202.360,32	0,00	
1.1.2	S0152	Indennità di risultato per il personale dirigente di 2.a fascia	132.120,00	0,00	132.120,00	132.120,00	0,00	132.120,00	0,00	
1.1.2	S0153	Premi di assicurazione ed altre provvidenze al personale	25.000,00	0,00	25.000,00	7.638,45	7.638,45	0,00	17.361,55	
1.1.2	S0154	Fondo per i rinnovi contrattuali	267.871,26	-267.871,26	0,00	0,00	0,00	0,00	0,00	
1.1.2	S0156	Spese per rinnovi contrattuali - competenze fisse ed accessori	0,00	654.156,12	654.156,12	654.156,12	55.549,66	596.606,46	0,00	
		TOTALE - Oneri per il personale in attività di servizio	**23.198.083,65**	**658.143,38**	**23.856.227,03**	**22.611.485,01**	**14.607.432,49**	**8.004.052,52**	**613.234,39**	-53
		Uscite per l'acquisto di beni di consumo e servizi								
1.1.3	S0201	Spese per copia, stampa, carta bollata, registrazioni e varie inerenti ai contratti stipulati dall'Ente	20.000,00	0,00	20.000,00	6.258,40	6.258,40	0,00	13.741,60	
1.1.3	S0202	Compensi per speciali incarichi	125.000,00	-50.000,00	75.000,00	72.252,00	43.302,36	28.949,64	2.748,00	
1.1.3	S0203	Spese per il funzionamento di Consigli, Comitati e Commissioni	750.000,00	-171.596,52	578.403,48	578.403,48	490.244,39	88.159,09	0,00	

lario Gestionale
o Uscite

2007

	RESIDUI						CASSA		
mie finali	Residui inizio esercizio	Totali fine esercizio	Pagati	Rimasti da pagare	Economie residuo	Residui fine esercizio	Previsioni definitive	Pagamenti	Differenza rispetto alle previsioni
3.173,55	70.110,67	35.340,01	35.340,01	0,00	-34.770,66	0,00	281.110,67	227.166,46	53.944,21
-10,75	49.765,55	14.390,30	14.390,30	0,00	-35.395,25	20.698,85	375.785,55	319.680,70	56.104,85
0,00	297.535,33	297.023,55	58.448,17	238.575,38	-511,78	308.134,69	387.535,33	78.888,86	308.646,47
0,00	39.380,60	39.380,60	0,00	39.380,60	0,00	149.380,60	149.380,60	0,00	149.380,60
8.184,30	456.812,15	386.134,46	108.178,48	277.955,98	-76.677,69	478.214,14	1.193.812,15	625.736,02	568.076,13
4.147,63	0,00	0,00	0,00	0,00	0,00	0,00	8.692.492,00	7.863.344,37	829.147,63
0,00	342.405,00	342.405,00	218.918,00	123.487,00	0,00	438.888,67	1.568.214,00	1.129.327,33	438.886,67
0,00	1.360.158,18	1.360.158,18	701.169,77	678.988,38	0,00	1.788.961,12	4.928.227,02	3.139.265,90	1.788.961,12
0,00	108.776,69	16.941,28	16.941,28	0,00	-91.835,41	143.401,03	963.622,72	728.388,28	235.236,44
0,00	195.263,41	18.455,37	18.455,37	0,00	-176.806,04	202.680,57	531.263,41	151.774,80	379.488,61
0,00	119.207,86	20.540,55	20.540,55	0,00	-98.667,31	145.111,94	425.207,86	181.428,61	243.779,25
0,00	2.830.568,67	2.829.664,99	2.829.664,99	-0,00	-903,68	3.019.038,83	6.582.094,99	3.330.139,99	3.251.955,00
0,00	3.831.178,00	3.831.178,00	449.200,00	3.381.978,00	0,00	4.569.829,00	5.019.029,00	449.200,00	4.569.829,00
0,00	154.121,35	154.121,35	81.345,11	72.776,24	0,00	188.716,07	389.121,35	200.405,28	188.716,07
0,00	0,00	0,00	0,00	0,00	0,00	0,00	25.823,00	1.553,46	24.269,54
0,00	20.426,06	20.426,06	0,00	20.426,06	0,00	90.187,40	491.682,14	401.494,74	90.187,40
0,00	486.213,83	486.213,83	0,00	486.213,83	0,00	595.790,82	595.790,82	0,00	595.790,82
7.360,00	11.535,43	0,00	0,00	0,00	-11.535,43	0,00	581.535,43	436.800,00	144.735,43
0,00	2.000,00	1.603,94	1.603,94	0,00	-396,06	0,00	15.000,00	6.060,83	8.939,17
0,00	0,00	0,00	0,00	0,00	0,00	0,00	1.178,00	970,30	207,70
0,00	538.195,98	538.195,98	425.877,54	112.318,44	0,00	617.425,25	1.146.043,61	528.618,36	617.425,25
0,00	0,00	0,00	0,00	0,00	0,00	147.125,00	360.000,00	212.875,00	147.125,00
0,00	786.323,44	786.323,44	15.486,16	770.837,28	0,00	973.197,60	1.534.999,44	561.801,84	973.197,60
0,00	431.381,92	431.381,92	0,00	431.381,92	0,00	563.501,92	563.501,92	0,00	563.501,92
0,00	0,00	0,00	0,00	0,00	0,00	0,00	25.000,00	7.638,45	17.361,55
0,00	0,00	0,00	0,00	0,00	0,00	0,00	0,00	0,00	0,00
0,00	0,00	0,00	0,00	0,00	0,00	598.606,46	654.156,12	55.549,66	598.606,46
1.507,63	11.237.755,80	10.857.609,87	4.779.202,71	6.078.407,16	-380.145,93	14.082.459,68	35.093.992,83	19.386.635,20	15.707.357,63
0,00	0,00	0,00	0,00	0,00	0,00	0,00	20.000,00	6.258,40	13.741,60
0,00	23.792,00	6.156,00	6.156,00	0,00	-17.636,00	28.949,64	98.792,00	49.458,36	49.333,64
0,00	236.717,24	46.271,02	46.271,02	0,00	-190.446,22	88.159,09	666.832,01	536.515,41	130.316,60

	CAP	*Descrizione Capitolo*	COMPETENZA Previsione iniziale competenza	Variazioni (+/-)	Previsioni definitive	Totale impegni	Pagati competenza	Rimasto da pagare	Differenza rispetto alle previsioni	Econo
1.1.3	S0204	Fitto locali ed oneri accessori	2.800.000,00	0,00	2.800.000,00	2.782.437,83	2.773.887,16	8.550,67	16.226,86	-1
1.1.3	S0205	Spese postali e telegrafiche	100.000,00	315.000,00	415.000,00	321.755,58	321.755,58	0,00	93.244,42	
1.1.3	S0206	Spese per il funzionamento degli uffic, manutenzione, riparazione ed adattamento dei locali e dei relativi impianti	2.600.000,00	20.000,00	2.620.000,00	2.674.268,68	2.437.136,38	237.132,30	145.666,72	
1.1.3	S0207	Spese di rappresentanza dell'Ufficio Monocratico	23.000,00	0,00	23.000,00	9.974,34	9.974,34	0,00	13.025,66	
1.1.3	S0208	Noleggio ed esercizio di mezzi di trasporto	72.000,00	0,00	72.000,00	68.598,57	67.196,23	1.401,34	3.308,79	
1.1.3	S0209	Spese per le pubblicazioni su quotidiani	150.000,00	0,00	150.000,00	150.000,00	92.411,91	57.588,09	0,00	
1.1.3	S0210	Acquisto di libri ed abbonamenti a pubblicazioni periodiche anche su supporti informatici	50.000,00	0,00	50.000,00	19.115,72	18.941,45	174,27	30.884,01	
1.1.3	S0211	Premi di assicurazione	50.000,00	0,00	50.000,00	0,00	0,00	0,00	50.000,00	
1.1.3	S0212	Spese telefoniche	300.000,00	0,00	300.000,00	181.214,59	170.233,34	10.981,25	118.785,41	
1.1.3	S0213	Spese casuali	10.000,00	5.000,00	15.000,00	8.160,00	8.160,00	0,00	6.840,00	
1.1.3	S0214	Spese per acquisto e messa in opera di mobili per ufficio e di altre attrezzature	400.000,00	0,00	400.000,00	400.000,00	177.260,23	222.739,77	0,00	
1.1.3	S0215	Spese per l'affidamento di incarichi professionali e consulenze per le specifiche competenze dell'Ufficio Monocratico	124.000,00	0,00	124.000,00	88.650,00	78.515,20	10.134,80	35.350,00	
1.1.3	S0216	Spese per le attività di comunicazione interna ed esterna affidate all'UIRP	50.000,00	-35.000,00	15.000,00	12.930,88	12.930,88	0,00	2.069,12	
1.1.3	S0217	Sese per il funzionamento specifico dell'Ufficio Monocratico	50.000,00	-50.000,00	0,00	0,00	0,00	0,00	0,00	
1.1.3	S0218	Spese di rappresentanza dell'Ufficio Monocratico	15.000,00	0,00	15.000,00	10.476,70	10.476,70	0,00	4.523,30	
1.1.3	S0219	Spese per la partecipazione a convegni e manifestazioni di interesse dell' AG.E.A.	9.678,00	0,00	9.678,00	0,00	0,00	0,00	9.678,00	
1.1.3	S0220	Spese per l'attività di certificazione e revisione contabile dei Bilanci AGEA e degli O.P.R.	365.000,00	0,00	365.000,00	365.000,00	78.000,00	287.000,00	0,00	
1.1.3	S0221	Spese per il funzionamento degli Organi Istituzionali	20.000,00	-15.000,00	5.000,00	2.134,72	2.134,72	0,00	2.865,28	
		TOTALE - Uscite per l'acquisto di beni di consumo e servizi	8.283.878,00	18.403,48	8.302.281,48	7.751.632,49	6.798.821,27	952.811,22	549.159,17	-1
		TOTALE - FUNZIONAMENTO	32.203.961,65	691.546,86	32.895.508,51	31.080.933,20	21.923.811,30	9.157.121,90	1.162.393,56	-652
1.2		INTERVENTI DIVERSI								
		Uscite per prestazioni istituzionali								
1.2.1	S0251	Oneri per acquisto di derivati della distillazione di vini	0,00	0,00	0,00	0,00	0,00	0,00	0,00	
1.2.1	S0252	Stoccaggio alcool in ammasso pubblico nazionale	2.550.000,00	0,00	2.550.000,00	2.550.000,00	1.274.414,03	1.275.585,97	0,00	
1.2.1	S0253	Inventario vitivinicolo - Reg.(CE) 1439/99	0,00	0,00	0,00	0,00	0,00	0,00	0,00	
1.2.1	S0254	Schedario oleicolo	0,00	0,00	0,00	0,00	0,00	0,00	0,00	
1.2.1	S0255	Servizi informatici e di controllo oggettivo - SIN S.r.l.	90.229.000,00	0,00	90.229.000,00	90.229.000,00	80.214.841,00	10.014.159,00	0,00	
1.2.1	S0256	Ulteriori attività di controllo e verifiche da parte di soggetti ed organismi esterni	83.304.593,07	12.000.000,00	95.304.593,07	95.304.593,07	20.108.086,03	75.196.507,04	0,00	
1.2.1	S0262	Spese trasmissione dati	3.500.000,00	0,00	3.500.000,00	484.395,54	484.395,54	0,00	3.015.604,46	
1.2.1	S0263	Monitoraggio obbligatorio contratti di fornitura informatica	3.200.000,00	0,00	3.200.000,00	3.200.000,00	1.646.266,20	1.553.733,80	0,00	
1.2.1	S0264	Spese per il Servizio di Controllo Interno Comunitario	250.000,00	0,00	250.000,00	156.000,00	0,00	156.000,00	94.000,00	
1.2.1	S0265	Servizi informatici e di controllo oggettivo , non compresi nell'atto esecutivo AGEA - AGRISIAN del 09 dicembre 2003	0,00	0,00	0,00	0,00	0,00	0,00	0,00	
1.2.1	S0266	Interventi per l'evoluzione del Sistema Integrato di Gestione e Controllo	3.000.000,00	0,00	3.000.000,00	0,00	0,00	0,00	3.000.000,00	
1.2.1	S0267	Spese per la regolazione delle prestazioni effettuate dai concessionari sulla base di rapporti contrattuali con altri enti pubblici	0,00	0,00	0,00	0,00	0,00	0,00	0,00	
1.2.1	S0268	Spese connesse all'attuazione del progetto TELAER	5.000.000,00	0,00	5.000.000,00	4.999.521,57	2.017.521,57	2.982.000,00	478,43	
1.2.1	S0269	Spese connesse allo sviluppo del progetto TELAER	5.000.000,00	0,00	5.000.000,00	1.500.000,00	0,00	1.500.000,00	3.500.000,00	
1.2.1	S0270	Spese per l'elaborazione di studi, analisi e progetti connessi alle missioni istituzionali dell'AG.E.A.	750.000,00	-250.000,00	500.000,00	123.611,34	20.036,34	103.575,00	376.388,66	

rio Gestionale
Uscite

2007

	RESIDUI						CASSA		
ile finali	Residui inizio esercizio	Totali fine esercizio	Pagati	Rimasti da pagare	Economie residuo	Residui fine esercizio	Previsioni definitive	Pagamenti	Differenza rispetto alle previsioni
333,31	7.802,89	4.500,00	4.500,00	0,00	-3.302,89	6.550,67	2.807.802,89	2.778.387,16	29.415,73
0,00	3.630,14	926,53	926,53	0,00	-2.703,61	0,00	418.630,14	322.682,11	95.948,03
-84,60	759.522,30	630.155,20	330.374,97	299.780,23	-129.367,10	536.912,53	3.579.522,30	2.767.511,35	812.010,95
0,00	0,00	0,00	0,00	0,00	0,00	0,00	23.000,00	9.974,34	13.025,66
-91,64	1.708,12	1.401,24	1.401,24	0,00	-306,88	1.401,34	73.708,12	68.599,47	5.108,65
0,00	20.111,52	17.368,80	17.368,80	0,00	-2.742,72	57.588,09	170.111,52	109.780,71	60.330,81
-0,27	0,00	0,00	0,00	0,00	0,00	174,27	50.000,00	18.941,45	31.058,55
0,00	0,00	0,00	0,00	0,00	0,00	0,00	50.000,00	0,00	50.000,00
0,00	526.461,13	526.461,13	281.473,52	244.987,61	0,00	255.968,86	826.461,13	451.706,86	374.754,27
0,00	0,00	0,00	0,00	0,00	0,00	0,00	15.000,00	8.160,00	6.840,00
0,00	359.235,22	359.235,22	45.283,98	313.951,24	0,00	536.691,01	759.235,22	222.544,21	536.691,01
0,00	4.400,00	4.399,20	4.399,20	0,00	-0,80	10.134,80	128.400,00	82.914,40	45.485,60
0,00	0,00	0,00	0,00	0,00	0,00	0,00	15.000,00	12.930,88	2.069,12
0,00	0,00	0,00	0,00	0,00	0,00	0,00	0,00	0,00	0,00
0,00	0,00	0,00	0,00	0,00	0,00	0,00	15.000,00	10.476,70	4.523,30
0,00	0,00	0,00	0,00	0,00	0,00	0,00	9.678,00	0,00	9.678,00
0,00	431.424,00	431.424,00	287.190,00	144.234,00	0,00	431.234,00	796.424,00	365.190,00	431.234,00
0,00	0,00	0,00	0,00	0,00	0,00	0,00	5.000,00	2.134,72	2.865,28
459,82	2.374.804,58	2.028.298,34	1.025.345,26	1.002.953,08	-346.509,32	1.955.764,30	10.528.797,33	7.824.166,53	2.704.630,80
191,75	14.069.372,51	13.272.042,67	5.912.726,45	7.359.316,22	-797.329,84	16.516.436,12	46.816.592,31	27.836.537,75	18.980.054,56
0,00	672.066,04	672.066,04	0,00	672.066,04	0,00	672.066,04	672.066,04	0,00	672.066,04
0,00	8.702.762,69	8.702.762,69	661.042,44	8.041.720,25	0,00	9.317.306,22	11.252.762,69	1.935.456,47	9.317.306,22
0,00	0,00	0,00	0,00	0,00	0,00	0,00	0,00	0,00	0,00
0,00	0,00	0,00	0,00	0,00	0,00	0,00	0,00	0,00	0,00
0,00	16.354.103,40	16.354.103,40	16.354.103,24	0,16	0,00	10.014.159,16	106.583.103,40	96.568.944,24	10.014.159,16
0,00	113.694.173,68	113.694.173,68	62.761.711,53	51.112.462,15	0,00	126.308.969,19	209.198.766,75	82.889.797,56	126.308.969,19
0,00	1.364.999,69	886.542,11	501.613,53	384.928,58	-478.457,58	384.928,58	4.864.999,69	986.009,07	3.878.990,62
0,00	1.402.349,64	1.402.349,64	1.402.349,64	0,00	0,00	1.553.733,80	4.602.349,64	3.048.615,84	1.553.733,80
0,00	0,00	0,00	0,00	0,00	0,00	156.000,00	250.000,00	0,00	250.000,00
0,00	0,00	0,00	0,00	0,00	0,00	0,00	0,00	0,00	0,00
0,00	20.559.450,96	20.559.450,96	7.853.987,58	12.705.463,38	0,00	12.705.463,38	23.559.450,96	7.853.987,58	15.705.463,38
0,00	0,00	0,00	0,00	0,00	0,00	0,00	0,00	0,00	0,00
0,00	4.236.974,01	4.236.974,01	1.736.010,59	2.500.963,42	0,00	5.482.963,42	9.236.974,01	3.755.532,16	5.483.441,85
0,00	0,00	0,00	0,00	0,00	0,00	1.500.000,00	5.000.000,00	0,00	5.000.000,00
0,00	300.600,00	269.400,00	227.400,00	42.000,00	-31.200,00	145.575,00	800.600,00	247.436,34	553.163,66

	CAP	Descrizione Capitolo	COMPETENZA Previsione iniziale competenza	Variazioni (+/-)	Previsioni definitive	Totale impegni	Pagati competenza	Rimasto da pagare	Differenza rispetto alle previsioni	Economi
1.2.1	S0271	Spese conseguenti all'applicazione del D.Lgs.29 marzo 2004, n 99	0,00	30.000.000,00	30.000.000,00	23.443.624,68	8.841.198,62	14.602.426,06	6.556.375,32	
1.2.1	S0272	Spese per l'attuazione dell'atto di indirizzo del Consiglio di Amministrazione n°30/04 in ordine al D.Lgs.165/99, art.3	0,00	0,00	0,00	0,00	0,00	0,00	0,00	
1.2.1	S0273	Spese per comunicazioni straordinarie in attuazione della normativa comunitaria	1.000.000,00	0,00	1.000.000,00	87.969,00	87.969,00	0,00	912.031,00	
1.2.1	S0274	Spese per i controlli di cui al D. Lgs 286/99 ed all'art 8, comma 4, del D. Lgs. 165/99	500.000,00	0,00	500.000,00	0,00	0,00	0,00	500.000,00	
		TOTALE - Uscite per prestazioni istituzionali	**198.283.593,07**	**41.750.000,00**	**240.033.593,07**	**222.078.715,20**	**114.694.728,33**	**107.383.986,87**	**17.954.877,87**	
		Trasferimenti passivi								
1.2.2	S0301	Forniture in dono per azioni alimentari nazionali in cereali e derivati nell'ambito delle relative convenzioni internazionali e proroghe nonché in prodotti diversi secondo le delibere Cipes	0,00	0,00	0,00	0,00	0,00	0,00	0,00	
1.2.2	S0303	Interventi a favore dei P.V.S ed assimilati (art. 3 lett. D. legge 14 agosto 1982, n. 610)	0,00	0,00	0,00	0,00	0,00	0,00	0,00	
1.2.2	S0305	Accordo interprofessionale settore pataticolo	0,00	0,00	0,00	0,00	0,00	0,00	0,00	
1.2.2	S0306	Attuazione del programma di aiuto alimentare a favore dei Paesi in via di sviluppo	0,00	0,00	0,00	0,00	0,00	0,00	0,00	
1.2.2	S0308	Spese per interventi autorizzati dall'Unione Europea nel settore bieticolo-saccarifero	0,00	0,00	0,00	0,00	0,00	0,00	0,00	
1.2.2	S0309	Spese per fronteggiare le conseguenze della crisi derivante dall'encefalopatia spongiforme bovina	0,00	0,00	0,00	0,00	0,00	0,00	0,00	
1.2.2	S0311	Legge 1 agosto 1986 - Chernobyl - Interventi nel settore lattiero-caseario	0,00	0,00	0,00	0,00	0,00	0,00	0,00	
1.2.2	S0312	Interventi a sostegno del settore bovino dei prodotti lattiero-caseario	0,00	0,00	0,00	0,00	0,00	0,00	0,00	
1.2.2	S0316	Premi per abbandono definitivo e perdita di reddito (artt. 3 e 4 D.L. 31.1.97, convertito nella legge 28.3.97 n. 81)	0,00	0,00	0,00	0,00	0,00	0,00	0,00	
1.2.2	S0317	Legge 1 agosto 1986, n. 445 - Chernobyl - Interventi nel settore ortofrutticolo	0,00	0,00	0,00	0,00	0,00	0,00	0,00	
1.2.2	S0318	Intervento per il sostegno per il settore ovi-caprino e dei formaggi pecorino	0,00	0,00	0,00	0,00	0,00	0,00	0,00	
1.2.2	S0321	Interventi a sostegno dei produttori di latte bufalino	0,00	0,00	0,00	0,00	0,00	0,00	0,00	
1.2.2	S0322	Premio straordinario per gli aiuti al settore delle carni bovine colte da crisi di commercializzazione	0,00	0,00	0,00	0,00	0,00	0,00	0,00	
1.2.2	S0325	Aiuto straordinario a favore dei produttori di vini da tavola per la distillazione di crisi dell'anno 2002	0,00	0,00	0,00	0,00	0,00	0,00	0,00	
1.2.2	S0326	Aiuti alimentari nazionali e interventi a favore di settori in crisi	0,00	0,00	0,00	0,00	0,00	0,00	0,00	
1.2.2	S0327	Spese per l'attuazione dei rapporti convenzionali con l'Istituto per il Commercio Estero	0,00	0,00	0,00	0,00	0,00	0,00	0,00	
1.2.2	S0328	Spese per l'attuazione della legge 119/2003 art. 10	0,00	0,00	0,00	0,00	0,00	0,00	0,00	
1.2.2	S0329	Spese per l'erogazione dei "premi riconversione" ex legge 119/2003 art. 10, comma 21	0,00	0,00	0,00	0,00	0,00	0,00	0,00	
1.2.2	S0330	Spese per il riacquisto delle quote di produzione lattiera - indennizzo per abbandono ex legge 119/2003 art. 10, comma 20	0,00	0,00	0,00	0,00	0,00	0,00	0,00	
1.2.2	S0331	Spese connesse alle operazioni di sequestro, denaturazione, stoccaggio e termodistruzione ai sensi della legge 268/2003, art.2, comma 1 (Diossina Campania)	0,00	0,00	0,00	0,00	0,00	0,00	0,00	

lo Gestionale
lacite

2007

	RESIDUI						CASSA		
finali	Residui inizio esercizio	Totali fine esercizio	Pagati	Rimasti da pagare	Economie residuo	Residui fine esercizio	Previsioni definitive	Pagamenti	Differenza rispetto alle previsioni
0,00	2.502.869,96	2.502.869,96	0,00	2.502.869,96	0,00	17.105.296,02	32.502.869,96	8.841.198,62	23.661.671,34
0,00	0,00	0,00	0,00	0,00	0,00	0,00	0,00	0,00	0,00
0,00	33,00	0,00	0,00	0,00	-33,00	0,00	1.000.033,00	87.969,00	912.064,00
0,00	0,00	0,00	0,00	0,00	0,00	0,00	500.000,00	0,00	500.000,00
0,00	**169.992.383,07**	**169.492.692,49**	**91.520.218,55**	**77.962.473,94**	**-509.690,58**	**185.346.460,81**	**410.025.978,14**	**206.214.946,88**	**203.811.029,26**
0,00	0,00	0,00	0,00	0,00	0,00	0,00	0,00	0,00	0,00
0,00	801.740,95	801.740,95	0,00	801.740,95	0,00	801.740,95	801.740,95	0,00	801.740,95
0,00	0,00	0,00	0,00	0,00	0,00	0,00	0,00	0,00	0,00
0,00	26.570.698,31	26.570.680,31	7.120.122,36	19.450.557,95	-18,00	19.450.557,95	26.570.698,31	7.120.122,36	19.450.575,95
0,00	14.513.706,54	14.513.706,54	8.793.915,57	5.719.790,97	0,00	5.719.790,97	14.513.706,54	8.793.915,57	5.719.790,97
0,00	0,00	0,00	0,00	0,00	0,00	0,00	0,00	0,00	0,00
0,00	219.938,93	219.938,93	0,00	219.938,93	0,00	219.938,93	219.938,93	0,00	219.938,93
0,00	175.339,95	175.339,95	0,00	175.339,95	0,00	175.339,95	175.339,95	0,00	175.339,95
0,00	0,00	0,00	0,00	0,00	0,00	0,00	0,00	0,00	0,00
0,00	12.997,16	12.997,16	0,00	12.997,16	0,00	12.997,16	12.997,16	0,00	12.997,16
0,00	0,00	0,00	0,00	0,00	0,00	0,00	0,00	0,00	0,00
0,00	507.183,21	309.242,71	309.242,71	0,00	-197.940,50	0,00	507.183,21	309.242,71	197.940,50
0,00	0,00	0,00	0,00	0,00	0,00	0,00	0,00	0,00	0,00
0,00	0,00	0,00	0,00	0,00	0,00	0,00	0,00	0,00	0,00
0,00	2.608.350,22	2.608.350,22	464.091,56	2.144.258,66	0,00	2.144.258,66	2.608.350,22	464.091,56	2.144.258,66
0,00	3.142.474,50	3.142.474,50	278.493,61	2.863.980,89	0,00	2.863.980,89	3.142.474,50	278.493,61	2.863.980,89
0,00	0,00	0,00	0,00	0,00	0,00	0,00	0,00	0,00	0,00
0,00	0,00	0,00	0,00	0,00	0,00	0,00	0,00	0,00	0,00
0,00	0,00	0,00	0,00	0,00	0,00	0,00	0,00	0,00	0,00
0,00	0,00	0,00	0,00	0,00	0,00	0,00	0,00	0,00	0,00

AG.E.A.

Rendiconto Finanz
Consolidat

	CAP	*Descrizione Capitolo*	COMPETENZA Previsione iniziale competenza	Variazioni (+/-)	Previsioni definitive	Totale impegni	Pagati competenza	Rimasto da pagare	Differenza rispetto alle previsioni	Econo
1.2.2	S0332	Interventi inerenti l'indennizzo del latte destinato alla termodistruzione, prestiti agevolati e contributi ai sensi della legge 268/2003, art.2, comma 2 (Diossina Campania)	0,00	0,00	0,00	0,00	0,00	0,00	0,00	
1.2.2	S0333	Spese di trasferimento e spese ausiliarie alle movimentazioni di alcool in ammasso pubblico	0,00	0,00	0,00	0,00	0,00	0,00	0,00	
1.2.2	S0334	Restituzione prelievo supplementare latte dal periodo 1995/96 al periodo 2002/03 e relativi interessi, ai sensi dell'art.2, comma 1, l.27 marzo 2004, n°77.	0,00	0,00	0,00	0,00	0,00	0,00	0,00	
1.2.2	S0335	Spese per il funzionamento di AGECONTROL S.p.A.	0,00	0,00	0,00	0,00	0,00	0,00	0,00	
1.2.2	S0336	Interventi urgenti nel settore agroalimentare ai sensi della l. 231/05	0,00	0,00	0,00	0,00	0,00	0,00	0,00	
1.2.2	S0337	Aiuti alla produzione di uva da tavola	0,00	0,00	0,00	0,00	0,00	0,00	0,00	
1.2.2	S0338	Spese per l'acquisto di prodotti avicoli	0,00	0,00	0,00	0,00	0,00	0,00	0,00	
1.2.2	S0339	Fondo per l'attuazione di interventi e misure nazionali nel settore agricolo e agroalimentare (l.81/06, art.1-bis)	0,00	0,00	0,00	0,00	0,00	0,00	0,00	
1.2.2	S0340	Somme da versare al bilancio dello Stato per interventi nel settore avicolo (l.81/06 art.1-bis, comma 14,lettera C)	0,00	0,00	0,00	0,00	0,00	0,00	0,00	
1.2.2	S0341	Fondo per la razionalizzazione e la riconversione della produzione bieticolo-saccarifera (l.81/06, art.2)	0,00	72.145.223,73	72.145.223,73	72.145.223,73	61.743.701,38	10.401.522,35	0,00	
		TOTALE - Trasferimenti passivi	**0,00**	**72.145.223,73**	**72.145.223,73**	**72.145.223,73**	**61.743.701,38**	**10.401.522,35**	**0,00**	
		Oneri finanziari								
1.2.3	S0391	Interessi passivi	0,00	0,00	0,00	0,00	0,00	0,00	0,00	
1.2.3	S0392	Spese e commissioni bancarie	0,00	0,00	0,00	0,00	0,00	0,00	0,00	
		TOTALE - Oneri finanziari	**0,00**	**0,00**	**0,00**	**0,00**	**0,00**	**0,00**	**0,00**	
		Oneri tributari								
1.2.4	S0401	Imposte, tasse e tributi vari	0,00	0,00	0,00	0,00	0,00	0,00	0,00	
		TOTALE - Oneri tributari	**0,00**	**0,00**	**0,00**	**0,00**	**0,00**	**0,00**	**0,00**	
		Poste correttive e compensative di entrate correnti								
1.2.5	S0410	Spese per il pagamento dell'IVA acquisto e stoccaggio alcole	0,00	0,00	0,00	0,00	0,00	0,00	0,00	
1.2.5	S0411	Restituzioni e rimborsi diversi	0,00	0,00	0,00	0,00	0,00	0,00	0,00	
1.2.5	S0412	Somme da accreditare a titolo di pagamento di IVA alla contabilità speciale di tesoreria intestata all'AGEA per aiuti e interventi comunitario	0,00	0,00	0,00	0,00	0,00	0,00	0,00	
1.2.5	S0413	Restituzioni a favore dell'Autorità Giudiziaria	0,00	0,00	0,00	0,00	0,00	0,00	0,00	
		TOTALE - Poste correttive e compensative di entrate correnti	**0,00**	**0,00**	**0,00**	**0,00**	**0,00**	**0,00**	**0,00**	
		Uscite non classificabili in altre voci								
1.2.6	S0431	Spese per liti, arbitraggi, risarcimenti ed accessori	8.700.000,00	3.000.000,00	11.700.000,00	11.107.070,98	9.978.259,87	1.128.811,11	592.929,02	
1.2.6	S0432	Fondo di riserva per spese di funzionamento dell'Ente	2.500.000,00	0,00	2.500.000,00	0,00	0,00	0,00	2.500.000,00	
1.2.6	S0433	Fondo di riserva per le nuove e maggiori spese per aiuti ed interventi nazionali	0,00	0,00	0,00	0,00	0,00	0,00	0,00	
1.2.6	S0434	Spese per il funzionamento della Camera Arbitrale	0,00	0,00	0,00	0,00	0,00	0,00	0,00	
1.2.6	S0435	Accantonamenti a copertura di contenziosi in essere in materia di interventi nazionali pregressi	0,00	0,00	0,00	0,00	0,00	0,00	0,00	
1.2.6	S0436	Riduzioni sulle spese per consumi intermedi da versare al bilancio dello Stato	2.091.691,40	0,00	2.091.691,40	2.091.691,40	2.091.691,40	0,00	0,00	
1.2.6	S0437	Uscite connesse al trasferimento della sede AGEA per ulteriori spese derivanti	900.000,00	600.000,00	1.500.000,00	1.348.681,60	1.348.681,60	0,00	151.318,40	
1.2.6	S0906	Oneri 2001 e precedenti non impegnati relativi al cap. 206	0,00	0,00	0,00	0,00	0,00	0,00	0,00	
1.2.6	S0912	Oneri 2001 e precedenti non impegnati relativi al cap. 212	0,00	0,00	0,00	0,00	0,00	0,00	0,00	

lario Gestionale 2007
Uscite

	RESIDUI						CASSA		
mie finali	Residui inizio esercizio	Totali fine esercizio	Pagati	Rimasti da pagare	Economie residuo	Residui fine esercizio	Previsioni definitive	Pagamenti	Differenza rispetto alle previsioni
0,00	0,00	0,00	0,00	0,00	0,00	0,00	0,00	0,00	0,00
0,00	1.102.087,48	1.102.087,48	61.380,15	1.040.707,33	0,00	1.040.707,33	1.102.087,48	61.380,15	1.040.707,33
0,00	0,00	0,00	0,00	0,00	0,00	0,00	0,00	0,00	0,00
0,00	0,00	0,00	0,00	0,00	0,00	0,00	0,00	0,00	0,00
0,00	0,00	0,00	0,00	0,00	0,00	0,00	0,00	0,00	0,00
0,00	0,00	0,00	0,00	0,00	0,00	0,00	0,00	0,00	0,00
0,00	0,00	0,00	0,00	0,00	0,00	0,00	0,00	0,00	0,00
0,00	156.677.095,12	156.677.095,12	5.874.577,94	150.802.517,18	0,00	150.802.517,18	156.677.095,12	5.874.577,94	150.802.517,18
0,00	0,00	0,00	0,00	0,00	0,00	0,00	0,00	0,00	0,00
0,00	65.800.000,00	65.800.000,00	65.752.699,02	47.300,98	0,00	10.448.823,33	134.600.000,00	127.496.400,40	7.103.599,60
0,00	**272.131.612,37**	**271.933.653,87**	**88.654.522,92**	**183.279.130,95**	**-197.958,50**	**193.680.653,30**	**340.931.612,37**	**150.398.224,30**	**190.533.388,07**
0,00	0,00	0,00	0,00	0,00	0,00	0,00	0,00	0,00	0,00
0,00	0,00	0,00	0,00	0,00	0,00	0,00	0,00	0,00	0,00
0,00	**0,00**	**0,00**	**0,00**	**0,00**	**0,00**	**0,00**	**0,00**	**0,00**	**0,00**
0,00	0,00	0,00	0,00	0,00	0,00	0,00	0,00	0,00	0,00
0,00	**0,00**	**0,00**	**0,00**	**0,00**	**0,00**	**0,00**	**0,00**	**0,00**	**0,00**
0,00	303.826,42	303.826,42	0,00	303.826,42	0,00	303.826,42	303.826,42	0,00	303.826,42
0,00	0,00	0,00	0,00	0,00	0,00	0,00	0,00	0,00	0,00
0,00	0,00	0,00	0,00	0,00	0,00	0,00	0,00	0,00	0,00
0,00	0,00	0,00	0,00	0,00	0,00	0,00	0,00	0,00	0,00
0,00	**303.826,42**	**303.826,42**	**0,00**	**303.826,42**	**0,00**	**303.826,42**	**303.826,42**	**0,00**	**303.826,42**
0,00	375.713,42	375.037,40	271.113,07	103.924,33	-675,02	1.232.735,44	12.075.713,42	10.249.372,84	1.826.340,48
0,00	0,00	0,00	0,00	0,00	0,00	0,00	2.500.000,00	0,00	2.500.000,00
0,00	0,00	0,00	0,00	0,00	0,00	0,00	0,00	0,00	0,00
0,00	0,00	0,00	0,00	0,00	0,00	0,00	0,00	0,00	0,00
0,00	1.479.565,07	1.479.565,07	1.202.332,85	277.232,22	0,00	277.232,22	1.479.565,07	1.202.332,85	277.232,22
0,00	0,00	0,00	0,00	0,00	0,00	0,00	2.091.691,40	2.091.691,40	0,00
0,00	0,00	0,00	0,00	0,00	0,00	0,00	1.500.000,00	1.348.681,60	151.318,40
0,00	0,00	0,00	0,00	0,00	0,00	0,00	0,00	0,00	0,00
0,00	0,00	0,00	0,00	0,00	0,00	0,00	0,00	0,00	0,00

AG.E.A. *Rendiconto Finanzia*
Consolidato

	CAP	Descrizione Capitolo	COMPETENZA Previsione iniziale competenza	Variazioni (+/-)	Previsioni definitive	Totale impegni	Pagati competenza	Rimasto da pagare	Differenza rispetto alle previsioni	Economi
1.2.6	S0952	Oneri 2001 e precedenti non impegnati relativi al cap. 252	0,00	0,00	0,00	0,00	0,00	0,00	0,00	
1.2.6	S0953	Oneri 2001 e precedenti non impegnati relativi al cap. 253	0,00	0,00	0,00	0,00	0,00	0,00	0,00	
1.2.6	S0954	Oneri 2001 e precedenti non impegnati relativi al cap. 254	0,00	0,00	0,00	0,00	0,00	0,00	0,00	
1.2.6	S0955	Oneri 2001 e precedenti non impegnati relativi al cap. 255	0,00	0,00	0,00	0,00	0,00	0,00	0,00	
1.2.6	S0956	Oneri 2001 e precedenti non impegnati relativi al cap. 256	0,00	0,00	0,00	0,00	0,00	0,00	0,00	
1.2.6	S0990	Spese per il pagamento dell'IVA riaccertata su oneri relativi ad anni precedenti per acquisto e stoccaggio alcole	0,00	0,00	0,00	0,00	0,00	0,00	0,00	
1.2.6	S0999	Spese per il pagamento dell'IVA riaccertata su impegni in conto dei residui (escluso acquisto e stoccaggio alcole)	0,00	0,00	0,00	0,00	0,00	0,00	0,00	
		TOTALE - Uscite non classificabili in altre voci	**14.191.691,40**	**3.600.000,00**	**17.791.691,40**	**14.547.443,88**	**13.418.632,87**	**1.128.811,11**	**3.244.247,42**	
		TOTALE INTERVENTI DIVERSI	**212.475.284,47**	**117.495.223,73**	**329.970.508,20**	**308.771.382,91**	**189.857.062,58**	**118.914.320,33**	**21.199.125,29**	
		ONERI COMUNI								
1.4		***Accantonamento per il trattamento di fine rapporto***								
1.4.2	S0501	Accantonamento per il trattamento di fine rapporto	660.753,88	0,00	660.753,88	0,00	0,00	0,00	660.753,88	
		TOTALE - Accantonamento per il trattamento di fine rapporto	**660.753,88**	**0,00**	**660.753,88**	**0,00**	**0,00**	**0,00**	**660.753,88**	
		TOTALE ONERI COMUNI	**660.753,88**	**0,00**	**660.753,88**	**0,00**	**0,00**	**0,00**	**660.753,88**	
		TOTALE TITOLO I - USCITE CORRENTI	**245.340.000,00**	**118.186.770,59**	**363.526.770,59**	**339.852.316,11**	**211.780.873,88**	**128.071.442,23**	**23.022.272,73**	**-652.1**
2		**Titolo II - Uscita in conto capitale**								
2.1		**Investimenti**								
		Partecipazioni ed acquisto di valori mobiliari								
2.1.3	S0611	Conferimenti e quote di partecipazione al patrimonio di altri Enti	1.000.000,00	10.000.000,00	11.000.000,00	10.000.000,00	7.432.685,00	2.567.315,00	1.000.000,00	
		TOTALE - Partecipazioni ed acquisto di valori mobiliari	**1.000.000,00**	**10.000.000,00**	**11.000.000,00**	**10.000.000,00**	**7.432.685,00**	**2.567.315,00**	**1.000.000,00**	
		Indennità di anzianità e similari al personale cessato di servizio								
2.1.5	S0631	Oneri relativi alle liquidazioni del trattamento di fine rapporto	600.000,00	300.000,00	900.000,00	900.000,00	795.269,27	104.730,73	0,00	
		TOTALE - Indennità di anzianità e similari al personale cessato di servizio	**600.000,00**	**300.000,00**	**900.000,00**	**900.000,00**	**795.269,27**	**104.730,73**	**0,00**	
		TOTALE INVESTIMENTI	**1.600.000,00**	**10.300.000,00**	**11.900.000,00**	**10.900.000,00**	**8.227.954,27**	**2.672.045,73**	**1.000.000,00**	
		TOTALE TITOLO II - USCITE IN CONTO CAPITALE	**1.600.000,00**	**10.300.000,00**	**11.900.000,00**	**10.900.000,00**	**8.227.954,27**	**2.672.045,73**	**1.000.000,00**	
4		**TITOLO IV - PARTITE DI GIRO**								
4.1		***Uscite aventi natura di partite di giro***								
4.1.1	S0553	Somme somministrate al cassiere	25.822,84	0,00	25.822,84	25.822,84	25.822,84	0,00	0,00	
4.1.1	S0554	Restituzioni alla contabilità comunitaria di somme erroneamente versate alla contabilità nazionale	100.000,00	0,00	100.000,00	61.859,28	0,00	61.859,28	38.140,72	
4.1.1	S0555	Uscite a seguito di atti di pignoramento sul conto di Tesoreria Centrale dello Stato n. 20082	5.200.000,00	0,00	5.200.000,00	3.313.575,08	3.313.575,08	0,00	1.886.424,92	
4.1.1	S0556	Spese per il funzionamento di AGECONTROL S.p.a.	0,00	0,00	0,00	0,00	0,00	0,00	0,00	
4.1.1	S0557	Spese per l'aggiornamento dell'anagrafe nazionale bovina	0,00	0,00	0,00	0,00	0,00	0,00	0,00	
4.1.1	S0558	Spese per l'attuazione dei rapporti convenzionali per i controlli di qualità sui prodotti ortofrutticoli	0,00	0,00	0,00	0,00	0,00	0,00	0,00	

io Gestionale
Iscite

2007

	RESIDUI						CASSA		
e finali	Residui Inizio esercizio	Totali fine esercizio	Pagati	Rimasti da pagare	Economie residuo	Residui fine esercizio	Previsioni definitive	Pagamenti	Differenza rispetto alle previsioni
0,00	0,00	0,00	0,00	0,00	0,00	0,00	0,00	0,00	0,00
0,00	0,00	0,00	0,00	0,00	0,00	0,00	0,00	0,00	0,00
0,00	0,00	0,00	0,00	0,00	0,00	0,00	0,00	0,00	0,00
0,00	0,00	0,00	0,00	0,00	0,00	0,00	0,00	0,00	0,00
0,00	0,00	0,00	0,00	0,00	0,00	0,00	0,00	0,00	0,00
0,00	1.116.567,81	1.116.567,81	52.577,85	1.063.989,96	0,00	1.063.989,96	1.116.567,81	52.577,85	1.063.989,96
0,00	1.914.862,60	1.914.862,60	0,00	1.914.862,60	0,00	1.914.862,60	1.914.862,60	0,00	1.914.862,60
0,00	**4.886.708,90**	**4.886.032,88**	**1.526.023,77**	**3.360.009,11**	**-676,02**	**4.486.820,22**	**22.678.400,30**	**14.944.656,64**	**7.733.743,66**
0,00	**447.314.530,76**	**448.606.205,66**	**181.700.765,24**	**264.905.440,42**	**-708.325,10**	**383.819.760,75**	**773.938.815,23**	**371.557.827,82**	**402.381.987,41**
0,00	0,00	0,00	0,00	0,00	0,00	0,00	0,00	0,00	0,00
0,00	**0,00**	**0,00**	**0,00**	**0,00**	**0,00**	**0,00**	**0,00**	**0,00**	**0,00**
0,00	**0,00**	**0,00**	**0,00**	**0,00**	**0,00**	**0,00**	**0,00**	**0,00**	**0,00**
61,75	**461.383.903,27**	**459.878.248,33**	**187.613.491,69**	**272.264.756,64**	**-1.596.654,94**	**400.336.198,87**	**820.756.407,54**	**399.394.365,57**	**421.362.041,97**
0,00	0,00	0,00	0,00	0,00	0,00	2.567.315,00	11.000.000,00	7.432.685,00	3.567.315,00
0,00	**0,00**	**0,00**	**0,00**	**0,00**	**0,00**	**2.567.315,00**	**11.000.000,00**	**7.432.685,00**	**3.567.315,00**
0,00	0,00	0,00	0,00	0,00	0,00	104.730,73	900.000,00	795.269,27	104.730,73
0,00	**0,00**	**0,00**	**0,00**	**0,00**	**0,00**	**104.730,73**	**900.000,00**	**795.269,27**	**104.730,73**
0,00	**0,00**	**0,00**	**0,00**	**0,00**	**0,00**	**2.672.045,73**	**11.900.000,00**	**8.227.954,27**	**3.672.045,73**
0,00	**0,00**	**0,00**	**0,00**	**0,00**	**0,00**	**2.672.045,73**	**11.900.000,00**	**8.227.954,27**	**3.672.045,73**
0,00	0,00	0,00	0,00	0,00	0,00	0,00	25.822,84	25.822,84	0,00
0,00	1.092.003,49	1.092.003,49	1.092.003,49	0,00	0,00	61.859,28	1.192.003,49	1.092.003,49	100.000,00
0,00	0,00	0,00	0,00	0,00	0,00	0,00	5.200.000,00	3.313.575,08	1.886.424,92
0,00	0,00	0,00	0,00	0,00	0,00	0,00	0,00	0,00	0,00
0,00	82.162,04	82.162,04	0,00	82.162,04	0,00	82.162,04	82.162,04	0,00	82.162,04
0,00	1.750.000,00	1.750.000,00	364.943,19	1.385.056,81	0,00	1.385.056,81	1.750.000,00	364.943,19	1.385.056,81

			COMPETENZA							
	CAP	*Descrizione Capitolo*	Previsione iniziale competenza	Variazioni (+/-)	Previsioni definitive	Totale impegni	Pagati competenza	Rimasto da pagare	Differenza rispetto alle previsioni	Economie finali
4.1.1	S0559	Spese per la regolazione delle prestazioni effettuate dai concessionari sulla base di rapporti contrattuali con altri Enti pubblici	3.500.000,00	0,00	3.500.000,00	796.942,76	551.544,57	245.398,19	2.703.057,24	0,00
4.1.1	S0560	Spese per gli Organismi Pagatori Regionali	9.750.000,00	0,00	9.750.000,00	0,00	0,00	0,00	9.750.000,00	0,00
4.1.1	S0561	Spese per il funzionamento del Consorzio Anagrafi Animali (l.81/06, art.2)	1.000.000,00	0,00	1.000.000,00	1.000.000,00	1.000.000,00	0,00	0,00	0,00
		TOTALE - Uscite aventi natura di partite di giro	**19.575.822,84**	**0,00**	**19.575.822,84**	**5.198.198,96**	**4.890.942,49**	**307.257,47**	**14.377.622,88**	**0,00**
		TOTALE TITOLO IV - PARTITE DI GIRO	**19.575.822,84**	**0,00**	**19.575.822,84**	**5.198.198,96**	**4.890.942,49**	**307.257,47**	**14.377.622,88**	**0,00**
		TOTALE ESERCIZIO 2007	**266.515.822,84**	**128.486.770,59**	**395.002.593,43**	**355.950.516,07**	**224.899.770,64**	**131.050.745,43**	**38.399.895,61**	**-652.181,75**

estionale
e

2007

RESIDUI						CASSA		
Residui inizio esercizio	Totali fine esercizio	Pagati	Rimasti da pagare	Economie residuo	Residui fine esercizio	Previsioni definitive	Pagamenti	Differenza rispetto alle previsioni
0,00	0,00	0,00	0,00	0,00	245.398,19	3.500.000,00	551.544,57	2.948.455,43
9.773.569,72	9.773.569,72	9.237.761,35	535.808,37	0,00	535.808,37	19.523.569,72	9.237.761,35	10.285.808,37
1.000.000,00	1.000.000,00	1.000.000,00	0,00	0,00	0,00	2.000.000,00	2.000.000,00	0,00
13.697.735,25	13.697.735,25	11.694.708,03	2.003.027,22	0,00	2.310.284,69	33.273.558,09	16.585.650,52	16.687.907,57
13.697.735,25	13.697.735,25	11.694.708,03	2.003.027,22	0,00	2.310.284,69	33.273.558,09	16.585.650,52	16.687.907,57
475.081.638,52	473.575.983,58	199.308.199,72	274.267.783,86	-1.505.654,94	405.318.529,29	865.929.965,63	424.207.970,36	441.721.995,27

AGEA - AGENZIA PER LE EROGAZIONI IN AGRICOLTURA

Rendiconto Finanziario Decisionale - ENTRATE

Elaborazione del : 22/04/08 EGE : 2007

		ANNO FINANZIARIO 2007			ANNO FINANZIARIO 2006		
Codice	Denominazione	Residui	Competenza (Accertamenti)	Cassa (Riscossioni)	Residui	Competenza (Accertamenti)	Cassa (Riscossioni)
	Avanzo di amministrazione presunto		54.697.974,62				
	Fondo iniziale di cassa presunto			209.595.117,46			
	01 Area Coordinamento						
	1.0.0 TITOLO I - Entrate Correnti						
	1.1.0 Entrate contributive						
1.1.1	Aliquote contributive a carico dei datori di lavoro e/o degli iscritti						
1.1.2	quote di partecipazione degli iscritti all'onere di particolari gestioni						
	1.2.0 Entrate derivanti da trasferimenti correnti						
1.2.1	Trasferimenti da parte dello stato	153.113.706,00	72.145.223,73	196.429.883,00	22.613.706,54	214.400.000,00	83.900.000,00
1.2.2	Trasferimenti da parte delle Regioni						
1.2.3	Trasferimenti da parte dei Comuni e delle Provincie						
1.2.4	Trasferimenti da parte di altri Enti del settore pubblico						
	1.3.0 Altre entrate						
1.3.1	Entrate derivanti dalla vendita di beni e dalla prestazione di servizi	0,00	8.362.140,02	8.362.140,02	0,00	8.660.418,42	8.660.418,42
1.3.2	Redditi e proventi patrimoniali						
1.3.3	Poste correttive e compensative di uscite correnti				0,00	345.000,00	345.000,00
1.3.4	Entrate non classificabili in altre voci	49.224,59	21.461,88	21.461,88	49.224,59	988,84	988,84
	TOTALE TITOLO I - Entrate Correnti Area Coordinamento 01	153.162.930,59	80.528.825,63	204.813.484,90	22.662.931,13	223.406.407,26	92.906.407,26

AGEA - AGENZIA PER LE EROGAZIONI IN AGRICOLTURA

Rendiconto Finanziario Decisionale - ENTRATE

Elaborazione del : 22/04/08 EGE : 2007

		ANNO FINANZIARIO 2007			ANNO FINANZIARIO 2006		
Codice	Denominazione	Residui	Competenza (Accertamenti)	Cassa (Riscossioni)	Residui	Competenza (Accertamenti)	Cassa (Riscossioni)
	02 Ufficio Monocratico Organismo Pagatore						
	1.0.0 TITOLO I - Entrate Correnti						
	1.1.0 Entrate contributive						
1.1.1	Aliquote contributive a carico dei datori di lavoro e/o degli iscritti						
1.1.2	quote di partecipazione degli iscritti all'onere di particolari gestioni						
	1.2.0 Entrate derivanti da trasferimenti correnti						
1.2.1	Trasferimenti da parte dello stato	8.000.000,00	82.311.413,03	42.311.413,03	39.400.000,00	68.022.275,06	99.422.275,06
1.2.2	Trasferimenti da parte delle Regioni						
1.2.3	Trasferimenti da parte dei Comuni e delle Provincie						
1.2.4	Trasferimenti da parte di altri Enti del settore pubblico						
	1.3.0 Altre entrate						
1.3.1	Entrate derivanti dalla vendita di beni e dalla prestazione di servizi						
1.3.2	Redditi e proventi patrimoniali	57.836,79	0,00	57.836,79	57.836,79	0,00	0,00
1.3.3	Poste correttive e compensative di uscite correnti						
1.3.4	Entrate non classificabili in altre voci						
	TOTALE TITOLO I - Entrate Correnti	8.057.836,79	82.311.413,03	42.369.249,82	39.457.836,79	68.022.275,06	99.422.275,06

AGEA - AGENZIA PER LE EROGAZIONI IN AGRICOLTURA

Rendiconto Finanziario Decisionale - ENTRATE

Elaborazione del : 22/04/08 EGE : 2007

		ANNO FINANZIARIO 2007			ANNO FINANZIARIO 2006		
Codice	Denominazione	Residui	Competenza (Accertamenti)	Cassa (Riscossioni)	Residui	Competenza (Accertamenti)	Cassa (Riscossioni)
	Ufficio Monocratico Organismo Pagatore 02						
	03 Area Amministrativa						
	1.0.0 TITOLO I - Entrate Correnti						
	1.1.0 Entrate contributive						
1.1.1	Aliquote contributive a carico dei datori di lavoro e/o degli iscritti						
1.1.2	quote di partecipazione degli iscritti all'onere di particolari gestioni						
	1.2.0 Entrate derivanti da trasferimenti correnti						
1.2.1	Trasferimenti da parte dello stato	8.634.802,97	18.577.621,12	19.569.285,97	17.234.802,97	16.401.822,51	24.001.822,51
1.2.2	Trasferimenti da parte delle Regioni						
1.2.3	Trasferimenti da parte dei Comuni e delle Provincie						
1.2.4	Trasferimenti da parte di altri Enti del settore pubblico						
	1.3.0 Altre entrate						
1.3.1	Entrate derivanti dalla vendita di beni e dalla prestazione di servizi	0,00	35.030,72	35.030,72	0,00	26.334,86	26.334,86
1.3.2	Redditi e proventi patrimoniali	2.381.916,00	1.301.637,15	2.462.870,26	2.249.690,79	714.989,46	582.764,25
1.3.3	Poste correttive e compensative di uscite correnti	52.881.371,92	259.513,92	259.513,92	53.878.636,57	119.515,47	116.780,36
1.3.4	Entrate non classificabili in altre voci	1.281.905,15	2.217.672,78	2.620.147,29	1.108.709,67	504.521,18	292.323,11

AGEA - AGENZIA PER LE EROGAZIONI IN AGRICOLTURA

Rendiconto Finanziario Decisionale - ENTRATE

Elaborazione del : 22/04/08 EGE : 2007

		ANNO FINANZIARIO 2007			ANNO FINANZIARIO 2006		
Codice	Denominazione	Residui	Competenza (Accertamenti)	Cassa (Riscossioni)	Residui	Competenza (Accertamenti)	Cassa (Riscossioni)
	TOTALE TITOLO I - Entrate Correnti 03	65.179.996,04	22.391.475,69	24.946.848,16	74.471.840,00	17.767.183,48	25.020.025,09
	Area Amministrativa						
	04 Area Autorizzazione Pagamenti						
	1.0.0 TITOLO I - Entrate Correnti						
	1.1.0 Entrate contributive						
1.1.1	Aliquote contributive a carico dei datori di lavoro e/o degli iscritti						
1.1.2	quote di partecipazione degli iscritti all'onere di particolari gestioni						
	1.2.0 Entrate derivanti da trasferimenti correnti						
1.2.1	Trasferimenti da parte dello stato	50.000.000,00	124.353.830,86	174.353.830,86	0,00	102.920.000,00	52.920.000,00
1.2.2	Trasferimenti da parte delle Regioni						
1.2.3	Trasferimenti da parte dei Comuni e delle Provincie						
1.2.4	Trasferimenti da parte di altri Enti del settore pubblico						
	1.3.0 Altre entrate						
1.3.1	Entrate derivanti dalla vendita di beni e dalla prestazione di servizi						
1.3.2	Redditi e proventi patrimoniali						
1.3.3	Poste correttive e compensative di uscite correnti	32.522.623,63	9.244.331,00	0,00	21.203.255,00	11.319.368,63	0,00

AGEA - AGENZIA PER LE EROGAZIONI IN AGRICOLTURA

Rendiconto Finanziario Decisionale - ENTRATE

Elaborazione del : 22/04/08 EGE : 2007

		ANNO FINANZIARIO 2007			ANNO FINANZIARIO 2006		
Codice	Denominazione	Residui	Competenza (Accertamenti)	Cassa (Riscossioni)	Residui	Competenza (Accertamenti)	Cassa (Riscossioni)
1.3.4	Entrate non classificabili in altre voci						
	TOTALE TITOLO I - Entrate Correnti						
	Area Autorizzazione Pagamenti 04	82.522.623,63	133.598.161,86	174.353.830,86	21.203.255,00	114.239.368,63	52.920.000,00
	05 Area Controlli						
	1.0.0 TITOLO I - Entrate Correnti						
	1.1.0 Entrate contributive						
1.1.1	Aliquote contributive a carico dei datori di lavoro e/o degli iscritti						
1.1.2	quote di partecipazione degli iscritti all'onere di particolari gestioni						
	1.2.0 Entrate derivanti da trasferimenti correnti						
1.2.1	Trasferimenti da parte dello stato	0,00	18.781.472,68	18.781.472,68	10.000.000,00	18.335.902,43	28.335.902,43
1.2.2	Trasferimenti da parte delle Regioni						
1.2.3	Trasferimenti da parte dei Comuni e delle Provincie						
1.2.4	Trasferimenti da parte di altri Enti del settore pubblico						
	1.3.0 Altre entrate						
1.3.1	Entrate derivanti dalla vendita di beni e dalla prestazione di servizi						
1.3.2	Redditi e proventi patrimoniali						

AGEA - AGENZIA PER LE EROGAZIONI IN AGRICOLTURA

Rendiconto Finanziario Decisionale - ENTRATE

Elaborazione del : 22/04/08 EGE : 2007

		ANNO FINANZIARIO 2007			ANNO FINANZIARIO 2006		
Codice	Denominazione	Residui	Competenza (Accertamenti)	Cassa (Riscossioni)	Residui	Competenza (Accertamenti)	Cassa (Riscossioni)
1.3.3	Poste correttive e compensative di uscite correnti						
1.3.4	Entrate non classificabili in altre voci						
	TOTALE TITOLO I - Entrate Correnti Area Controlli 05	0,00	18.781.472,68	18.781.472,68	10.000.000,00	18.335.902,43	28.335.902,43
	TOTALE GENERALE TITOLO I - Entrate Correnti	308.923.387,05	337.611.348,89	465.264.886,42	167.795.862,92	441.771.136,86	298.604.609,84
	01 Area Coordinamento						
	2.0.0 TITOLO II - ENTRATE IN CONTO CAPITALE						
	2.1.0 Entrate per alienazione di beni patrimoniali e riscossione dei crediti						
2.1.1	alienazione di immobili e diritti reali						
2.1.2	Alienazione di immobilizzazioni tecniche						
2.1.3	Realizzo di valori mobiliari						
2.1.4	Riscossione di crediti						
	2.2.0 Entrate derivanti da trasferimenti in conto capitale						
2.2.1	Trasferimenti dallo stato						

AGEA - AGENZIA PER LE EROGAZIONI IN AGRICOLTURA

Rendiconto Finanziario Decisionale - ENTRATE

Elaborazione del : 22/04/08 EGE : 2007

		ANNO FINANZIARIO 2007			ANNO FINANZIARIO 2006		
Codice	Denominazione	Residui	Competenza (Accertamenti)	Cassa (Riscossioni)	Residui	Competenza (Accertamenti)	Cassa (Riscossioni)
2.2.2	Trasferimenti dalle Regioni						
2.2.3	Trasferimenti da Comuni e Provincie						
2.2.4	Trasferimenti da altri Enti del settore pubblico						
	2.3.0 Accensione di prestiti						
2.3.1	Assunzione di mutui						
2.3.2	Assunzione di altri debiti finanziari						
2.3.3	Accensione di prestiti						
	TOTALE TITOLO II - ENTRATE IN CONTO CAPITALE 01						
	Area Coordinamento						
	02 Ufficio Monocratico Organismo Pagatore						
	2.0.0 TITOLO II - ENTRATE IN CONTO CAPITALE						
	2.1.0 Entrate per alienazione di beni patrimoniali e riscossione dei crediti						
2.1.1	alienazione di immobili e diritti reali						
2.1.2	Alienazione di immobilizzazioni tecniche						
2.1.3	Realizzo di valori mobiliari						

AGEA - AGENZIA PER LE EROGAZIONI IN AGRICOLTURA

Rendiconto Finanziario Decisionale - ENTRATE

Elaborazione del : 22/04/08 EGE : 2007

		ANNO FINANZIARIO 2007			ANNO FINANZIARIO 2006		
Codice	Denominazione	Residui	Competenza (Accertamenti)	Cassa (Riscossioni)	Residui	Competenza (Accertamenti)	Cassa (Riscossioni)
2.1.4	Riscossione di crediti						
	2.2.0 Entrate derivanti da trasferimenti in conto capitale						
2.2.1	Trasferimenti dallo stato						
2.2.2	Trasferimenti dalle Regioni						
2.2.3	Trasferimenti da Comuni e Provincie						
2.2.4	Trasferimenti da altri Enti del settore pubblico						
	2.3.0 Accensione di prestiti						
2.3.1	Assunzione di mutui						
2.3.2	Assunzione di altri debiti finanziari						
2.3.3	Accensione di prestiti						
	TOTALE TITOLO II - ENTRATE IN CONTO CAPITALE 02						
	Ufficio Monocratico Organismo Pagatore						
	03 Area Amministrativa						
	2.0.0 TITOLO II - ENTRATE IN CONTO CAPITALE						
	2.1.0 Entrate per alienazione di beni patrimoniali e riscossione dei crediti						
2.1.1	alienazione di immobili e diritti reali						

AGEA - AGENZIA PER LE EROGAZIONI IN AGRICOLTURA

Rendiconto Finanziario Decisionale - ENTRATE

Elaborazione del : 22/04/08 EGE : 2007

		ANNO FINANZIARIO 2007			ANNO FINANZIARIO 2006		
Codice	Denominazione	Residui	Competenza (Accertamenti)	Cassa (Riscossioni)	Residui	Competenza (Accertamenti)	Cassa (Riscossioni)
2.1.2	Alienazione di immobilizzazioni tecniche						
2.1.3	Realizzo di valori mobiliari						
2.1.4	Riscossione di crediti						
	2.2.0 Entrate derivanti da trasferimenti in conto capitale						
2.2.1	Trasferimenti dallo stato						
2.2.2	Trasferimenti dalle Regioni						
2.2.3	Trasferimenti da Comuni e Provincie						
2.2.4	Trasferimenti da altri Enti del settore pubblico	0,00	6.000.000,00	3.000.000,00	0,00	3.000.000,00	3.000.000,00
	2.3.0 Accensione di prestiti						
2.3.1	Assunzione di mutui						
2.3.2	Assunzione di altri debiti finanziari						
2.3.3	Accensione di prestiti						
	TOTALE TITOLO II - ENTRATE IN CONTO CAPITALE 03	0,00	6.000.000,00	3.000.000,00	0,00	3.000.000,00	3.000.000,00
	Area Amministrativa						
	04 Area Autorizzazione Pagamenti						
	2.0.0 TITOLO II - ENTRATE IN CONTO CAPITALE						
	2.1.0 Entrate per alienazione di beni						

AGEA - AGENZIA PER LE EROGAZIONI IN AGRICOLTURA

Rendiconto Finanziario Decisionale - ENTRATE

Elaborazione del : 22/04/08 EGE : 2007

		ANNO FINANZIARIO 2007			ANNO FINANZIARIO 2006		
Codice	Denominazione	Residui	Competenza (Accertamenti)	Cassa (Riscossioni)	Residui	Competenza (Accertamenti)	Cassa (Riscossioni)
	patrimoniali e riscossione dei crediti						
2.1.1	alienazione di immobili e diritti reali						
2.1.2	Alienazione di immobilizzazioni tecniche						
2.1.3	Realizzo di valori mobiliari						
2.1.4	Riscossione di crediti						
2.2.0	Entrate derivanti da trasferimenti in conto capitale						
2.2.1	Trasferimenti dallo stato						
2.2.2	Trasferimenti dalle Regioni						
2.2.3	Trasferimenti da Comuni e Provincie						
2.2.4	Trasferimenti da altri Enti del settore pubblico						
2.3.0	Accensione di prestiti						
2.3.1	Assunzione di mutui						
2.3.2	Assunzione di altri debiti finanziari						
2.3.3	Accensione di prestiti						
TOTALE	TITOLO II - ENTRATE IN CONTO CAPITALE 04						
Area Autorizzazione Pagamenti							
05	Area Controlli						

AGEA - AGENZIA PER LE EROGAZIONI IN AGRICOLTURA

Rendiconto Finanziario Decisionale - ENTRATE

Elaborazione del : 22/04/08 EGE : 2007

		ANNO FINANZIARIO 2007			ANNO FINANZIARIO 2006		
Codice	Denominazione	Residui	Competenza (Accertamenti)	Cassa (Riscossioni)	Residui	Competenza (Accertamenti)	Cassa (Riscossioni)
	TITOLO II - ENTRATE IN CONTO CAPITALE						
	2.1.0 Entrate per alienazione di beni patrimoniali e riscossione dei crediti						
2.1.1	alienazione di immobili e diritti reali						
2.1.2	Alienazione di immobilizzazioni tecniche						
2.1.3	Realizzo di valori mobiliari						
2.1.4	Riscossione di crediti						
	2.2.0 Entrate derivanti da trasferimenti in conto capitale						
2.2.1	Trasferimenti dallo stato						
2.2.2	Trasferimenti dalle Regioni						
2.2.3	Trasferimenti da Comuni e Provincie						
2.2.4	Trasferimenti da altri Enti del settore pubblico						
	2.3.0 Accensione di prestiti						
2.3.1	Assunzione di mutui						
2.3.2	Assunzione di altri debiti finanziari						
2.3.3	Accensione di prestiti						
	TOTALE TITOLO II - ENTRATE IN CONTO CAPITALE 05						

AGEA - AGENZIA PER LE EROGAZIONI IN AGRICOLTURA

Rendiconto Finanziario Decisionale - ENTRATE

Elaborazione del : 22/04/08 EGE : 2007

		ANNO FINANZIARIO 2007			ANNO FINANZIARIO 2006		
Codice	Denominazione	Residui	Competenza (Accertamenti)	Cassa (Riscossioni)	Residui	Competenza (Accertamenti)	Cassa (Riscossioni)
	Area Controlli						
	TOTALE GENERALE TITOLO II - ENTRATE IN CONTO CAPITALE	0,00	6.000.000,00	3.000.000,00	0,00	3.000.000,00	3.000.000,00
	01 Area Coordinamento						
	3.0.0 TITOLO III - GESTIONI SPECIALI						
	3.1.0 Gestione speciale a						
3.1.1	Gestione speciale a						
	TOTALE TITOLO III - GESTIONI SPECIALI Area Coordinamento 01						
	02 Ufficio Monocratico Organismo Pagatore						
	3.0.0 TITOLO III - GESTIONI SPECIALI						
	3.1.0 Gestione speciale a						
3.1.1	Gestione speciale a						

AGEA - AGENZIA PER LE EROGAZIONI IN AGRICOLTURA

Rendiconto Finanziario Decisionale - ENTRATE

Elaborazione del : 22/04/08 EGE : 2007

		ANNO FINANZIARIO 2007			ANNO FINANZIARIO 2006		
Codice	Denominazione	Residui	Competenza (Accertamenti)	Cassa (Riscossioni)	Residui	Competenza (Accertamenti)	Cassa (Riscossioni)
	TOTALE TITOLO III - GESTIONI SPECIALI 02						
	Ufficio Monocratico Organismo Pagatore						
	03 Area Amministrativa						
	3.0.0 TITOLO III - GESTIONI SPECIALI						
	3.1.0 Gestione speciale a						
3.1.1	Gestione speciale a						
	TOTALE TITOLO III - GESTIONI SPECIALI 03						
	Area Amministrativa						
	04 Area Autorizzazione Pagamenti						
	3.0.0 TITOLO III - GESTIONI SPECIALI						
	3.1.0 Gestione speciale a						
3.1.1	Gestione speciale a						
	TOTALE TITOLO III - GESTIONI SPECIALI 04						
	Area Autorizzazione Pagamenti						
	05 Area Controlli						
	3.0.0 TITOLO III - GESTIONI SPECIALI						
	3.1.0 Gestione speciale a						

AGEA - AGENZIA PER LE EROGAZIONI IN AGRICOLTURA

Rendiconto Finanziario Decisionale - ENTRATE

Elaborazione del : 22/04/08 EGE : 2007

Codice	Denominazione	ANNO FINANZIARIO 2007			ANNO FINANZIARIO 2006		
		Residui	Competenza (Accertamenti)	Cassa (Riscossioni)	Residui	Competenza (Accertamenti)	Cassa (Riscossioni)
3.1.1	Gestione speciale a						
	TOTALE TITOLO III - GESTIONI SPECIALI 05 Area Controlli						
	TOTALE GENERALE TITOLO III - GESTIONI SPECIALI						
	01 Area Coordinamento						
	4.0.0 TITOLO IV - PARTITE DI GIRO						
	4.1.0 Entrate aventi natura di partite di giro						
4.1.1	Entrate aventi natura di partite di giro						
	TOTALE TITOLO IV - PARTITE DI GIRO 01 Area Coordinamento						
	02 Ufficio Monocratico Organismo Pagatore						
	4.0.0 TITOLO IV - PARTITE DI GIRO						
	4.1.0 Entrate aventi natura di partite di giro						

AGEA - AGENZIA PER LE EROGAZIONI IN AGRICOLTURA

Rendiconto Finanziario Decisionale - ENTRATE

Elaborazione del : 22/04/08 EGE : 2007

		ANNO FINANZIARIO 2007			ANNO FINANZIARIO 2006		
Codice	Denominazione	Residui	Competenza (Accertamenti)	Cassa (Riscossioni)	Residui	Competenza (Accertamenti)	Cassa (Riscossioni)
4.1.1	Entrate aventi natura di partite di giro						
	TOTALE TITOLO IV - PARTITE DI GIRO						
	02 Ufficio Monocratico Organismo Pagatore						
	03 Area Amministrativa						
	4.0.0 TITOLO IV - PARTITE DI GIRO						
	4.1.0 Entrate aventi natura di partite di giro						
4.1.1	Entrate aventi natura di partite di giro	9.222.105,74	5.198.199,96	10.230.627,16	6.785.196,20	16.812.702,83	14.375.793,29
	TOTALE TITOLO IV - PARTITE DI GIRO	9.222.105,74	5.198.199,96	10.230.627,16	6.785.196,20	16.812.702,83	14.375.793,29
	03 Area Amministrativa						
	04 Area Autorizzazione Pagamenti						
	4.0.0 TITOLO IV - PARTITE DI GIRO						
	4.1.0 Entrate aventi natura di partite di giro						
4.1.1	Entrate aventi natura di partite di giro						
	TOTALE TITOLO IV - PARTITE DI GIRO						
	04 Area Autorizzazione Pagamenti						
	05 Area Controlli						
	4.0.0 TITOLO IV - PARTITE DI GIRO						

AGEA - AGENZIA PER LE EROGAZIONI IN AGRICOLTURA

Rendiconto Finanziario Decisionale - ENTRATE

Elaborazione del : 22/04/08 EGE : 2007

Codice	Denominazione		ANNO FINANZIARIO 2007 Residui	Competenza (Accertamenti)	Cassa (Riscossioni)	ANNO FINANZIARIO 2006 Residui	Competenza (Accertamenti)	Cassa (Riscossioni)
	4.1.0 Entrate aventi natura di partite di giro							
4.1.1	**Entrate aventi natura di partite di giro**							
	TOTALE TITOLO IV - PARTITE DI GIRO							
	Area Controlli	05						
	TOTALE GENERALE TITOLO IV - PARTITE DI GIRO		**9.222.105,74**	**5.198.199,96**	**10.230.627,16**	**6.785.196,20**	**16.812.702,83**	**14.375.793,29**
	Riepilogo dei totali centro di Responsabilita amm/va (Area Coordinamento) TITOLO I - Entrate Correnti	01	153.162.930,59	80.528.825,63	204.813.484,90	153.162.930,59	80.528.825,63	204.813.484,90
	Totale delle entrate Centro di responsabilità amm/va **(Area Coordinamento)**	01	**153.162.930,59**	**80.528.825,63**	**204.813.484,90**	**153.162.930,59**	**80.528.825,63**	**204.813.484,90**
	Riepilogo dei totali centro di Responsabilita amm/va (Area Coordinamento) TITOLO II - ENTRATE IN CONTO CAPITALE	01						
	Totale delle entrate Centro di responsabilità amm/va **(Area Coordinamento)**	01						
	Riepilogo dei totali centro di Responsabilita amm/va (Area Coordinamento) TITOLO III - GESTIONI SPECIALI	01						
	Totale delle entrate Centro di responsabilità amm/va **(Area Coordinamento)**	01						

AGEA - AGENZIA PER LE EROGAZIONI IN AGRICOLTURA

Rendiconto Finanziario Decisionale - ENTRATE

Elaborazione del : 22/04/08 EGE : 2007

Codice	Denominazione		ANNO FINANZIARIO 2007			ANNO FINANZIARIO 2006		
			Residui	Competenza (Accertamenti)	Cassa (Riscossioni)	Residui	Competenza (Accertamenti)	Cassa (Riscossioni)
	Riepilogo dei totali centro di Responsabilita amm/va (Area Coordinamento) TITOLO IV - PARTITE DI GIRO	01						
	Totale delle entrate Centro di responsabilità amm/va **(Area Coordinamento)**	**01**						
	Riepilogo dei totali centro di Responsabilita amm/va (Ufficio Monocratico Organismo Pagatore) TITOLO I - Entrate Correnti	02	8.057.836,79	82.311.413,03	42.369.249,82	8.057.836,79	82.311.413,03	42.369.249,82
	Totale delle entrate Centro di responsabilità amm/va **(Ufficio Monocratico Organismo Pagatore)**	**02**	**8.057.836,79**	**82.311.413,03**	**42.369.249,82**	**8.057.836,79**	**82.311.413,03**	**42.369.249,82**
	Riepilogo dei totali centro di Responsabilita amm/va (Ufficio Monocratico Organismo Pagatore) TITOLO II - ENTRATE IN CONTO CAPITALE	02						
	Totale delle entrate Centro di responsabilità amm/va **(Ufficio Monocratico Organismo Pagatore)**	**02**						
	Riepilogo dei totali centro di Responsabilita amm/va (Ufficio Monocratico Organismo Pagatore) TITOLO III - GESTIONI SPECIALI	02						
	Totale delle entrate Centro di responsabilità amm/va **(Ufficio Monocratico Organismo Pagatore)**	**02**						
	Riepilogo dei totali centro di Responsabilita amm/va (Ufficio Monocratico Organismo Pagatore) TITOLO IV - PARTITE DI GIRO	02						
	Totale delle entrate Centro di responsabilità amm/va **(Ufficio Monocratico Organismo Pagatore)**	**02**						
	Riepilogo dei totali centro di Responsabilita amm/va (Area Amministrativa) TITOLO I - Entrate Correnti	03	65.179.996,04	22.391.475,69	24.946.848,16	65.179.996,04	22.391.475,69	24.946.848,16
	Totale delle entrate Centro di responsabilità amm/va **(Area Amministrativa)**	**03**	**65.179.996,04**	**22.391.475,69**	**24.946.848,16**	**65.179.996,04**	**22.391.475,69**	**24.946.848,16**

AGEA - AGENZIA PER LE EROGAZIONI IN AGRICOLTURA

Rendiconto Finanziario Decisionale - ENTRATE

Elaborazione del : 22/04/08 EGE : 2007

Codice	Denominazione		ANNO FINANZIARIO 2007			ANNO FINANZIARIO 2006		
			Residui	Competenza (Accertamenti)	Cassa (Riscossioni)	Residui	Competenza (Accertamenti)	Cassa (Riscossioni)
	Riepilogo dei totali centro di Responsabilita amm/va (Area Amministrativa) TITOLO II - ENTRATE IN CONTO CAPITALE	03	0,00	6.000.000,00	3.000.000,00	0,00	6.000.000,00	3.000.000,00
	***Totale delle entrate Centro di responsabilità amm/va* (Area Amministrativa)**	**03**	**0,00**	**6.000.000,00**	**3.000.000,00**	**0,00**	**6.000.000,00**	**3.000.000,00**
	Riepilogo dei totali centro di Responsabilita amm/va (Area Amministrativa) TITOLO III - GESTIONI SPECIALI	03						
	***Totale delle entrate Centro di responsabilità amm/va* (Area Amministrativa)**	**03**						
	Riepilogo dei totali centro di Responsabilita amm/va (Area Amministrativa) TITOLO IV - PARTITE DI GIRO	03	9.222.105,74	5.198.199,96	10.230.627,16	9.222.105,74	5.198.199,96	10.230.627,16
	***Totale delle entrate Centro di responsabilità amm/va* (Area Amministrativa)**	**03**	**9.222.105,74**	**5.198.199,96**	**10.230.627,16**	**9.222.105,74**	**5.198.199,96**	**10.230.627,16**
	Riepilogo dei totali centro di Responsabilita amm/va (Area Autorizzazione Pagamenti) TITOLO I - Entrate Correnti	04	82.522.623,63	133.598.161,86	174.353.830,86	82.522.623,63	133.598.161,86	174.353.830,86
	***Totale delle entrate Centro di responsabilità amm/va* (Area Autorizzazione Pagamenti)**	**04**	**82.522.623,63**	**133.598.161,86**	**174.353.830,86**	**82.522.623,63**	**133.598.161,86**	**174.353.830,86**
	Riepilogo dei totali centro di Responsabilita amm/va (Area Autorizzazione Pagamenti) TITOLO II - ENTRATE IN CONTO CAPITALE	04						
	***Totale delle entrate Centro di responsabilità amm/va* (Area Autorizzazione Pagamenti)**	**04**						
	Riepilogo dei totali centro di Responsabilita amm/va (Area Autorizzazione Pagamenti) TITOLO III - GESTIONI SPECIALI	04						
	***Totale delle entrate Centro di responsabilità amm/va* (Area Autorizzazione Pagamenti)**	**04**						

AGEA - AGENZIA PER LE EROGAZIONI IN AGRICOLTURA

Rendiconto Finanziario Decisionale - ENTRATE

Elaborazione del : 22/04/08 EGE : 2007

Codice	Denominazione		ANNO FINANZIARIO 2007			ANNO FINANZIARIO 2006		
			Residui	Competenza (Accertamenti)	Cassa (Riscossioni)	Residui	Competenza (Accertamenti)	Cassa (Riscossioni)
	Riepilogo dei totali centro di Responsabilita amm/va (Area Autorizzazione Pagamenti) TITOLO IV - PARTITE DI GIRO	04						
	***Totale delle entrate Centro di responsabilità amm/va* (Area Autorizzazione Pagamenti)**	**04**						
	Riepilogo dei totali centro di Responsabilita amm/va (Area Controlli) TITOLO I - Entrate Correnti	05	0,00	18.781.472,68	18.781.472,68	0,00	18.781.472,68	18.781.472,68
	***Totale delle entrate Centro di responsabilità amm/va* (Area Controlli)**	**05**	**0,00**	**18.781.472,68**	**18.781.472,68**	**0,00**	**18.781.472,68**	**18.781.472,68**
	Riepilogo dei totali centro di Responsabilita amm/va (Area Controlli) TITOLO II - ENTRATE IN CONTO CAPITALE	05						
	***Totale delle entrate Centro di responsabilità amm/va* (Area Controlli)**	**05**						
	Riepilogo dei totali centro di Responsabilita amm/va (Area Controlli) TITOLO III - GESTIONI SPECIALI	05						
	***Totale delle entrate Centro di responsabilità amm/va* (Area Controlli)**	**05**						
	Riepilogo dei totali centro di Responsabilita amm/va (Area Controlli) TITOLO IV - PARTITE DI GIRO	05						
	***Totale delle entrate Centro di responsabilità amm/va* (Area Controlli)**	**05**						
	Riepilogo delle entrate per titoli dei centri di Responsabilita							
	TITOLO I - Entrate Correnti		308.923.387,05	337.611.348,89	465.264.886,42	167.795.862,92	441.771.136,86	298.604.609,84

AGEA - AGENZIA PER LE EROGAZIONI IN AGRICOLTURA

Rendiconto Finanziario Decisionale - ENTRATE

Elaborazione del : 22/04/08 EGE : 2007

		ANNO FINANZIARIO 2007			ANNO FINANZIARIO 2006		
Codice	Denominazione	Residui	Competenza (Accertamenti)	Cassa (Riscossioni)	Residui	Competenza (Accertamenti)	Cassa (Riscossioni)
	TITOLO II - ENTRATE IN CONTO CAPITALE	0,00	6.000.000,00	3.000.000,00	0,00	3.000.000,00	3.000.000,00
	TITOLO III - GESTIONI SPECIALI	0,00	0,00	0,00	0,00	0,00	0,00
	TITOLO IV - PARTITE DI GIRO	9.222.105,74	5.198.199,96	10.230.627,16	6.785.196,20	16.812.702,83	14.375.793,29
	TOTALE	318.145.492,79	348.809.548,85	478.495.513,58	174.581.059,12	461.583.839,69	315.980.403,13
	Avanzo di amministrazione utilizzato		7.140.967,22	0,00			
	TOTALE GENERALE	**318.145.492,79**	**355.950.516,07**	**478.495.513,58**	**174.581.059,12**	**461.583.839,69**	**315.980.403,13**

AGEA - AGENZIA PER LE EROGAZIONI IN AGRICOLTURA

Rendiconto Finanziario Decisionale - USCITE

Elaborazione del : 22/04/08 EGE : 2007

		ANNO FINANZIARIO 2007			ANNO FINANZIARIO 2006		
Codice	Denominazione	Residui	Competenza (Impegni)	Cassa (Pagamenti)	Residui	Competenza (Impegni)	Cassa (Pagamenti)
	Disavanzo di amministrazione presunto		0				
	01 Area Coordinamento						
	1.0.0 TITOLO I - Uscite Correnti						
	1.1.0 Funzionamento						
1.1.1	Uscite per gli organi dell'ente						
1.1.2	Oneri per il personale in attività di servizio						
1.1.3	Uscite per l'acquisto di beni di consumo e servizi						
	1.2.0 Interventi diversi						
1.2.1	Uscite per prestazioni istituzionali	9.374.828,73	2.550.000,00	1.935.456,47	7.885.198,37	4.577.543,36	3.087.913,00
1.2.2	Trasferimenti passivi	268.791.179,37	72.145.223,73	150.119.730,69	64.008.200,81	244.400.000,00	39.419.062,94
1.2.3	Oneri finanziari						
1.2.4	Oneri tributari						
1.2.5	Poste correttive e compesative di entrate correnti	303.826,42	0,00	0,00	303.826,42	0,00	0,00
1.2.6	Uscite non classificabili in altre voci	2.596.132,88	601.453,27	1.856.363,97	4.583.626,68	898.369,68	2.885.863,48
	1.3.0 Oneri comuni						
1.3.1	Oneri Comuni						
	1.4.0 Trattamenti di quiescenza , integrativi e sostitutivi						
1.4.1	Oneri per il personale in quiescenza						

AGEA - AGENZIA PER LE EROGAZIONI IN AGRICOLTURA

Rendiconto Finanziario Decisionale - USCITE

Elaborazione del : 22/04/08 EGE : 2007

		ANNO FINANZIARIO 2007			ANNO FINANZIARIO 2006		
Codice	Denominazione	Residui	Competenza (Impegni)	Cassa (Pagamenti)	Residui	Competenza (Impegni)	Cassa (Pagamenti)
1.4.2	Accantonamento al trattamento di fine rapporto						
1.4.3	Altro						
	1.5.0 Accantonamenti a fondi rischi ed oneri						
1.5.1	Accantonamento ...						
	TOTALE TITOLO I - Uscite Correnti (Area Coordinamento) 01	281.065.967,40	75.296.677,00	153.911.551,13	76.780.852,28	249.875.913,04	45.392.839,42
	02 Ufficio Monocratico Organismo Pagatore						
	1.0.0 TITOLO I - Uscite Correnti						
	1.1.0 Funzionamento						
1.1.1	Uscite per gli organi dell'ente						
1.1.2	Oneri per il personale in attività di servizio						
1.1.3	Uscite per l'acquisto di beni di consumo e servizi						
	1.2.0 Interventi diversi						
1.2.1	Uscite per prestazioni istituzionali						
1.2.2	Trasferimenti passivi						
1.2.3	Oneri finanziari						

AGEA - AGENZIA PER LE EROGAZIONI IN AGRICOLTURA

Rendiconto Finanziario Decisionale - USCITE

Elaborazione del : 22/04/08 EGE : 2007

		ANNO FINANZIARIO 2007			ANNO FINANZIARIO 2006		
Codice	Denominazione	Residui	Competenza (Impegni)	Cassa (Pagamenti)	Residui	Competenza (Impegni)	Cassa (Pagamenti)
1.2.4	Oneri tributari						
1.2.5	Poste correttive e compesative di entrate correnti						
1.2.6	Uscite non classificabili in altre voci						
	1.3.0 Oneri comuni						
1.3.1	Oneri Comuni						
	1.4.0 Trattamenti di quiescenza , integrativi e sostitutivi						
1.4.1	Oneri per il personale in quiescenza						
1.4.2	Accantonamento al trattamento di fine rapporto						
1.4.3	Altro						
	1.5.0 Accantonamenti a fondi rischi ed oneri						
1.5.1	Accantonamento ...						
	TOTALE TITOLO I - Uscite Correnti						
	02 (Ufficio Monocratico Organismo Pagatore)						
	03 Area Amministrativa						
	1.0.0 TITOLO I - Uscite Correnti						
	1.1.0 Funzionamento						
		386.134,46	717.815,70	625.736,02	419.663,52	602.000,00	564.851,37

AGEA - AGENZIA PER LE EROGAZIONI IN AGRICOLTURA

Rendiconto Finanziario Decisionale - USCITE

Elaborazione del : 22/04/08 EGE : 2007

		ANNO FINANZIARIO 2007			ANNO FINANZIARIO 2006		
Codice	Denominazione	Residui	Competenza (Impegni)	Cassa (Pagamenti)	Residui	Competenza (Impegni)	Cassa (Pagamenti)
1.1.1	Uscite per gli organi dell'ente						
1.1.2	Oneri per il personale in attività di servizio	10.857.609,87	22.611.485,01	19.386.635,20	10.033.385,59	23.313.386,40	22.109.016,19
1.1.3	Uscite per l'acquisto di beni di consumo e servizi	2.028.298,34	7.751.632,49	7.824.166,53	1.861.964,61	8.982.148,60	8.469.308,65
	1.2.0 Interventi diversi						
1.2.1	Uscite per prestazioni istituzionali	160.107.863,76	219.528.715,20	204.279.490,41	131.057.367,81	222.096.587,92	192.536.401,39
1.2.2	Trasferimenti passivi	3.142.474,50	0,00	278.493,61	3.434.141,50	0,00	291.667,00
1.2.3	Oneri finanziari						
1.2.4	Oneri tributari						
1.2.5	Poste correttive e compesative di entrate correnti						
1.2.6	Uscite non classificabili in altre voci	2.022.082,38	4.857.160,01	3.935.568,68	2.940.366,33	3.396.098,10	4.314.055,31
	1.3.0 Oneri comuni						
1.3.1	Oneri Comuni						
	1.4.0 Trattamenti di quiescenza , integrativi e sostitutivi						
1.4.1	Oneri per il personale in quiescenza						
1.4.2	Accantonamento al trattamento di fine rapporto						
1.4.3	Altro						
	1.5.0 Accantonamenti a fondi rischi ed oneri						

AGEA - AGENZIA PER LE EROGAZIONI IN AGRICOLTURA

Rendiconto Finanziario Decisionale - USCITE

Elaborazione del : 22/04/08 EGE : 2007

		ANNO FINANZIARIO 2007			ANNO FINANZIARIO 2006		
Codice	Denominazione	Residui	Competenza (Impegni)	Cassa (Pagamenti)	Residui	Competenza (Impegni)	Cassa (Pagamenti)
1.5.1	Accantonamento ...						
	TOTALE TITOLO I - Uscite Correnti (Area Amministrativa) 03	178.544.463,31	255.466.808,41	236.330.090,45	149.746.889,36	258.390.221,02	228.285.299,91
	04 Area Autorizzazione Pagamenti						
	1.0.0 TITOLO I - Uscite Correnti						
	1.1.0 Funzionamento						
1.1.1	Uscite per gli organi dell'ente						
1.1.2	Oneri per il personale in attività di servizio						
1.1.3	Uscite per l'acquisto di beni di consumo e servizi						
	1.2.0 Interventi diversi						
1.2.1	Uscite per prestazioni istituzionali						
1.2.2	Trasferimenti passivi						
1.2.3	Oneri finanziari						
1.2.4	Oneri tributari						
1.2.5	Poste correttive e compesative di entrate correnti						
1.2.6	Uscite non classificabili in altre voci	267.817,62	9.088.830,70	9.152.723,99	448.993,68	6.977.422,57	7.158.249,35
	1.3.0 Oneri comuni						

AGEA - AGENZIA PER LE EROGAZIONI IN AGRICOLTURA

Rendiconto Finanziario Decisionale - USCITE

Elaborazione del : 22/04/08 EGE : 2007

		ANNO FINANZIARIO 2007			ANNO FINANZIARIO 2006		
Codice	Denominazione	Residui	Competenza (Impegni)	Cassa (Pagamenti)	Residui	Competenza (Impegni)	Cassa (Pagamenti)
1.3.1	Oneri Comuni						
	1.4.0 Trattamenti di quiescenza , integrativi e sostitutivi						
1.4.1	Oneri per il personale in quiescenza						
1.4.2	Accantonamento al trattamento di fine rapporto						
1.4.3	Altro						
	1.5.0 Accantonamenti a fondi rischi ed oneri						
1.5.1	Accantonamento ...						
	TOTALE TITOLO I - Uscite Correnti (Area Autorizzazione Pagamenti) 04	267.817,62	9.088.830,70	9.152.723,99	448.993,68	6.977.422,57	7.158.249,35
	05 Area Controlli						
	1.0.0 TITOLO I - Uscite Correnti						
	1.1.0 Funzionamento						
1.1.1	Uscite per gli organi dell'ente						
1.1.2	Oneri per il personale in attività di servizio						
1.1.3	Uscite per l'acquisto di beni di consumo e servizi						
	1.2.0 Interventi diversi						
1.2.1	Uscite per prestazioni istituzionali						

AGEA - AGENZIA PER LE EROGAZIONI IN AGRICOLTURA

Rendiconto Finanziario Decisionale - USCITE

Elaborazione del : 22/04/08 EGE : 2007

		ANNO FINANZIARIO 2007			ANNO FINANZIARIO 2006		
Codice	Denominazione	Residui	Competenza (Impegni)	Cassa (Pagamenti)	Residui	Competenza (Impegni)	Cassa (Pagamenti)
1.2.2	Trasferimenti passivi						
1.2.3	Oneri finanziari						
1.2.4	Oneri tributari						
1.2.5	Poste correttive e compesative di entrate correnti						
1.2.6	Uscite non classificabili in altre voci						
	1.3.0 Oneri comuni						
1.3.1	Oneri Comuni						
	1.4.0 Trattamenti di quiescenza , integrativi e sostitutivi						
1.4.1	Oneri per il personale in quiescenza						
1.4.2	Accantonamento al trattamento di fine rapporto						
1.4.3	Altro						
	1.5.0 Accantonamenti a fondi rischi ed oneri						
1.5.1	Accantonamento ...						
	TOTALE TITOLO I - Uscite Correnti (Area Controlli) 05						
	TOTALE GENERALE TITOLO I - Uscite Correnti	459.878.248,33	339.852.316,11	399.394.365,57	226.976.735,32	515.243.556,63	280.836.388,68

AGEA - AGENZIA PER LE EROGAZIONI IN AGRICOLTURA

Rendiconto Finanziario Decisionale - USCITE

Elaborazione del : 22/04/08 EGE : 2007

		ANNO FINANZIARIO 2007			ANNO FINANZIARIO 2006		
Codice	Denominazione	Residui	Competenza (Impegni)	Cassa (Pagamenti)	Residui	Competenza (Impegni)	Cassa (Pagamenti)
	01 Area Coordinamento						
	2.0.0 TITOLO II - USCITE IN CONTO CAPITALE						
	2.1.0 INVESTIMENTI						
2.1.1	Acquisizione di beni d'uso durevole ed opere immobiliari						
2.1.2	Acquisizione di immobilizzazioni tecniche						
2.1.3	Partecipazioni ed acquisto di valori mobiliari						
2.1.4	Concessione di crediti ed anticipazioni						
2.1.5	Indennità di anzianità e similari al personale cessato di servizio						
	2.2.0 Oneri comuni						
2.2.1	Rimborsi di mutui						
2.2.2	Rimborsi di anticipazioni passive						
2.2.3	Rimborsi di obbligazioni						
2.2.4	Restituzione alle gestioni autonome di anticipazioni						
2.2.5	Estinzione debiti diversi						
	2.3.0 Accantonamenti per spese future						
2.3.1	Accantonamento						
2.4.1	Accantonamento R I...						

AGEA - AGENZIA PER LE EROGAZIONI IN AGRICOLTURA

Rendiconto Finanziario Decisionale - USCITE

Elaborazione del : 22/04/08 EGE : 2007

		ANNO FINANZIARIO 2007			ANNO FINANZIARIO 2006		
Codice	Denominazione	Residui	Competenza (Impegni)	Cassa (Pagamenti)	Residui	Competenza (Impegni)	Cassa (Pagamenti)
	TOTALE TITOLO II - USCITE IN CONTO CAPITALE 01 (Area Coordinamento)						
	02 Ufficio Monocratico Organismo Pagatore						
	2.0.0 TITOLO II - USCITE IN CONTO CAPITALE						
	2.1.0 INVESTIMENTI						
2.1.1	Acquisizione di beni d'uso durevole ed opere immobiliari						
2.1.2	Acquisizione di immobilizzazioni tecniche						
2.1.3	Partecipazioni ed acquisto di valori mobiliari	0,00	10.000.000,00	7.432.685,00	0,00	347.466,72	347.466,72
2.1.4	Concessione di crediti ed anticipazioni						
2.1.5	Indennità di anzianità e similari al personale cessato di servizio						
	2.2.0 Oneri comuni						
2.2.1	Rimborsi di mutui						
2.2.2	Rimborsi di anticipazioni passive						
2.2.3	Rimborsi di obbligazioni						
2.2.4	Restituzione alle gestioni autonome di anticipazioni						
2.2.5	Estinzione debiti diversi						

AGEA - AGENZIA PER LE EROGAZIONI IN AGRICOLTURA

Rendiconto Finanziario Decisionale - USCITE

Elaborazione del : 22/04/08 EGE : 2007

		ANNO FINANZIARIO 2007			ANNO FINANZIARIO 2006		
Codice	Denominazione	Residui	Competenza (Impegni)	Cassa (Pagamenti)	Residui	Competenza (Impegni)	Cassa (Pagamenti)
	2.3.0 Accantonamenti per spese future						
2.3.1	Accantonamento						
2.4.1	Accantonamento R I...						
	TOTALE TITOLO II - USCITE IN CONTO CAPITALE 02 (Ufficio Monocratico Organismo Pagatore)	0,00	10.000.000,00	7.432.685,00	0,00	347.466,72	347.466,72
	03 Area Amministrativa						
	2.0.0 TITOLO II - USCITE IN CONTO CAPITALE						
	2.1.0 INVESTIMENTI						
2.1.1	Acquisizione di beni d'uso durevole ed opere immobiliari						
2.1.2	Acquisizione di immobilizzazioni tecniche						
2.1.3	Partecipazioni ed acquisto di valori mobiliari						
2.1.4	Concessione di crediti ed anticipazioni						
2.1.5	Indennità di anzianità e similari al personale cessato di servizio	0,00	900.000,00	795.269,27			
	2.2.0 Oneri comuni						
2.2.1	Rimborsi di mutui						
2.2.2	Rimborsi di anticipazioni passive						

AGEA - AGENZIA PER LE EROGAZIONI IN AGRICOLTURA

Rendiconto Finanziario Decisionale - USCITE

Elaborazione del : 22/04/08 EGE : 2007

		ANNO FINANZIARIO 2007			ANNO FINANZIARIO 2006		
Codice	Denominazione	Residui	Competenza (Impegni)	Cassa (Pagamenti)	Residui	Competenza (Impegni)	Cassa (Pagamenti)
2.2.3	Rimborsi di obbligazioni						
2.2.4	Restituzione alle gestioni autonome di anticipazioni						
2.2.5	Estinzione debiti diversi						
	2.3.0 Accantonamenti per spese future						
2.3.1	Accantonamento						
2.4.1	Accantonamento R I...						
	TOTALE TITOLO II - USCITE IN CONTO CAPITALE 03 (Area Amministrativa)	0,00	900.000,00	795.269,27			
	04 Area Autorizzazione Pagamenti						
	2.0.0 TITOLO II - USCITE IN CONTO CAPITALE						
	2.1.0 INVESTIMENTI						
2.1.1	Acquisizione di beni d'uso durevole ed opere immobiliari						
2.1.2	Acquisizione di immobilizzazioni tecniche						
2.1.3	Partecipazioni ed acquisto di valori mobiliari						
2.1.4	Concessione di crediti ed anticipazioni						
2.1.5	Indennità di anzianità e similari al personale cessato di servizio						
	2.2.0 Oneri comuni						

AGEA - AGENZIA PER LE EROGAZIONI IN AGRICOLTURA

Rendiconto Finanziario Decisionale - USCITE

Elaborazione del : 22/04/08 EGE : 2007

		ANNO FINANZIARIO 2007			ANNO FINANZIARIO 2006		
Codice	Denominazione	Residui	Competenza (Impegni)	Cassa (Pagamenti)	Residui	Competenza (Impegni)	Cassa (Pagamenti)
2.2.1	Rimborsi di mutui						
2.2.2	Rimborsi di anticipazioni passive						
2.2.3	Rimborsi di obbligazioni						
2.2.4	Restituzione alle gestioni autonome di anticipazioni						
2.2.5	Estinzione debiti diversi						
	2.3.0 Accantonamenti per spese future						
2.3.1	Accantonamento						
2.4.1	Accantonamento R I...						
	TOTALE TITOLO II - USCITE IN CONTO CAPITALE 04 (Area Autorizzazione Pagamenti)						
	05 Area Controlli						
	2.0.0 TITOLO II - USCITE IN CONTO CAPITALE						
	2.1.0 INVESTIMENTI						
2.1.1	Acquisizione di beni d'uso durevole ed opere immobiliari						
2.1.2	Acquisizione di immobilizzazioni tecniche						
2.1.3	Partecipazioni ed acquisto di valori mobiliari						
2.1.4	Concessione di crediti ed anticipazioni						

AGEA - AGENZIA PER LE EROGAZIONI IN AGRICOLTURA

Rendiconto Finanziario Decisionale - USCITE

Elaborazione del : 22/04/08 EGE : 2007

Codice	Denominazione	ANNO FINANZIARIO 2007			ANNO FINANZIARIO 2006		
		Residui	Competenza (Impegni)	Cassa (Pagamenti)	Residui	Competenza (Impegni)	Cassa (Pagamenti)
2.1.5	Indennità di anzianità e similari al personale cessato di servizio						
	2.2.0 Oneri comuni						
2.2.1	Rimborsi di mutui						
2.2.2	Rimborsi di anticipazioni passive						
2.2.3	Rimborsi di obbligazioni						
2.2.4	Restituzione alle gestioni autonome di anticipazioni						
2.2.5	Estinzione debiti diversi						
	2.3.0 Accantonamenti per spese future						
2.3.1	Accantonamento						
2.4.1	Accantonamento R I...						
	TOTALE TITOLO II - USCITE IN CONTO CAPITALE 05 (Area Controlli)						
	TOTALE GENERALE TITOLO II - USCITE IN CONTO CAPITALE	0,00	10.900.000,00	8.227.954,27	0,00	347.466,72	347.466,72
	Riepilogo dei totali centro di Responsabilita amm/va 01 (Area Coordinamento)						
	TITOLO I - Uscite Correnti	281.065.967,40	75.296.677,00	153.911.551,13	281.065.967,40	75.296.677,00	153.911.551,13
	TITOLO II - USCITE IN CONTO CAPITALE						
	TITOLO III - GESTIONI SPECIALI						
	TITOLO IV - PARTITE DI GIRO						

AGEA - AGENZIA PER LE EROGAZIONI IN AGRICOLTURA

Rendiconto Finanziario Decisionale - USCITE

Elaborazione del : 22/04/08 EGE : 2007

			ANNO FINANZIARIO 2007			ANNO FINANZIARIO 2006		
Codice	Denominazione		Residui	Competenza (Impegni)	Cassa (Pagamenti)	Residui	Competenza (Impegni)	Cassa (Pagamenti)
01	Area Coordinamento							
3.0.0	TITOLO III - GESTIONI SPECIALI							
3.1.0	Gestione speciale							
3.1.1	Gestione speciale							
TOTALE	TITOLO III - GESTIONI SPECIALI (Area Coordinamento)	01						
02	Ufficio Monocratico Organismo Pagatore							
3.0.0	TITOLO III - GESTIONI SPECIALI							
3.1.0	Gestione speciale							
3.1.1	Gestione speciale							
TOTALE	TITOLO III - GESTIONI SPECIALI (Ufficio Monocratico Organismo Pagatore)	02						
03	Area Amministrativa							
3.0.0	TITOLO III - GESTIONI SPECIALI							
3.1.0	Gestione speciale							
3.1.1	Gestione speciale							

AGEA - AGENZIA PER LE EROGAZIONI IN AGRICOLTURA

Rendiconto Finanziario Decisionale - USCITE

Elaborazione del : 22/04/08 EGE : 2007

		ANNO FINANZIARIO 2007			ANNO FINANZIARIO 2006		
Codice	Denominazione	Residui	Competenza (Impegni)	Cassa (Pagamenti)	Residui	Competenza (Impegni)	Cassa (Pagamenti)
	TOTALE TITOLO III - GESTIONI SPECIALI (Area Amministrativa) 03						
	04 Area Autorizzazione Pagamenti						
	3.0.0 TITOLO III - GESTIONI SPECIALI						
	3.1.0 Gestione speciale						
3.1.1	Gestione speciale						
	TOTALE TITOLO III - GESTIONI SPECIALI (Area Autorizzazione Pagamenti) 04						
	05 Area Controlli						
	3.0.0 TITOLO III - GESTIONI SPECIALI						
	3.1.0 Gestione speciale						
3.1.1	Gestione speciale						
	TOTALE TITOLO III - GESTIONI SPECIALI (Area Controlli) 05						
	TOTALE GENERALE TITOLO III - GESTIONI SPECIALI						

AGEA - AGENZIA PER LE EROGAZIONI IN AGRICOLTURA

Rendiconto Finanziario Decisionale - USCITE

Elaborazione del : 22/04/08 EGE : 2007

Codice	Denominazione	ANNO FINANZIARIO 2007			ANNO FINANZIARIO 2006		
		Residui	Competenza (Impegni)	Cassa (Pagamenti)	Residui	Competenza (Impegni)	Cassa (Pagamenti)
01	Area Coordinamento						
4.0.0	TITOLO IV - PARTITE DI GIRO						
4.1.0	Uscite aventi natura di partite di giro						
4.1.1	Uscite aventi natura di partite di giro						
TOTALE	TITOLO IV - PARTITE DI GIRO (Area Coordinamento) 01						
02	Ufficio Monocratico Organismo Pagatore						
4.0.0	TITOLO IV - PARTITE DI GIRO						
4.1.0	Uscite aventi natura di partite di giro						
4.1.1	Uscite aventi natura di partite di giro						
TOTALE	TITOLO IV - PARTITE DI GIRO (Ufficio Monocratico Organismo Pagatore) 02						
03	Area Amministrativa						
4.0.0	TITOLO IV - PARTITE DI GIRO						
4.1.0	Uscite aventi natura di partite di giro	13.697.735,25	5.198.199,96	16.585.650,52	2.592.030,96	16.812.702,83	5.706.998,54

AGEA - AGENZIA PER LE EROGAZIONI IN AGRICOLTURA

Rendiconto Finanziario Decisionale - USCITE

Elaborazione del : 22/04/08 EGE : 2007

Codice	Denominazione		ANNO FINANZIARIO 2007			ANNO FINANZIARIO 2006		
			Residui	Competenza (Impegni)	Cassa (Pagamenti)	Residui	Competenza (Impegni)	Cassa (Pagamenti)
4.1.1	Uscite aventi natura di partite di giro							
	TOTALE TITOLO IV - PARTITE DI GIRO (Area Amministrativa)	03	13.697.735,25	5.198.199,96	16.585.650,52	2.592.030,96	16.812.702,83	5.706.998,54
	04 Area Autorizzazione Pagamenti							
	4.0.0 TITOLO IV - PARTITE DI GIRO							
	4.1.0 Uscite aventi natura di partite di giro							
4.1.1	Uscite aventi natura di partite di giro							
	TOTALE TITOLO IV - PARTITE DI GIRO (Area Autorizzazione Pagamenti)	04						
	05 Area Controlli							
	4.0.0 TITOLO IV - PARTITE DI GIRO							
	4.1.0 Uscite aventi natura di partite di giro							
4.1.1	Uscite aventi natura di partite di giro							
	TOTALE TITOLO IV - PARTITE DI GIRO (Area Controlli)	05						
	TOTALE GENERALE TITOLO IV - PARTITE DI GIRO		13.697.735,25	5.198.199,96	16.585.650,52	2.592.030,96	16.812.702,83	5.706.998,54

AGEA - AGENZIA PER LE EROGAZIONI IN AGRICOLTURA

Rendiconto Finanziario Decisionale - USCITE

Elaborazione del : 22/04/08 EGE : 2007

Codice	Denominazione		ANNO FINANZIARIO 2007			ANNO FINANZIARIO 2006		
			Residui	Competenza (Impegni)	Cassa (Pagamenti)	Residui	Competenza (Impegni)	Cassa (Pagamenti)
01	*Totale delle uscite centro di responsabilità amm/va*	01	**281.065.967,40**	**75.296.677,00**	**153.911.551,13**	**281.065.967,40**	**75.296.677,00**	**153.911.551,13**
	Riepilogo dei totali centro di Responsabilita amm/va (Ufficio Monocratico Organismo Pagatore)	02						
	TITOLO I - Uscite Correnti							
	TITOLO II - USCITE IN CONTO CAPITALE		0,00	10.000.000,00	7.432.685,00	0,00	10.000.000,00	7.432.685,00
	TITOLO III - GESTIONI SPECIALI							
	TITOLO IV - PARTITE DI GIRO							
02	*Totale delle uscite centro di responsabilità amm/va*	02	**0,00**	**10.000.000,00**	**7.432.685,00**	**0,00**	**10.000.000,00**	**7.432.685,00**
	Riepilogo dei totali centro di Responsabilita amm/va (Area Amministrativa)	03						
	TITOLO I - Uscite Correnti		178.544.463,31	255.466.808,41	236.330.090,45	178.544.463,31	255.466.808,41	236.330.090,45
	TITOLO II - USCITE IN CONTO CAPITALE		0,00	900.000,00	795.269,27	0,00	900.000,00	795.269,27
	TITOLO III - GESTIONI SPECIALI							
	TITOLO IV - PARTITE DI GIRO		13.697.735,25	5.198.199,96	16.585.650,52	13.697.735,25	5.198.199,96	16.585.650,52
03	*Totale delle uscite centro di responsabilità amm/va*	03	**192.242.198,56**	**261.565.008,37**	**253.711.010,24**	**192.242.198,56**	**261.565.008,37**	**253.711.010,24**
	Riepilogo dei totali centro di Responsabilita amm/va (Area Autorizzazione Pagamenti)	04						
	TITOLO I - Uscite Correnti		267.817,62	9.088.830,70	9.152.723,99	267.817,62	9.088.830,70	9.152.723,99
	TITOLO II - USCITE IN CONTO CAPITALE							
	TITOLO III - GESTIONI SPECIALI							
	TITOLO IV - PARTITE DI GIRO							
04	*Totale delle uscite centro di responsabilità amm/va*	04	**267.817,62**	**9.088.830,70**	**9.152.723,99**	**267.817,62**	**9.088.830,70**	**9.152.723,99**

AGEA - AGENZIA PER LE EROGAZIONI IN AGRICOLTURA

Rendiconto Finanziario Decisionale - USCITE

Elaborazione del : 22/04/08 EGE : 2007

		ANNO FINANZIARIO 2007			ANNO FINANZIARIO 2006		
Codice	Denominazione	Residui	Competenza (Impegni)	Cassa (Pagamenti)	Residui	Competenza (Impegni)	Cassa (Pagamenti)
	Riepilogo dei totali centro di Responsabilita amm/va 05 (Area Controlli) TITOLO I - Uscite Correnti TITOLO II - USCITE IN CONTO CAPITALE TITOLO III - GESTIONI SPECIALI TITOLO IV - PARTITE DI GIRO						
	Totale delle uscite centro di responsabilità amm/va **05** **05**						
	Riepilogo delle uscite per titoli dei centri di Responsabilita						
	TITOLO I - Uscite Correnti	459.878.248,33	339.852.316,11	399.394.365,57	226.976.735,32	515.243.556,63	280.836.388,68
	TITOLO II - USCITE IN CONTO CAPITALE	0,00	10.900.000,00	8.227.954,27	0,00	347.466,72	347.466,72
	TITOLO III - GESTIONI SPECIALI	0,00	0,00	0,00	0,00	0,00	0,00
	TITOLO IV - PARTITE DI GIRO	13.697.735,25	5.198.199,96	16.585.650,52	2.592.030,96	16.812.702,83	5.706.998,54
	TOTALE	473.575.983,58	355.950.516,07	424.207.970,36	229.568.766,28	532.403.726,18	286.890.853,94
	Disavanzo di amministrazione		0				
	TOTALE GENERALE	**473.575.983,58**	**355.950.516,07**	**424.207.970,36**	**229.568.766,28**	**532.403.726,18**	**286.890.853,94**

AG.E.A. *Rendiconto Finanziario Gestionale 2007* **Allegato 1: Residui Attivi (ordinati e sommati per capitolo)**

Cap	Esc	Epr	Tipo Doc	CHIAVE_CONTABILE	Numero Accertamento	Causale	Debitore	Importo Accertamento	Importo Perenzioni (riduzioni accertamenti)	Importo definitivo Accertamento	Importo riscosso	Importo trasferito
E0101	2007	2007	ACC RAG	01.02.000.COMPETENZA.E0101.0.0.0	ACC 07/300 AACC 07/290	Trasferimenti da parte dello Stato - Legge finanziaria	TESORO DELLO STATO	48.000.000,00	-	48.000.000,00	-	48.000.000,00
E0101	2007	2007	ACC RAG	01.02.000.COMPETENZA.E0101.0.0.0	***Accertamenti contestuali***	Trasferimenti da parte dello Stato - Legge finanziaria	TESORO DELLO STATO	34.311.413,03	-	34.311.413,03	34.311.413,03	-
E0101	2007	2006	ACC RAG	01.02.000.RESIDUO.E0101.0.0.0	ACC 06/295 AACC 06/291	Trasferimento da Stato - Legge finanziaria 2006	TESORO DELLO STATO	8.000.000,00	-	8.000.000,00	8.000.000,00	-
E0101	2007	2007	ACC RAG	01.03.000.COMPETENZA.E0101.0.0.0	***Accertamenti contestuali***	Trasferimenti da parte dello Stato - Legge finanziaria	TESORO DELLO STATO	18.577.621,12	-	18.577.621,12	18.577.621,12	-
E0101	2007	2006	ACC RAG	01.03.000.RESIDUO.E0101.0.0.0	ACC 06/297 AACC 06/293	Trasferimento da Stato - Legge finanziaria 2006	TESORO DELLO STATO	1.000.000,00	1.000.000,00	-	-	-
E0101	2007	2007	ACC RAG	01.04.000.COMPETENZA.E0101.0.0.0	***Accertamenti contestuali***	Trasferimenti da parte dello Stato - Legge finanziaria	TESORO DELLO STATO	124.353.830,86	-	124.353.830,86	124.353.830,86	-
E0101	2007	2006	ACC RAG	01.04.000.RESIDUO.E0101.0.0.0	ACC 06/296 AACC 06/292	Trasferimento da Stato - Legge finanziaria 2006	TESORO DELLO STATO	50.000.000,00	-	50.000.000,00	50.000.000,00	-
E0101	2007	2007	ACC RAG	01.05.000.COMPETENZA.E0101.0.0.0	***Accertamenti contestuali***	Trasferimenti da parte dello Stato - Legge finanziaria	TESORO DELLO STATO	18.781.472,68	-	18.781.472,68	18.781.472,68	-
E0101 Totale								**303.024.337,69**	1.000.000,00	**302.024.337,69**	**254.024.337,69**	**48.000.000,00**
E0103	2007	2005	ACC RAG	01.01.000.RESIDUO.E0103.0.0.0	ACC 05/315 AACC 05/282	Assegn.Stato sett. Bieticolo Saccarifero	MINISTERO DELL'ECONOMIA E DELLE FINANZE	4.513.706,54	0,54	4.513.706,00	4.513.706,00	-
E0103	2007	2006	ACC RAG	01.01.000.RESIDUO.E0103.0.0.0	ACC 06/290 AACC 06/286	Assegnazioni dello Stato - sett. BieticoloSaccarifero	MINISTERO DELL'ECONOMIA E DELLE FINANZE	10.000.000,00	-	10.000.000,00	10.000.000,00	-
E0103 Totale								**14.513.706,54**	0,54	**14.513.706,00**	**14.513.706,00**	-
E0106	2007	2003	ACC RAG	01.03.000.RESIDUO.E0106.0.0.0	ACC 03/200301061 AACC 03/200301061	Assegnazioni dello Stato per la realizzazione dello schedario agrumicolo	MINISTERO DELLE POLITICHE AGRICOLE E FORESTALI	5.213.832,28	-	5.213.832,28	-	5.213.832,28
E0106 Totale								**5.213.832,28**	-	**5.213.832,28**	-	**5.213.832,28**
E0107	2007	2003	ACC RAG	01.03.000.RESIDUO.E0107.0.0.0	ACC 03/200301071 AACC 03/200301071	Assegnazioni dello Stato per l'attuazione della convenzione con l'ICE	MINISTERO DELLE POLITICHE AGRICOLE E FORESTALI	1.750.000,00	-	1.750.000,00	991.664,85	758.335,15
E0107	2007	2004	ACC RAG	01.03.000.RESIDUO.E0107.0.0.0	ACC 04/413 AACC 04/421	Assegn.Stato Rapporti Convenzionali ICE	TESORO DELLO STATO	1.670.970,69	-	1.670.970,69	-	1.670.970,69
E0107 Totale								**3.420.970,69**	-	**3.420.970,69**	**991.664,85**	**2.429.305,84**
E0116	2007	2006	ACC RAG	01.01.000.RESIDUO.E0116.0.0.0	ACC 06/291 AACC 06/287	interventi settore agricolo e agroalimentare	MINISTERO DELL'ECONOMIA E DELLE FINANZE	138.600.000,00	-	138.600.000,00	113.116.177,00	25.483.823,00
E0116 Totale								**138.600.000,00**	-	**138.600.000,00**	**113.116.177,00**	**25.483.823,00**
E0117	2007	2007	ACC RAG	01.01.000.COMPETENZA.E0117.0.0.0	ACC 07/302 AACC 07/292	ASSEGNAZIONE FONDI TESORO	MINISTERO DELL'ECONOMIA E DELLE FINANZE	6.345.223,73	-	6.345.223,73	3.000.000,00	3.345.223,73
E0117	2007	2007	ACC RAG	01.01.000.COMPETENZA.E0117.0.0.0	ACC 07/31 AACC 07/25	FONDI SETTORE BIETICOLO-SACCARIFERO	MINISTERO DELL'ECONOMIA E DELLE FINANZE	65.800.000,00	-	65.800.000,00	65.800.000,00	-
E0117 Totale								**72.145.223,73**	-	**72.145.223,73**	**68.800.000,00**	**3.345.223,73**
E0131	2007	2007	ACC RAG	01.01.000.COMPETENZA.E0131.0.0.0	***Accertamenti contestuali***	Acquisto alcole / vendita acquavite	I.M.A. S.r.l. / Bonollo distillerie	8.362.140,02	-	8.362.140,02	8.362.140,02	-
E0131 Totale								**8.362.140,02**	-	**8.362.140,02**	**8.362.140,02**	-
E0132	2007	2007	ACC RAG	01.03.000.COMPETENZA.E0132.0.0.0	***Accertamenti contestuali***			5.256,11	-	5.256,11	5.256,11	-
E0132 Totale								**5.256,11**	-	**5.256,11**	**5.256,11**	-
E0134	2007	2007	ACC RAG	01.03.000.COMPETENZA.E0134.0.0.0	***Accertamenti contestuali***	U.P.A.		29.774,61	-	29.774,61	29.774,61	-
E0134 Totale								**29.774,61**	-	**29.774,61**	**29.774,61**	-
E0151	2007	1997	ACC RAG	01.02.000.RESIDUO.E0151.0.0.0	ACC 03/199701512 AACC 03/199701512	Banca Roma (pignoramenti)	BANCA DI ROMA S.P.A	9.619,22	-	9.619,22	9.619,22	-
E0151	2007	1998	ACC RAG	01.02.000.RESIDUO.E0151.0.0.0	ACC 03/199801512 AACC 03/199801512	Aut. Pag. (pignoramenti)	AG.E.A - AGENZIA PER LE EROGAZIONI IN AGRICOLTURA	7.770,73	-	7.770,73	7.770,73	-
E0151	2007	2002	ACC RAG	01.02.000.RESIDUO.E0151.0.0.0	ACC 03/200201512 AACC 03/200201512	Antonveneta (ns 09/06) (pignoramenti)	BANCA ANTONVENETA	30.845,13	-	30.845,13	30.845,13	-
E0151	2007	2003	ACC RAG	01.02.000.RESIDUO.E0151.0.0.0	ACC 03/200301512 AACC 03/200301512	Antonveneta (pignoramenti)	BANCA ANTONVENETA	9.601,71	-	9.601,71	9.601,71	-
E0151	2007	2007	ACC RAG	01.03.000.COMPETENZA.E0151.0.0.0	ACC 07/299 AACC 07/289	ICBPI - Interessi Attivi	ISTITUTO CENTRALE DELLE BANCHE POPOLARI ITALIANE	1.220.682,89	-	1.220.682,89	-	1.220.682,89

Cap	Ege	Epr	Tipo Doc	CHIAVE_CONTABILE	Numero Accertamento	Causale	Debitore	Importo Accertamento	Importo Perenzioni (riduzioni accertamenti)	Importo definitivo Accertamento	Importo riscosso	Importo trasferito
E0151	2007	2007	ACC RAG	01.03.000.COMPETENZA.E0151.0.0.0	***Accertamenti contestuali***	INTERESSI SU C/C		80.954,26	-	80.954,26	80.954,26	-
E0151	2007	1994	ACC RAG	01.03.000.RESIDUO.E0151.0.0.0	ACC 03/199401511 AACC 03/199401511	Sicilcassa	SICILCASSA S.P.A. - FIL. ROMA	63.023,12	-	63.023,12	63.023,12	-
E0151	2007	1997	ACC RAG	01.03.000.RESIDUO.E0151.0.0.0	ACC 03/199701511 AACC 03/199701511	Frantoio Posterino Michele (pignoramenti)	ISTITUTO CENTRALE DELLE BANCHE POPOLARI ITALIANE - SEDE DI ROMA -	42.901,22	-	42.901,22	42.901,22	-
E0151	2007	1998	ACC RAG	01.03.000.RESIDUO.E0151.0.0.0	ACC 03/199801511 AACC 03/199801511	Banca Roma (pignoramenti)	BANCA DI ROMA S.P.A	2.368,50	-	2.368,50	2.368,50	-
E0151	2007	1999	ACC RAG	01.03.000.RESIDUO.E0151.0.0.0	ACC 03/199901511 AACC 03/199901511	ICBPI - B.ca Roma (pignoramenti)	ISTITUTO CENTRALE DELLE BANCHE POPOLARI ITALIANE - SEDE DI ROMA -	839.489,03	-	839.489,03	839.489,03	-
E0151	2007	2000	ACC RAG	01.03.000.RESIDUO.E0151.0.0.0	ACC 03/200001511 AACC 03/200001511	Banca Roma (pignoramenti)	BANCA DI ROMA S.P.A	2.334,39	-	2.334,39	2.334,39	-
E0151	2007	2001	ACC RAG	01.03.000.RESIDUO.E0151.0.0.0	ACC 03/200101511 AACC 03/200101511	Antonveneta (pignoramenti)	BANCA ANTONVENETA	183.397,14	-	183.397,14	183.397,14	-
E0151	2007	2002	ACC RAG	01.03.000.RESIDUO.E0151.0.0.0	ACC 03/200201511 AACC 03/200201511	Aut. Pag. (pignoramenti)	AG.E.A - AGENZIA PER LE EROGAZIONI IN AGRICOLTURA	7.746,85	-	7.746,85	7.746,85	-
E0151	2007	2003	ACC RAG	01.03.000.RESIDUO.E0151.0.0.0	ACC 03/200301511 AACC 03/200301511	ICBPI (ns del 29/10)	ISTITUTO CENTRALE DELLE BANCHE POPOLARI ITALIANE - SEDE DI ROMA -	134.107,29	-	134.107,29	134.107,29	-
E0151	2007	2004	ACC RAG	01.03.000.RESIDUO.E0151.0.0.0	ACC 04/415 AACC 04/423	Interessi Attivi su c/c fruttiferi (pign.)	TESORO DELLO STATO	460.129,69	-	460.129,69	460.129,69	-
E0151	2007	2006	ACC RAG	01.03.000.RESIDUO.E0151.0.0.0	ACC 06/292 AACC 06/288	ICBPI - interessi attivi	ISTITUTO CENTRALE DELLE BANCHE POPOLARI ITALIANE	646.418,77	-	646.418,77	646.418,77	-
E0151 Totale								**3.741.389,94**	-	**3.741.389,94**	**2.520.707,05**	**1.220.682,89**
E0171	2007	2007	ACC RAG	01.03.000.COMPETENZA.E0171.0.0.0	***Accertamenti contestuali***			259.513,92	-	259.513,92	259.513,92	-
E0171	2007	2006	ACC PER	01.03.000.RESIDUO.E0171.0.0.0	ACC 06/66 AACC 06/65	recupero somme indebitamente percepite Ricciardone P.	RICCIARDONE PASQUALE	2.735,11	-	2.735,11	-	2.735,11
E0171 Totale								**262.249,03**	-	**262.249,03**	**259.513,92**	**2.735,11**
E0173	2007	2002	ACC RAG	01.03.000.RESIDUO.E0173.0.0.0	ACC 03/200201731 AACC 03/200201731	Crediti d'imposta	MINISTERO DELL'ECONOMIA E DELLE FINANZE	25.079.854,57	999.999,76	24.079.854,81	-	24.079.854,81
E0173	2007	2003	ACC RAG	01.03.000.RESIDUO.E0173.0.0.0	ACC 03/200301731 AACC 03/200301731	Crediti d'imposta	MINISTERO DELL'ECONOMIA E DELLE FINANZE	28.798.782,00	-	28.798.782,00	-	28.798.782,00
E0173	2007	2007	ACC RAG	01.04.000.COMPETENZA.E0173.0.0.0	ACC 07/301 AACC 07/291	Crediti d'imposta	MINISTERO DELL'ECONOMIA E DELLE FINANZE	9.244.331,00	-	9.244.331,00	-	9.244.331,00
E0173	2007	2004	ACC RAG	01.04.000.RESIDUO.E0173.0.0.0	ACC 04/416 AACC 04/424	Credito IVA 2004	TESORO DELLO STATO	12.611.276,00	-	12.611.276,00	-	12.611.276,00
E0173	2007	2005	ACC RAG	01.04.000.RESIDUO.E0173.0.0.0	ACC 05/321 AACC 05/268	Credito d'imposta	MINISTERO DELL'ECONOMIA E DELLE FINANZE	8.591.979,00	-	8.591.979,00	-	8.591.979,00
E0173	2007	2006	ACC RAG	01.04.000.RESIDUO.E0173.0.0.0	ACC 06/298 AACC 06/294	Crediti d'imposta	MINISTERO DELL'ECONOMIA E DELLE FINANZE	11.319.368,63	-	11.319.368,63	-	11.319.368,63
E0173 Totale								**95.645.591,20**	999.999,76	**94.645.591,44**	-	**94.645.591,44**
E0181	2007	2007	ACC RAG	01.03.000.COMPETENZA.E0181.0.0.0	ACC 07/88 AACC 07/78	PENALE PER RITARDATA CONSEGNA	SASA ASSICURAZIONI RIASSIC. SPA	13.537,70	-	13.537,70	13.537,70	-
E0181	2007	1993	ACC RAG	01.03.000.RESIDUO.E0181.0.0.0	ACC 03/199301811 AACC 03/199301811	Minerva Ass.ni	MINERVA ASSICURAZIONI (EX ZURIGO ASSICURAZIONI)	249.345,39	-	249.345,39	-	249.345,39
E0181 Totale								**262.883,09**	-	**262.883,09**	**13.537,70**	**249.345,39**
E0182	2007	2004	ACC AN 2	01.01.000.RESIDUO.E0182.0.0.0	ACC 04/321 AACC 04/315	ECCEDENTE PARI A HN 520,84 DISTILLERIA SVM 3 quad. 2003	SOCIETA VINICOLA MEDITERRANEA S.P.A	49.224,59	-	49.224,59	-	49.224,59
E0182	2007	2007	ACC PER	01.03.000.COMPETENZA.E0182.0.0.0	ACC 07/62 AACC 07/58	Rimborso MANDOLLA personale comandato c/o MAE	MINISTERO AFFARI ESTERI - DIREZIONE GENERALE PERSONALE E AMMINISTRAZIONE	35.623,15	-	35.623,15	-	35.623,15
E0182	2007	2007	ACC PER	01.03.000.COMPETENZA.E0182.0.0.0	ACC 07/189 AACC 07/179	Accertamento ROMANI Protezione civile	PRESIDENZA DEL CONSIGLIO DEI MINISTRI	30.252,91	-	30.252,91	-	30.252,91
E0182	2007	2007	ACC PER	01.03.000.COMPETENZA.E0182.0.0.0	ACC 07/61 AACC 07/59	rimborso DI SIMONE personale comandato C/O MAE	MINISTERO AFFARI ESTERI - DIREZIONE GENERALE PERSONALE E AMMINISTRAZIONE	30.039,76	-	30.039,76	-	30.039,76
E0182	2007	2007	ACC PER	01.03.000.COMPETENZA.E0182.0.0.0	ACC 07/63 AACC 07/57	rimborso SORRENTINO personale comandato c/o MAE	MINISTERO AFFARI ESTERI - DIREZIONE GENERALE PERSONALE E AMMINISTRAZIONE	30.039,76	-	30.039,76	-	30.039,76
E0182	2007	2007	ACC PER	01.03.000.COMPETENZA.E0182.0.0.0	ACC 07/66 AACC 07/55	rimborso gelo PERSONALE COMANDATO C/O inpdap	INPDAP- DIREZIONE CENTRALE CREDITO E ATTIVITA' SOCIALI UFFICIO 1	26.817,72	-	26.817,72	-	26.817,72
E0182	2007	2007	ACC PER	01.03.000.COMPETENZA.E0182.0.0.0	ACC 07/188 AACC 07/178	Comando Antonioni c/o MAE	MINISTERO AFFARI ESTERI - DIREZIONE GENERALE PERSONALE E AMMINISTRAZIONE	25.911,96	-	25.911,96	-	25.911,96
E0182	2007	2007	ACC PER	01.03.000.COMPETENZA.E0182.0.0.0	ACC 07/64 AACC 07/56	rimbrso ZERELLA perssonale comandato c/o ARPAC	ARPAC - AGENZIA REGIONALE PER LA PROTEZIONE AMBIENTALE DELLA CAMPANIA	23.389,12	-	23.389,12	-	23.389,12

Cap	Ege	Epr	Tipo Doc	CHIAVE_CONTABILE	Numero Accertamento	Causale	Debitore	Importo Accertamento	Importo Perenzioni (riduzioni accertamenti)	Importo definitivo Accertamento	Importo riscosso	Importo trasferito
E0182	2007	2007	ACC PER	01.03.000.COMPETENZA.E0182.0.0.0	ACC 07/80 AACC 07/75	rimborso dr. Spampinato	MINISTERO DELL'AMBIENTE E DELLA TUTELA DEL TERRITORIO	17.339,43	-	17.339,43	-	17.339,43
E0182	2007	2007	ACC PER	01.03.000.COMPETENZA.E0182.0.0.0	ACC 07/164 AACC 07/154	rimborso Gelo Gaetano INPDAP Palermo 01.07.07/31.12.07	INPDAP- DIREZIONE CENTRALE CREDITO E ATTIVITA' SOCIALI UFFICIO 1	13.472,58	-	13.472,58	-	13.472,58
E0182	2007	2007	ACC RAG	01.03.000.COMPETENZA.E0182.0.0.0	***Accertamenti contestuali***			1.992.358,10	2.064,99	1.990.293,11	1.990.293,11	-
E0182	2007	1997	ACC RAG	01.03.000.RESIDUO.E0182.0.0.0	ACC 03/199701821 AACC 03/199701821	Aut. Pag. (olio di oliva) (pignoramenti)	AG.E.A - AGENZIA PER LE EROGAZIONI IN AGRICOLTURA	413.094,96	3,62	413.091,34	413.091,34	-
E0182	2007	2001	ACC RAG	01.03.000.RESIDUO.E0182.0.0.0	ACC 03/200101821 AACC 03/200101821	Aut. Pag. (iva) (pignoramenti)	AG.E.A - AGENZIA PER LE EROGAZIONI IN AGRICOLTURA	172.693,39	-	172.693,39	-	172.693,39
E0182	2007	2003	ACC PER	01.03.000.RESIDUO.E0182.0.0.0	ACC 03/200301829 AACC 03/200301829	Zerella M.Teresa	ARPAC - AGENZIA REGIONALE PER LA PROTEZIONE AMBIENTALE DELLA CAMPANIA	28.269,80	-	28.269,80	-	28.269,80
E0182	2007	2003	ACC PER	01.03.000.RESIDUO.E0182.0.0.0	ACC 03/200301827 AACC 03/200301827	Addessi	COMUNE DI FONDI	17.364,42	-	17.364,42	-	17.364,42
E0182	2007	2003	ACC PER	01.03.000.RESIDUO.E0182.0.0.0	ACC 03/200301824 AACC 03/200301824	Talia Antonella - Periodo 18/12/02-31/12/03	MINISTERO DELL'AMBIENTE E DELLA TUTELA DEL TERRITORIO	29.149,01	1.136,96	28.012,05	28.012,05	-
E0182	2007	2003	ACC PER	01.03.000.RESIDUO.E0182.0.0.0	ACC 03/200301825 AACC 03/200301825	Borzillo Brunella - Periodo 05/12/01-31/12/01	MINISTERO AFFARI ESTERI - DIREZIONE GENERALE PERSONALE E AMMINISTRAZIONE	2.428,49	-	2.428,49	2.428,49	-
E0182	2007	2003	ACC PER	01.03.000.RESIDUO.E0182.0.0.0	ACC 03/200301826 AACC 03/200301826	Tiurbini - Periodo 05/12/01-31/12/01	MINISTERO AFFARI ESTERI - DIREZIONE GENERALE PERSONALE E AMMINISTRAZIONE	2.989,74	-	2.989,74	2.989,74	-
E0182	2007	2004	ACC PER	01.03.000.RESIDUO.E0182.0.0.0	ACC 04/6 AACC 04/111	ZERELLA M.T. NS.DIP.COMANDATA ARPAC	ARPAC - AGENZIA REGIONALE PER LA PROTEZIONE AMBIENTALE DELLA CAMPANIA	28.269,80	-	28.269,80	-	28.269,80
E0182	2007	2004	ACC PER	01.03.000.RESIDUO.E0182.0.0.0	ACC 04/2 AACC 04/115	ROMANI NADIA COMANDO MAE	PRESIDENZA DEL CONSIGLIO DEI MINISTRI	26.603,75	26.603,75	-	-	-
E0182	2007	2004	ACC PER	01.03.000.RESIDUO.E0182.0.0.0	ACC 04/4 AACC 04/113	SIG.MANDOLLA COMANDATO MAE	MINISTERO AFFARI ESTERI - DIREZIONE GENERALE PERSONALE E AMMINISTRAZIONE	7.990,53	7.990,53	-	-	-
E0182	2007	2004	ACC PER	01.03.000.RESIDUO.E0182.0.0.0	ACC 04/5 AACC 04/112	sig.ra PAOLETTI NS. COMANDATA PRESSO IL MAE	MINISTERO AFFARI ESTERI - DIREZIONE GENERALE PERSONALE E AMMINISTRAZIONE	427,60	427,60	-	-	-
E0182	2007	2005	ACC PER	01.03.000.RESIDUO.E0182.0.0.0	ACC 05/6 AACC 05/4	rimborso ZERELLA M.T.COMANDATA AG.REG.PROT.AMB.CAMPANIA	ARPAC - AGENZIA REGIONALE PER LA PROTEZIONE AMBIENTALE DELLA CAMPANIA	28.269,80	-	28.269,80	-	28.269,80
E0182	2007	2005	ACC PER	01.03.000.RESIDUO.E0182.0.0.0	ACC 05/196 AACC 05/157	stipendiali dr.Galli F. periodo maggio-dicembre 2005	MINISTERO DELLE POLITICHE AGRICOLE E FORESTALI	543,20	543,20	-	-	-
E0182	2007	2005	ACC PER	01.03.000.RESIDUO.E0182.0.0.0	ACC 05/3 AACC 05/91	RIMBORSO MANDOLLA COMANDATO MAE	MINISTERO AFFARI ESTERI - DIREZIONE GENERALE PERSONALE E AMMINISTRAZIONE	36.454,44	2.187,78	34.266,66	34.266,66	
E0182	2007	2005	ACC PER	01.03.000.RESIDUO.E0182.0.0.0	ACC 05/4 AACC 05/2	RIMBORSO TALIA ANTONELLA MINISTERO AMBIENTE	MINISTERO DELL'AMBIENTE E DELLA TUTELA DEL TERRITORIO	2.243,29	-	2.243,29	2.243,29	-
E0182	2007	2006	ACC PER	01.03.000.RESIDUO.E0182.0.0.0	ACC 06/293 AACC 06/289	Personale comandato Dr. Spampinato	MINISTERO DELL'AMBIENTE E DELLA TUTELA DEL TERRITORIO	69.873,90	-	69.873,90	-	69.873,90
E0182	2007	2006	ACC PER	01.03.000.RESIDUO.E0182.0.0.0	ACC 06/288 AACC 06/284	GELO GAETANO COMANDATO INPDAP	INPDAP- DIREZIONE CENTRALE CREDITO E ATTIVITA' SOCIALI UFFICIO 1	26.615,26	-	26.615,26	-	26.615,26
E0182	2007	2006	ACC PER	01.03.000.RESIDUO.E0182.0.0.0	ACC 06/294 AACC 06/290	personale comandato ZERELLA ARPAC	ARPAC - AGENZIA REGIONALE PER LA PROTEZIONE AMBIENTALE DELLA CAMPANIA	25.842,49	-	25.842,49	-	25.842,49
E0182	2007	2006	ACC PER	01.03.000.RESIDUO.E0182.0.0.0	ACC 06/282 AACC 06/278	PAOLETTI C. COMANDATA PRESSO MAE	MINISTERO AFFARI ESTERI - DIREZIONE GENERALE PERSONALE E AMMINISTRAZIONE	19.920,36	-	19.920,36	19.920,36	-
E0182	2007	2006	ACC PER	01.03.000.RESIDUO.E0182.0.0.0	ACC 06/283 AACC 06/279	SORRENTINO M. COMANDATA MAE	MINISTERO AFFARI ESTERI - DIREZIONE GENERALE PERSONALE E AMMINISTRAZIONE	30.039,76	-	30.039,76	30.039,76	-
E0182	2007	2006	ACC PER	01.03.000.RESIDUO.E0182.0.0.0	ACC 06/284 AACC 06/280	MANDOLLA R.B. COMANDATO MAE	MINISTERO AFFARI ESTERI - DIREZIONE GENERALE PERSONALE E AMMINISTRAZIONE	35.623,15	-	35.623,15	35.623,15	-
E0182	2007	2006	ACC PER	01.03.000.RESIDUO.E0182.0.0.0	ACC 06/285 AACC 06/281	DI SIMONE R.A. COMANDATA MAE	MINISTERO AFFARI ESTERI - DIREZIONE GENERALE PERSONALE E AMMINISTRAZIONE	30.039,76	-	30.039,76	30.039,76	-
E0182	2007	2006	ACC PER	01.03.000.RESIDUO.E0182.0.0.0	ACC 06/286 AACC 06/282	DI GIACOMO M. COMANDATA MINISTERO DELL'AMBIENTE	MINISTERO DELL'AMBIENTE E DELLA TUTELA DEL TERRITORIO	8.167,21	109,15	8.058,06	8.058,06	-
E0182	2007	2006	ACC PER	01.03.000.RESIDUO.E0182.0.0.0	ACC 06/287 AACC 06/283	ROMANI N. COMANDATA PRESIDENZA DEL CONGILIO	PRESIDENZA DEL CONSIGLIO DEI MINISTRI	28.648,24	-	28.648,24	28.648,24	-
E0182 Totale								**3.346.031,43**	**41.067,58**	**3.304.963,85**	**2.625.654,01**	**679.309,84**
E0185	2007	2007	ACC RAG	01.03.000.COMPETENZA.E0185.0.0.0	*Accertamenti contestuali*	FUGARO - RECUPERI SETTEMBRE - NOVEMBRE 2007		2.064,99	-	2.064,99	2.064,99	-
E0185 Totale								**2.064,99**	-	**2.064,99**	**2.064,99**	-
E0186	2007	2007	ACC RAG	01.03.000.COMPETENZA.E0186.0.0.0	*Accertamenti contestuali*	PREDEDUZIONI	AG.E.A - AGENZIA PER LE EROGAZIONI IN AGRICOLTURA	352,47	-	352,47	352,47	-
E0186 Totale								**352,47**	-	**352,47**	**352,47**	-
E0193	2007	2007	ACC RAG	01.03.000.COMPETENZA.E0193.0.0.0	ACC 07/279 AACC 07/269	RIVERSAMENTO SOMME CASSIERE	AG.E.A - AGENZIA PER LE EROGAZIONI IN AGRICOLTURA	25.822,84	-	25.822,84	25.822,84	-

AG.E.A. *Rendiconto Finanziario Gestionale 2007* **Allegato 1: Residui Attivi (ordinati e sommati per capitolo)**

Cap	Ege	Epr	Tipo Doc	CHIAVE_CONTABILE	Numero Accertamento	Causale	Debitore	Importo Accertamento	Importo Perenzioni (riduzioni accertamenti)	Importo definitivo Accertamento	Importo riscosso	Importo trasferito
E0193 Totale								**25.822,84**	-	**25.822,84**	**25.822,84**	-
E0194	2007	2007	ACC RAG	01.03.000.COMPETENZA.E0194.0.0.0	*Accertamenti contestuali*			61.859,28	-	61.859,28	61.859,28	-
E0194 Totale								**61.859,28**	-	**61.859,28**	**61.859,28**	-
E0195	2007	2007	ACC RAG	01.03.000.COMPETENZA.E0195.0.0.0	ACC 07/170 AACC 07/160	Reintegro per pignoramenti	AG.E.A - AGENZIA PER LE EROGAZIONI IN AGRICOLTURA	3.068.076,96	-	3.068.076,96	483.476,11	2.584.600,85
E0195	2007	2007	ACC RAG	01.03.000.COMPETENZA.E0195.0.0.0	ACC 07/133 AACC 07/131	Reintegro per pignoramenti	AG.E.A - AGENZIA PER LE EROGAZIONI IN AGRICOLTURA	245.498,12	-	245.498,12	25.477,24	220.020,88
E0195	2007	2005	ACC RAG	01.03.000.RESIDUO.E0195.0.0.0	ACC 05/232 AACC 05/179	Reintegro per pignoramenti.	AG.E.A - AGENZIA PER LE EROGAZIONI IN AGRICOLTURA	5.035.196,20	-	5.035.196,20	5.035.196,20	-
E0195	2007	2006	ACC RAG	01.03.000.RESIDUO.E0195.0.0.0	ACC 06/246 AACC 06/242	Reintegro per pignoramenti	AG.E.A - AGENZIA PER LE EROGAZIONI IN AGRICOLTURA	2.801.852,73	-	2.801.852,73	2.801.852,73	-
E0195 Totale								11.150.624,01	-	11.150.624,01	8.346.002,28	2.804.621,73
E0198	2007	2005	ACC RAG	01.03.000.RESIDUO.E0198.0.0.0	ACC 05/323 AACC 05/270	Assegnaz.Stato attuaz.rapp.conv.ctr qualitÓ	MINISTERO DELLE POLITICHE AGRICOLE E FORESTALI	1.385.056,81	-	1.385.056,81	-	1.385.056,81
E0198 Totale								**1.385.056,81**	-	**1.385.056,81**	-	**1.385.056,81**
E0199	2007	2007	ACC RAG	01.03.000.COMPETENZA.E0199.0.0.0	*Accertamenti contestuali*	SCHEDARIO VITIVINICOLO	REGIONE SICILIA	796.942,76	-	796.942,76	796.942,76	-
E0199 Totale								**796.942,76**	-	**796.942,76**	**796.942,76**	-
E0201	2007	2007	ACC AF GEN	01.03.000.COMPETENZA.E0201.0.0.0	ACC 07/67 AACC 07/54	D.L. 10 gennaio 2006 n. 2 convenrtito in L. 11 marzo 2006 n. 81, art. 2 e 4.	MINISTERO DELL'ECONOMIA E DELLE FINANZE	1.000.000,00	-	1.000.000,00	1.000.000,00	-
E0201 Totale								**1.000.000,00**	-	**1.000.000,00**	**1.000.000,00**	-
E0301	2007	2007	ACC RAG	01.03.000.COMPETENZA.E0301.0.0.0	ACC 07/303 AACC 07/293	FONDI PER INDENNITA' DI BUONUSCITA PERSONALE AGEA	I.N.P.D.A.P. - DIREZIONE CENTRALE	3.000.000,00	-	3.000.000,00	-	3.000.000,00
E0301	2007	2007	ACC RAG	01.03.000.COMPETENZA.E0301.0.0.0	ACC 07/278 AACC 07/266	FONDI PER INDENNITA' DI BUONUSCITA PERSONALE AGEA	I.N.P.D.A.P. - DIREZIONE CENTRALE	3.000.000,00	-	3.000.000,00	3.000.000,00	-
E0301 Totale								**6.000.000,00**	-	**6.000.000,00**	**3.000.000,00**	**3.000.000,00**
Totale complessivo				-				**668.996.109,52**	**2.041.067,88**	**666.955.041,64**	**478.495.513,58**	**188.459.528,06**

AG.E.A. Rendiconto Finanziario 2007 Allegato 2: Residui Passivi (ordinati per capitolo)

Cap	Ege	Epr	Chiave Contabile	Numero Impegno	Causale	Imp Orig Impegno	Importo variaz imp	Importo Economie	Importo definitivo Impegno	Importo Pagato	Importo Finale al 31.12.2007	Importo Trasferito
S0101	2007	2007	01.03.000.COMPETENZA.S0101.0.0.0	IMP 07/65 AIMP 07/32	impegno gen 2007 comp presidente	19.083,33	-	- 648,64	18.434,69	18.434,69	-	-
S0101	2007	2007	01.03.000.COMPETENZA.S0101.0.0.0	IMP 07/172 AIMP 07/110	compenso presidente 2007	191.916,67	-	- 18.524,91	173.391,76	173.391,76	-	-
S0101	2007	2006	01.03.000.RESIDUO.S0101.0.0.0	IMP 06/9 AIMP 06/1	cap 101 presidente	70.110,67	-	- 34.770,66	35.340,01	35.340,01	-	-
S0101 Totale						**281.110,67**	**-**	**- 53.944,21**	**227.166,46**	**227.166,46**	**-**	**-**
S0102	2007	2007	01.03.000.COMPETENZA.S0102.0.0.0	IMP 07/173 AIMP 07/111	compenso cda 2007	296.333,33	-	-	296.333,33	275.634,48	20.698,85	20.698,85
S0102	2007	2007	01.03.000.COMPETENZA.S0102.0.0.0	IMP 07/66 AIMP 07/33	impegno gen 2007 ind cda	29.666,67	-	- 10,75	29.655,92	29.655,92	-	-
S0102	2007	2005	01.03.000.RESIDUO.S0102.0.0.0	IMP 05/1111 AIMP 05/933	impegno compensi cda	16.962,92	-	- 16.022,41	940,51	940,51	-	-
S0102	2007	2006	01.03.000.RESIDUO.S0102.0.0.0	IMP 06/11 AIMP 06/2	cap 102 cda	32.822,63	-	- 19.372,84	13.449,79	13.449,79	-	-
S0102 Totale						**375.785,55**	**-**	**- 35.406,00**	**340.379,55**	**319.680,70**	**20.698,85**	**20.698,85**
S0103	2007	2007	01.03.000.COMPETENZA.S0103.0.0.0	IMP 07/1574 AIMP 07/1420	imp aum per compensi revisori	15.000,00	-	-	15.000,00	-	15.000,00	15.000,00
S0103	2007	2007	01.03.000.COMPETENZA.S0103.0.0.0	IMP 07/174 AIMP 07/112	compensi revisori	75.000,00	-	-	75.000,00	20.440,69	54.559,31	54.559,31
S0103	2007	2004	01.03.000.RESIDUO.S0103.0.0.0	IMP 04/38 AIMP 04/80	revisori dei conti	238.575,38	-	-	238.575,38	-	238.575,38	238.575,38
S0103	2007	2005	01.03.000.RESIDUO.S0103.0.0.0	IMP 05/251 AIMP 05/182	imp cap 103 rev cont 2005	13.119,66	-	-	13.119,66	13.119,66	-	-
S0103	2007	2006	01.03.000.RESIDUO.S0103.0.0.0	IMP 06/12 AIMP 06/3	cap 103 revisori	45.840,29	-	- 511,78	45.328,51	45.328,51	-	-
S0103 Totale						**387.535,33**	**-**	**- 511,78**	**387.023,55**	**78.888,86**	**308.134,69**	**308.134,69**
S0104	2007	2007	01.03.000.COMPETENZA.S0104.0.0.0	IMP 07/1600 AIMP 07/1453	imp cons rappr 2007	110.000,00	-	-	110.000,00	-	110.000,00	110.000,00
S0104	2007	2005	01.03.000.RESIDUO.S0104.0.0.0	IMP 05/252 AIMP 05/183	imp 2005 cap 104 cons. rappr.	39.380,60	-	-	39.380,60	-	39.380,60	39.380,60
S0104 Totale						**149.380,60**	**-**	**-**	**149.380,60**	**-**	**149.380,60**	**149.380,60**
S0131	2007	2007	01.03.000.COMPETENZA.S0131.0.0.0	IMP 07/21 AIMP 07/1	stipendi personale AGEA	8.707.492,00	- 300.000,00	- 544.147,63	7.863.344,37	7.863.344,37	-	-
S0131 Totale						**8.707.492,00**	**- 300.000,00**	**- 544.147,63**	**7.863.344,37**	**7.863.344,37**	**-**	**-**
S0132	2007	2007	01.03.000.COMPETENZA.S0132.0.0.0	IMP 07/22 AIMP 07/2	IRAP competenze fisse ed accessorie	1.225.809,00	-	-	1.225.809,00	910.409,33	315.399,67	315.399,67
S0132	2007	2006	01.03.000.RESIDUO.S0132.0.0.0	IMP 06/2 AIMP 06/7	IRAP competenze fisse ed accessorie	342.405,00	-	-	342.405,00	218.918,00	123.487,00	123.487,00

Cap	Ege	Epr	Chiave Contabile	Numero Impegno	Causale	Imp Orig Impegno	Importo variaz imp	Importo Economie	Importo definitivo Impegno	Importo Pagato	Importo Finale al 31.12.2007	Importo Trasferito
S0132 Totale						**1.568.214,00**	**-**	**-**	**1.568.214,00**	**1.129.327,33**	**438.886,67**	**438.886,67**
S0133	2007	2007	01.03.000.COMPETENZA.S0133.0.0.0	IMP 07/23 AIMP 07/3	ritenute prev.li competenze personale agea	3.548.068,86	-	-	3.548.068,86	2.438.096,13	1.109.972,73	1.109.972,73
S0133	2007	2006	01.03.000.RESIDUO.S0133.0.0.0	IMP 06/3 AIMP 06/8	ritenute prev.li competenze personale agea	1.380.158,16	-	-	1.380.158,16	701.169,77	678.988,39	678.988,39
S0133 Totale						**4.928.227,02**	**-**	**-**	**4.928.227,02**	**3.139.265,90**	**1.788.961,12**	**1.788.961,12**
S0134	2007	2007	01.03.000.COMPETENZA.S0134.0.0.0	IMP 07/1353 AIMP 07/1228	Variazione compensativa.	54.846,03	-	-	54.846,03	-	54.846,03	54.846,03
S0134	2007	2007	01.03.000.COMPETENZA.S0134.0.0.0	IMP 07/24 AIMP 07/4	straordinario personale AGEA	800.000,00	-	-	800.000,00	711.445,00	88.555,00	88.555,00
S0134	2007	2006	01.03.000.RESIDUO.S0134.0.0.0	IMP 06/375 AIMP 06/253	Compensi per lavoro straordinario del personale	46.364,22	-	- 29.422,94	16.941,28	16.941,28	-	-
S0134	2007	2006	01.03.000.RESIDUO.S0134.0.0.0	IMP 06/1647 AIMP 06/1509	Differenza straordinario 2006	62.412,47	-	- 62.412,47	-	-	-	-
S0134 Totale						**963.622,72**	**-**	**- 91.835,41**	**871.787,31**	**728.386,28**	**143.401,03**	**143.401,03**
S0135	2007	2007	01.03.000.COMPETENZA.S0135.0.0.0	IMP 07/25 AIMP 07/5	missioni interne	336.000,00	-	-	336.000,00	133.319,43	202.680,57	202.680,57
S0135	2007	2006	01.03.000.RESIDUO.S0135.0.0.0	IMP 06/4 AIMP 06/9	missioni interne	195.263,41	-	- 176.808,04	18.455,37	18.455,37	-	-
S0135 Totale						**531.263,41**	**-**	**- 176.808,04**	**354.455,37**	**151.774,80**	**202.680,57**	**202.680,57**
S0136	2007	2007	01.03.000.COMPETENZA.S0136.0.0.0	IMP 07/26 AIMP 07/7	missioni estere	306.000,00	-	-	306.000,00	160.888,06	145.111,94	145.111,94
S0136	2007	2006	01.03.000.RESIDUO.S0136.0.0.0	IMP 06/118 AIMP 06/61	IndennitÓ e rimborso spese di trasporto per missioni all┐ estero	119.207,86	-	- 98.667,31	20.540,55	20.540,55	-	-
S0136 Totale						**425.207,86**	**-**	**- 98.667,31**	**326.540,55**	**181.428,61**	**145.111,94**	**145.111,94**
S0137	2007	2007	01.03.000.COMPETENZA.S0137.0.0.0	IMP 07/27 AIMP 07/8	Fondo unico per i trattamenti accessori di ente	3.519.513,83	-	-	3.519.513,83	500.475,00	3.019.038,83	3.019.038,83
S0137	2007	2006	01.03.000.RESIDUO.S0137.0.0.0	IMP 06/5 AIMP 06/5	Fondo unico per i trattamenti accessori di ente	1.225.556,64	-	-	1.225.556,64	1.225.556,64	-	-
S0137	2007	2006	01.03.000.RESIDUO.S0137.0.0.0	IMP 06/1648 AIMP 06/1508	Differenza fua 2006	1.605.012,03	-	- 903,68	1.604.108,35	1.604.108,35	-	-
S0137 Totale						**6.350.082,50**	**-**	**- 903,68**	**6.349.178,92**	**3.330.139,99**	**3.019.038,83**	**3.019.038,83**
S0138	2007	2007	01.03.000.COMPETENZA.S0138.0.0.0	IMP 07/1623 AIMP 07/1476	spese partecipazione corsi	1.187.851,00	-	-	1.187.851,00	-	1.187.851,00	1.187.851,00
S0138	2007	2003	01.03.000.RESIDUO.S0138.0.0.0	IMP 03/200301382 AIMP	ART. 12 C. 7 CCNL VARI EVENTUALI	542.625,00	-	-	542.625,00	-	542.625,00	542.625,00
S0138	2007	2004	01.03.000.RESIDUO.S0138.0.0.0	IMP 04/1582 AIMP 04/1456	spese partecipazione corsi	1.187.851,00	-	-	1.187.851,00	-	1.187.851,00	1.187.851,00

Cap	Ege	Epr	Chiave Contabile	Numero Impegno	Causale	Imp Orig Impegno	Importo variaz imp	Importo Economie	Importo definitivo Impegno	Importo Pagato	Importo Finale al 31.12.2007	Importo Trasferito
S0138	2007	2005	01.03.000.RESIDUO.S0138.0.0.0	IMP 05/1664 AIMP 05/1390	Partecipazione corsi	1.187.851,00	-	-	1.187.851,00	-	1.187.851,00	1.187.851,00
S0138	2007	2006	01.03.000.RESIDUO.S0138.0.0.0	IMP 06/1246 AIMP 06/1083	Pagamento corsi SUDGEST	825.000,00	-	-	825.000,00	449.200,00	375.800,00	375.800,00
S0138	2007	2006	01.03.000.RESIDUO.S0138.0.0.0	IMP 06/1764 AIMP 06/1628	spese partecipazione corsi	87.851,00	-	-	87.851,00	-	87.851,00	87.851,00
S0138 Totale						**5.019.029,00**	**-**	**-**	**5.019.029,00**	**449.200,00**	**4.569.829,00**	**4.569.829,00**
S0140	2007	2007	01.03.000.COMPETENZA.S0140.0.0.0	IMP 07/1573 AIMP 07/1419	imp.cap.140 sussidi 2007	115.939,83	-	-	115.939,83	-	115.939,83	115.939,83
S0140	2007	2007	01.03.000.COMPETENZA.S0140.0.0.0	IMP 07/1300 AIMP 07/1165	aiuti socio assistenziali periodo marzo/ottobre 2007	15.688,74	-	-	15.688,74	15.688,74	-	-
S0140	2007	2007	01.03.000.COMPETENZA.S0140.0.0.0	IMP 07/469 AIMP 07/369	sussidi gennaio - 13 marzo 2007	452,58	-	-	452,58	452,58	-	-
S0140	2007	2007	01.03.000.COMPETENZA.S0140.0.0.0	IMP 07/116 AIMP 07/80	polizza sanitaria integrativa Reale Mutua periodo 1/1/074 - 31/12/07	95.918,85	-	-	95.918,85	95.918,85	-	-
S0140	2007	2007	01.03.000.COMPETENZA.S0140.0.0.0	***Impegni contestuali***		7.000,00	-	-	7.000,00	7.000,00	-	-
S0140	2007	2004	01.03.000.RESIDUO.S0140.0.0.0	IMP 04/1568 AIMP 04/1491	impegno intero stanziamento di cap. di bilancio	72.776,24	-	-	72.776,24	-	72.776,24	72.776,24
S0140	2007	2006	01.03.000.RESIDUO.S0140.0.0.0	IMP 06/1745 AIMP 06/1620	imp. cap.140 anno 2006	81.345,11	-	-	81.345,11	81.345,11	-	-
S0140 Totale						**389.121,35**	**-**	**-**	**389.121,35**	**200.405,28**	**188.716,07**	**188.716,07**
S0141	2007	2007	01.03.000.COMPETENZA.S0141.0.0.0	IMP 07/702 AIMP 07/654	riconoscimento aggravamento LUONGO liq.e.l.	1.553,46	-	-	1.553,46	1.553,46	-	-
S0141 Totale						**1.553,46**	**-**	**-**	**1.553,46**	**1.553,46**	**-**	**-**
S0142	2007	2007	01.03.000.COMPETENZA.S0142.0.0.0	IMP 07/28 AIMP 07/9	ind. pos dirigenti anno 2007	471.256,08	-	-	471.256,08	401.494,74	69.761,34	69.761,34
S0142	2007	2004	01.03.000.RESIDUO.S0142.0.0.0	IMP 04/1379 AIMP 04/1204	indennitÓ di posizione dir 1^ fascia	14.758,93	-	-	14.758,93	-	14.758,93	14.758,93
S0142	2007	2005	01.03.000.RESIDUO.S0142.0.0.0	IMP 05/259 AIMP 05/191	Ind.pos.dir. I^ fascia	5.667,13	-	-	5.667,13	-	5.667,13	5.667,13
S0142 Totale						**491.682,14**	**-**	**-**	**491.682,14**	**401.494,74**	**90.187,40**	**90.187,40**
S0143	2007	2007	01.03.000.COMPETENZA.S0143.0.0.0	IMP 07/29 AIMP 07/10	ind. di risultato per il personale dirigente di II^ fascia	109.576,99	-	-	109.576,99	-	109.576,99	109.576,99
S0143	2007	2001	01.03.000.RESIDUO.S0143.0.0.0	IMP 03/200105212 AIMP	1 X 2 DIRIGENTI	89.589,45	-	-	89.589,45	-	89.589,45	89.589,45
S0143	2007	2002	01.03.000.RESIDUO.S0143.0.0.0	IMP 03/200201424 AIMP	**********	26.968,07	-	-	26.968,07	-	26.968,07	26.968,07
S0143	2007	2002	01.03.000.RESIDUO.S0143.0.0.0	IMP 03/200201433 AIMP	**********	87.579,97	-	-	87.579,97	-	87.579,97	87.579,97

Cap	Ege	Epr	Chiave Contabile	Numero Impegno	Causale	Imp Orig Impegno	Importo variaz imp	Importo Economie	Importo definitivo Impegno	Importo Pagato	Importo Finale al 31.12.2007	Importo Trasferito
S0143	2007	2003	01.03.000.RESIDUO.S0143.0.0.0	IMP 03/200301432 AIMP	RETRIB. RISULTATO DIRIGENTI 1 FASCIA	90.293,28	-	-	90.293,28	-	90.293,28	90.293,28
S0143	2007	2004	01.03.000.RESIDUO.S0143.0.0.0	IMP 04/1578 AIMP 04/1454	IndenitÓ risultato dir. I^ fascia	41.266,25	-	-	41.266,25	-	41.266,25	41.266,25
S0143	2007	2005	01.03.000.RESIDUO.S0143.0.0.0	IMP 05/1632 AIMP 05/1382	ind. risultato dir. I^ fascia	40.939,82	-	-	40.939,82	-	40.939,82	40.939,82
S0143	2007	2006	01.03.000.RESIDUO.S0143.0.0.0	IMP 06/1649 AIMP 06/1507	ind. risultato dir. I^ fascia	109.576,99	-	-	109.576,99	-	109.576,99	109.576,99
S0143 Totale						**595.790,82**	**-**	**-**	**595.790,82**	**-**	**595.790,82**	**595.790,82**
S0144	2007	2007	01.03.000.COMPETENZA.S0144.0.0.0	IMP 07/161 AIMP 07/118	soc. GEMEAZ CUSIN srl - fornit Buoni Pasto	524.160,00	-	- 87.360,00	436.800,00	436.800,00	-	-
S0144	2007	2006	01.03.000.RESIDUO.S0144.0.0.0	IMP 06/253 AIMP 06/172	Acquisto BUONI PASTO anno 2006	11.535,43	-	- 11.535,43	-	-	-	-
S0144 Totale						**535.695,43**	**-**	**- 98.895,43**	**436.800,00**	**436.800,00**	**-**	**-**
S0145	2007	2007	01.03.000.COMPETENZA.S0145.0.0.0	IMP 07/1264 AIMP 07/1146	fattura ferrovie dello stato dir.sanitaria x sorveglianza sanitaria d.lgs 626/94	294,95	-	-	294,95	294,95	-	-
S0145	2007	2007	01.03.000.COMPETENZA.S0145.0.0.0	IMP 07/1115 AIMP 07/991	fattura FF.SS. del 18/6/07 sorveglianza sanitaria d.lgs.626/94	522,00	-	-	522,00	522,00	-	-
S0145	2007	2007	01.03.000.COMPETENZA.S0145.0.0.0	IMP 07/562 AIMP 07/501	spesa relativa al premio INAIL "ass.ne dipendenti"	523,43	-	-	523,43	523,43	-	-
S0145	2007	2007	01.03.000.COMPETENZA.S0145.0.0.0	IMP 07/1351 AIMP 07/1230	fattura FF.SS. 8101016884 del 24/7/07	530,91	-	-	530,91	530,91	-	-
S0145	2007	2007	01.03.000.COMPETENZA.S0145.0.0.0	*Impegni contestuali*		2.585,60	-	-	2.585,60	2.585,60	-	-
S0145	2007	2006	01.03.000.RESIDUO.S0145.0.0.0	IMP 06/1744 AIMP 06/1619	impegno x prestazioni medico competente non ancora fatturate	2.000,00	-	- 396,06	1.603,94	1.603,94	-	-
S0145 Totale						**6.456,89**	**-**	**- 396,06**	**6.060,83**	**6.060,83**	**-**	**-**
S0148	2007	2007	01.03.000.COMPETENZA.S0148.0.0.0	IMP 07/404 AIMP 07/331	contributi dovuti all'ARAN anno 2007	970,30	-	-	970,30	970,30	-	-
S0148 Totale						**970,30**	**-**	**-**	**970,30**	**970,30**	**-**	**-**
S0149	2007	2007	01.03.000.COMPETENZA.S0149.0.0.0	IMP 07/206 AIMP 07/151	Comptenze personale comandato	607.847,63	-	-	607.847,63	102.740,82	505.106,81	505.106,81
S0149	2007	2005	01.03.000.RESIDUO.S0149.0.0.0	IMP 05/285 AIMP 05/198	personale C.F.S. dr.Pagliacci	11.178,00	-	-	11.178,00	11.178,00	-	-
S0149	2007	2005	01.03.000.RESIDUO.S0149.0.0.0	IMP 05/1663 AIMP 05/1389	rimborso competenze personale comandato	46.191,87	-	-	46.191,87	-	46.191,87	46.191,87
S0149	2007	2005	01.03.000.RESIDUO.S0149.0.0.0	IMP 05/1249 AIMP 05/1051	Competenze Dr. TIRALONGO	66.126,57	-	-	66.126,57	-	66.126,57	66.126,57
S0149	2007	2006	01.03.000.RESIDUO.S0149.0.0.0	IMP 06/719 AIMP 06/654	Personale ARSSA comandato presso AGEA	13.131,91	-	-	13.131,91	13.131,91	-	-

Cap	Ege	Epr	Chiave Contabile	Numero Impegno	Causale	Imp Orig Impegno	Importo variaz imp	Importo Economie	Importo definitivo Impegno	Importo Pagato	Importo Finale al 31.12.2007	Importo Trasferito
S0149	2007	2006	01.03.000.RESIDUO.S0149.0.0.0	IMP 06/1553 AIMP 06/1545	Rimborso competente anno 2005 Dr.Pagliacci	26.407,26	-	-	26.407,26	26.407,26	-	-
S0149	2007	2006	01.03.000.RESIDUO.S0149.0.0.0	IMP 06/1763 AIMP 06/1627	rimborso competenze personale comandato	375.160,37	-	-	375.160,37	375.160,37	-	-
S0149 Totale						**1.146.043,61**	**-**	**-**	**1.146.043,61**	**528.618,36**	**617.425,25**	**617.425,25**
S0150	2007	2007	01.03.000.COMPETENZA.S0150.0.0.0	IMP 07/31 AIMP 07/11	ind. servizio estero	360.000,00	-	-	360.000,00	212.875,00	147.125,00	147.125,00
S0150 Totale						**360.000,00**	**-**	**-**	**360.000,00**	**212.875,00**	**147.125,00**	**147.125,00**
S0151	2007	2007	01.03.000.COMPETENZA.S0151.0.0.0	IMP 07/32 AIMP 07/12	ind. pos dirigenti anno 2007	748.676,00	-	-	748.676,00	546.315,68	202.360,32	202.360,32
S0151	2007	2002	01.03.000.RESIDUO.S0151.0.0.0	IMP 03/200201423 AIMP	**********	19.172,64	-	-	19.172,64	-	19.172,64	19.172,64
S0151	2007	2003	01.03.000.RESIDUO.S0151.0.0.0	IMP 03/200301512 AIMP	RETRIB POS DIRIG. 2 FASCIA	181.884,29	-	-	181.884,29	-	181.884,29	181.884,29
S0151	2007	2004	01.03.000.RESIDUO.S0151.0.0.0	IMP 04/3 AIMP 04/2	Ind. posizione dirigenti II^ fascia	200.997,35	-	-	200.997,35	-	200.997,35	200.997,35
S0151	2007	2005	01.03.000.RESIDUO.S0151.0.0.0	IMP 05/261 AIMP 05/193	ind. pos. dirigenti II^ fascia	194.278,50	-	-	194.278,50	-	194.278,50	194.278,50
S0151	2007	2006	01.03.000.RESIDUO.S0151.0.0.0	IMP 06/8 AIMP 06/10	ind. pos dirigenti anno 2006	189.990,66	-	-	189.990,66	15.486,16	174.504,50	174.504,50
S0151 Totale						**1.534.999,44**	**-**	**-**	**1.534.999,44**	**561.801,84**	**973.197,60**	**973.197,60**
S0152	2007	2007	01.03.000.COMPETENZA.S0152.0.0.0	IMP 07/33 AIMP 07/13	ind di risultato per i dirigenti di II^ fascia	132.120,00	-	-	132.120,00	-	132.120,00	132.120,00
S0152	2007	2001	01.03.000.RESIDUO.S0152.0.0.0	IMP 03/200105212 AIMP	1 X 2 DIRIGENTI	15.259,43	-	-	15.259,43	-	15.259,43	15.259,43
S0152	2007	2002	01.03.000.RESIDUO.S0152.0.0.0	IMP 03/200201425 AIMP	**********	148.238,26	-	-	148.238,26	-	148.238,26	148.238,26
S0152	2007	2002	01.03.000.RESIDUO.S0152.0.0.0	IMP 03/200201432 AIMP	**********	30.830,85	-	-	30.830,85	-	30.830,85	30.830,85
S0152	2007	2003	01.03.000.RESIDUO.S0152.0.0.0	IMP 03/200301522 AIMP	RETRIB. RISULTATO DIRIGENTI 2 FASCIA	35.436,54	-	-	35.436,54	-	35.436,54	35.436,54
S0152	2007	2004	01.03.000.RESIDUO.S0152.0.0.0	IMP 04/1577 AIMP 04/1453	IndennitÓ risultato dir. II^ fascia	35.122,40	-	-	35.122,40	-	35.122,40	35.122,40
S0152	2007	2005	01.03.000.RESIDUO.S0152.0.0.0	IMP 05/1631 AIMP 05/1383	ind. risultato dir. II^ fascia 2005	34.374,44	-	-	34.374,44	-	34.374,44	34.374,44
S0152	2007	2006	01.03.000.RESIDUO.S0152.0.0.0	IMP 06/1650 AIMP 06/1506	ind. risultato dir. II^ fascia	132.120,00	-	-	132.120,00	-	132.120,00	132.120,00
S0152 Totale						**563.501,92**	**-**	**-**	**563.501,92**	**-**	**563.501,92**	**563.501,92**
S0153	2007	2007	01.03.000.COMPETENZA.S0153.0.0.0	IMP 07/120 AIMP 07/79	polizza Europ assistance tutela legale dirigenti cop.accessoria	226,00	-	-	226,00	226,00	-	-

AG.E.A. Rendiconto Finanziario 2007 Allegato 2: Residui Passivi (ordinati per capitolo)

Cap	Ege	Epr	Chiave Contabile	Numero Impegno	Causale	Imp Orig Impegno	Importo variaz imp	Importo Economie	Importo definitivo Impegno	Importo Pagato	Importo Finale al 31.12.2007	Importo Trasferito
S0153	2007	2007	01.03.000.COMPETENZA.S0153.0.0.0	IMP 07/121 AIMP 07/77	polizza Assigeco rc patrimoniale dirigenti cop.accessoria	2.506,08	-	-	2.506,08	2.506,08	-	-
S0153	2007	2007	01.03.000.COMPETENZA.S0153.0.0.0	IMP 07/117 AIMP 07/76	RC Patrimoniale dirigenti periodo 1/1/07 - 31/12/07	4.415,79	-	-	4.415,79	4.415,79	-	-
S0153	2007	2007	01.03.000.COMPETENZA.S0153.0.0.0	IMP 07/119 AIMP 07/78	polizza Europ Assistance tutela legale dirigenti copertura base	490,58	-	-	490,58	490,58	-	-
S0153 Totale						**7.638,45**	-	-	**7.638,45**	**7.638,45**	-	-
S0156	2007	2007	01.03.000.COMPETENZA.S0156.0.0.0	IMP 07/1618 AIMP 07/1471	Impegno della relativa cifra sul cap. 156	212.396,76	-	-	212.396,76	-	212.396,76	212.396,76
S0156	2007	2007	01.03.000.COMPETENZA.S0156.0.0.0	IMP 07/1617 AIMP 07/1470	Arretrati stipendio 2006-2007	381.976,65	-	-	381.976,65	-	381.976,65	381.976,65
S0156	2007	2007	01.03.000.COMPETENZA.S0156.0.0.0	IMP 07/1611 AIMP 07/1464	Arretrati Straordinario Dicembre 2007	4.233,05	-	-	4.233,05	-	4.233,05	4.233,05
S0156	2007	2007	01.03.000.COMPETENZA.S0156.0.0.0	*Impegni contestuali*		55.549,66	-	-	55.549,66	55.549,66	-	-
S0156 Totale						**654.156,12**	-	-	**654.156,12**	**55.549,66**	**598.606,46**	**598.606,46**
S0201	2007	2007	01.03.000.COMPETENZA.S0201.0.0.0	*Impegni contestuali*		6.258,40	-	-	6.258,40	6.258,40	-	-
S0201 Totale						**6.258,40**	-	-	**6.258,40**	**6.258,40**	-	-
S0202	2007	2007	01.03.000.COMPETENZA.S0202.0.0.0	IMP 07/1607 AIMP 07/1460	QMS/AGEA	12.084,00	-	-	12.084,00	-	12.084,00	12.084,00
S0202	2007	2007	01.03.000.COMPETENZA.S0202.0.0.0	IMP 07/129 AIMP 07/75	servizi in materia di prevenzione protezione e sicurezza-QMS	12.084,00	-	-	12.084,00	12.084,00	-	-
S0202	2007	2007	01.03.000.COMPETENZA.S0202.0.0.0	IMP 07/1114 AIMP 07/989	servizi in materia di protezione e sicurezza - DLgs 626/94	12.084,00	-	-	12.084,00	6.954,00	5.130,00	5.130,00
S0202	2007	2007	01.03.000.COMPETENZA.S0202.0.0.0	IMP 07/1370 AIMP 07/1265	Pagamenti co.co.co.	33.000,00	-	-	33.000,00	21.264,36	11.735,64	11.735,64
S0202	2007	2007	01.03.000.COMPETENZA.S0202.0.0.0	*Impegni contestuali*		3.000,00	-	-	3.000,00	3.000,00	-	-
S0202	2007	2005	01.03.000.RESIDUO.S0202.0.0.0	IMP 05/354 AIMP 05/256	impegno di ¬ 14.900,00 cap. 202 in favore di QMS per attivitÒ monitoraggio degli ambienti di lavoro	14.900,00	-	- 14.900,00	-	-	-	-
S0202	2007	2006	01.03.000.RESIDUO.S0202.0.0.0	IMP 06/1172 AIMP 06/965	INCARICO QMS PERIODO 1 LUGLIO-31 DICEMBRE 2006	7.980,00	-	- 1.824,00	6.156,00	6.156,00	-	-
S0202	2007	2006	01.03.000.RESIDUO.S0202.0.0.0	IMP 06/90 AIMP 06/31	impegno sul cap. 202 dell'importo di ¬ 12.084,00 pagamenti QMS	912,00	-	- 912,00	-	-	-	-
S0202 Totale						**96.044,00**	-	- **17.636,00**	**78.408,00**	**49.458,36**	**28.949,64**	**28.949,64**
S0203	2007	2007	01.03.000.COMPETENZA.S0203.0.0.0	IMP 07/46 AIMP 07/14	Spese per il SECIN	180.000,00	-	-	180.000,00	138.235,72	41.764,28	41.764,28
S0203	2007	2007	01.03.000.COMPETENZA.S0203.0.0.0	IMP 07/63 AIMP 07/31	SPESE COMITATO COLLAUDO	199.000,00	-	-	199.000,00	198.388,26	611,74	611,74

Cap	Ege	Epr	Chiave Contabile	Numero Impegno	Causale	Imp Orig Impegno	Importo variaz imp	Importo Economie	Importo definitivo Impegno	Importo Pagato	Importo Finale al 31.12.2007	Importo Trasferito
S0203	2007	2007	01.03.000.COMPETENZA.S0203.0.0.0	IMP 07/1092 AIMP 07/978	COMP. II SEM. COMMISSIONE COLLAUDO E CONGRUITA'	199.403,48	-	-	199.403,48	153.620,41	45.783,07	45.783,07
S0203	2007	2006	01.03.000.RESIDUO.S0203.0.0.0	IMP 06/449 AIMP 06/378	imp comm. collaudo 2006	177.308,82	-	- 168.715,18	8.593,64	8.593,64	-	-
S0203	2007	2006	01.03.000.RESIDUO.S0203.0.0.0	IMP 06/499 AIMP 06/413	IMPEGNO SECIN ANNO 2006	59.408,42	-	- 21.731,04	37.677,38	37.677,38	-	-
S0203 Totale						**815.120,72**	**-**	**- 190.446,22**	**624.674,50**	**536.515,41**	**88.159,09**	**88.159,09**
S0204	2007	2007	01.03.000.COMPETENZA.S0204.0.0.0	IMP 07/446 AIMP 07/371	locazione Soges-periodo Aprile/Giugno 2007	11.000,00	-	- 1.333,31	9.666,69	9.666,69	-	-
S0204	2007	2007	01.03.000.COMPETENZA.S0204.0.0.0	IMP 07/110 AIMP 07/72	canone di locazione Agea-Richard Ellis-sede di Bruxelles-periodo 1 Aprile- 31 Dicembre 2007	65.000,00	-	-	65.000,00	56.449,33	8.550,67	8.550,67
S0204	2007	2007	01.03.000.COMPETENZA.S0204.0.0.0	IMP 07/370 AIMP 07/288	Regus business-proroga aprile-giugno 2007	737.100,00	-	-	737.100,00	737.100,00	-	-
S0204	2007	2007	01.03.000.COMPETENZA.S0204.0.0.0	IMP 07/811 AIMP 07/698	Regus Business Center-affitto luglio/settembre 2007	737.100,00	-	-	737.100,00	737.100,00	-	-
S0204	2007	2007	01.03.000.COMPETENZA.S0204.0.0.0	*Impegni contestuali*		1.233.571,14	-	-	1.233.571,14	1.233.571,14	-	-
S0204	2007	2005	01.03.000.RESIDUO.S0204.0.0.0	IMP 05/319 AIMP 05/228	SOGES-affitto via torino 125	2.398,15	-	- 2.398,15	-	-	-	-
S0204	2007	2006	01.03.000.RESIDUO.S0204.0.0.0	IMP 06/725 AIMP 06/650	impegno sul cap. 204 di euro 25.000,00 in favore della SOGES srl locazione giugno-dicembre 2006 immobile Via Torino 125	359,82	-	- 359,82	-	-	-	-
S0204	2007	2006	01.03.000.RESIDUO.S0204.0.0.0	IMP 06/166 AIMP 06/96	sede di Bruxelles	5.044,92	-	- 544,92	4.500,00	4.500,00	-	-
S0204 Totale						**2.791.574,03**	**-**	**- 4.636,20**	**2.786.937,83**	**2.778.387,16**	**8.550,67**	**8.550,67**
S0205	2007	2007	01.03.000.COMPETENZA.S0205.0.0.0	IMP 07/217 AIMP 07/150	soc. EXPI ITALIA srl - consegna plichi urgenti 2007	7.000,00	-	-	7.000,00	7.000,00	-	-
S0205	2007	2007	01.03.000.COMPETENZA.S0205.0.0.0	*Impegni contestuali*		314.755,58	-	-	314.755,58	314.755,58	-	-
S0205	2007	2006	01.03.000.RESIDUO.S0205.0.0.0	IMP 06/291 AIMP 06/210	consegna plichi - EXPI ITALIA srl	3.630,14	-	- 2.703,61	926,53	926,53	-	-
S0205 Totale						**325.385,72**	**-**	**- 2.703,61**	**322.682,11**	**322.682,11**	**-**	**-**
S0206	2007	2007	01.03.000.COMPETENZA.S0206.0.0.0	IMP 07/147 AIMP 07/108	pag spese extra locazione a REGUS srl	100.000,00	90.000,00	-	190.000,00	190.000,00	-	-
S0206	2007	2007	01.03.000.COMPETENZA.S0206.0.0.0	IMP 07/1087 AIMP 07/913	Contratto del 12.04.2007 tra AGEA e InfoCamere per fornitura di servizi InfoCamnere (servzio denominato "TELEMACO").	1.000,00	-	-	1.000,00	423,46	576,54	576,54
S0206	2007	2007	01.03.000.COMPETENZA.S0206.0.0.0	IMP 07/322 AIMP 07/279	soc. ARGELATO srl - spese manutenzione via torino	12.120,00	9.320,00	-	21.440,00	15.918,21	5.521,79	5.521,79
S0206	2007	2007	01.03.000.COMPETENZA.S0206.0.0.0	IMP 07/44 AIMP 07/30	Spese per gli avvocati dello Stato	148.500,00	-	-	148.500,00	124.843,00	23.657,00	23.657,00
S0206	2007	2007	01.03.000.COMPETENZA.S0206.0.0.0	IMP 07/162 AIMP 07/119	soc. ERREBIAN spa - acquisto carta	17.000,00	-	-	17.000,00	15.133,92	1.866,08	1.866,08

AG.E.A. Rendiconto Finanziario 2007 Allegato 2: Residui Passivi (ordinati per capitolo)

Cap	Ege	Epr	Chiave Contabile	Numero Impegno	Causale	Imp Orig Impegno	Importo variaz imp	Importo Economie	Importo definitivo Impegno	Importo Pagato	Importo Finale al 31.12.2007	Importo Trasferito
S0206	2007	2007	01.03.000.COMPETENZA.S0206.0.0.0	IMP 07/1605 AIMP 07/1458	spese fine anno REGUS	18.500,00	-	-	18.500,00	-	18.500,00	18.500,00
S0206	2007	2007	01.03.000.COMPETENZA.S0206.0.0.0	IMP 07/215 AIMP 07/146	soc. G.E. NOLEGGI spa - nolo 2007 Kit Controller	2.300,00	-	-	2.300,00	2.239,92	60,08	60,08
S0206	2007	2007	01.03.000.COMPETENZA.S0206.0.0.0	IMP 07/195 AIMP 07/147	CALL ITALIA spa - Archivio Remoto	280.000,00	- 12.000,00	-	268.000,00	222.711,46	45.288,54	45.288,54
S0206	2007	2007	01.03.000.COMPETENZA.S0206.0.0.0	IMP 07/323 AIMP 07/282	soc. ITELTE srl - nolo e manut impianti fonia	29.098,58	-	-	29.098,58	29.098,58	-	-
S0206	2007	2007	01.03.000.COMPETENZA.S0206.0.0.0	IMP 07/271 AIMP 07/188	soc. G.E. NOLEGGI - nolo 2007 fotocopiatrici e fax	297.000,00	- 30.000,00	-	267.000,00	253.199,45	13.800,55	13.800,55
S0206	2007	2007	01.03.000.COMPETENZA.S0206.0.0.0	IMP 07/1093 AIMP 07/922	Contratto GE NOLEGGI nuove macchine fotocopiatrici e fax	30.000,00	-	-	30.000,00	28.425,60	1.574,40	1.574,40
S0206	2007	2007	01.03.000.COMPETENZA.S0206.0.0.0	IMP 07/676 AIMP 07/619	E. SERVIZI spa - acquisto toner	31.000,00	-	- 64,60	30.935,40	30.935,40	-	-
S0206	2007	2007	01.03.000.COMPETENZA.S0206.0.0.0	IMP 07/458 AIMP 07/410	Soc.Obiettivo lavoro	320.600,00	-	-	320.600,00	262.791,49	57.808,51	57.808,51
S0206	2007	2007	01.03.000.COMPETENZA.S0206.0.0.0	IMP 07/467 AIMP 07/383	soc. A.C.ESSE srl x cancelleria	33.000,00	-	-	33.000,00	33.000,00	-	-
S0206	2007	2007	01.03.000.COMPETENZA.S0206.0.0.0	IMP 07/214 AIMP 07/154	soc ELTIME srl - manutenzione 2007	3.354,00	-	-	3.354,00	1.677,00	1.677,00	1.677,00
S0206	2007	2007	01.03.000.COMPETENZA.S0206.0.0.0	IMP 07/320 AIMP 07/284	soc. GE NOLEGGI - nolo 2 fotoc. a colori	38.000,00	-	-	38.000,00	27.000,00	11.000,00	11.000,00
S0206	2007	2007	01.03.000.COMPETENZA.S0206.0.0.0	IMP 07/196 AIMP 07/145	COOP CASTRO PRETORIO - fattorinaggio	42.000,00	-	-	42.000,00	41.828,30	171,70	171,70
S0206	2007	2007	01.03.000.COMPETENZA.S0206.0.0.0	IMP 07/1105 AIMP 07/936	servizio di pulizia ditta Brillar - luglio/agosto 2007	48.800,00	-	-	48.800,00	48.800,00	-	-
S0206	2007	2007	01.03.000.COMPETENZA.S0206.0.0.0	IMP 07/130 AIMP 07/74	contratto di servizio di pulizia Agea/Brillar	48.800,00	-	-	48.800,00	48.800,00	-	-
S0206	2007	2007	01.03.000.COMPETENZA.S0206.0.0.0	IMP 07/445 AIMP 07/370	contratto di pulizia Agea/Brillar marzo/aprile 2007	48.800,00	-	-	48.800,00	48.800,00	-	-
S0206	2007	2007	01.03.000.COMPETENZA.S0206.0.0.0	IMP 07/701 AIMP 07/632	servizio di pulizie-ditta Brillar srl-maggio/giugno 07	48.800,00	-	-	48.800,00	48.800,00	-	-
S0206	2007	2007	01.03.000.COMPETENZA.S0206.0.0.0	IMP 07/1606 AIMP 07/1459	contratto di pulizie AGEA/EDERA	52.900,00	-	-	52.900,00	-	52.900,00	52.900,00
S0206	2007	2007	01.03.000.COMPETENZA.S0206.0.0.0	IMP 07/331 AIMP 07/283	impegno cap. 206 euro 5.800,00 in favore Home Cleaning S.A. servizio di pulizia sede AGEA Bruxelles	5.800,00	-	-	5.800,00	5.114,29	685,71	685,71
S0206	2007	2007	01.03.000.COMPETENZA.S0206.0.0.0	IMP 07/1325 AIMP 07/1195	carico-scarico-trasporto-magazzinaggio merci	8.978,00	-	-	8.978,00	6.933,60	2.044,40	2.044,40
S0206	2007	2007	01.03.000.COMPETENZA.S0206.0.0.0	Impegni contestuali		950.662,70	-	-	950.662,70	950.662,70	-	-
S0206	2007	2005	01.03.000.RESIDUO.S0206.0.0.0	IMP 05/644 AIMP 05/468	impegno ┐ 178.500,00 cap. 206 quota partecipazione COSTITUENDA SIT NAZIONALE	133.875,00	-	-	133.875,00	42.875,00	91.000,00	91.000,00
S0206	2007	2005	01.03.000.RESIDUO.S0206.0.0.0	IMP 05/817 AIMP 05/677	impegno di ┐ 20.000,00 cap 206 in favore dell'Arch. Macrý Annalisa incaricata in qualitÓ di tecnico per la verifica delle opere di riqualificazione dello stabile di Via	1.640,00	-	- 293,60	1.346,40	1.346,40	-	-

AG.E.A. Rendiconto Finanziario 2007 Allegato 2: Residui Passivi (ordinati per capitolo)

Cap	Ege	Epr	Chiave Contabile	Numero Impegno	Causale	Imp Orig Impegno	Importo variaz imp	Importo Economie	Importo definitivo impegno	Importo Pagato	Importo Finale al 31.12.2007	Importo Trasferito
S0206	2007	2005	01.03.000.RESIDUO.S0206.0.0.0	IMP 05/1188 AIMP 05/1008	impegno di ¬ 500.000,00 sul cap. 206 spese per il funzionamento uffici, manutenzione ecc	177.374,79	-	-	177.374,79	-	177.374,79	177.374,79
S0206	2007	2005	01.03.000.RESIDUO.S0206.0.0.0	IMP 05/1336 AIMP 05/1080	eurool guardie - pag. nov/dic/05	2.937,70	-	- 2.937,70	-	-	-	-
S0206	2007	2005	01.03.000.RESIDUO.S0206.0.0.0	IMP 05/425 AIMP 05/331	Obiettivo Lavoro	3.301,16	-	- 3.301,16	-	-	-	-
S0206	2007	2005	01.03.000.RESIDUO.S0206.0.0.0	IMP 05/1250 AIMP 05/1122	Pagamento oneri prestazioni lavoro interinale	44.645,06	-	- 44.645,06	-	-	-	-
S0206	2007	2006	01.03.000.RESIDUO.S0206.0.0.0	IMP 06/142 AIMP 06/68	HOME CLEANING-serv. puliz. Bruxelles	1.403,02	-	- 330,98	1.072,04	1.072,04	-	-
S0206	2007	2006	01.03.000.RESIDUO.S0206.0.0.0	IMP 06/244 AIMP 06/338	impegno di euro 20.000,00 sul cap 206 - importi da corrispondere ai collaboratori esterni al Gruppo di lavoro verifica e controllo riqualificazione Via Palestro n. 81	15.000,00	-	-	15.000,00	-	15.000,00	15.000,00
S0206	2007	2006	01.03.000.RESIDUO.S0206.0.0.0	IMP 06/1425 AIMP 06/1282	impegno di euro 75.000,00 sul cap 206 in favore di BRILLAR attivitÓ di pulizia e facchinaggio fino a dicembre 2006	1.800,00	-	- 1.800,00	-	-	-	-
S0206	2007	2006	01.03.000.RESIDUO.S0206.0.0.0	IMP 06/170 AIMP 06/91	pg. spese Extra Locazione REGUS srl	22.187,80	-	-	22.187,80	22.187,80	-	-
S0206	2007	2006	01.03.000.RESIDUO.S0206.0.0.0	IMP 06/290 AIMP 06/209	manut. fabbr. - soc. ARGELATO srl	340,00	-	-	340,00	340,00	-	-
S0206	2007	2006	01.03.000.RESIDUO.S0206.0.0.0	IMP 06/391 AIMP 06/256	manut. rete fonia - soc. ITELTE srl	493,86	-	- 493,86	-	-	-	-
S0206	2007	2006	01.03.000.RESIDUO.S0206.0.0.0	IMP 06/292 AIMP 06/246	impegno avvocati dello stato 2006	55.909,00	-	- 38.936,60	16.972,40	16.972,40	-	-
S0206	2007	2006	01.03.000.RESIDUO.S0206.0.0.0	IMP 06/409 AIMP 06/270	Archivio Remoto - soc. RECALL srl	56.838,79	-	- 17.500,47	39.338,32	39.338,32	-	-
S0206	2007	2006	01.03.000.RESIDUO.S0206.0.0.0	IMP 06/16 AIMP 06/16	Pagamento lavoro interinale alla Soc.Obiettivo Lavoro	70.774,30	-	-	70.774,30	57.962,45	12.811,85	12.811,85
S0206	2007	2006	01.03.000.RESIDUO.S0206.0.0.0	IMP 06/450 AIMP 06/381	impegno nicolai 2006	750,00	-	- 591,22	158,78	158,78	-	-
S0206	2007	2006	01.03.000.RESIDUO.S0206.0.0.0	IMP 06/1424 AIMP 06/1283	impegno di euro 90.000,00 cap.206 in favore di EUROPOL Guardie attivitÓ di vigilanza settembre - ottobre 2006	75.830,10	-	- 14.949,59	60.880,51	60.880,51	-	-
S0206	2007	2006	01.03.000.RESIDUO.S0206.0.0.0	IMP 06/285 AIMP 06/191	PAG. soc. CASTRO PRETORIO srl - servizio piccolo faccinaggio	8.128,78	-	- 1.774,23	6.354,55	6.354,55	-	-
S0206	2007	2006	01.03.000.RESIDUO.S0206.0.0.0	IMP 06/354 AIMP 06/243	Acquisto CANCELLERIA 2006 - soc. A.C.ESSE. srl	829,03	-	- 829,03	-	-	-	-
S0206	2007	2006	01.03.000.RESIDUO.S0206.0.0.0	IMP 06/254 AIMP 06/171	XEROX NOLEGGI x nolo Fotocopiatrici e Fax	84.480,31	-	-	84.480,31	80.886,72	3.593,59	3.593,59
S0206	2007	2006	01.03.000.RESIDUO.S0206.0.0.0	IMP 06/846 AIMP 06/733	canone manut CHECK SERVICE + riparazioni straordinarie	983,60	-	- 983,60	-	-	-	-
S0206 Totale						**3.376.535,58**	**57.320,00**	**- 129.431,70**	**3.304.423,88**	**2.767.511,35**	**536.912,53**	**536.912,53**
S0207	2007	2007	01.03.000.COMPETENZA.S0207.0.0.0	Impegni contestuali		9.974,34	-	-	9.974,34	9.974,34	-	-
S0207 Totale						**9.974,34**	**-**	**-**	**9.974,34**	**9.974,34**	**-**	**-**

Cap	Ege	Epr	Chiave Contabile	Numero Impegno	Causale	Imp Orig Impegno	Importo variaz imp	Importo Economie	Importo definitivo Impegno	Importo Pagato	Importo Finale al 31.12.2007	Importo Trasferito
S0208	2007	2007	01.03.000.COMPETENZA.S0208.0.0.0	IMP 07/1036 AIMP 07/853	acquisto 250 BUONI BENZINA	2.500,00	-	- 91,64	2.408,36	2.408,36	-	-
S0208	2007	2007	01.03.000.COMPETENZA.S0208.0.0.0	IMP 07/324 AIMP 07/281	soc. EUROPCAR LEASE srl - nolo alfa romeo	3.402,00	- 2.094,17	-	1.307,83	1.307,83	-	-
S0208	2007	2007	01.03.000.COMPETENZA.S0208.0.0.0	IMP 07/160 AIMP 07/107	soc. LEASYS srl - nolo BMW	47.880,00	-	-	47.880,00	47.880,00	-	-
S0208	2007	2007	01.03.000.COMPETENZA.S0208.0.0.0	IMP 07/163 AIMP 07/120	soc. LEASEPLAN spa - nono 2 fiat stilo	9.834,00	-	-	9.834,00	8.432,66	1.401,34	1.401,34
S0208	2007	2007	01.03.000.COMPETENZA.S0208.0.0.0	*Impegni contestuali*		7.169,38	-	-	7.169,38	7.169,38	-	-
S0208	2007	2005	01.03.000.RESIDUO.S0208.0.0.0	IMP 05/865 AIMP 05/668	pg. nolo auto LEASYS anno 2005	136,00	-	- 136,00	-	-	-	-
S0208	2007	2006	01.03.000.RESIDUO.S0208.0.0.0	IMP 06/513 AIMP 06/406	noleggio anno 2006 auto - EUROPCAR LEASE srl	1.404,66	-	- 3,42	1.401,24	1.401,24	-	-
S0208	2007	2006	01.03.000.RESIDUO.S0208.0.0.0	IMP 06/181 AIMP 06/92	ARVAL LEASE spa canoni locaz. Lancia	167,46	-	- 167,46	-	-	-	-
S0208 Totale						**72.493,50**	**- 2.094,17**	**- 398,52**	**70.000,81**	**68.599,47**	**1.401,34**	**1.401,34**
S0209	2007	2007	01.03.000.COMPETENZA.S0209.0.0.0	IMP 07/198 AIMP 07/149	pagamento x pubblicazioni avvisi gara su giornali	150.000,00	-	-	150.000,00	92.411,91	57.588,09	57.588,09
S0209	2007	2006	01.03.000.RESIDUO.S0209.0.0.0	IMP 06/287 AIMP 06/194	PUBBLICAZIONI LEGALI su QUOTIDIANI	20.111,52	-	- 2.742,72	17.368,80	17.368,80	-	-
S0209 Totale						**170.111,52**	**-**	**- 2.742,72**	**167.368,80**	**109.780,71**	**57.588,09**	**57.588,09**
S0210	2007	2007	01.03.000.COMPETENZA.S0210.0.0.0	IMP 07/194 AIMP 07/148	WOLTERS KLUWER ITALIA - Servizio Banche Giuridiche	10.708,00	-	- 0,27	10.707,73	10.707,73	-	-
S0210	2007	2007	01.03.000.COMPETENZA.S0210.0.0.0	IMP 07/272 AIMP 07/189	POLIGRAFICO STATO - ABBONAMENTO 2007 GURI	600,00	-	-	600,00	425,73	174,27	174,27
S0210	2007	2007	01.03.000.COMPETENZA.S0210.0.0.0	*Impegni contestuali*		7.807,99	-	-	7.807,99	7.807,99	-	-
S0210 Totale						**19.115,99**	**-**	**- 0,27**	**19.115,72**	**18.941,45**	**174,27**	**174,27**
S0212	2007	2007	01.03.000.COMPETENZA.S0212.0.0.0	IMP 07/716 AIMP 07/655	WIND TELECOMUNICAZIONI S.P.A. pag. fatture anno 2007	15.000,00	-	-	15.000,00	4.018,75	10.981,25	10.981,25
S0212	2007	2007	01.03.000.COMPETENZA.S0212.0.0.0	*Impegni contestuali*		166.214,59	-	-	166.214,59	166.214,59	-	-
S0212	2007	2002	01.03.000.RESIDUO.S0212.0.0.0	IMP 03/200202123 AIMP	VARIE VARI	216.530,96	-	-	216.530,96	128.963,71	87.567,25	87.567,25
S0212	2007	2002	01.03.000.RESIDUO.S0212.0.0.0	IMP 03/200202122 AIMP	VARIE VARI	27.687,40	-	-	27.687,40	27.687,40	-	-
S0212	2007	2006	01.03.000.RESIDUO.S0212.0.0.0	IMP 06/402 AIMP 06/272	TELECOM ITALIA S.p.a. -spese telefoniche	125.473,00	-	-	125.473,00	15.819,50	109.653,50	109.653,50
S0212	2007	2006	01.03.000.RESIDUO.S0212.0.0.0	IMP 06/1343 AIMP 06/1234	TELECOM ITALIA - fornitura sistema telefonico Full-IP, fornit. Outsourcing e fornit. prestaz. Utente protetto	147.401,08	-	-	147.401,08	108.000,00	39.401,08	39.401,08

AG.E.A. Rendiconto Finanziario 2007 Allegato 2: Residui Passivi (ordinati per capitolo)

Cap	Ege	Epr	Chiave Contabile	Numero Impegno	Causale	Imp Orig Impegno	Importo variaz imp	Importo Economie	Importo definitivo Impegno	Importo Pagato	Importo Finale al 31.12.2007	Importo Trasferito
S0212	2007	2006	01.03.000.RESIDUO.S0212.0.0.0	IMP 06/730 AIMP 06/655	pag. fatture WIND TELECOMUNICAZIONI S.p.a.	9.368,69	-	-	9.368,69	1.002,91	8.365,78	8.365,78
S0212 Totale						**707.675,72**	**-**	**-**	**707.675,72**	**451.706,86**	**255.968,86**	**255.968,86**
S0213	2007	2007	01.03.000.COMPETENZA.S0213.0.0.0	*Impegni contestuali*		8.160,00	-	-	8.160,00	8.160,00	-	-
S0213 Totale						8.160,00	-	-	8.160,00	8.160,00	-	-
S0214	2007	2007	01.03.000.COMPETENZA.S0214.0.0.0	IMP 07/364 AIMP 07/330	Exon Spa-Spese per la fornitura di materiale informatico febb./dic. 2007	177.805,00	-	-	177.805,00	145.802,23	32.002,77	32.002,77
S0214	2007	2007	01.03.000.COMPETENZA.S0214.0.0.0	IMP 07/1275 AIMP 07/1166	spese derivanti dal ritardo operazioni di trasferimento uffici	190.737,00	-	-	190.737,00	-	190.737,00	190.737,00
S0214	2007	2007	01.03.000.COMPETENZA.S0214.0.0.0	*Impegni contestuali*		31.458,00	-	-	31.458,00	31.458,00	-	-
S0214	2007	2006	01.03.000.RESIDUO.S0214.0.0.0	IMP 06/1418 AIMP 06/1280	impegno di euro 26.000,00 sul cap. 214 in favore di TECHNARREDI SRL	26.000,00	-	-	26.000,00	12.956,40	13.043,60	13.043,60
S0214	2007	2006	01.03.000.RESIDUO.S0214.0.0.0	IMP 06/1419 AIMP 06/1279	impegno di euro 299.399,00 sul cap. 214 in favore di STEELCASE WERNDLL AG	299.399,00	-	-	299.399,00	-	299.399,00	299.399,00
S0214	2007	2006	01.03.000.RESIDUO.S0214.0.0.0	IMP 06/1420 AIMP 06/1281	impegno di euro 50.000,00 sul cap. 214 in favore di EXON SPA	33.836,22	-	-	33.836,22	32.327,58	1.508,64	1.508,64
S0214 Totale						**759.235,22**	**-**	**-**	**759.235,22**	**222.544,21**	**536.691,01**	**536.691,01**
S0215	2007	2007	01.03.000.COMPETENZA.S0215.0.0.0	IMP 07/1292 AIMP 07/1191	COMPENSI DR. ADRIANO ANTINELLI	20.000,00	-	-	20.000,00	10.000,00	10.000,00	10.000,00
S0215	2007	2007	01.03.000.COMPETENZA.S0215.0.0.0	IMP 07/429 AIMP 07/349	CONTRATTO DI CONSULENZA VOGLINO	68.650,00	-	-	68.650,00	68.515,20	134,80	134,80
S0215	2007	2006	01.03.000.RESIDUO.S0215.0.0.0	IMP 06/882 AIMP 06/761	COMPENSO VOGLINO	4.400,00	-	- 0,80	4.399,20	4.399,20	-	-
S0215 Totale						**93.050,00**	**-**	**- 0,80**	**93.049,20**	**82.914,40**	**10.134,80**	**10.134,80**
S0216	2007	2007	01.03.000.COMPETENZA.S0216.0.0.0	IMP 07/321 AIMP 07/280	soc. PUBLIACI srl - ediz. 2007 ANNUARIO AGRICOLTORE	3.470,88	-	-	3.470,88	3.470,88	-	-
S0216	2007	2007	01.03.000.COMPETENZA.S0216.0.0.0	IMP 07/122 AIMP 07/73	FORNITURA GUIDA MONACI ANNO 2007	4.800,00	-	-	4.800,00	4.800,00	-	-
S0216	2007	2007	01.03.000.COMPETENZA.S0216.0.0.0	*Impegni contestuali*		4.660,00	-	-	4.660,00	4.660,00	-	-
S0216 Totale						**12.930,88**	**-**	**-**	**12.930,88**	**12.930,88**	**-**	**-**
S0218	2007	2007	01.03.000.COMPETENZA.S0218.0.0.0	*Impegni contestuali*		10.476,70	-	-	10.476,70	10.476,70	-	-
S0218 Totale						**10.476,70**	**-**	**-**	**10.476,70**	**10.476,70**	**-**	**-**
S0220	2007	2007	01.03.000.COMPETENZA.S0220.0.0.0	IMP 07/1341 AIMP 07/1192	Rif. nota ACIU.2005.714 del 18.11.05 - certificazione bilanci FEOGA e Nazionale dell'AGEA e FEOGA OPR - impegno per l'anno 2007.	287.000,00	-	-	287.000,00	-	287.000,00	287.000,00

Cap	Ege	Epr	Chiave Contabile	Numero Impegno	Causale	Imp Orig Impegno	Importo variaz Imp	Importo Economie	Importo definitivo Impegno	Importo Pagato	Importo Finale al 31.12.2007	Importo Trasferito
S0220	2007	2007	01.03.000.COMPETENZA.S0220.0.0.0	IMP 07/537 AIMP 07/499	Note n. ACIU.2005.602 del 10.10.05, n. ACIU.2005.00621 del 13.10.05 e n. ACIU.2005.714 del 18.11.05 di comun. alla PCW aggiudicazione gara di revisione contabile -	78.000,00	-	-	78.000,00	78.000,00	-	-
S0220	2007	2005	01.03.000.RESIDUO.S0220.0.0.0	IMP 05/1643 AIMP 05/1379	Rif. nota ACIU.2005.714 del 18.11.05 - certificazione bilanci FEOGA e NAzionale dell'AGEA - impegno per l'anno 2005.	68.268,00	-	-	68.268,00	-	68.268,00	68.268,00
S0220	2007	2006	01.03.000.RESIDUO.S0220.0.0.0	IMP 06/251 AIMP 06/188	Rif. nota ACIU.2005.714 del 18.11.05 - certificazione bilanci FEOGA e NAzionale dell'AGEA - impegno per l'anno 2006.	363.156,00	-	-	363.156,00	287.190,00	75.966,00	75.966,00
S0220 Totale						**796.424,00**	-	-	**796.424,00**	**365.190,00**	**431.234,00**	**431.234,00**
S0221	2007	2007	01.03.000.COMPETENZA.S0221.0.0.0	*impegni contestuali*		2.134,72	-	-	2.134,72	2.134,72	-	-
S0221 Totale						**2.134,72**	-	-	**2.134,72**	**2.134,72**	-	-
S0251	2007	1996	01.01.000.RESIDUO.S0251.0.0.0	IMP 03/19960162800 000 AIMP	III III	381.224,93	-	-	381.224,93	-	381.224,93	381.224,93
S0251	2007	1998	01.01.000.RESIDUO.S0251.0.0.0	IMP 03/19980162800 000 AIMP	III III	69.041,86	-	-	69.041,86	-	69.041,86	69.041,86
S0251	2007	1999	01.01.000.RESIDUO.S0251.0.0.0	IMP 03/19990162600 000 AIMP	III III	221.799,25	-	-	221.799,25	-	221.799,25	221.799,25
S0251 Totale						**672.066,04**	-	-	**672.066,04**	-	**672.066,04**	**672.066,04**
S0252	2007	2007	01.01.000.COMPETENZA.S0252.0.0.0	IMP 07/628 AIMP 07/573	Pagamento compensi stoccaggio alcool per l'anno 2007.	2.550.000,00	-	-	2.550.000,00	1.274.414,03	1.275.585,97	1.275.585,97
S0252	2007	2002	01.01.000.RESIDUO.S0252.0.0.0	IMP 03/200202522 AIMP	**********	1.170.879,79	-	-	1.170.879,79	-	1.170.879,79	1.170.879,79
S0252	2007	2003	01.01.000.RESIDUO.S0252.0.0.0	IMP 03/200302522 AIMP	VARI VARI	2.918.805,91	-	-	2.918.805,91	-	2.918.805,91	2.918.805,91
S0252	2007	2004	01.01.000.RESIDUO.S0252.0.0.0	IMP 04/859 AIMP 04/747	Stoccaggio alcool in ammasso pubblico nazionale	955.867,71	-	-	955.867,71	-	955.867,71	955.867,71
S0252	2007	2005	01.01.000.RESIDUO.S0252.0.0.0	IMP 05/629 AIMP 05/469	COMPENSI DI DSTOCCAGGIO ALCOOL NAZIONALE ANNO 2005	1.051.691,09	-	-	1.051.691,09	-	1.051.691,09	1.051.691,09
S0252	2007	2006	01.01.000.RESIDUO.S0252.0.0.0	IMP 06/723 AIMP 06/656	Pagamento compensi stoccaggio alcool nazionale anno 2006.	2.605.518,19	-	-	2.605.518,19	661.042,44	1.944.475,75	1.944.475,75
S0252 Totale						**11.252.762,69**	-	-	**11.252.762,69**	**1.935.456,47**	**9.317.306,22**	**9.317.306,22**
S0255	2007	2007	01.03.000.COMPETENZA.S0255.0.0.0	IMP 07/1612 AIMP 07/1465	impegno di euro 10.014.159,00 sul cap. 255 in favore di Agrisian per servizi informatici e di controllo	10.014.159,00	-	-	10.014.159,00	-	10.014.159,00	10.014.159,00
S0255	2007	2007	01.03.000.COMPETENZA.S0255.0.0.0	IMP 07/447 AIMP 07/372	Atto modificativo dell' atto esecutivo per la gestione e l' inegrazione dei servizi Agea stipilato in data 9 dic. 2003 con agrisian	28.322.048,80	-	-	28.322.048,80	28.322.048,80	-	-
S0255	2007	2007	01.03.000.COMPETENZA.S0255.0.0.0	*impegni contestuali*		51.892.792,20	-	-	51.892.792,20	51.892.792,20	-	-
S0255	2007	2006	01.03.000.RESIDUO.S0255.0.0.0	IMP 06/154 AIMP 06/83	impegno di ┐ 90.229.536,00 sul cap. 255 convenzione AGEA/Agrisian gestione e integrazione servizi AGEA	16.354.103,40	-	-	16.354.103,40	16.354.103,24	0,16	0,16
S0255 Totale						106.583.103,40	-	-	106.583.103,40	96.568.944,24	10.014.159,16	10.014.159,16

Cap	Ege	Epr	Chiave Contabile	Numero Impegno	Causale	Imp Orig Impegno	Importo variaz imp	Importo Economie	Importo definitivo Impegno	Importo Pagato	Importo Finale al 31.12.2007	Importo Trasferito
S0256	2007	2007	01.03.000.COMPETENZA.S0256.0.0.0	IMP 07/1621 AIMP 07/1474	impegno per pagamento attivitÓ di controllo e verifiche anno 2007 e precedenti.	11.385.992,66	-	-	11.385.992,66	-	11.385.992,66	11.385.992,66
S0256	2007	2007	01.03.000.COMPETENZA.S0256.0.0.0	IMP 07/1608 AIMP 07/1461	Controlli INCA ortofrutta, carne, indigenti, zucchero, ecc.	1.300.000,00	-	-	1.300.000,00	-	1.300.000,00	1.300.000,00
S0256	2007	2007	01.03.000.COMPETENZA.S0256.0.0.0	IMP 07/1610 AIMP 07/1463	Convenzione AGEA/CRA-ISCI del 18.12.2007 per controllo del livello di tetraidrocannabinolo (THC) anno 2007.	17.400,00	-	-	17.400,00	-	17.400,00	17.400,00
S0256	2007	2007	01.03.000.COMPETENZA.S0256.0.0.0	IMP 07/264 AIMP 07/193	Convenzione AGEA/Agenzia delle dogane del 01.08.06 e proroga fino al 31.03.2007 con nota prot. n. 23571/UM del 27.12.2006-AttivitÓ anno 2007.	200.000,00	-	-	200.000,00	200.000,00	-	-
S0256	2007	2007	01.03.000.COMPETENZA.S0256.0.0.0	IMP 07/693 AIMP 07/634	Controlli effettuati dai Consorzi di Tutela per la fornitura agli indigenti - campagna 2007 e residuo campagna 2006	20.000,00	-	-	20.000,00	5.313,59	14.686,41	14.686,41
S0256	2007	2007	01.03.000.COMPETENZA.S0256.0.0.0	IMP 07/1146 AIMP 07/1017	Convenzione AGEA / Agenzia delle Dogane del 01.08.2003 e ultima proroga prot. n. 25879/UM del 06.07.2007 per attivitÓ fino al 15 ottobre 2007.	220.000,00	-	-	220.000,00	140.034,11	79.965,89	79.965,89
S0256	2007	2007	01.03.000.COMPETENZA.S0256.0.0.0	IMP 07/1615 AIMP 07/1468	price waterhouse -attivitÓ art. 5 reg. CE 885/2006	240.000,00	-	-	240.000,00	-	240.000,00	240.000,00
S0256	2007	2007	01.03.000.COMPETENZA.S0256.0.0.0	IMP 07/1616 AIMP 07/1469	Impegno per controlli anno 2007 delle Regioni e OPR.	25.000.000,00	-	-	25.000.000,00	-	25.000.000,00	25.000.000,00
S0256	2007	2007	01.03.000.COMPETENZA.S0256.0.0.0	IMP 07/199 AIMP 07/143	impegno cap 256 di euro 34.060.000,00 pagamento corrispettivi ai CAA attivitÓ campagna PAC 2007	34.060.000,00	-	-	34.060.000,00	19.141.537,92	14.918.462,08	14.918.462,08
S0256	2007	2007	01.03.000.COMPETENZA.S0256.0.0.0	IMP 07/1350 AIMP 07/1175	impegno cap. 256 di 5.000.000,00 euro in favore di AGECONTROL	5.000.000,00	-	-	5.000.000,00	-	5.000.000,00	5.000.000,00
S0256	2007	2007	01.03.000.COMPETENZA.S0256.0.0.0	IMP 07/200 AIMP 07/144	impegno cap 256 di euro 8.520.000,00 pagamento corrispettivi a Unioni ed Associazioni Olivicole per gestione domanda e denunce settore olio di oliva camp.	8.520.000,00	-	-	8.520.000,00	-	8.520.000,00	8.520.000,00
S0256	2007	2007	01.03.000.COMPETENZA.S0256.0.0.0	IMP 07/201 AIMP 07/142	impegno cap 256 di euro 8.720.000,00 pagamento corrispettivi a Unioni ed Associazioni Ortofrutticole ed agrumarie controlli trasformazione camp. 2006/2007	8.720.000,00	-	-	8.720.000,00	-	8.720.000,00	8.720.000,00
S0256	2007	2007	01.03.000.COMPETENZA.S0256.0.0.0	*Impegni contestuali*		621.200,41	-	-	621.200,41	621.200,41	-	-
S0256	2007	1999	01.03.000.RESIDUO.S0256.0.0.0	IMP 03/199902852 AIMP	CONTROLLI DI QUALITA' ESEGUITI NEL PERIODO 1.6.97 L 31.5.98ISTITUTO NAZIONALE PER IL COMMERCIO ESTERO-ICE -	579.464,65	-	-	579.464,65	-	579.464,65	579.464,65
S0256	2007	2000	01.03.000.RESIDUO.S0256.0.0.0	IMP 03/2000028512 AIMP	PAGAM.CAMP.PRECED.ALLA95/96 PER VICENDE ORA NON PI' SOSPESE AGECONTROL	10.619,19	-	-	10.619,19	-	10.619,19	10.619,19
S0256	2007	2002	01.03.000.RESIDUO.S0256.0.0.0	IMP 03/2002025611 AIMP	RESIDUO 25% CAMPAGNA 2000/2001 UNIONI OLIVICOLE	11.298,32	-	-	11.298,32	11.298,32	-	-
S0256	2007	2002	01.03.000.RESIDUO.S0256.0.0.0	IMP 03/2002025612 AIMP	CONTROLLI QUALITA' ORTOFRUTTA I.C.E	2.582.284,00	-	-	2.582.284,00	-	2.582.284,00	2.582.284,00
S0256	2007	2002	01.03.000.RESIDUO.S0256.0.0.0	IMP 03/2002025617 AIMP	VARIE VARI	502.608,24	-	-	502.608,24	502.608,24	-	-
S0256	2007	2003	01.03.000.RESIDUO.S0256.0.0.0	IMP 03/2003025613 AIMP	CONTROLLI ORTOFRUTTA CARNI AMMASSO I.N.C.A	152.603,33	-	-	152.603,33	-	152.603,33	152.603,33
S0256	2007	2003	01.03.000.RESIDUO.S0256.0.0.0	IMP 03/200302566 AIMP	CONTROLLI REGOLAMENTO CEE 2042/02 ASSOCIAZIONE ITALIANA ALLEVATORI	22.062,00	-	-	22.062,00	-	22.062,00	22.062,00
S0256	2007	2003	01.03.000.RESIDUO.S0256.0.0.0	IMP 03/200302565 AIMP	CONTROLLI DA CONVENZIONI ASSOCIAZIONI OLIVICOLE	599.782,45	-	-	599.782,45	599.782,45	-	-
S0256	2007	2004	01.03.000.RESIDUO.S0256.0.0.0	IMP 04/1597 AIMP 04/1483	impegno a favore agecontrol controlli 2Ó livello	1.030.469,95	-	-	1.030.469,95	29.624,72	1.000.845,23	1.000.845,23

Cap	Ege	Epr	Chiave Contabile	Numero Impegno	Causale	Imp Orig Impegno	Importo variaz imp	Importo Economie	Importo definitivo Impegno	Importo Pagato	Importo Finale al 31.12.2007	Importo Trasferito
S0256	2007	2004	01.03.000.RESIDUO.S0256.0.0.0	IMP 04/496 AIMP 04/457	Pagamento dei corrispettivi, per la campagna 2004, derivanti dalla stipula delle convenzioni con le Unioni e le Associazioni ortofrutticole ed agrumarie.	1.189.970,80	-	-	1.189.970,80	-	1.189.970,80	1.189.970,80
S0256	2007	2004	01.03.000.RESIDUO.S0256.0.0.0	IMP 04/1623 AIMP 04/1482	cap. 256 impegno controlli riforma pac	3.728.483,56	-	-	3.728.483,56	-	3.728.483,56	3.728.483,56
S0256	2007	2004	01.03.000.RESIDUO.S0256.0.0.0	IMP 04/1635 AIMP 04/1508	Importo versato dal MIPAF e da riconoscere alle Regioni e OPR per controlli in agricoltura in attuazione del Reg. CE 1663/95.	81.302,68	-	-	81.302,68	-	81.302,68	81.302,68
S0256	2007	2005	01.03.000.RESIDUO.S0256.0.0.0	IMP 05/705 AIMP 05/558	Convenzione AGEA / Agenzia delle Doagne del 01.08.2003 - Controlli residui anno 2004 e anno 2005.	147.995,00	-	-	147.995,00	147.995,00	-	-
S0256	2007	2005	01.03.000.RESIDUO.S0256.0.0.0	IMP 05/329 AIMP 05/238	decreto impegno ¬ 8.520.000,00 rimborso spese Unioni ed Associazioni Olivicole attivitÓ di controllo camp. 2005	161.697,31	-	-	161.697,31	36.338,00	125.359,31	125.359,31
S0256	2007	2005	01.03.000.RESIDUO.S0256.0.0.0	IMP 05/1184 AIMP 05/1004	impegno di 5.600.000,00 cap. 256 rimborso attivitÓ di cui alle convenzioni AGEA/CAA	1.889.783,20	-	-	1.889.783,20	189.350,04	1.700.433,16	1.700.433,16
S0256	2007	2005	01.03.000.RESIDUO.S0256.0.0.0	IMP 05/649 AIMP 05/499	Convenzione AGEA con Regioni ed OPR per controlli anno 2005 - fondi a carico AGEA	303.152,86	-	-	303.152,86	-	303.152,86	303.152,86
S0256	2007	2005	01.03.000.RESIDUO.S0256.0.0.0	IMP 05/330 AIMP 05/239	decreto impegno ¬ 8.720.000,00 rimborso spese Unioni ed Associazioni Ortofrutticole ed Agrumarie attivitÓ di controllo camp. 2005	3.156.960,45	-	-	3.156.960,45	-	3.156.960,45	3.156.960,45
S0256	2007	2005	01.03.000.RESIDUO.S0256.0.0.0	IMP 05/1180 AIMP 05/1000	impegno di ¬ 9.000.000,00 cap. 256 spese corrispettivi AGECONTROL per controlli	3.626.629,79	-	-	3.626.629,79	2.008.767,41	1.617.862,38	1.617.862,38
S0256	2007	2005	01.03.000.RESIDUO.S0256.0.0.0	IMP 05/380 AIMP 05/274	Convenzione del 17.11.2004 tra AGEA e ISCI relativa all'incarico di provvedere alle operazioni di controllo previste dal Reg. CEE n. 2316/99 e successive modifiche.	5.742,00	-	-	5.742,00	-	5.742,00	5.742,00
S0256	2007	2005	01.03.000.RESIDUO.S0256.0.0.0	IMP 05/328 AIMP 05/237	decreto impegno di ¬ 34.060.000,00 per pagamenti ai CAA riconosciuti per gli adempimenti relativi alla riforma della PAC camp. 2005	7.399.874,91	-	-	7.399.874,91	281.325,02	7.118.549,89	7.118.549,89
S0256	2007	2006	01.03.000.RESIDUO.S0256.0.0.0	IMP 06/1731 AIMP 06/1605	Impegno sui cap. 256 per pagamenti recupero campagne pregresse settore oleicolo e ad attivitÓ di controllo e verifiche svolte da soggetti esterni nell¬ anno 2006 e	14.323.995,55	-	-	14.323.995,55	5.720.960,47	8.603.035,08	8.603.035,08
S0256	2007	2006	01.03.000.RESIDUO.S0256.0.0.0	IMP 06/1345 AIMP 06/1230	Impegno a favore di INCA per controlli settore ortofrutta, carne + altri anno 2006.	1.573.000,19	-	-	1.573.000,19	1.347.824,40	225.175,79	225.175,79
S0256	2007	2006	01.03.000.RESIDUO.S0256.0.0.0	IMP 06/125 AIMP 06/80	Controlli dei Consorzi di Tutela relativi alla fornitura di Provolone Valpadana, di Pecorino Toscano, di Grana Padano e di Formaggio Asiago agli indigenti-camp. 2006	1.708,71	-	-	1.708,71	1.708,71	-	-
S0256	2007	2006	01.03.000.RESIDUO.S0256.0.0.0	IMP 06/511 AIMP 06/412	pagamento in favore dei CAA per le attivitÓ previste dalla convenzione per l'anno 2006	20.243.041,19	-	-	20.243.041,19	20.243.041,19	-	-
S0256	2007	2006	01.03.000.RESIDUO.S0256.0.0.0	IMP 06/246 AIMP 06/187	Convenzione AGEA con Regioni ed OPR per controlli anno 2006 - fondi a carico AGEA	25.000.000,00	-	-	25.000.000,00	24.647 995,11	352.004,89	352.004,89
S0256	2007	2006	01.03.000.RESIDUO.S0256.0.0.0	IMP 06/1417 AIMP 06/1285	Incarico nota prot. n. 22248/UM del 04.08.2006 di affidamento alla SGS dei controlli tabacco e zucchero campagna 2006/2007.	4.917.234,37	-	-	4.917.234,37	4.917.234,37	-	-
S0256	2007	2006	01.03.000.RESIDUO.S0256.0.0.0	IMP 06/1641 AIMP 06/1504	Controlli effettuati dai Consorzi di Tutela per la fornitura di Provolone Valpadana, Pecorino Toscano, Asiago e Grana Padano - campagna 2006.	5.000,00	-	-	5.000,00	5.000,00	-	-
S0256	2007	2006	01.03.000.RESIDUO.S0256.0.0.0	IMP 06/247 AIMP 06/337	Controlli di 1▒ e 2▒ livello, controlli fascicoli aziendali e controlli Reg. CE 1663/95 di AGECONTROLL - anno 2006.	6.000.000,00	-	-	6.000.000,00	426.303,43	5.573.696,57	5.573.696,57
S0256	2007	2006	01.03.000.RESIDUO.S0256.0.0.0	IMP 06/1639 AIMP 06/1505	impegno di euro 8.720.000,00 cap. 256 in favore di Unioni e Associazioni ortofrutticole e agrumarie	6.127.408,98	-	-	6.127.408,98	227.617,59	5.899.791,39	5.899.791,39
S0256	2007	2006	01.03.000.RESIDUO.S0256.0.0.0	IMP 06/1640 AIMP 06/1503	Impegno di ¬ 8.520.000,00 a favore delle Unioni ed Associazioni Olivicole per gestione domande e denunce settore olio camp. 2005/2006.	8.520.000,00	-	-	8.520.000,00	1.436.937,06	7.083.062,94	7.083.062,94
S0256 Totale						**209.198.766,75**	**-**	**-**	**209.198.766,75**	**82.889.797,56**	**126.308.969,19**	**126.308.969,19**

AG.E.A. Rendiconto Finanziario 2007 Allegato 2: Residui Passivi (ordinati per capitolo)

Cap	Ege	Epr	Chiave Contabile	Numero Impegno	Causale	Imp Orig Impegno	Importo variaz imp	Importo Economie	Importo definitivo Impegno	Importo Pagato	Importo Finale al 31.12.2007	Importo Trasferito
S0262	2007	2007	01.03.000.COMPETENZA.S0262.0.0.0	*Impegni contestuali*		484.395,54	-	-	484.395,54	484.395,54	-	-
S0262	2007	2003	01.03.000.RESIDUO.S0262.0.0.0	IMP 03/200302623 AIMP	SERVIZIO FULL BUSINESS QUOTE LATTE TELECOM ITALIA	197.955,71	-	-	197.955,71	141.874,50	56.081,21	56.081,21
S0262	2007	2006	01.03.000.RESIDUO.S0262.0.0.0	IMP 06/1344 AIMP 06/1235	TELECOM ITALIA - fornit.apparati di rete per Via Palestro,81- integraz. fornit. apparati di rete - fornit. e messa in opera sistemi di Videocomunicazioni	124.647,37	-	-	124.647,37	108.000,00	16.647,37	16.647,37
S0262	2007	2006	01.03.000.RESIDUO.S0262.0.0.0	IMP 06/1416 AIMP 06/1278	impegno sul cap. 262 di euro 312.200,00 in favore di TIGLIO I SRL	312.200,00	-	-	312.200,00	-	312.200,00	312.200,00
S0262	2007	2006	01.03.000.RESIDUO.S0262.0.0.0	IMP 06/403 AIMP 06/271	TELECOM ITALIA S.p.a. - spese trasmissione dati	6.777,00	-	- 6.158,00	619,00	619,00	-	-
S0262	2007	2006	01.03.000.RESIDUO.S0262.0.0.0	IMP 06/288 AIMP 06/193	Pathnet Gruppo Telecom Italia/06	723.419,61	-	- 472.299,58	251.120,03	251.120,03	-	-
S0262 Totale						**1.849.395,23**	**-**	**- 478.457,58**	**1.370.937,65**	**986.009,07**	**384.928,58**	**384.928,58**
S0263	2007	2007	01.03.000.COMPETENZA.S0263.0.0.0	IMP 07/593 AIMP 07/526	Atto esecutivo tra AGEA e BAIN & COMPANY del 31.05.2005 per il monitoraggio - impegno importo rediuo dell'atto esecutivo, pi nuovi incarichi di cosulenza e	2.406.056,68	-	-	2.406.056,68	1.646.266,20	759.790,48	759.790,48
S0263	2007	2007	01.03.000.COMPETENZA.S0263.0.0.0	IMP 07/1609 AIMP 07/1462	Convenzione AGEA /BAIN del 31.05.07 e successiva proroga per il monitoraggio	793.943,32	-	-	793.943,32	-	793.943,32	793.943,32
S0263	2007	2006	01.03.000.RESIDUO.S0263.0.0.0	IMP 06/248 AIMP 06/190	Conv. quadro per il Monitoraggio tra il MIPAF, l'AGEA e la Bain & Company Italy Inc e l'Atto Esecutivo stipulato tra AGEA - Bain & Company Italy Inc del 31.05.2005.	1.402.349,64	-	-	1.402.349,64	1.402.349,64	-	-
S0263 Totale						**4.602.349,64**	**-**	**-**	**4.602.349,64**	**3.048.615,84**	**1.553.733,80**	**1.553.733,80**
S0264	2007	2007	01.03.000.COMPETENZA.S0264.0.0.0	IMP 07/1613 AIMP 07/1466	impegno sul cap. 264 per euro 126.000,00 in favore di PROTIVITI SRL per servizio di co-sourcing al servizio di controllo interno comunitario	126.000,00	-	-	126.000,00	-	126.000,00	126.000,00
S0264	2007	2007	01.03.000.COMPETENZA.S0264.0.0.0	IMP 07/1614 AIMP 07/1467	impegno sul cap. 264 per euro 30.000,00 in favore di Associazione Italiana Internal Auditors per attivitÔ di formazione in materia di audit interno	30.000,00	-	-	30.000,00	-	30.000,00	30.000,00
S0264 Totale						**156.000,00**	**-**	**-**	**156.000,00**	**-**	**156.000,00**	**156.000,00**
S0266	2007	2003	01.03.000.RESIDUO.S0266.0.0.0	IMP 03/200302663 AIMP	COMPLETAMENTO GIS OLEICOLO AGRISIAN	1.903.873,50	-	-	1.903.873,50	-	1.903.873,50	1.903.873,50
S0266	2007	2003	01.03.000.RESIDUO.S0266.0.0.0	IMP 03/200302662 AIMP	SCHEDARIO AGRUMICOLO AGRISIAN	8.180.677,28	-	-	8.180.677,28	2.966.486,29	5.214.190,99	5.214.190,99
S0266	2007	2005	01.03.000.RESIDUO.S0266.0.0.0	IMP 05/1178 AIMP 05/998	impegno di ¬ 2.000.000,00 cap. 266 interventi evoluzione SIGC	1.826.000,00	-	-	1.826.000,00	337.950,00	1.488.050,00	1.488.050,00
S0266	2007	2005	01.03.000.RESIDUO.S0266.0.0.0	IMP 05/1181 AIMP 05/1001	impegno di ¬ 4.800.000,00 cap. 266 interventi evoluzione SIGC	2.324.370,32	-	-	2.324.370,32	1.495.492,44	828.877,88	828.877,88
S0266	2007	2005	01.03.000.RESIDUO.S0266.0.0.0	IMP 05/1186 AIMP 05/1006	impegno di ¬ 6.200.000,00 sul cap. 266 interventi evoluzione SIGC	3.087.792,66	-	-	3.087.792,66	841.788,67	2.246.003,99	2.246.003,99
S0266	2007	2006	01.03.000.RESIDUO.S0266.0.0.0	IMP 06/857 AIMP 06/743	impegno di euro 3.485.872,80sul cap. 266 a favore della SIN per oneri derivanti dalle attivitÔ affidate a seguito della stipula atto esecutivo sottoscritto tra AGEA e SIN	2.768.193,60	-	-	2.768.193,60	2.011.465,78	756.727,82	756.727,82
S0266	2007	2006	01.03.000.RESIDUO.S0266.0.0.0	IMP 06/858 AIMP 06/742	impegno di euro 669.348,00, sul cap. 266 a favore della SIN per oneri derivanti dalle attivitÔ affidate a seguito della stipula atto esecutivo sottoscritto tra AGEA e SIN	468.543,60	-	-	468.543,60	200.804,40	267.739,20	267.739,20
S0266 Totale						**20.559.450,96**	**-**	**-**	**20.559.450,96**	**7.853.987,58**	**12.705.463,38**	**12.705.463,38**

AG.E.A. Rendiconto Finanziario 2007 Allegato 2: Residui Passivi (ordinati per capitolo)

Cap	Ege	Epr	Chiave Contabile	Numero Impegno	Causale	Imp Orig Impegno	Importo variaz imp	Importo Economie	Importo definitivo Impegno	Importo Pagato	Importo Finale al 31.12.2007	Importo Trasferito
S0268	2007	2007	01.03.000.COMPETENZA.S0268.0.0.0	IMP 07/1486 AIMP 07/1388	Cap.268 spese attuazione del Progetto TELAER (Manutenzione ordinaria beni Tesler, esecuzione attivitÓ ricognizione eventi calamitosi, copertura	2.982.000,00	-	-	2.982.000,00	-	2.982.000,00	2.982.000,00
S0268	2007	2007	01.03.000.COMPETENZA.S0268.0.0.0	Impegni contestuali		2.017.521,57	-	-	2.017.521,57	2.017.521,57	-	-
S0268	2007	2005	01.03.000.RESIDUO.S0268.0.0.0	IMP 05/1176 AIMP 05/996	impegno di ¬ 7.000.000,00 sul cap.268 spese connesse attuazione progetto TELAER	1.000.000,00	-	-	1.000.000,00	24.001,94	975.998,06	975.998,06
S0268	2007	2006	01.03.000.RESIDUO.S0268.0.0.0	IMP 06/1401 AIMP 06/1277	impegno di ¬ 3.600.000,00 cap. 268 attuazione progetto TELAER	3.238.974,01	-	-	3.238.974,01	1.714.008,65	1.524.965,36	1.524.965,36
S0268 Totale						**9.238.495,58**	-	-	**9.238.495,58**	**3.755.532,16**	**5.482.963,42**	**5.482.963,42**
S0269	2007	2007	01.03.000.COMPETENZA.S0269.0.0.0	IMP 07/1485 AIMP 07/1387	Cap. 269 - spese sviluppo progetto TELAER (esecuzione att. sperimentali per missioni AGEA-ISPRA per acquacoltura in config. SAR e Iperspettrale, ecc.).	1.500.000,00	-	-	1.500.000,00	-	1.500.000,00	1.500.000,00
S0269 Totale						**1.500.000,00**	-	-	**1.500.000,00**	-	**1.500.000,00**	**1.500.000,00**
S0270	2007	2007	01.03.000.COMPETENZA.S0270.0.0.0	IMP 07/1581 AIMP 07/1438	Aversa Rocco dicembre 2007	3.575,00	-	-	3.575,00	-	3.575,00	3.575,00
S0270	2007	2007	01.03.000.COMPETENZA.S0270.0.0.0	Impegni contestuali		20.036,34	-	-	20.036,34	20.036,34	-	-
S0270	2007	2007	01.03.000.COMPETENZA.S0270.0.0.0	IMP 07/1622 AIMP 07/1475	Carrefour convenzione quadro	100.000,00	-	-	100.000,00	-	100.000,00	100.000,00
S0270	2007	2006	01.03.000.RESIDUO.S0270.0.0.0	IMP 06/348 AIMP 06/212	impegno di euro 600.000,00 sul cap 270 gara per individuazione advisor per la scelta del socio di minoranza SIN	240.600,00	-	- 31.200,00	209.400,00	209.400,00	-	-
S0270	2007	2006	01.03.000.RESIDUO.S0270.0.0.0	IMP 06/1759 AIMP 06/1623	Impegno cap. 270 per contratto con Dipartimento di Diritto UniversitÓ Tor Vergata Roma.	60.000,00	-	-	60.000,00	18.000,00	42.000,00	42.000,00
S0270 Totale						**424.211,34**	-	- **31.200,00**	**393.011,34**	**247.436,34**	**145.575,00**	**145.575,00**
S0271	2007	2007	01.03.000.COMPETENZA.S0271.0.0.0	IMP 07/1604 AIMP 07/1457	impegno di euro 13.102.426,06 cap 271 in favore di Agrisian per attivitÓ di gestione servizi SIAN	13.102.426,06	-	-	13.102.426,06	-	13.102.426,06	13.102.426,06
S0271	2007	2007	01.03.000.COMPETENZA.S0271.0.0.0	IMP 07/1413 AIMP 07/1296	impegno di 1.500.000,00 euro cap. 271 in favore Agrisian attivitÓ rilevamento e schedatura informatica pratiche contenzioso comprensive creazione fascicolo digitale	1.500.000,00	-	-	1.500.000,00	-	1.500.000,00	1.500.000,00
S0271	2007	2007	01.03.000.COMPETENZA.S0271.0.0.0	Impegni contestuali		8.841.198,62	-	-	8.841.198,62	8.841.198,62	-	-
S0271	2007	2005	01.03.000.RESIDUO.S0271.0.0.0	IMP 05/1183 AIMP 05/1003	impegno di 2.550.000,00 cap. 271 registro aiuti di stato	2.450.000,00	-	-	2.450.000,00	-	2.450.000,00	2.450.000,00
S0271	2007	2005	01.03.000.RESIDUO.S0271.0.0.0	IMP 05/1665 AIMP 05/1391	D.L. 182/2005	52.869,96	-	-	52.869,96	-	52.869,96	52.869,96
S0271 Totale						**25.946.494,64**	-	-	**25.946.494,64**	**8.841.198,62**	**17.105.296,02**	**17.105.296,02**
S0273	2007	2007	01.03.000.COMPETENZA.S0273.0.0.0	Impegni contestuali		87.969,00	-	-	87.969,00	87.969,00	-	-
S0273	2007	2006	01.03.000.RESIDUO.S0273.0.0.0	IMP 06/682 AIMP 06/574	impegno di euro 14.313,00 cap. 273 in favore della MANZONI & C. per pubblicazioni su quotidiani	33,00	-	- 33,00	-	-	-	-
S0273 Totale						**88.002,00**	-	- **33,00**	**87.969,00**	**87.969,00**	-	-

AG.E.A. Rendiconto Finanziario 2007 Allegato 2: Residui Passivi (ordinati per capitolo)

Cap	Ege	Epr	Chiave Contabile	Numero Impegno	Causale	Imp Orig Impegno	Importo variaz imp	Importo Economie	Importo definitivo Impegno	Importo Pagato	Importo Finale al 31.12.2007	Importo Trasferito
S0303	2007	1995	01.01.000.RESIDUO.S0303.0.0.0	IMP 03/199503832 AIMP	FINE ANNO 1995	242.265,80	-	-	242.265,80	-	242.265,80	242.265,80
S0303	2007	1996	01.01.000.RESIDUO.S0303.0.0.0	IMP 03/199603832 AIMP	DECRETI DI FINE ANNO	559.475,15	-	-	559.475,15	-	559.475,15	559.475,15
S0303 Totale						**801.740,95**	-	-	**801.740,95**	-	**801.740,95**	**801.740,95**
S0306	2007	2001	01.01.000.RESIDUO.S0306.0.0.0	IMP 03/200106052 AIMP	AIUTI ALIMENTARI P.V.S	4.131.937,68	-	-	4.131.937,68	-	4.131.937,68	4.131.937,68
S0306	2007	2002	01.01.000.RESIDUO.S0306.0.0.0	IMP 03/200203062 AIMP	AIUTI ALIMENTARI PAESI IN VIA DISVILUPPO	1.438.493,01	-	-	1.438.493,01	1.438.493,01	-	-
S0306	2007	2004	01.01.000.RESIDUO.S0306.0.0.0	IMP 04/1614 AIMP 04/1486	spese per forniture alimentari ai PVS annualitÓ 2003	2.900.267,62	-	- 18,00	2.900.249,62	2.900.249,62	-	-
S0306	2007	2005	01.01.000.RESIDUO.S0306.0.0.0	IMP 05/1651 AIMP 05/1376	aiuti ai PVS	18.100.000,00	-	-	18.100.000,00	2.781.379,73	15.318.620,27	15.318.620,27
S0306 Totale						**26.570.698,31**	-	- **18,00**	**26.570.680,31**	**7.120.122,36**	**19.450.557,95**	**19.450.557,95**
S0308	2007	2005	01.01.000.RESIDUO.S0308.0.0.0	IMP 05/1636 AIMP 05/1352	Aiuti nazionali di adattamento nel settore bieticolo-saccarifero	4.513.706,54	-	-	4.513.706,54	-	4.513.706,54	4.513.706,54
S0308	2007	2006	01.01.000.RESIDUO.S0308.0.0.0	IMP 06/1437 AIMP 06/1302	AIUTI DI ADATTAMENTO AL SETTORE BIETICOLO SACCARIFERO	10.000.000,00	-	-	10.000.000,00	8.793.915,57	1.206.084,43	1.206.084,43
S0308 Totale						**14.513.706,54**	-	-	**14.513.706,54**	**8.793.915,57**	**5.719.790,97**	**5.719.790,97**
S0311	2007	2000	01.01.000.RESIDUO.S0311.0.0.0	IMP 03/200003352 AIMP	DECRETI DI FINE ANNO	219.938,93	-	-	219.938,93	-	219.938,93	219.938,93
S0311 Totale						**219.938,93**	-	-	**219.938,93**	-	**219.938,93**	**219.938,93**
S0312	2007	1995	01.01.000.RESIDUO.S0312.0.0.0	IMP 03/199503632 AIMP	PIANO CARNI	175.339,95	-	-	175.339,95	-	175.339,95	175.339,95
S0312 Totale						**175.339,95**	-	-	**175.339,95**	-	**175.339,95**	**175.339,95**
S0317	2007	1989	01.01.000.RESIDUO.S0317.0.0.0	IMP 03/198903362 AIMP	CHERNOBYL SETTORE ORTOFRUTTICOLO	12.997,16	-	-	12.997,16	-	12.997,16	12.997,16
S0317 Totale						**12.997,16**	-	-	**12.997,16**	-	**12.997,16**	**12.997,16**
S0321	2007	1995	01.01.000.RESIDUO.S0321.0.0.0	IMP 03/199504072 AIMP	SPESE DERIVANTI DAGLI INTERV.SOSTEGNO PRODUTT.LATTE BUFALINO	507.183,21	-	- 197.940,50	309.242,71	309.242,71	-	-
S0321 Totale						**507.183,21**	-	- **197.940,50**	**309.242,71**	**309.242,71**	-	-
S0326	2007	2003	01.01.000.RESIDUO.S0326.0.0.0	IMP 03/200303265 AIMP	CRISI PESCHICOLT. PIEMONTE INT. SETT. CUNICOLO INT. FIOCCATURA 2003 VARI	1.243.049,53	-	-	1.243.049,53	397.691,56	845.357,97	845.357,97
S0326	2007	2004	01.01.000.RESIDUO.S0326.0.0.0	IMP 04/1613 AIMP 04/1489	spese per intervento nel settore pataticolo e/o ortofrutta	1.365.300,69	-	-	1.365.300,69	66.400,00	1.298.900,69	1.298.900,69
S0326 Totale						**2.608.350,22**	-	-	**2.608.350,22**	**464.091,56**	**2.144.258,66**	**2.144.258,66**

AG.E.A. Rendiconto Finanziario 2007 Allegato 2: Residui Passivi (ordinati per capitolo)

Cap	Ege	Epr	Chiave Contabile	Numero Impegno	Causale	Imp Orig Impegno	Importo variaz imp	Importo Economie	Importo definitivo Impegno	Importo Pagato	Importo Finale al 31.12.2007	Importo Trasferito
S0327	2007	2003	01.03.000.RESIDUO.S0327.0.0.0	IMP 03/200303272 AIMP	CONVENZIONE 10/06/03 I.C.E	1.750.000,00	-	-	1.750.000,00	-	1.750.000,00	1.750.000,00
S0327	2007	2004	01.03.000.RESIDUO.S0327.0.0.0	IMP 04/1625 AIMP 04/1496	Convenzione AGEA / ICE del 01.07.2004 per controlli prodotti ortofrutticoli anno 2004.	1.392.474,50	-	-	1.392.474,50	278.493,61	1.113.980,89	1.113.980,89
S0327 Totale						**3.142.474,50**	-	-	**3.142.474,50**	**278.493,61**	**2.863.980,89**	**2.863.980,89**
S0333	2007	2004	01.01.000.RESIDUO.S0333.0.0.0	IMP 04/327 AIMP 04/290	spese per l'operazione straordinaria di trasferimento alcool in ammasso pubblico	1.102.087,48	-	-	1.102.087,48	61.380,15	1.040.707,33	1.040.707,33
S0333 Totale						**1.102.087,48**	-	-	**1.102.087,48**	**61.380,15**	**1.040.707,33**	**1.040.707,33**
S0339	2007	2006	01.01.000.RESIDUO.S0339.0.0.0	IMP 06/1489 AIMP 06/1305	impegno capitolo per distruzione farine animali	10.977.095,12	-	-	10.977.095,12	3.524.577,94	7.452.517,18	7.452.517,18
S0339	2007	2006	01.01.000.RESIDUO.S0339.0.0.0	IMP 06/1760 AIMP 06/1624	interventi settore agroalimentare	114.675.000,00	-	-	114.675.000,00	-	114.675.000,00	114.675.000,00
S0339	2007	2006	01.01.000.RESIDUO.S0339.0.0.0	IMP 06/1559 AIMP 06/1445	emergenze alimentari	25.000.000,00	-	-	25.000.000,00	-	25.000.000,00	25.000.000,00
S0339	2007	2006	01.01.000.RESIDUO.S0339.0.0.0	IMP 06/1438 AIMP 06/1303	PAGAMENTO ACCORDO INTERPROFESSIONALE PATATE ANNO 2006	6.025.000,00	-	-	6.025.000,00	2.350.000,00	3.675.000,00	3.675.000,00
S0339 Totale						**156.677.095,12**	-	-	**156.677.095,12**	**5.874.577,94**	**150.802.517,18**	**150.802.517,18**
S0341	2007	2007	01.01.000.COMPETENZA.S0341.0.0.0	IMP 07/1619 AIMP 07/1472	Fondo per la razionalizzazione e la riconversione della produzione bieticolo-saccarifera	6.345.223,73	-	-	6.345.223,73	-	6.345.223,73	6.345.223,73
S0341	2007	2007	01.01.000.COMPETENZA.S0341.0.0.0	IMP 07/1486 AIMP 07/1312	Pagamenti	65.800.000,00	-	-	65.800.000,00	61.743.701,38	4.056.298,62	4.056.298,62
S0341	2007	2006	01.01.000.RESIDUO.S0341.0.0.0	IMP 06/1439 AIMP 06/1304	FONDO PER LA REALIZZAZIONE E LA RICONVERSIONE DELLA PRODUZIONE BIETICOLA SACCARIFERA	65.800.000,00	-	-	65.800.000,00	65.752.699,02	47.300,98	47.300,98
S0341 Totale						**137.945.223,73**	-	-	**137.945.223,73**	**127.496.400,40**	**10.448.823,33**	**10.448.823,33**
S0410	2007	2002	01.01.000.RESIDUO.S0410.0.0.0	IMP 03/200204102 AIMP	**********	303.826,42	-	-	303.826,42	-	303.826,42	303.826,42
S0410 Totale						**303.826,42**	-	-	**303.826,42**	-	**303.826,42**	**303.826,42**
S0431	2007	2007	01.01.000.COMPETENZA.S0431.0.0.0	IMP 07/584 AIMP 07/521	Pagamento a favore della ditta RODI per interessi legali su IVA.	12.895,28	-	-	12.895,28	12.895,28	-	-
S0431	2007	2007	01.01.000.COMPETENZA.S0431.0.0.0	IMP 07/84 AIMP 07/50	Pagamento a favore della ditta RO.DI S.r.l. per interessi legali.	61.504,56	-	-	61.504,56	61.504,56	-	-
S0431	2007	2007	01.01.000.COMPETENZA.S0431.0.0.0	Impegni contestuali		527.053,43	-	-	527.053,43	527.053,43	-	-
S0431	2007	2007	01.03.000.COMPETENZA.S0431.0.0.0	IMP 07/1290 AIMP 07/1153	causa nuzzo / agea sentenza 1805/06	1.025.551,18	-	-	1.025.551,18	-	1.025.551,18	1.025.551,18
S0431	2007	2007	01.03.000.COMPETENZA.S0431.0.0.0	IMP 07/686 AIMP 07/633	compenso per custode giudiziario	1.248,00	-	-	1.248,00	1.248,00	-	-
S0431	2007	2007	01.03.000.COMPETENZA.S0431.0.0.0	IMP 07/892 AIMP 07/742	Rimborso spese legali Dr. Caruso I.	15.079,68	-	-	15.079,68	15.079,68	-	-

Cap	Ege	Epr	Chiave Contabile	Numero Impegno	Causale	Imp Orig Impegno	Importo variaz Imp	Importo Economie	Importo definitivo Impegno	Importo Pagato	Importo Finale al 31.12.2007	Importo Trasferito
S0431	2007	2007	01.03.000.COMPETENZA.S0431.0.0.0	IMP 07/893 AIMP 07/743	Rimborso spese legali Sig. Santini M.	15.079,68	-	-	15.079,68	15.079,68	-	-
S0431	2007	2007	01.03.000.COMPETENZA.S0431.0.0.0	IMP 07/263 AIMP 07/192	Delibera del C.D.A. n. 107 del 26.03.03 e disciplinare di conferimento d'incarico allo Studio Legale e Tributario Ernst & Young per att. di ass. e difesa per AGEA. anno	200.000,00	-	-	200.000,00	200.000,00	-	-
S0431	2007	2007	01.03.000.COMPETENZA.S0431.0.0.0	IMP 07/1344 AIMP 07/1193	Delibera del C.D.A. n. 107 del 26.03.03 e disciplinare di conferimento d'incarico allo Studio Legale e Tributario Ernst & Young per att. di ass. e difesa per AGEA. anno	50.000,00	-	-	50.000,00	46.740,07	3.259,93	3.259,93
S0431	2007	2007	01.03.000.COMPETENZA.S0431.0.0.0	IMP 07/934 AIMP 07/855	Rimborso spese legali Dr. Vito Lazzereschi	6.058,80	-	-	6.058,80	6.058,80	-	-
S0431	2007	2007	01.03.000.COMPETENZA.S0431.0.0.0	Impegni contestuali		103.769,67	-	-	103.769,67	103.769,67	-	-
S0431	2007	2006	01.03.000.RESIDUO.S0431.0.0.0	IMP 06/531 AIMP 06/472	Delibera commissariale n. 107 del 26.03.03 e disciplinare di conferimento d'incarico. AttivitÓ anno 2006.	11.719,78	-	-	11.719,78	11.719,78	-	-
S0431	2007	2006	01.03.000.RESIDUO.S0431.0.0.0	IMP 06/1757 AIMP 06/1621	spese legali per avvocature e delegati	95.826,74	-	- 326,74	95.500,00	95.500,00	-	-
S0431	2007	2007	01.04.000.COMPETENZA.S0431.0.0.0	IMP 07/1345 AIMP 07/1194	Delibera del C.D.A. n. 107 del 26.03.03 e disciplinare di conferimento d'incarico allo Studio Legale e Tributario Ernst & Young per att. di ass. e difesa per AGEA. anno	100.000,00	-	-	100.000,00	-	100.000,00	100.000,00
S0431	2007	2007	01.04.000.COMPETENZA.S0431.0.0.0	Impegni contestuali		8.988.830,70	-	-	8.988.830,70	8.988.830,70	-	-
S0431	2007	2004	01.04.000.RESIDUO.S0431.0.0.0	IMP 04/1624 AIMP 04/1495	spese liti e arbitrati 2004	105.440,46	-	-	105.440,46	1.516,13	103.924,33	103.924,33
S0431	2007	2006	01.04.000.RESIDUO.S0431.0.0.0	IMP 06/1761 AIMP 06/1625	onorari avvocature varie e delegati avvocature	72.726,44	-	- 349,28	72.377,16	72.377,16	-	-
S0431	2007	2006	01.04.000.RESIDUO.S0431.0.0.0	IMP 06/532 AIMP 06/473	Delibera commissariale n. 107 del 26.03.03 e disciplinare di conferimento d'incarico. AttivitÓ anno 2006.	90.000,00	-	-	90.000,00	90.000,00	-	-
S0431 Totale						**11.482.784,40**	**-**	**- 676,02**	**11.482.108,38**	**10.249.372,94**	**1.232.735,44**	**1.232.735,44**
S0435	2007	2003	01.01.000.RESIDUO.S0435.0.0.0	IMP 03/200304352 AIMP	CONTENZIOSO VARI	1.479.565,07	-	-	1.479.565,07	1.202.332,85	277.232,22	277.232,22
S0435 Totale						**1.479.565,07**	**-**	**-**	**1.479.565,07**	**1.202.332,85**	**277.232,22**	**277.232,22**
S0436	2007	2007	01.03.000.COMPETENZA.S0436.0.0.0	Impegni contestuali		2.091.691,40	-	-	2.091.691,40	2.091.691,40	-	-
S0436 Totale						**2.091.691,40**	**-**	**-**	**2.091.691,40**	**2.091.691,40**	**-**	**-**
S0437	2007	2007	01.03.000.COMPETENZA.S0437.0.0.0	IMP 07/1134 AIMP 07/1016	canone di locazione Agea/Regus via Salandra 18-OTTOBRE-DICEMBRE 2007	737.100,00	-	-	737.100,00	737.100,00	-	-
S0437	2007	2007	01.03.000.COMPETENZA.S0437.0.0.0	Impegni contestuali		611.581,60	-	-	611.581,60	611.581,60	-	-
S0437 Totale						**1.348.681,60**	**-**	**-**	**1.348.681,60**	**1.348.681,60**	**-**	**-**
S0553	2007	2007	01.03.000.COMPETENZA.S0553.0.0.0	Impegni contestuali		25.822,84	-	-	25.822,84	25.822,84	-	-
S0553 Totale						**25.822,84**	**-**	**-**	**25.822,84**	**25.822,84**	**-**	**-**

Cap	Ege	Epr	Chiave Contabile	Numero Impegno	Causale	Imp Orig Impegno	Importo variaz imp	Importo Economie	Importo definitivo Impegno	Importo Pagato	Importo Finale al 31.12.2007	Importo Trasferito
S0554	2007	2007	01.03.000.COMPETENZA.S0554.0.0.0	IMP 07/1620 AIMP 07/1473	Restituzioni alla contabilitÓ comunitaria di somme erroneamente versate alla contab. nazionale	61.859,28	-	-	61.859,28	-	61.859,28	61.859,28
S0554	2007	2005	01.03.000.RESIDUO.S0554.0.0.0	IMP 05/1669 AIMP 05/1395	trasferimento errati versamenti c/c comunitario	166.153,15	-	-	166.153,15	166.153,15	-	-
S0554	2007	2006	01.03.000.RESIDUO.S0554.0.0.0	IMP 06/1762 AIMP 06/1626	Restituzioni alla contabilitÓ comunitaria di somme erroneamente versate alla contab. nazionale.	925.850,34	-	-	925.850,34	925.850,34	-	-
S0554 Totale						**1.153.862,77**	-	-	**1.153.862,77**	**1.092.003,49**	**61.859,28**	**61.859,28**
S0555	2007	2007	01.03.000.COMPETENZA.S0555.0.0.0	*Impegni contestuali*		3.313.575,08	-	-	3.313.575,08	3.313.575,08	-	-
S0555 Totale						**3.313.575,08**	-	-	**3.313.575,08**	**3.313.575,08**	-	-
S0557	2007	2005	01.03.000.RESIDUO.S0557.0.0.0	IMP 05/1087 AIMP 05/898	impegno di euro 2.026.892,00 sul cap. 557 aggiornamento Anagrafe nazionale bovini	82.162,04	-	-	82.162,04	-	82.162,04	82.162,04
S0557 Totale						**82.162,04**	-	-	**82.162,04**	-	**82.162,04**	**82.162,04**
S0558	2007	2005	01.03.000.RESIDUO.S0558.0.0.0	IMP 05/1667 AIMP 05/1393	Impegno su cap. 558 - Spese per l'attuazione dei rapporti convenzionati per i controlli di qualitÓ sui prodotti ortofrutticoli (relativo cap. di entrata n. 198)	1.750.000,00	-	-	1.750.000,00	364.943,19	1.385.056,81	1.385.056,81
S0558 Totale						**1.750.000,00**	-	-	**1.750.000,00**	**364.943,19**	**1.385.056,81**	**1.385.056,81**
S0559	2007	2007	01.03.000.COMPETENZA.S0559.0.0.0	IMP 07/1603 AIMP 07/1456	impegno di euro 245.398,19 cap 559 in favore di Agrisian consolidamento potenziale virivinicolo	245.398,19	-	-	245.398,19	-	245.398,19	245.398,19
S0559	2007	2007	01.03.000.COMPETENZA.S0559.0.0.0	*Impegni contestuali*		551.544,57	-	-	551.544,57	551.544,57	-	-
S0559 Totale						**796.942,76**	-	-	**796.942,76**	**551.544,57**	**245.398,19**	**245.398,19**
S0560	2007	2005	01.03.000.RESIDUO.S0560.0.0.0	IMP 05/1146 AIMP 05/965	Importo versato dal MIPAF e da riconoscere alle Regioni e OPR, a seguito di convenzioni, per controlli in agricoltura in attuazione del Reg. CE 1663/95 e relativo	23.573,34	-	-	23.573,34	-	23.573,34	23.573,34
S0560	2007	2006	01.03.000.RESIDUO.S0560.0.0.0	IMP 06/1597 AIMP 06/1461	Importo versato dal MIPAF e da riconoscere alle Regioni e OPR, a seguito di convenzioni, per controlli in agricoltura in attuazione del Reg. CE 1663/95 e relativo	9.749.996,38	-	-	9.749.996,38	9.237.761,35	512.235,03	512.235,03
S0560 Totale						**9.773.569,72**	-	-	**9.773.569,72**	**9.237.761,35**	**535.808,37**	**535.808,37**
S0561	2007	2007	01.03.000.COMPETENZA.S0561.0.0.0	IMP 07/601 AIMP 07/527	D.L. 10 gennaio 2006 n. 2 convenrtito in L. 11 marzo 2006 n. 81, art. 2 e 4.	1.000.000,00	-	-	1.000.000,00	1.000.000,00	-	-
S0561	2007	2006	01.03.000.RESIDUO.S0561.0.0.0	IMP 06/1657 AIMP 06/1527	Contributo di ¬ 1.000.000,00 da assegnare al CO.AN.AN. sul cap. 561 "Spese per il funzionamento dei Consorzi Anagrafi Animali - Legge 81/06, art. 2 e art. 4 -	1.000.000,00	-	-	1.000.000,00	1.000.000,00	-	-
S0561 Totale						**2.000.000,00**	-	-	**2.000.000,00**	**2.000.000,00**	-	-
S0611	2007	2007	01.02.000.COMPETENZA.S0611.0.0.0	IMP 07/706 AIMP 07/635	Impegno per ripianare le perdite di AGECONTROL a seguito della delibera del C.d.A. di AGEA n. 209 del 01.03.2007 di variazione di bilancio di previsione AGEA	10.000.000,00	-	-	10.000.000,00	7.432.685,00	2.567.315,00	2.567.315,00
S0611 Totale						**10.000.000,00**	-	-	**10.000.000,00**	**7.432.685,00**	**2.567.315,00**	**2.567.315,00**
S0631	2007	2007	01.03.000.COMPETENZA.S0631.0.0.0	IMP 07/1042 AIMP 07/854	indennitÓ anzianitÓ	300.000,00	-	-	300.000,00	219.084,18	80.915,82	80.915,82

AG.E.A. Rendiconto Finanziario 2007 Allegato 2: Residui Passivi (ordinati per capitolo)

Cap	Ege	Epr	Chiave Contabile	Numero Impegno	Causale	Imp Orig Impegno	Importo variaz imp	Importo Economie	Importo definitivo Impegno	Importo Pagato	Importo Finale al 31.12.2007	Importo Trasferito
S0631	2007	2007	01.03.000.COMPETENZA.S0631.0.0.0	IMP 07/64 AIMP 07/34	impegno gen 2007 ind anzianitÓ	50.000,00	-	-	50.000,00	34.282,65	15.717,35	15.717,35
S0631	2007	2007	01.03.000.COMPETENZA.S0631.0.0.0	IMP 07/175 AIMP 07/113	indnnitÓ di anzianitÓ 2007	550.000,00	-	-	550.000,00	541.902,44	8.097,56	8.097,56
S0631 Totale						**900.000,00**	**-**	**-**	**900.000,00**	**795.269,27**	**104.730,73**	**104.730,73**
S0990	2007	2002	01.01.000.RESIDUO.S0990.0.0.0	IMP 03/200209902 AIMP	**********	1.116.567,81	-	-	1.116.567,81	52.577,85	1.063.989,96	1.063.989,96
S0990 Totale						**1.116.567,81**	**-**	**-**	**1.116.567,81**	**52.577,85**	**1.063.989,96**	**1.063.989,96**
S0999	2007	2002	01.03.000.RESIDUO.S0999.0.0.0	IMP 03/200209992 AIMP	VARIE VARI	1.914.862,60	-	-	1.914.862,60	-	1.914.862,60	1.914.862,60
S0999 Totale						**1.914.862,60**	**-**	**-**	**1.914.862,60**	**-**	**1.914.862,60**	**1.914.862,60**
Totale complessivo						**831.929.110,51**	**- 244.774,17**	**- 2.157.836,69**	**829.526.499,65**	**424.207.970,36**	**405.318.529,29**	**405.318.529,29**

Conto Economico

		Anno 2007		Anno 2006	
		Parziali	Totali	*Parziali*	Totali
A)	**VALORE DELLA PRODUZIONE**				
1)	*Proventi e corrispettivi per la produzione delle prestazioni e/o servizi*		6.935.031		10.493.893
2)	*Variazioni delle rimanenze dei prodotti in corso di lavorazione, semilavorati e finiti*		(8.608.318)		(6.841.170)
3)	*Variazioni dei lavori in corso su ordinazione*				
4)	*Incrementi di immobilizzazioni per lavori interni*				
5)	*Altri ricavi e proventi, con separata indicazione dei contributi di competenza dell'esercizio*		318.668.210		420.705.025
	5.1) Contributi per aiuti nazionali vincolati	72.145.224		*214.400.000*	
	5.2) Contributi per spese di funzionamento dell'ente	244.024.337		*205.680.000*	
	5.3) Altri ricavi di natura residuale	2.498.649		*625.025*	
	Totale valore della produzione (A)		**316.994.923**		**424.357.748**
B)	**COSTI DELLA PRODUZIONE**				
6)	*per materie prime, sussidiarie, consumo e merci*				
7)	*per servizi*		301.291.788		478.287.130
	7.1) Spese per aiuti nazionali vincolati	*72.145.224*		*244.400.000*	
	7.2) Spese di funzionamento dell'ente	*229.146.564*		*233.887.130*	
8)	*per godimento beni di terzi*		4.161.563		3.129.813
9)	*per il personale*		20.861.330		21.558.785
	a) *salari e stipendi*	15.963.337		16.741.594	
	b) *oneri sociali*	3.548.069		4.015.585	
	c) *trattamento di fine rapporto*	1.100.305		583.343	
	d) *trattamento di quiescenza e simili*				
	e) *altri costi per il personale*	249.619		218.263	
10)	*Ammortamenti e svalutazioni*		1.550.616		1.539.632
	a) *Ammortamento delle immobilizzazioni immateriali*				
	b) *Ammortamento delle immobilizzazioni materiali*	1.550.616		1.539.632	
	c) *Altre svalutazioni delle immobilizzazioni*				
	d) *Svalutazioni dei crediti compresi nell'attivo circolante e delle disponibilità liquide*				
11)	*Variazione delle rimanenze di materie prime, sussidiarie, di consumo e merci*				
12)	*Accantonamenti per rischi*				
13)	*Accantonamenti ai fondi per oneri*				
14)	*Oneri diversi di gestione*		11.151.485		9.380.345
	Totale Costi (B)		**339.016.782**		**513.895.705**
	DIFFERENZA TRA VALORE E COSTI DELLA PRODUZIONE (A - B)		**(22.021.859)**		**(89.537.957)**
C)	**PROVENTI E ONERI FINANZIARI**				
15)	*Proventi da partecipazioni*				
16)	*Altri proventi finanziari*				
	a) *di crediti iscritti nelle immobilizzazioni*				
	b) *di titoli iscritti nelle immobilizzazioni che non costituiscono partecipazioni*				
	c) *di titoli iscritti nell'attivo circolante che non costituiscono partecipazioni*				
	d) *Proventi diversi dai precedenti*		1.301.637		714.989
17)	*Interessi e altri oneri finanziari*				
17-**bis**)	*Utili e perdite su cambi*				
	Totale proventi ed oneri finanziari (15+16-17)		**1.301.637**		**714.989**
D)	**RETTIFICHE DI VALORE DI ATTIVITA' FINANZIARIE**				
18)	*Rivalutazioni:*				
	a) *di partecipazioni*				
	b) *di immobilizzazioni finanziarie*				
	c) *di titoli iscritti nell'attivo circolante*				
19)	*Svalutazioni:*				
	a) *di partecipazioni*		(7.282.685)		(150.000)
	b) *di immobilizzazioni finanziarie*				
	c) *Di titoli iscritti nell'attivo circolante*				
	Totale rettifiche di valore		**(7.282.685)**		**(150.000)**
E)	**PROVENTI E ONERI STRAORDINARI**				
20)	*Proventi, con separata indicazione delle plusvalenze da alienazioni non iscrivibili al n.5)*		9.244.331		11.319.369
21)	*Oneri straordinari, con separata indicazione delle minusvalenze da alienazioni i cui effetti contabili non sono iscrivibili al n.14)*		(2.091.691)		(2.277.682)
22)	*Sopravvenienze attive ed insussistenze del passivo derivanti dalla gestione dei residui*		1.505.655		29.125.271
23)	*Sopravvenienze passive ed insussistenze dell'attivo derivanti dalla gestione dei residui*		(2.039.003)		(3.361)
	Totale delle partite straordinarie		**6.619.292**		**38.163.597**
	Risultato prima delle imposte (A-B±C±D±E)		(21.383.615)		(50.809.371)
	Imposte dell'Esercizio		(1.225.809)		(1.225.809)
	Avanzo / (Disavanzo) / Pareggio Economico		**(22.609.424)**		**(52.035.180)**

STATO PATRIMONIALE

ATTIVITA'	ANNO Anno 2007	ANNO Anno 2006	PASSIVITA'	ANNO Anno 2007	ANNO Anno 2006
A) CREDITI VERSO LO STATO ED ALTRI ENTI PUBBLICI PER LA PARTECIPAZIONE AL PATRIMONIO INIZIALE			A) PATRIMONIO NETTO		
B) IMMOBILIZZAZIONI			*I. Fondo di dotazione*	83.436.687	135.471.866
			II. Riserve obbligatorie e derivanti da leggi		
			III. Riserve di rivalutazione		
			IV. Contributi a fondo perduto		
			V. Contributi per ripiano disavanzi		
			VI. Riserve statutarie		
			VII. Altre riserve distintamente indicate		
			VIII. Avanzi (Disavanzi) economici portati a nuovo		
			IX. Avanzo (Disavanzo) economico d'esercizio	(22.609.424)	(52.035.179)
			Totale Patrimonio netto (A)	60.827.263	83.436.687
			B) CONTRIBUTI IN CONTO CAPITALE		
II. Immobilizzazioni Materiali					
1) Terreni e fabbricati		0	1) Per contributi a destinazione vincolata		
2) Impianti e macchinari	6.684.381	8.037.373	2) Per controbuti indistinti per la gestione		
3) Attrezzature industriali e commerciali	25.329	2.403	3) Per contributi in natura		
4) Automezzi e motomezzi	859.009	0			
5) Immobilizzazioni in corso ed acconti		0	***Totale Contributi in conto capitale (B)***		
6) Diritti reali di godimento					
7) Altri beni		910.605	C) FONDI PER RISCHI ED ONERI		
Totale	7.568.719	8.950.381			
			1) Per trattamento di quiescenza ed obblighi simili		
III. Immobilizzazioni finanziarie, con separata indicazione, per ciascuna voce dei crediti, degli importi esigibili entro l'esercizio successivo					
			2) Per imposte		
1) Partecipazioni in:			3) Per altri rischi ed oneri futuri		
a) Imprese controllate	1.350.000	1.200.000	4) Per ripristino investimenti		
b) Imprese collegate					
c) Imprese controllanti			***Totale Fondi rischi ed oneri futuri (C)***		
d) Altre imprese					
			D) TRATTAMENTO DI FINE RAPPORTO DI LAVORO SUBORDINATO	9.888.376	9.583.343
e) Altri enti			***Totale TFR (D)***	9.888.376	9.583.343
2) Crediti			*E) RESIDUI PASSIVI, con separata indicazione, per ciascuna voce, degli importi esigibili entro l'esercizio successivo*		
a) verso imprese controllate					
b) verso imprese collegate					
c) verso lo stato ed altri soggetti pubblici			1) Obbligazioni		
d) verso altri			2) Verso le banche		
3) Altri titoli			3) Verso altri finanziatori		
4) Crediti finanziari diversi			4) Acconti		
Totale	1.350.000	1.200.000	5) Debiti verso fornitori	194.842.069	179.323.494
			6) Rappresentati da titoli di credito		
Totale Immobilizzazioni (B)	8.918.719	10.150.381	7) Verso imprese controllate, collegate e controllanti	282.500	1.000.000
			8) Debiti tributari	742.714	846.231
C) ATTIVO CIRCOLANTE			9) Debiti verso istituti di previdenza e sicurezza sociale	1.788.961	1.380.158
			10) Debiti verso iscritti, soci e terzi per prestazioni dovute		
I. Rimanenze			11) Debiti verso lo Stato ed altri soggetti pubblici	195.908.776	284.747.186
1) Materie prime, sussidiarie e di consumo			12) Debiti diversi	9.272.965	7.984.570
2) Prodotti in corso di lavorazione e semilavorati			**Totale**	402.817.985	475.081.639
3) Lavori in corso					
4) Prodotti finiti e merci	11.707.717	20.316.035	***Totale debiti (E)***	402.817.985	475.081.639
5) Acconti					
Totale	11.707.717	20.316.035	F) RATEI E RISCONTI		
II. Residui attivi, con separata indicazione, per ciascuna voce, degli importi esigibili oltre l'esercizio successivo			1) Ratei passivi		
1) Crediti verso utenti, clienti ecc.	-	1.462.140	2) Risconti passivi		
2) Crediti verso iscritti, soci e terzi			3) Aggio su prestiti		
3) Crediti verso imprese controllate e collegate			4) Riserve tecniche		
4) Crediti verso lo Stato ed altri soggetti pubblici	92.593.253	239.783.235			
4-bis) Crediti tributari	94.645.592	86.401.260	***Totale ratei e risconti (F)***		
4-ter) Imposte anticipate					
5) Crediti verso altri	1.220.683				
Totale	188.459.528	327.646.636			
III. Attività finanziarie che non costituiscono immobilizzazioni					
1) Partecipazioni in imprese controllate	350.000	178.500			
2) Partecipazioni in imprese collegate	215.000	215.000			
3) Altre partecipazioni					
4) Altri titoli					
Totale	565.000	393.500			
IV. Disponibilità liquide					
1) Depositi bancari e postali	263.882.861	209.595.117			
2) Assegni					
3) Denaro e valori in cassa					
Totale	263.882.861	209.595.117			
Totale Attivo circolante (C)	464.614.905	557.951.287			
D) RATEI E RISCONTI					
1) Ratei attivi					
2) Risconti attivi					
Totale ratei e risconti (D)					
Totale Attivo	473.533.624	568.101.668	Totale passivo e netto	473.533.624	568.101.668

CONTI D'ORDINE

Impegni per ripianamento perdite su controllate 2.395.814

AG.E.A.

RISULTATO DI AMMINISTRAZIONE
ESERCIZIO 2007

CALCOLO AVANZO PREVISTO (PREVISIONI DEFINITIVE 2007)				AVANZO DI AMMINISTRAZIONE A CONSUNTIVO			
Fondo cassa all'inizio Esercizio	2007	209.595.117,46		209.595.117,46		-	
Residui Attivi all'inizio Esercizio	2007	320.184.495,68		122.650.785,21			
Residui Attivi dell'Esercizio	2007			67.849.810,73		190.500.595,94	totale residui attivi
Residui Passivi all'inizio Esercizio	2007	- 475.081.638,52		- 275.773.438,80			
Residui Passivi dell'Esercizio	2007			- 131.702.927,18			
						- 407.476.365,98	totale residui passivi
Avanzo d'Amministrazione Es.	**01-gen-07**		**54.697.974,62**		**- 7.380.652,58**		
VARIAZIONI							
Riduzione Accertamenti				- 2.064,99			
Riduzione Accertamenti Residui Attivi		-		- 2.039.002,89			
Totale variazioni ATTIVITA'			-		**- 2.041.067,88**		
Riduzione impegni (economie) in conto competenza	2007	-		652.181,75			
Variazioni Residui Passivi (ECONOMIE)	2007	148.288,71		1.505.654,94			
Totale variazioni PASSIVITA'			**148.288,71**		**2.157.836,69**		
						-	
ENTRATE (con PG)	2007	361.977.294,02		478.495.513,58		116.518.219,56	**Minori Entrate Rispetto al Previsto**
USCITE (con PG)	2007	- 388.389.567,69		- 424.207.970,36		35.818.402,67	**Maggiori Uscite Rispetto al Previsto**
			- **26.412.273,67**		**54.287.543,22**		
Avanzo d'Amministrazione				**Avanzo d'Amministrazione**			
PREVISTO			**28.433.989,66**	**CONSUNTIVO**	**47.023.659,45**	18.589.669,79	**Maggiore Avanzo Rispetto al Previsto**
				31-dic-07			

RELAZIONE DEL COLLEGIO DEI REVISORI

PAGINA BIANCA

AGEA – AGENZIA PER LE EROGAZIONI IN AGRICOLTURA

RELAZIONE DEL COLLEGIO DEI REVISORI DEI CONTI AL CONTO CONSUNTIVO DELL'ESERCIZIO FINANZIARIO 2007

1 – PREMESSA

I giorni 16, 24 e 30 aprile 2008, il Collegio dei Revisori dell'AGEA, riunitosi nella sede dell'Ente, ha preso in esame, ai fini della redazione della relazione di cui all'art. 35, comma 3, del Regolamento di Amministrazione e contabilità dell'Agenzia, lo schema del conto consuntivo per l'esercizio finanziario 2007, trasmesso dal Dirigente generale preposto all'Ufficio Monocratico, con nota del 23 aprile 2008.

Detto schema di conto consuntivo ricalca quello del relativo bilancio di previsione, che, redatto secondo le disposizioni del Regolamento per l'amministrazione e la contabilità degli enti pubblici istituzionali (DPR n. 97/2003), è stato deliberato dal Consiglio di Amministrazione in data 9 novembre 2006, deliberazione n. 191 ed approvato dal Ministero vigilante il 26 gennaio 2007. In proposito si fa presente che, in data 9 gennaio 2008, il Consiglio di Amministrazione dell'AGEA ha deliberato il nuovo statuto e i nuovi regolamenti di amministrazione e contabilità e del personale che sono poi stati inviati ai Ministeri vigilanti per la successiva approvazione.

Ciò posto, con deliberazione del Consiglio di Amministrazione dell'Ente n. 209 del 1° marzo 2007, approvata dal Ministero delle Politiche Agricole Alimentari e Forestali il seguente 20 aprile, sono state adeguate le previsioni del bilancio 2007 alle maggiori assegnazioni della legge finanziaria relativa a tale anno (provvedendo comunque ad escludere le somme accantonate ai sensi dell'art. 1, comma 507 della stessa legge

finanziaria) ed ai maggiori oneri finanziari derivanti dalle sopravvenute esigenze di spesa.

Con il successivo assestamento del bilancio di previsione (deliberazione n. 238 del 24 luglio 2007 ed approvazione del Ministero vigilante in data 11 settembre 2007) le somme accantonate, ai sensi delle disposizioni richiamate, pari ad € 26.483.822,77, sono state riprodotte in entrata nel bilancio AGEA, così come comunicato dal MEF con nota del 18 maggio 2007.

Analogamente sono state iscritte in entrata anche quelle derivanti dalla vendita di alcole e acquavite perfezionatasi nel corso del 2007 per complessivi € 8.362.140,03. Sono state anche previste maggiori uscite di parte corrente per € 34.073.744,85 in gran parte dedicate all'applicazione del decreto legislativo n. 99/2004.

Con deliberazione del Consiglio di Amministrazione n. 248 del 31 ottobre 2007, approvata dal Ministero delle Politiche Agricole, Alimentari e Forestali in data 31 dicembre 2007, è stato incrementato di € 267.802,01 lo stanziamento del capitolo di spesa n. 156 "Spese per i rinnovi contrattuali – competenze fisse ed accessorie" con conseguente riduzione dell'avanzo di amministrazione nel quale era confluito, in vista dei rinnovi contrattuali, con il consuntivo 2006, il citato importo, già stanziato sull'apposito fondo previsto dall'art. 18 del DPR n. 97/2003.

Con deliberazione n. 266 del 20 dicembre 2007, approvata dal Ministero vigilante in data 1° febbraio 2008, è stato incrementato - per dare completa attuazione alla legge n. 81/2006, con la quale è stato istituito il fondo per la razionalizzazione e la riconversione della produzione bieticolo saccarifero – sia lo stanziamento del capitolo di entrata n. 117, che quello di spesa n. 341.

Le rimanenti variazioni di bilancio 2007, adottate ai sensi dell'art. 18, comma 1, del Regolamento di Amministrazione e contabilità (variazioni compensative), hanno avuto lo scopo di venire incontro a specifiche esigenze gestionali.

La gestione dell'Ente si è svolta nel 2007 sotto il mandato del Consiglio di Amministrazione, ricostituito con decreto del Ministro delle Politiche Agricole Alimentari e Forestali in data 29 novembre 2005 ed integrato con i rappresentanti designati dalla Conferenza permanente tra lo Stato, le Regioni e le Province autonome e modificatosi nel corso del 2006 per le dimissioni di un Consigliere e del Presidente.

Nel corso del 2007, l'Agenzia ha continuato a svolgere le funzioni di organismo di coordinamento e di organismo pagatore di cui, rispettivamente, ai commi 1 e 4 dell'articolo 3 del decreto istitutivo ed in qualità di autorità competente ai sensi del D.Lgs. n.99/2004, ha, tra l'altro attuato gli adempimenti e le procedure richieste dalla riforma della politica agricola comunitaria di cui al Regolamento (CE) 29.3.2003, n.1782/2003.

Il conto consuntivo in argomento risulta redatto con riferimento al bilancio di previsione dell'anno 2007 ed è costituito, ai sensi dell'articolo 35 del vigente Regolamento di amministrazione e contabilità e dell'articolo 38 del D.P.R. n. 97/2003, dal rendiconto finanziario nella forma gestionale e decisionale, dallo stato patrimoniale e dal conto economico. Non risulta compilata la nota integrativa, così come previsto dal combinato disposto degli articoli 38 e 44 del DPR 97/2003, anche se gli elementi principali sono desumibili dalla relazione illustrativa. Peraltro non risulta ancora attuato il sistema di contabilità analitica per centri di costo previsto dall'art. 21 del DPR sopra citato. Il conto consuntivo accompagnato dalla relazione illustrativa, reca in allegato l'elenco analitico, per anno di provenienza e per capitolo di bilancio, dei residui attivi e passivi alla data del 31.12.2007.

Relativamente agli adempimenti previsti dalle norme in vigore, il Collegio fa rinvio alle considerazioni svolte in sede di relazione al bilancio preventivo 2007 ed al successivo assestamento.

Anche per l'anno 2007 si rileva la non piena rispondenza alle definizioni terminologiche e contenutistiche dell'art. 35 del regolamento di Amministrazione e contabilità e dell'art. 38 del DPR n.97/2003 che potrebbero indurre in errore.

L'amministrazione ha comunque cercato, ove possibile, di adeguarsi ai dettami del DPR 97/2003, in attesa dell'approvazione da parte dei Ministeri vigilanti del citato nuovo Regolamento di Amministrazione e contabilità, deliberato dal Consiglio di Amministrazione il 9 gennaio 2008.

Con il presente consuntivo viene proposta l'eliminazione di residui attivi per l'importo di € 2.039.002,89 in quanto:

- € 1.000.000,00, sul cap. n. 101, sono stati già accertati e riscossi sul capitolo di partite di giro n. 201 per il finanziamento del Consorzio anagrafi animali, ai sensi della legge n. 81 del 2006;
- € 39.002,59, sul cap. 182, sono relativi a somme anticipate da AGEA per il proprio personale comandato presso altri enti e già riscosse nei passati esercizi in conto competenza;
- € 999.999,76 sul cap. 173, sono stati erroneamente iscritti in bilancio quale credito IVA;
- € 0,54 sono stati erroneamente riportati sul cap. 103.

Il Collegio, tenuto conto delle motivazioni sopra adottate esprime, al riguardo, il proprio avviso favorevole.

Per contro, viene proposta l'eliminazione dai residui passivi di varie poste per un importo complessivo di € 1.505.654,94, dettagliatamente esposto nel tabulato relativo al bilancio consolidato-uscite, in quanto, a seguito di successivi accertamenti, si è riscontrato essere non più dovute.

Tenuto conto delle dichiarazioni degli Uffici che avevano in carico queste ultime partite e di quanto indicato in proposito nella relazione illustrativa allo schema di conto consuntivo, il Collegio, avuto riguardo al fatto che l'eliminazione dei citati residui è propedeutica alla compilazione del bilancio consuntivo, esprime parere favorevole all'approvazione della proposta in argomento.

2.– **IL CONTO CONSUNTIVO DELL'AGEA RELATIVO ALL'ESERCIZIO FINANZIARIO 2007.**

2a - Il Rendiconto finanziario.

Il rendiconto finanziario, articolato nella forma decisionale e nella forma gestionale, dà dimostrazione della gestione di bilancio distintamente per titoli, categorie e capitoli e per competenza, cassa e residui.

Dai prospetti trasmessi, si rileva la seguente situazione riassuntiva :

- **Gestione di competenza**

Accertamenti:		
Entrate correnti	337.611.348,89	
Entrate in conto capitale	6.000.000,00	
Entrate per partite di giro	5.198.199,96	
Totale		348.809.548,85
Impegni:		
Spese correnti	339.852.316,11	
Uscite in conto capitale	10.900.000,00	
Spese per partite di giro	5.198.199,96	
Totale		355.950.516,07
Disavanzo finanziario di competenza		7.140.967,22

- **Gestione di cassa**

Riscossioni		
Entrate correnti	465.264.886,42	
Entrate in conto capitale	3.000.000,00	
Entrate partite di giro	10.230.627,16	
Totale		478.495.513,58
Pagamenti		
Spese correnti	399.394.365,57	

Uscite in conto capitale	8.227.954,27	
Spese partite di giro	16.585.650,52	
		424.207.970,36
Avanzo di cassa gestione 2007		54.287.543,22

– **Gestione dei residui**

Residui attivi al 1.01.2007	320.184.495,68		
Riaccertamenti (-)	2.039.002,89		
Riscossioni (-)	197.533.710,47		
Restano al 31.12.2007			120.611.782,32
Residui attivi del 2007			67.847.745,74
Totale Residui attivi al 31.12.2007			188.459.528,06

Residui passivi al 1.01.2007	475.081.638,52		
Riaccertamenti (-)	1.505.654,94		
Pagamenti (-)	199.308.199,72		
Restano al 31.12.2007		274.267.783,86	
Residui passivi del 2007		131.050.745,43	
Totale residui passivi al 31.12.2007		405.318.529,29	

Dall'esame dei prospetti sopra riportati, si rileva che:

a) L'ammontare delle spese impegnate è risultato superiore di € 7.140.967,22 a quello delle entrate accertate. A siffatto risultato negativo, che consegue alla insufficienza delle risorse finanziarie ordinarie dell'ente in rapporto agli obblighi istituzionali da assolvere, è stato fatto fronte mediante parziale utilizzo dell'avanzo di amministrazione, accertato in € 54.697.974,62 al termine dell'esercizio precedente.

b) L'ammontare dei pagamenti effettuati è risultato inferiore di € 54.287.543,22 a quello delle riscossioni, con conseguente incremento del fondo di cassa.

c) l'ammontare al 31.12.2007 dei residui attivi, pari ad € 188.459.528,06, è risultato inferiore di € 131.724.967,62 a quello accertato al termine dell'esercizio precedente. Le poste, per quel che attiene ai residui di vecchia data - non tenendo conto delle partite di giro, pari ad € 1.385.056,81 - riguardano per € 5.213.832,28 le assegnazioni dello Stato per la realizzazione dello schedario agrumicolo, per € 2.429.305,84 le assegnazioni dello Stato per l'attuazione dei rapporti convenzionali con l'Istituto per il Commercio estero, per € 25.483.823,00 le entrate destinate al fondo per l'attuazione di interventi e misure nazionali nel settore agricolo, per € 2.735,11 il recupero di somme indebitamente percepite, per € 85.401.260,44 il credito IVA, per € 249.345,39, l'incameramento cauzioni e per € 446.423,45 le entrate eventuali diverse. I residui attivi di nuova formazione – esclusi quelli riferiti alle partite di giro, pari ad € 2.804.621,73 - riguardano i capitoli concernenti le assegnazioni dello Stato per il funzionamento (€ 48.000.000,00), il fondo per la razionalizzazione e la riconversione della produzione bieticolo-saccarifera (€ 3.345.223,73), gli interessi attivi su fondi versati su conti correnti fruttiferi (€ 1.220.682,89), i crediti di imposta IVA (€ 9.244.331,00), le entrate eventuali diverse (€ 232.886,39) e i trasferimenti da parte dell'INPDAP a titolo di liquidazione di TFS e di TFR (€ 3.000.000,00).

I residui passivi al termine dell'esercizio 2007 si riducono di € 69.763.109,23. I residui di nuova formazione riguardano, per € 200.258,16, le spese per gli organi dell'Ente; per € 8.004.052,52, gli oneri per il personale; per € 952.811,22, le spese per l'acquisto di beni e servizi; per € 107.383.986,87, le uscite per prestazioni istituzionali; per € 10.401.522,35 i trasferimenti passivi; per € 1.128.811,11 le uscite non classificabili in altre voci e per € 2.672.045,73 le uscite in conto capitale.

Opportunamente combinando i dati suesposti, si può ottenere, tramite il procedimento di calcolo di seguito indicato, diverso rispetto a quello proposto nella relazione illustrativa, l'ammontare dell'avanzo di amministrazione al 31.12.2007 (in parentesi le somme in sottrazione):

– avanzo di amministrazione al 31.12.2006	€ 54.697.974,62
– accertamenti 2007	€ 348.809.548,85
– totale impegni 2007	(€ 355.950.516,07)
– minori residui attivi	(€ 2.039.002,89)
– minori residui passivi	€ 1.505.654,94
Avanzo di amministrazione al 31.12.2007	**€ 47.023.659,45**

Per completezza di informazione si soggiunge che dall'elenco dei residui attivi e passivi esistenti alla data del 31.12.2007, allegato al consuntivo di che trattasi, si rilevano ancora partite risalenti ad esercizi remoti per le quali si renderebbero necessarie puntuali analisi per la loro conservazione nelle scritture contabili.

Ai fini della consistenza e della possibilità di utilizzo dell'avanzo di amministrazione su indicato, si rinvia alle precisazioni contenute nella nota illustrativa, aggiungendo tuttavia, a proposito delle procedure pignoratizie, che oltre alle somme al 31 dicembre 2007 accantonate presso la Tesoreria Centrale dello Stato e presso l'ICBPI (€ 12.286.306,05) per procedure esecutive in attesa dell'eventuale assegnazione, non sono disponibili anche

quelle somme (€ 2.289.156,86) già erogate a soggetti pignoranti (e quindi effettivamente uscite dal conto corrente di contabilità speciale n. 20082 e dall'ICBPI), Di tali somme dovrà essere accertato l'obbligo del reintegro da parte dell'Organismo pagatore in relazione all'intendimento dei creditori procedenti di aggredire o meno i fondi comunitari. In ogni caso è da tenere presente che il predetto importo di € 2.289.156,86 è comprensivo dell'ammontare degli interessi e delle spese legali da imputare comunque al bilancio nazionale.

Si precisa inoltre che, il citato avanzo di amministrazione è largamente influenzato dalla partita riportata tra i residui attivi e riferita ai crediti IVA per € 94.645.591,44. In proposito si fa presente che, a seguito di apposita verifica, effettuata presso la sede dell'AGEA, è stato redatto dai funzionari dell'Agenzia delle Entrate – Ufficio Roma 1, in data 27 dicembre 2007, un verbale di constatazione con il quale è stata contestata la legittimità della richiesta di rimborso IVA, pur richiedendo, nelle conclusioni del verbale, il competente parere in merito ai "propri organi superiori".

Al riguardo, si sottolinea che il mancato realizzo del credito IVA avrebbe effetti dirompenti sui risultati di gestione, trasformando il citato avanzo in un disavanzo di € 47.621.931,99 (€ 47.023.659,45 - € 94.645.591,44), al quale l'AGEA, come già evidenziato da questo Collegio nei propri verbali, non disponendo di risorse proprie, non potrebbe far fronte.

Sulla materia di che trattasi gli Amministratori hanno approfondito la questione, anche con il supporto di professionalità esterne, confermando la titolarità di AGEA al credito in questione. In particolare, l'AGEA ha presentato nei termini di legge le osservazioni previste dall'art.12 della legge 27 luglio 2000, n. 212 (statuto del contribuente) riportando, sostanzialmente, il pensiero sopra esposto.

Analisi delle entrate

Nel prospetto che segue, le entrate accertate, suddivise per titoli e categorie, vengono poste a raffronto con le corrispondenti previsioni definitive:

ENTRATE	PREVISIONI DEFINITIVE	TOTALE ACCERTAMENTI	MAGGIORI O MINORI ENTRATE
Titolo 1 – Entrate correnti			
Trasferimenti da parte dello Stato – Funzionamento	252.025.000,00	244.024.337,69	-8.000.662,31
Trasferimenti da parte dello Stato – Destinazione vincolata	72.145.223,73	72.145.223,73	0,00
Vendita di beni e prestazione di servizi	8.402.140,03	8.397.170,74	-4.969,29
Redditi e proventi patrimoniali	900.000,00	1.301.637,15	401.637,15
Poste correttive e compensative di spese correnti	9.244.331,15	9.503.844,92	259.513,77
Entrate non classificabili in altre voci	30.000,00	2.239.134,66	2.209.134,66
Totale Titolo I	**342.746.694,91**	**337.611.348,89**	**-5.135.346,02**
Titolo 2 – Entrate in conto capitale			
Trasferimenti da altri enti del settore pubblico	6.000.000,00	6.000.000,00	***0,00***
Titolo 4 – Partite di giro			
Entrate aventi natura di Partite di giro	19.575.822,84	5.198.199,96	-14.377.622,88
TOTALE GENERALE	**368.322.517,75**	**348.809.548,85**	**-19.512.968,90**

Come può evincersi dal prospetto, le entrate correnti e quelle per partite di giro risultano accertate in misura inferiore, rispettivamente, di € 5.135.346,02 e di € 14.377.622,88 rispetto a quanto previsto in via definitiva.

In particolare, tra le entrate correnti:

a) i trasferimenti hanno riguardato:
   - per € 244.024.337,69, l'assegnazione dello Stato per il funzionamento dell'Ente (€ 196.024.337,59 riscossi ed € 48.000.000,00 da riscuotere) (cap.101);
   - per € 72.145.223,73, i trasferimenti dello Stato destinati al Fondo per la razionalizzazione e la riconversione della produzione bieticola-saccarifera (legge n.81/2006 art.2), di cui € 68.800.000,00 riscossi ed € 3.345.223,73 rimasti da riscuotere (cap.117);

b) la vendita dell'alcole in deposito ha consentito la riscossione di entrate per € 8.362.140,02 (cap.131);

c) le somme dovute dai contraenti dell'Ente per spese di copia, stampa, carta bollata e registrazioni inerenti ai contratti stipulati dall'Ente hanno consentito riscossioni per € 5.256,11 (cap 132);

d) la cessione a terzi di beni originariamente prodotti e utilizzati nell'interesse dell'Ente hanno portato ad una riscossione di € 29.774,61 (cap. 134);

e) gli interessi attivi maturati sui c/c fruttiferi sono stati l'accertati in € 1.301.637,15 di cui € 80.954,26 riscossi ed € 1.220.682,89 rimasti da riscuotere (cap. 151);

f) nelle restanti due categorie delle entrate correnti, sono state accertate entrate per l'ammontare complessivo di € 11.742.979,58 di cui € 2.265.762,19 riscossi ed € 9.477.217,39 rimasti da riscuotere.

Tra le entrate in conto capitale:

- i trasferimenti da parte dell'INPDAP a titolo di liquidazione di indennità di anzianità e di TFR (€ 6.000.000,00, di cui la metà riscossi).

Tra le partite di giro:

1) il mandato al cassiere (cap. 193 – € 25.822,84) è stato interamente restituito entro il 31.12.07;
2) le somme da restituire alla contabilità comunitaria per errati versamenti sono state accertate in € 61.859,28 (cap. n. 194), interamente riscosse.
3) le entrate per il reintegro da parte della gestione comunitaria di somme pignorate sul conto corrente di tesoreria n. 20082, accertate in € 3.313.575,08 (cap. n. 195), di cui riscosse € 508.953,35 e da riscuotere € 2.804.621,73.
4) le entrate derivanti da servizi a favore di enti pubblici svolti dai concessionari sono state accertate e riscosse per € 796.942,76 (cap. n. 199).
5) le entrate per il funzionamento del Consorzio Anagrafi Animali accertate e riscosse per € 1.000.000,00 (cap. n. 201).

Esame delle spese

Nel prospetto che segue gli impegni, suddivisi per titolo e categoria, vengono posti a raffronto con le corrispondenti previsioni definitive:

SPESE	PREVISIONI DEFINITIVE	TOTALE IMPEGNATO	ECONOMIE O MAGGIORI SPESE
Titolo 1 – Spese correnti			
Spese per gli Organi dell'Ente	737.000,00	717.815,70	-19.184,30
Oneri per il Personale in attività di servizio	23.856.227,03	22.611.485,01	-1.244.742,02
Spese per l'acquisto di beni di consumo e servizi	8.302.281,48	7.751.632,49	-550.648,99
Spese per prestazioni istituzionali	240.033.593,07	222.078.715,20	-17.954.877,87
Trasferimenti passivi	72.145.223,73	72.145.223,73	0,00
Uscite non classificabili in altre voci	17.791.691,40	14.547.443,98	-3.244.247,42
Accantonamento per il trattamento di fine rapporto	660.753,88	0,00	-660.753,88
Totale Titolo I	**363.526.770,59**	**339.852.316,11**	**-23.674.454,48**
Titolo II – Uscite in conto capitale			
Partecipazione ed acquisto di valori mobiliari	11.000.000,00	10.000.000,00	-1.000.000,00
Indennità di anzianità e similari al personale cessato dal servizio	900.000,00	900.000,00	0,00
Totale Titolo II	**11.900.000,00**	**10.900.000,00**	**-1.000.000,00**
Titolo 4 – Partite di giro Spese aventi natura di Partite di giro	**19.575.822,84**	**5.198.199,96**	**-14.377.622,88**
TOTALE GENERALE	**395.002.593,43**	**355.950.516,07**	**-39.052.077,36**

Come si vede, le spese correnti risultano impegnate in misura leggermente inferiore rispetto alle previsioni definitive (circa il 93,5%). Di esse è stato erogato circa il 62% (€ 211.780.873,88), mentre la restante parte (€ 128.071.442,23) confluisce nella massa dei residui passivi da trasmettere all'esercizio successivo. Non risultano assunti impegni in eccedenza dei limiti di stanziamento. Di contro, risultano realizzate economie in diversi capitoli di spesa, il cui ammontare complessivo, pari a € 23.674.454,48 e, in termini percentuali, pari a circa il 6,5% delle previsioni definitive, scaturisce da una più congrua valutazione della spesa rispetto alla previsione iniziale, determinata anche da un costante contenimento delle spese di funzionamento.

In particolare:

- le spese per gli organi dell'Ente (compensi, indennità, rimborsi ecc.) sono state impegnate in misura inferiore di € 19.184,30 rispetto alla previsione definitiva e rappresentano lo 0,21 % di tutte le spese correnti;
- gli oneri per il personale risultano impegnati in misura inferiore di circa 1,2 milioni di euro a quanto previsto in via definitiva. Nel complesso rappresentano poco più del 6,6% di tutte le spese correnti ed il 9,2% del finanziamento statale per le spese di funzionamento;
- le spese per l'acquisto di beni e servizi sono state impegnate per un ammontare inferiore al previsto di € 550.648,99. Esse sono pari in termini percentuali al 2,2% di tutte le spese correnti e al 3,2% del finanziamento statale per le spese di funzionamento.
- Le spese per prestazioni istituzionali sono state impegnate per un ammontare, in termini percentuali, pari al 65% di tutte le spese correnti. In questa categoria assumono particolare rilievo le spese sostenute per lo stoccaggio dell'alcole in ammasso pubblico nazionale (€ 2.550.000,00 sul cap. 252), quelle per i servizi informatici e di controllo oggettivo (€ 90.229.000,00 sul cap. 255), le spese per ulteriori attività di controllo e verifiche da parte di soggetti ed organismi esterni (€ 95.304.593,07 sul

cap. 256), le spese per la trasmissione di dati (€ 484.395,54 sul cap. 262) le spese per il monitoraggio obbligatorio dei contratti di fornitura informatici (€ 3.200.000,00 sul cap. 263), le spese connesse all'attuazione e allo sviluppo del progetto TELAER (€ 6.499.521,57 sui cap. 268 e 269) e le spese conseguenti all'applicazione del dlgs n.99/2004 (€ 23.443.624,68 sul cap. 271). Con particolare riguardo alle spese per servizi informatici, il Collegio raccomanda di attenersi scrupolosamente alle previsioni contrattuali che subordinano il pagamento all'ottenimento dei pareri di collaudo e congruità.

– i trasferimenti ripetono in uscita l'ammontare dei finanziamenti relativi al fondo per la razionalizzazione e la riconversione della produzione bieticola-saccarifera (€ 72.145.223,73 sul cap. 341).

– le spese non classificabili in altre voci annoverano uscite per liti, arbitraggi, risarcimenti ed accessori (cap. 431 – € 11.107.070,98), le riduzioni sulle spese per consumi intermedi versate al bilancio dello Stato (€ 2.091.691,40 sul cap. 436) e le spese connesse al trasferimento della sede AGEA (€ 1.348.681,60 sul cap. 437)

- tra le uscite in conto capitale si riscontrano € 10.000.000,00 (di cui € 7.432.685,00 già pagati) per la partecipazione al patrimonio di altri enti.
- Le spese per partite di giro pareggiano con i correlativi accertamenti di entrata.

2b - <u>Conto economico</u>.

Con apposito prospetto, redatto secondo lo schema allegato al più volte citato Regolamento di cui al D.P.R. n.97/2003, si dà dimostrazione del **disavanzo economico**, determinato in € 22.609.424 al termine dell'esercizio finanziario 2007, secondo quanto di seguito riportato:

- Valore della produzione	€	316.994.923
- Costi della produzione	€	<u>(339.016.782)</u>
Risultato operativo	€	(22.021.859)

- Proventi e oneri finanziari	€	1.301.637	
- rettifica valore attività finanziarie	€	(7.282.685)	
- Proventi e oneri straordinari	€	6.619.292	
	€		638.244
- Imposte dell'esercizio	€		(1.225.809)
Disavanzo economico	**€**		**(22.609.424)**

Il risultato operativo 2007 (- 22.609.424) è migliorato rispetto a quello determinato al termine dell'esercizio precedente (- 52.035.180) soprattutto a causa della maggiore incidenza delle spese per aiuti nazionali vincolati rispetto alle entrate corrispondenti.

2c - Il conto patrimoniale

Con altro apposito prospetto, allegato alla ripetuta relazione illustrativa, viene data dimostrazione della situazione patrimoniale dell'Agenzia al termine dell'esercizio finanziario 2007.

Per effetto della gestione 2007 ed in conseguenza di quanto sopra rappresentato, il patrimonio netto, che qui di seguito si rappresenta, che al termine dell'esercizio finanziario 2006 ammontava ad € 83.436.687, ha subito una **variazione patrimoniale netta negativa di € 22.609.424**, pari al disavanzo economico registrato, risultando, alla fine del 2007, pari a euro 60.827.263. Esso è così costituito:

Attività		
Immobilizzazioni materiali		7.568.719
Immobilizzazioni finanziarie		1.350.000
Attivo circolante:	rimanenze	11.707.717
	residui attivi	188.459.528
	partecipazioni	565.000
	Disp. liquide	263.882.661
Totale attività		**473.533.624**
Passività		
Debiti (residui passivi)		402.817.985
TFR - TFS		9.888.379

Totale passività	**412.706.364**
Patrimonio netto al 31.12.2007	**60.827.263**

Come si evince dalla relazione illustrativa al conto consuntivo, ai beni mobili sono stati applicate le aliquote di deperimento fissate dall'art.102 del D.P.R. 22 dicembre 1986, n.917, che hanno portato ad un ammortamento degli stessi di € 1.550.616,57.

In sede di verifica alla cassa e alle scritture contabili effettuata dal Collegio dei Revisori in data 6 febbraio 2007, si è dato luogo alla riconciliazione del fondo di cassa contabile al 31 dicembre 2007 con le disponibilità esistenti alla stessa data sul conto corrente infruttifero acceso presso la Tesoreria centrale dello Stato e sui conti corrente accesi presso l'ICBPI.

In particolare, si evidenzia che il saldo contabile AGEA al 31.12.2007, nell'importo di € 263.882.660,68, non recepisce per € 2.289.156,86 le uscite per pignoramenti effettuati direttamente sul conto 20082 di contabilità speciale e su quello acceso presso l'ICBPI, i pagamenti (€ 249,32) effettuati con telepass e per ricariche telefoniche (€ 6.600,00), non contabilizzati per sfasamento temporaneo delle scritture. Inoltre, al termine dell'esercizio 2007, non risultano ancora annotati nelle scritture contabili pagamenti di f.23 ed f24 per un importo di € 3.184,17. Si segnala, infine, che l'Istituto tesoriere ha effettuato un erroneo addebito di € 25.756,12 per fondo economale, reintegrato il 10 gennaio 2008.

Al riguardo, il Collegio non può non sottolineare l'esigenza di ottenere costantemente e comunque sempre a fine esercizio il perfetto pareggio fra le risultanze contabili interne di cassa e quelle di esterne di Tesoreria centrale e presso l'istituto cassiere, anche mediante l'adozione in tempo utile dei correlati adempimenti contabili.

Le giacenze dell'alcole sono state calcolate tenendo conto di quanto comunicato dall'ufficio competente con nota n. ANPU 2008.628 del 24 aprile 2008.

I valori dei beni mobili, bibliografici, scientifici, ecc. coincidono con quelli dell'inventario che risulta aggiornato e chiuso al 31.12.2007.

Il valore dei crediti è pari all'ammontare dei residui attivi e il valore dei debiti differisce dall'ammontare dei residui passivi per effetto dell'impegno a ripianare future perdite (ove emergessero) della controllata Agecontrol SpA (pari ad € 2.395.814), esposte nei conti d'ordine.

In proposito il Collegio invita la Direzione amministrativa ad adottare i necessari provvedimenti per il riaccertamento dei residui passivi effettivamente dovuti.

3 - L'avanzo di amministrazione

Un ulteriore prospetto, infine, dà ragione dell'avanzo di amministrazione accertato al termine dell'esercizio finanziario 2007. Di esso si è già detto, per cui si richiamano le considerazioni all'uopo svolte.

4 - Situazione del personale

Con altri prospetti, infine, viene evidenziato, ai sensi dell'articolo 39, comma 1, lettera d) del vigente Regolamento di amministrazione e contabilità, la situazione del personale in servizio alla data del 1 gennaio 2007 e la sua evoluzione nell'anno, articolata per qualifica e per area e unità organizzativa di assegnazione.

5. – Conclusioni

Fatto salvo quanto precedentemente rappresentato, il Collegio, tenuto conto che:

- è stato presente alle n. 12 riunioni del Consiglio di amministrazione tenutesi nell'anno 2007;

- ha effettuato le periodiche verifiche alla contabilità e alla cassa dell'Agenzia;
- ha espresso il proprio parere sulle proposte di variazioni non compensative al bilancio di previsione 2007;
- ha accertato il versamento in conto entrata dello Stato di € 2.091.691,40 per riduzioni delle spese per consumi intermedi;
- ha controllato, con il sistema a campione, i provvedimenti di spesa adottati dai dirigenti;
- Ha espresso il proprio parere sul contratto integrativo di ente per l'anno 2007, riguardante il personale non dirigente,

può affermare che, per quanto di sua conoscenza, la gestione si è svolta con regolarità e con l'osservanza delle disposizioni legislative e regolamentari vigenti.

Il Collegio auspica un sollecito avvio di una contabilità analitica economica e patrimoniale da affiancare alla tradizionale contabilità finanziaria, accompagnata da un adeguata formazione del personale addetto e da un idoneo e indipendente sistema di controllo di gestione.

I riscontri effettuati consentono al Collegio dei Revisori di assicurare che vi è corrispondenza tra le risultanze delle scritture contabili e i dati del rendiconto finanziario.

Il Collegio, presa visione della stampa dell'inventario dei beni mobili, (mod. 96CG) ha accertato che la consistenza iniziale dei beni mobili dell'AGEA, pur avendo indicato il valore esatto dei beni complessivamente acquistati, pari ad € 1.070.159,98, non ricomprendeva la quantità dei medesimi relativi alla fornitura giacente presso un deposito, in attesa del trasferimento della sede, pari a n. 2300 pezzi.

Per effetto della ricognizione eseguita nel corso dell'anno, tale partita è stata pareggiata con l'indicazione dell'incremento della quantità precedentemente non evidenziata.

Per contro, nel corso del 2007 è stato indicato, nella nuova categoria VI, il valore di n. 2 aereomobili, pari ad € 6.457.500,00 di proprietà dell'AGEA, già erroneamente inventariati per quantità nella categoria 1 e, nello stesso anno, portati in diminuzione.

Da tale modello, al 31 dicembre 2007, risultano:

- n. 11.858 beni mobili per un valore di € 1.072.247,97;
- n. 321 beni di biblioteca per un valore di € 15.236,65;
- n. 18 beni di materiale scientifico per un valore di € 2.868,49;
- n. 1.992 beni vari per un valore di € 21.110,61
- n 2 aereomobili per un valore di € 6.457.500,00

Ciò posto, si sollecitano le procedure di ricognizione dei cespiti in parola al fine di accertarne lo stato d'uso e la residua efficienza.

Ai sensi dell'art.35 del vigente regolamento di contabilità che richiama gli articoli 55 e segg. del D.Lgs 24.02.1998, n.58, il consuntivo in parola è sottoposto a certificazione da parte della società di revisione PRICEWATERHOUSE COOPER s.p.a. che, interpellata al riguardo, alla data della presente, non ha evidenziato fatti ed orientamenti tali da palesare eccezioni od errori significativi che potessero avere impatto negativo sulla certificazione in parola.

Tutto ciò premesso e osservato, fatti salvi i richiami della Società di Revisione incaricata della certificazione del documento in questione, il Collegio, conclusivamente, esprime **parere favorevole** all'ulteriore corso del conto consuntivo dell'AGEA relativo all'esercizio finanziario 2007, quale risulta dagli elaborati pervenutegli e acquisiti agli atti d'ufficio.

Roma, 30 aprile 2008

IL COLLEGIO DEI REVISORI



AGENZIA PER LE EROGAZIONI IN AGRICOLTURA
(AGEA)

BILANCIO D'ESERCIZIO 2008

PAGINA BIANCA

DELIBERAZIONE DEL COMMISSARIO STRAORDINARIO

PAGINA BIANCA

Deliberazione n. 4 - 17 GIU. 2009

IL COMMISSARIO STRAORDINARIO

alla presenza del Presidente del Collegio dei revisori dei conti, del Titolare dell'Ufficio Monocratico e del Direttore Area Coordinamento

Visto il D. Lgs. 27 maggio 1999, n. 165 di soppressione dell'AIMA e di istituzione dell'AGEA, così come modificato dal D. Lgs. 15 giugno 2000, n. 188, nonché dalla legge 21 dicembre 2001, n. 441;

Visti lo Statuto, il regolamento del personale e il regolamento di amministrazione e contabilità dell'AGEA, approvati con decreti interministeriali rispettivamente del 19 febbraio 2009, del 23 ottobre 2008 e del 2 maggio 2008;

Visto il decreto del Presidente del Consiglio dei Ministri in data 15 aprile 2009, con il quale il dott. Franco Contarin è stato nominato Commissario Straordinario dell'AGEA con tutti i poteri di ordinaria e straordinaria amministrazione;

Visto il bilancio di previsione dell'AGEA per l'esercizio 2008, adottato dal Consiglio di Amministrazione con deliberazione n. 246 in data 31 ottobre 2007 e definitivamente approvato dal Ministero delle Politiche Agricole, Alimentari e Forestali con nota n. 812 del 17 gennaio 2008;

Visto l'assestamento al bilancio di previsione 2008 dell'AGEA, adottato dal Consiglio di Amministrazione con deliberazione n. 322 del 18 luglio 2008 e definitivamente approvato dal Ministero delle Politiche Agricole e Forestali con nota n. 8651 in data 16 settembre 2008;

Considerato che, con più note distinte fra loro e tra le quali si evidenziano per il loro carattere generale la ANPU.226 dell'11/2/2009, la AAMU.133 del 23/2/2009 e la PERU.581 del 23/2/2009, gli Uffici competenti ad operare sul bilancio nazionale hanno comunicato all'Ufficio Ragioneria e Bilancio Nazionale le loro indicazioni in ordine al trasporto o meno all'esercizio 2009 dei residui attivi e passivi al 31 dicembre 2008:

Considerato che le variazioni riguardanti i residui attivi e passivi debbono formare oggetto di specifica approvazione, previo parere del Collegio dei Revisori dei Conti, ai sensi dell'art. 42, comma 4, del Regolamento di amministrazione e contabilità;

Copia conforme all'originale

ente di diritto pubblico non economico
C.F. 97181460581 - P.I. 06234661004

AGEA

IL DIRETTORE AREA AMMINISTRATIVA
(Dr. Alberto MIGLIORINI)

17 GIU. 2009

Viste le tabelle che compongono gli allegati 1 e 2 al conto consuntivo 2008, le quali danno conto della reale consistenza dei residui attivi e passivi al 31 dicembre 2008;

Considerato che, pertanto, l'art. 1 della presente deliberazione prende formalmente atto del riaccertamento dei residui attivi e passivi operato su richiesta degli Uffici, quale necessario presupposto della consistenza finale dei residui accertata nel conto consuntivo 2008;

Vista la relazione al conto consuntivo 2008, predisposta dal Titolare dell'Ufficio Monocratico e dal Direttore Area Coordinamento e trasmessa dal Titolare dell'Ufficio Monocratico al Collegio dei Revisori dei Conti in data 11 maggio 2009, prot.n. 1105/UM;

Considerato che, come meglio illustrato nella Relazione di accompagnamento, il conto consuntivo 2008 è stato redatto nel rispetto degli articoli 38 e segg. del D.P.R. 27 febbraio 2003, n. 97, ed è pertanto composto dai seguenti documenti:

- Conto del bilancio, suddiviso nel rendiconto finanziario decisionale per titoli e categorie (articolato in U.P.B.) e nel rendiconto finanziario gestionale (documento consolidato per capitoli);
- Conto economico (redatto secondo le disposizioni del Codice Civile);
- Stato patrimoniale (redatto secondo le disposizioni del Codice Civile);
- Nota integrativa che analizza le singole voci di cui si compongono il conto economico e lo stato patrimoniale;
- Situazione amministrativa (schema del risultato di amministrazione)

Considerato che il Collegio dei Revisori dei Conti ha espresso parere favorevole sullo schema di conto consuntivo 2008 con relazione del 14 maggio 2009, trasmessa con nota n. 107/REV del 22 maggio 2009;

Visto l'art. 8, comma 4, del D. Lgs. 27 maggio 1999, n. 165, in base al quale il conto consuntivo è sottoposto a certificazione ai sensi degli articoli 155 e seguenti del decreto legislativo 24.02.1998, n. 58 e successive modificazioni;

Vista la certificazione rilasciata dalla società di revisione BAKER TILLY Consulaudit S.p.A., affidataria del servizio di certificazione del bilancio AGEA, con nota del 13 maggio 2008, dove si attesta che il bilancio è conforme alle norme che ne disciplinano i criteri di redazione, è redatto con chiarezza e rappresenta in modo veritiero e corretto la situazione patrimoniale e finanziaria ed il risultato economico dell'Agenzia;

ente di diritto pubblico non economico
C.F. 97181460581 - P.I. 06234661004

AGEA

Copia conforme all'originale

IL DIRETTORE AREA AMMINISTRATIVA
(Dr. Alberto MIGLIORINI)

17 GIU. 2009

Considerato che, come osservato nel citato verbale del Collegio dei revisori dei conti e nella relazione della Società di revisione l'avanzo di amministrazione è largamente influenzato da una partita riportata tra i residui attivi e riferita ai crediti Iva per € 94.645.591,44;

Considerato che a seguito di apposita verifica effettuata presso la sede Agea, è stato redatto dai funzionari dell'Agenzia delle Entrate – ufficio Roma 1, in data 27.12.07, un verbale di constatazione con il quale è stata contestata la legittimità delle richiesta di rimborso Iva, pur richiedendo nelle conclusioni del verbale, il competente parere in merito "ai propri organi superiori";

Considerato che sulla materia in questione l'Agea ha confermato, anche con il supporto di professionalità esterne, la titolarità al credito in questione ed ha presentato nei termini di legge le osservazioni previste dall'art. 12 della legge 27.07.00, n.212 (statuto del contribuente);

Atteso che perdura il silenzio dell'Agenzia delle Entrate su tali crediti che finora hanno garantito l'equilibrio finanziario del bilancio e che tale situazione rende incerto il "quando" potrà avvenire la riscossione del credito Iva;

Condiviso quanto espresso dal Collegio dei revisori dei conti sugli effetti dirompenti che il mancato realizzo del credito Iva avrebbe sui risultati di gestione dell'Agea, trasformando il citato avanzo in un disavanzo al quale l'Agea, non disponendo di entrate proprie, non potrebbe far fronte;

D E L I B E R A:

Art. 1 – di approvare le risultanze dei residui attivi e passivi di nuova formazione (rappresentate negli allegati 1 e 2 al conto consuntivo), come espresso negli allegati che costituiscono parte integrante della presente deliberazione, da cui emerge in particolare un riaccertamento in diminuzione di residui attivi per € 249.345,39 e di residui passivi per € 7.310.243,31 (in aggiunta ai riaccertamenti già disposti in sede di assestamento al bilancio di previsione 2008), sui capitoli rispettivamente di entrata e di uscita indicati nei prospetti che qui di seguito si riportano;

cap	A - Entrate - Perenzioni su Residui Attivi	Importo Perenzioni
181	*Incameramento cauzioni*	- 249.345,39
	TOTALE	- 249.345,39

Copia conforme all'originale

ente di diritto pubblico non economico
C.F. 97181460581 - P.I. 06234661004

AGEA

IL DIRETTORE AREA AMMINISTRATIVA
(Dr. Alberto MIGLIORINI)

17 GIU. 2009

cap	B - Uscite - Economie su Residui Passivi	Importo Economie
104	*Spese per il consiglio di rappresentanza*	- 39.380,60
132	*Somme dovute a titolo di imposta regionale sulle attività produttive sulle retribuzioni corrisposte ai dipendenti*	- 123.487,00
133	*Oneri previdenziali ed assistenziali a carico dell'Amministrazione sulle retribuzioni corrisposte ai dipendenti*	- 678.988,39
134	*Compensi per lavoro straordinario al personale*	- 71.548,23
137	*Fondo per i trattamenti accessori di Ente*	- 50.443,99
143	*Indennità di risultato per il personale dirigente di 1.a fascia*	- 216.735,23
151	*Indennità di posizione per il personale dirigente di 2.a fascia*	- 970.061,60
152	*Indennità di risultato per il personale dirigente di 2.a fascia*	- 321.898,18
202	*Compensi per speciali incarichi*	- 1.950,46
206	*Spese per il funzionamento degli uffici, manutenzione, riparazione ed adattamento dei locali e dei relativi impianti*	- 194.202,44
208	*Noleggio ed esercizio di mezzi di trasporto*	- 1.401,34
209	*Spese per le pubblicazioni su quotidiani*	- 46.230,10
210	*Acquisto di libri ed abbonamenti a pubblicazioni periodiche anche su supporti informatici*	- 174,27
212	*Spese telefoniche*	- 18.056,90
214	*Spese per acquisto e messa in opera di mobili per ufficio e di altre attrezzature*	- 1.595,84
220	*Spese per l'attività di certificazione e revisione contabile dei Bilanci AGEA e degli O.P.R.*	- 204,00
255	*Servizi informatici e di controllo oggettivo - SIN S.r.l.*	- 0,16
262	*Spese trasmissione dati*	- 56.081,21
264	*Spese per il Servizio di Controllo Interno Comunitario*	- 119,69
268	*Spese connesse all'attuazione del progetto TELAER*	- 2.500.963,42
270	*Spese per l'elaborazione di studi, analisi e progetti connessi alle missioni istituzionali dell'AGEA*	- 4.000,00
431	*Spese per liti, arbitraggi, risarcimenti ed accessori*	- 83.924,33
999	*Spese per il pagamento dell'IVA riaccertata su impegni in conto dei residui (escluso acquisto e stoccaggio alcole)*	- 1.914.862,60
631	*Oneri relativi alle liquidazioni del trattamento di fine rapporto*	- 13.933,33
	TOTALE	- 7.310.243,31

Art. 2 – di approvare le risultanze del rendiconto generale dell'Agenzia per le Erogazioni in Agricoltura (AGEA) per l'esercizio 2008, composto dal conto di bilancio (rendiconto finanziario), dallo stato patrimoniale e dal conto economico, nei valori riportati negli appositi elaborati contabili allegati alla presente deliberazione e che ne costituiscono parte integrante, le cui risultanze qui di seguito si riassumono:

ente di diritto pubblico non economico
C.F. 97181460581 - P.I. 06234661004

AGEA

IL DIRETTORE AREA AMMINISTRATIVA
(Dr. Alberto MIGLIORINI)

Copia conforme all'originale

RENDICONTO FINANZIARIO

ENTRATE

	Somme riscosse	Somme rimaste da riscuotere	Totale accertamenti
	A	B	A+B
Competenza	238.869.241,43	61.130.165,16	299.999.406,59
Residui attivi esercizio 2007 e precedenti	55.233.425,45	132.976.757,22	188.210.182,67

USCITE

	Somme pagate	Somme rimaste da pagare	Totale impegni
	A	B	A+B
Competenza	217.243.556,96	97.681.214,20	314.924.771,16
Residui passivi esercizio 2007 e precedenti	152.020.505,85	245.207.371,05	397.227.876,90

Copia conforme all'originale

ente di diritto pubblico non economico
C.F. 97181460581 - P.I. 06234661004

IORE AREA AMMINISTRATIVA
(Dr. Alberto MIGLIORINI)

DETERMINAZIONE DELL'AVANZO DI AMMINISTRAZIONE

Saldo di cassa al 31 dicembre 2008		188.721.264,75
Residui attivi		194.106.922,38
Residui passivi		342.888.585,25
AVANZO DI AMMINISTRAZIONE		**39.939.601,88** (di cui 27.258.600,73 indisponibili e/o vincolati)

RENDICONTO PATRIMONIALE

Valori arrotondati all'euro

ATTIVITA'		PASSIVITA'	
DISPONIBILITA' LIQUIDE	188.721.265	**RESIDUI PASSIVI**	348.885.879
RESIDUI ATTIVI	194.106.922	**TRATTAMENTO DI FINE RAPPORTO**	14.086.255
IMMOBILIZZAZIONI MATERIALI	6.068.064		
IMMOBILIZZAZIONI FINANZIARIE	1.521.500		
RIMANENZE	13.186.729		
TOTALE ATTIVITA'	**403.604.480**	**TOTALE PASSIVITA'**	**362.972.134**
		PATRIMONIO NETTO	**40.632.346**

ente di diritto pubblico non economico
C.F. 97181460581 - P.I. 06234661004

AGEA

IL DIRETTORE AREA AMMINISTRATIVA
(Dr. Alberto MIGLIORINI)

Copia conforme all'originale

Art. 3 – di inviare la presente deliberazione e gli atti connessi:

- ai Ministeri vigilanti, per la prescritta approvazione;
- al Collegio dei Revisori dei Conti;
- ai dirigenti preposti all'Ufficio Monocratico e all'Area Coordinamento;
- alla società di revisione Baker Tilly Consulaudit S.p.A.;
- al Magistrato della Corte dei Conti che esercita le funzioni di controllo sulla gestione finanziaria dell'Agenzia.

Franco Contarin



PAGINA BIANCA

RELAZIONE
AL COMMISSARIO STRAORDINARIO

PAGINA BIANCA

PROT. N. 1105/U.M.

RELAZIONE AL COMMISSARIO STRAORDINARIO

OGGETTO: conto consuntivo relativo all'esercizio 2008.

A. Premessa

Il conto consuntivo che si sottopone all'esame è stato redatto secondo i criteri ed i principi previsti dal previgente Regolamento di Amministrazione e Contabilità dell'AGEA, approvato con decreto interministeriale del 14 giugno 2002, ed è altresì compatibile con le linee-guida e gli indirizzi generali del nuovo Regolamento contabile dell'Ente, approvato con decreto interministeriale del 2 maggio 2008.

Il conto consuntivo è costituito dai seguenti documenti:

- Conto del Bilancio, articolato in Rendiconto Finanziario Decisionale e Rendiconto Finanziario Gestionale;
- Stato Patrimoniale;
- Conto Economico;

ed è accompagnato dalla presente relazione illustrativa, divisa in una prima parte dedicata al rendiconto finanziario e in una seconda parte dedicata allo stato patrimoniale e al conto economico.

B. Note illustrative al Conto del Bilancio

Il bilancio di previsione dell'Agenzia per le Erogazioni in Agricoltura (A.G.E.A.) per l'esercizio 2008 è stato adottato dal Consiglio di Amministrazione con deliberazione n. 246 del 31 ottobre 2007 e definitivamente approvato dal Ministero vigilante con nota n. 812 del 17 gennaio 2008. L'esercizio provvisorio, resosi necessario a seguito della mancata approvazione del bilancio nei termini da parte del Ministero vigilante, si è quindi protratto per meno di un mese.
La struttura del bilancio di previsione 2008, redatto prima dell'entrata in vigore del nuovo Regolamento di amministrazione e contabilità e non modificabile in

corso d'esercizio per evidenti ragioni gestionali, è analoga a quella già utilizzata per il preventivo degli esercizi successivi all'entrata in vigore del D.P.R. 27 febbraio 2003, n. 97, "Regolamento concernente l'amministrazione e la contabilità degli enti pubblici di cui alla l. 70/75", di cui sono recepiti i principi fondamentali, nella misura in cui utilmente applicabili alla concreta realtà dell'AGEA.

Tale impostazione andrà ovviamente soggetta a modifiche in un prossimo futuro: da un lato per l'inevitabile impatto dei nuovi atti fondamentali dell'Ente (non solo il citato Regolamento di contabilità, ma anche lo Statuto – definitivamente approvato nel 2009 – e il Regolamento del personale) sulla sua struttura organizzativa; dall'altro per l'esigenza, conforme alla volontà del legislatore e ai dettami della scienza dell'amministrazione delle aziende pubbliche, di avviare il passaggio ad una contabilità economico-patrimoniale e ad una contabilità analitica per centri di costo da affiancare alla tradizionale contabilità finanziaria, nell'ottica di una più significativa aggregazione dei dati contabili per programmi, progetti e obiettivi. Al riguardo occorre ricordare che, con deliberazione n. 329 del 31 luglio 2008, il Consiglio di Amministrazione ha dato mandato a SIN s.r.l. di presentare una proposta tecnica sull'argomento. Tale proposta, che si divide in più moduli per meglio gestire la transizione ad un modello totalmente innovativo di gestione dell'attività amministrativa secondo parametri manageriali e in termini di misurabilità dei risultati, prevede un ciclo di attività della durata di oltre due anni; essa è stata presentata ad AGEA il 3 marzo 2009, ed è attualmente al vaglio degli organi deliberanti dell'Agenzia.

Nelle more, è peraltro rimasta in vigore la deliberazione consiliare n. 11 del 29 dicembre 2003, la quale demandava la concreta gestione delle spese a carattere strumentale ad un unico centro di responsabilità, individuato nell'Unità Previsionale di Base (d'ora avanti indicata sinteticamente come U.P.B.) n. 3 "Area Amministrativa". Pertanto, come già nei rendiconti finanziari dal 2004 al 2007, tutti i fondi stanziati tra le uscite - tranne rarissime eccezioni - hanno continuato a gravare sulla U.P.B. 3 "Area Amministrativa" (per la maggior parte delle spese) o sulla U.P.B. 1 "Area Coordinamento" (per gli aiuti nazionali), mentre per le entrate la ripartizione fra U.P.B. decisa in sede di

bilancio preventivo è rimasta invariata. Anche per quest'anno, pertanto, il rendiconto finanziario a cui si farà riferimento nel prosieguo della presente Relazione non è quello decisionale bensì quello gestionale "consolidato", il quale aggrega i dati di tutte e cinque le U.P.B.

Per le considerazioni in ordine al preventivo economico, si rimanda invece alla parte C della presente relazione.

Concentrando ora l'analisi sul preventivo finanziario 2008, esso recava nella sua versione originaria, adottata con la citata deliberazione consiliare n. 246, entrate di competenza per complessivi € **336.144.822,84**, di cui € **18.075.822,84** per partite di giro.

Qui di seguito vengono descritte le voci di entrata più significative fra quelle inizialmente previste, con particolare riferimento alle poste che avevano subito modifiche rispetto agli importi iscritti nel bilancio di previsione 2007:

- le assegnazioni dello Stato per il funzionamento dell'Ente (cap. 101, ripartito fra tutte e cinque le U.P.B.) si mantenevano su livelli analoghi rispetto a quelle finali per l'anno precedente, ed erano quantificate in € 248.281.000,00 (al netto di un milione di Euro stornato sul capitolo di entrata 201, di cui si dirà fra breve). Infatti, essendo stato il bilancio preventivo costruito "a legislazione vigente", ossia prima dell'approvazione della legge finanziaria 2008, l'importo previsto a titolo di entrata corrispondeva alla citata somma, così come indicata per il 2008 nella Tabella C (pluriennale) allegata alla l. 296/06 – legge finanziaria per il 2007;
- I trasferimenti da parte dello Stato per l'alimentazione del Fondo per la razionalizzazione e la riconversione della produzione bieticolo-saccarifera, ai sensi dell'art. 2 della l. 81/06 (sul capitolo 117, attribuito all'U.P.B. 1, "Area Coordinamento") venivano confermati in € 65.800.000,00;
- per la previsione relativa agli interessi attivi su fondi giacenti su conti correnti bancari fruttiferi (cap. 151, attribuito all'U.P.B. 2, "Ufficio Monocratico") veniva confermato il valore del 2007, pari a € 900.000,00;

- i crediti di imposta per IVA (cap. 173, attribuito all'U.P.B. 4 "Area Autorizzazione Pagamenti") venivano stimati per il 2008 in € 3.000.000,00, con una netta diminuzione rispetto agli esercizi precedenti, a seguito dei minori acquisti di prodotti in ammasso pubblico da parte di AGEA;
- i trasferimenti da parte dell'INPDAP a titolo di liquidazione di indennità di anzianità e TFR, unica posta di entrata in conto capitale presente nel bilancio AGEA (cap. 301, attribuito all'U.P.B. 3 "Area Amministrativa"), venivano azzerati, essendosi l'operazione di rimborso esaurita nel 2007 (tranne che per 3 milioni di Euro che l'Istituto previdenziale non aveva ancora restituito all'Agenzia, presenti però in bilancio soltanto quale residuo attivo);
- gli importi di talune entrate facenti parte del Titolo IV "Partite di giro" subivano delle modifiche rispetto alle previsioni 2007: in particolare, veniva ridotta a € 2.000.000,00 la previsione di entrata per servizi a favore di Enti pubblici da parte delle società partecipate (nuova denominazione del capitolo, che teneva conto della specifica natura giuridica di SIN s.r.l.) da rimborsare poi alle stesse (cap. 199, di pertinenza dell'U.P.B. 3 "Area Amministrativa"). Le rimanenti entrate a titolo di partita di giro rimanevano sostanzialmente quelle stabilite dalle previsioni definitive 2007, ivi compreso lo stanziamento di 1 milione di Euro detratto da quanto assegnato dalla legge finanziaria all'AGEA e vincolato sul capitolo di entrata 201 (di pertinenza dell'U.P.B. 3 "Area Amministrativa") per il riversamento al Consorzio Anagrafi Animali (COANAN) ai sensi dell'art. 4, comma 4-*ter*, della citata l. 81/06.

Le previsioni iniziali delle spese di competenza erano invece pari a € **350.069.420,89**, di cui € **24.146.695,81** destinati agli oneri per il personale in attività di servizio, € **18.075.822,84** per partite di giro, € **1.950.000,00** per uscite in conto capitale e € **305.896.902,24** alla copertura delle rimanenti spese di funzionamento dell'Agenzia, ivi compresi gli aiuti nazionali.

Il maggior importo delle uscite previste rispetto a quello delle entrate trovava copertura utilizzando l'avanzo di amministrazione per una quota-parte di €

13.924.598,05, a fronte di un avanzo presunto al 31 dicembre 2007 pari a € 28.433.989,66 (mentre l'avanzo effettivamente accertato in sede di rendiconto finanziario 2007 è risultato pari a € 47.023.659,45).

Nel corso dell'esercizio, le iniziali previsioni di entrata e di spesa hanno subito numerose variazioni in termini di competenza e di cassa a seguito dei provvedimenti a cui si farà riferimento nel testo.

1) Variazioni di bilancio, compensative e non compensative

La più organica e significativa variazione di bilancio intervenuta nel corso dell'esercizio 2008 è stato l'assestamento al bilancio di previsione, adottato (ai sensi dell'art. 19 del Regolamento di Amministrazione e Contabilità) dal Consiglio di Amministrazione con deliberazione n. 322 del 18 luglio 2008 e definitivamente approvato dal Ministero vigilante con nota n. 8651 il successivo 16 settembre. Con il suddetto provvedimento, oltre ad adeguare le dotazioni dei residui e le autorizzazioni di cassa alle risultanze del consuntivo 2007, sono state disposte ulteriori variazioni a una serie di capitoli di entrata e di spesa con cui sono stati recepiti alcuni fatti gestionali intervenuti nei primi mesi dell'esercizio 2008. Ad esempio, è stato ridotto lo stanziamento sul capitolo di entrata 117 (e del corrispondente capitolo di spesa 341) da 65,8 a 50 milioni di Euro, in considerazione delle riduzioni apportate dalla legge finanziaria per il 2008 al Fondo per la razionalizzazione e la riconversione della produzione bieticolo-saccarifera, mentre è stata addirittura azzerata la previsione di entrata di 9,75 milioni di Euro sul capitolo 200 "Trasferimenti da parte dello Stato destinati agli Organismi Pagatori Regionali" (e di spesa sul capitolo di partita di giro 560), avendo il Ministero per le Politiche Agricole, Alimentari e Forestali dichiarato di non disporre nel proprio bilancio di risorse a tal fine nell'anno 2008. Sono stati inoltre ritoccati gli stanziamenti su numerosi capitoli relativi alle uscite di funzionamento, tenuto conto del *trend* di spesa e degli impegni contrattuali assunti nei primi mesi dell'anno.

Le rimanenti variazioni di bilancio intervenute nel corso dell'esercizio 2008 hanno avuto come obiettivo quello di venire incontro a specifiche esigenze gestionali e vengono elencate qui di seguito in ordine cronologico unitamente ad una sintetica descrizione del loro contenuto. Non vengono tuttavia analizzate le variazioni compensative disposte con determinazioni direttoriali n. 65 del 23 gennaio 2008 dell'Area Amministrativa e n. 450 del 13 febbraio 2008 dell'Ufficio Monocratico, in quanto prive di valenza innovativa autonoma e tese esclusivamente ad anticipare, in termini di sola cassa, gli effetti dell'assestamento di bilancio adeguando alcune autorizzazioni di spesa alla dotazione riaccertata dei residui passivi, in attesa dell'approvazione del conto consuntivo 2007 da parte dei Ministeri vigilanti: infatti in sede di assestamento è stato appunto ripristinato il definitivo stanziamento in termini di cassa su ciascun capitolo. Né viene presa in considerazione la variazione compensativa disposta con determinazione n. 478 del 29 luglio 2008 dell'Ufficio Monocratico, che si è limitata a disporre l'immediata esecutività di alcune fra le più urgenti modifiche disposte in sede di assestamento al bilancio di previsione 2008, nelle more dell'approvazione definitiva dello stesso. La copertura per tali anticipazioni è stata garantita utilizzando lo strumento della variazione compensativa, ossia incidendo negativamente – ma in via transitoria – su alcune poste di bilancio che sono state prontamente ripristinate non appena completato l'*iter* approvativo dell'assestamento.

Con l'occasione conviene far presente che le minori entrate per trasferimenti da parte dello Stato per ben € 30.631.532,90, disposte dal D.M. 98144/08 in attuazione del comma 507 della legge finanziaria per il 2007 e dell'art. 84 della l. 133/08, sui cui effetti per l'equilibrio di bilancio dell'Ente si ritornerà in sede di analisi dell'avanzo di amministrazione, non sono state trasfuse in un apposito provvedimento di variazione, e vengono invece fatte rilevare in questa sede (consuntivo 2008) come minori entrate rispetto alle previsioni.

I provvedimenti adottati nel 2008 a titolo di variazione di bilancio si riducono quindi alle seguenti delibere e determine:

- Determinazione direttoriale n. 451 del 13 febbraio 2008 dell'Ufficio Monocratico, con la quale veniva aumentato di € 7.000.000,00 lo

stanziamento di competenza e cassa sul capitolo di spesa 334 "Restituzione prelievo supplementare latte", riducendo contestualmente di un pari importo la dotazione del capitolo 256 "Ulteriori attività di controllo e verifica da parte di soggetti ed organismi esterni";

- Determinazione direttoriale n. 456 del 4 marzo 2008 dell'Ufficio Monocratico, con la quale veniva aumentato di € 2.542.803,53 lo stanziamento di competenza e cassa sul capitolo di spesa 413 "Restituzioni a favore dell'autorità giudiziaria", riducendo contestualmente di un pari importo la dotazione del capitolo 431 "Spese per liti, arbitraggi, risarcimenti e accessori";
- Deliberazione del Consiglio di Amministrazione n. 280 del 13 marzo 2008, con la quale – in attuazione della l. 222/07, art. 42 – venivano istituiti, con una dotazione di competenza e cassa di € 10.000.000,00, il capitolo di entrata 118 "Assegnazioni per interventi a sostegno della riforma dell'OCM ortofrutta" e il capitolo di uscita 342 "Interventi a sostegno della riforma dell'OCM ortofrutta", entrambi di pertinenza dell'U.P.B. 1 "Area Coordinamento";
- Determinazione direttoriale dell'Ufficio Monocratico n. 466 del 23 aprile 2008, con la quale veniva aumentato di € 65.011,56 lo stanziamento di competenza e cassa sul capitolo di spesa 153 "Premi di assicurazione e altre provvidenze al personale", riducendo contestualmente di un pari importo la dotazione del capitolo 131 "Stipendi, retribuzioni ed altri assegni al personale";
- Determinazione direttoriale dell'Ufficio Monocratico n. 471 del 6 giugno 2008, con la quale è stata disposta una variazione compensativa, in termini di competenza e cassa, per un importo di € 76.000,00, fra i capitoli 133 "Oneri previdenziali e assistenziali a carico dell'Amministrazione" e 153 "Premi di assicurazione e altre provvidenze al personale";
- Determinazione direttoriale dell'Ufficio Monocratico n. 503 del 2 dicembre 2008, con la quale è stata disposta una variazione compensativa, in termini di competenza e cassa, per un importo

complessivo di € 28.951,60, fra i capitoli di spesa 131 "Stipendi, retribuzioni ed altri assegni al personale" e 143 "Indennità di posizione per il personale dirigente di II fascia" (in diminuzione) e 142 "Indennità di posizione per il personale dirigente di I fascia" (in aumento);

- Determinazione direttoriale dell'Ufficio Monocratico n. 506 del 5 dicembre 2008, con la quale è stata disposta una variazione compensativa, in termini di competenza e cassa, per un importo complessivo di € 67.500,00, fra i capitoli 131 "Stipendi, retribuzioni ed altri assegni al personale" (in diminuzione) e 206 "Spese per il funzionamento degli uffici" (in aumento);
- Determinazione direttoriale dell'Ufficio Monocratico n. 510 del 12 dicembre 2008, con la quale è stata disposta una variazione compensativa, in termini di competenza e cassa, per un importo complessivo di € 200.000,00, fra i capitoli 270 "Spese per l'elaborazione di studi, analisi e progetti" (in diminuzione) e 206 "Spese per il funzionamento degli uffici" (in aumento).

2) Risultanze contabili – rendiconto finanziario

Conviene innanzitutto ribadire che, per i motivi già illustrati in precedenza e ad eccezione di singole particolari situazioni, nel seguito della presente Relazione gli importi relativi al rendiconto finanziario verranno indicati con riferimento all'AGEA nel suo complesso, senza specificare a quale Unità Previsionale di Base essi siano attribuiti. Per maggiori approfondimenti sull'imputazione analitica delle entrate e delle spese si rimanda alle apposite tabelle allegate al conto consuntivo.

2.1) Entrate – gestione di competenza

A fronte delle previsioni definitive di entrata di competenza, per un totale di € 323.456.222,19 (comprensivo dell'assestamento al bilancio di previsione e delle successive deliberazioni consiliari e determinazioni dirigenziali di variazione), gli accertamenti sono risultati pari a € 299.999.406,59, di cui € 238.869.241,43 già

versati e € 61.130.165,16 quali somme rimaste da versare, le quali costituiscono i residui attivi di nuova formazione al termine dell'esercizio 2008; ciò risulta evidenziato dalla tabella di cui alla pagina 10, dimostrativa delle risultanze della gestione finanziaria, distinta per titoli e categorie.

Gli accertamenti risultano minori di circa 23 milioni di Euro rispetto alle previsioni definitive. Tale importo deriva fondamentalmente dalla risultanza di tre diverse vicende, che solo in parte si compensano fra loro: **a)** minori entrate iscritte sul titolo IV - Partite di giro, e quindi compensate da minori spese, per circa 10 milioni di Euro; **b)** minori trasferimenti statali, a seguito delle riduzioni disposte in esecuzione dell'art. 1, comma 507, della l. 296/06, nonché dell'art. 84 della l. 133/08, per circa 31 milioni di Euro; **c)** maggiori entrate non previste in bilancio, in parte aventi natura formale ma non sostanziale di partita di giro e quindi compensate da maggiori spese (come nel caso dei rimborsi provenienti dall'Agenzia del Territorio per attività svolte da SIN a suo favore) e in parte nuove (come nel caso delle riscossioni per esecuzione di sentenze favorevoli all'AGEA), per circa 17 milioni di Euro. Di fatto, tuttavia, ai fini dell'equilibrio complessivo di bilancio rilevano quasi esclusivamente le minori entrate conseguenti alla diminuzione delle assegnazioni dello Stato all'AGEA.

Per quanto riguarda le rimanenti voci, si segnala in particolare che la quota di gran lunga prevalente dei 61 milioni di Euro di entrate accertate ma non riscosse è relativa all'ultima rata del finanziamento statale per l'anno 2008, corrisposto – come di consueto – nel primo trimestre dell'anno seguente.

Si riassume qui di seguito l'andamento delle entrate per ciascuna specifica tipologia (tutti i valori sono riportati in Euro).

ENTRATE	PREVISIONI DEFINITIVE	SOMME VERSATE	SOMME RIMASTE DA VERSARE	TOTALE	MAGGIORI O MINORI ENTRATE
TITOLO I : ENTRATE CORRENTI					
Trasferimenti da parte dello Stato - Funzionamento	246.131.000,00	156.499.467,10	58.000.000,00	214.499.467,10	- 31.631.532,9
Trasferimenti da parte dello Stato – Destinazione vincolata	60.000.000,00	60.000.000,00	0	60.000.000,00	
Vendita di beni e prestazione di servizi	50.000,00	30.735,40	0	30.735,40	- 19.264,6
Redditi e proventi patrimoniali	900.000,00	134.260,75	2.015.202,11	2.149.462,86	1.249.462,8
Poste correttive e compensative di spese correnti	2.995.135,35	8.682.410,59	0	8.682.410,59	5.687.275,2
Entrate non classificabili in altre voci	38.000,00	10.886.347,99	169.357,21	11.055.705,20	11.017.705,2
Totale Titolo I	**310.114.135,35**	**236.233.221,83**	**60.184.559,32**	**296.417.781,15**	**- 13.696.354,2**
TITOLO II: ENTRATE IN CONTO CAPITALE					
Trasferimenti da altri Enti del settore pubblico	0	0	0	0	
TITOLO IV: PARTITE DI GIRO					
Entrate aventi natura di partite di giro	13.342.086,84	2.636.019,60	945.605,84	3.581.625,44	- 9.760.461,4
TOTALE GENERALE	**323.456.222,19**	**238.869.241,43**	**61.130.165,16**	**299.999.406,59**	**- 23.456.815,9**

2.2) Spese – gestione di competenza

Relativamente alla spesa, l'analisi evidenzia che le spese previste, ammontanti a € 342.576.121,46 (importo comprensivo dell'assestamento al bilancio di previsione e delle successive deliberazioni consiliari e determinazioni dirigenziali di variazione), al termine dell'esercizio risultano impegnate per € 314.924.771,16, di cui € 217.243.556,96 risultano pagati, mentre € 97.681.214,20 sono rimasti da pagare. Le economie di gestione ammontano pertanto a € 27.651.350,30, al cui interno le somme impegnate ma non pagate nel corso dell'anno 2008, delle quali peraltro non si rende necessario il trasporto all'esercizio successivo essendo venuta meno l'obbligazione di riferimento (somme indicate come "economie finali" nei tabulati del rendiconto finanziario gestionale) sono pari a € 1.358.137,25.

Il rapporto fra somme pagate nell'esercizio di competenza e somme rimaste da pagare si è mantenuto nel 2008 su livelli analoghi a quello degli scorsi esercizi: anzi la capacità di spesa dell'Ente risulta lievemente aumentata, in quanto i pagamenti già effettuati hanno superato i due terzi delle somme impegnate nell'anno.

Nella tabella seguente, i predetti importi sono ripartiti per categoria di spesa.

SPESE	PREVISIONI DEFINITIVE	PAGATO NETTO	SOMME RIMASTE DA PAGARE	TOTALE	ECONOMIE O MAGGIORI SPESE
TITOLO I : USCITE CORRENTI					
Uscite per gli Organi dell'Ente	737.000,00	570.870,43	166.129,57	737.000,00	0
Oneri per il personale in attività di servizio	24.359.169,25	14.753.965,13	6.877.382,06	21.631.347,19	- 2.727.822,06
Uscite per l'acquisto di beni di consumo e servizi	8.916.132,00	7.004.693,60	648.368,90	7.653.062,50	- 1.263.069,50
Uscite per prestazioni istituzionali	210.879.536,00	116.479.920,31	86.920.774,32	203.400.694,63	- 7.478.841,37
Trasferimenti passivi	67.000.000,00	66.773.730,76	226.269,24	67.000.000,00	0
Oneri tributari	80.000,00	80.000,00	0	80.000,00	0
Poste correttive e compensative di entrate correnti	2.542.803,53	0	2.542.803,53	2.542.803,53	0
Uscite non classificabili in altre voci	11.900.000,00	7.146.938,40	168.199,54	7.315.137,94	- 4.584.862,06
Accantonamento per il trattamento di fine rapporto	669.393,84	0	0	0	- 669.393,84
Totale Titolo I	**327.084.034,62**	**212.810.118,63**	**97.549.927,16**	**310.360.045,79**	**- 16.723.988,83**
TITOLO II: USCITE IN CONTO CAPITALE					
Partecipazioni ed acquisto di valori mobiliari	1.000.000,00	33.099,93	0	33.099,93	- 966.900,07
Indennità di anzianità e similari al personale cessato dal servizio	1.150.000,00	830.037,13	119.962,87	950.000,00	-200.000,00
Totale Titolo II	**2.150.000,00**	**863.137,06**	**119.962,87**	**983.099,93**	**- 1.166.900,07**
TITOLO IV : PARTITE DI GIRO					
Uscite aventi natura di Partite di giro	13.342.086,84	3.570.301,27	11.324,17	3.581.625,44	- 9.760.461,40
TOTALE GENERALE ente di diritto pubblico non economico C.F. 97181460581 - P.I. 06234661004	**342.576.121,46**	**217.243.556,96**	**97.681.214,20**	**314.924.771,16**	**- 27.651.350,30**

2.3) Residui

La consistenza dei residui, tra l'inizio e la fine dell'esercizio 2008, si è modificata per effetto della gestione come segue:

		RESIDUI ATTIVI	RESIDUI PASSIVI
1	Consistenza al 01.01.2008 (da consuntivo 2007)	188.459.528,06	405.318.529,29
2	Incassi e pagamenti in conto residui	55.233.425,45	152.020.505,85
3	Variazioni apportate alla consistenza dei residui (riduzione di accertamenti / impegni)	249.345,39	8.090.652,39
4	Consistenza al 31.12.2008 dei residui provenienti dall'esercizio 2007 e precedenti (4 = 1 -2 -3)	132.976.757,22	245.207.371,05
5	Residui di nuova formazione (esercizio 2008)	61.130.165,16	97.681.214,20
6	Consistenza complessiva dei residui al 31.12.2008 (6 = 4 + 5)	**194.106.922,38**	**342.888.585,25**

Si analizzano qui di seguito le principali componenti che hanno concorso alla formazione dei valori sopra elencati.

a) *Residui attivi*

Come si può rilevare, la consistenza dei residui attivi relativi ai precedenti esercizi finanziari, al netto delle riscossioni effettuate nel corso del 2008 e delle economie realizzate in corso d'esercizio, risulta pari a € 132.976.757,22. Aggiungendo a tale importo residui attivi di nuova formazione per € 61.130.165,16, la consistenza complessiva dei residui attivi risulta pari a € 194.106.922,38.

Il riaccertamento dei residui attivi relativi agli esercizi precedenti, che viene specificamente sottoposto all'attenzione dell'organo di amministrazione in un apposito articolo della relativa delibera, preliminarmente all'approvazione del rendiconto generale, riguarda la somma di € 249.345,39. Essa è riferita ad una sola perenzione, effettuata sul capitolo di entrata 181 "Incameramento

cauzioni" e relativa ad un residuo attivo iscritto in bilancio nel lontano 1993 nei confronti di MINERVA ASSICURAZIONI (oggi facente parte del gruppo ZURICH Italia), in quanto garante della Distilleria F.lli Palma S.p.A. La perenzione può essere dichiarata in quanto, a conclusione di una lunga e complessa vicenda giudiziaria relativa ad aiuti nazionali nel settore della distillazione, la pretesa dell'AGEA è stata rigettata con sentenza pronunciata il 2 giugno 2008 dal Tribunale Civile di Napoli e ormai passata in giudicato, la quale ha affermato fra l'altro che *"il comportamento della Distilleria Palma è stato improntato all'esatto adempimento delle obbligazioni nascenti dalla gara"*.

Sono stati invece effettivamente riscossi residui attivi, maturati negli anni 2007 e precedenti, per un totale di € 55.233.425,45, composti per la maggior parte dall'ultima *tranche* del finanziamento statale per il funzionamento dell'Ente relativo all'esercizio 2007.

Per quanto riguarda la composizione dei residui di nuova formazione, gli stessi derivano:

- per € 58.000.000,00 da minori assegnazioni concretamente pervenute da parte dello Stato per le spese di funzionamento dell'Ente rispetto all'importo stanziato con legge finanziaria (come già in passato, infatti, l'ultima *tranche* è stata materialmente trasferita all'Agenzia solo nei primi mesi del 2009), di cui € 7.000.000,00 sono stati erroneamente posti "in disponibilità" dal MEF per stornarli ad altro capitolo del bilancio dello Stato, per cui anche in questo caso il reintegro a favore dell'AGEA avverrà soltanto nell'anno in corso. E' da ribadire che il residuo attivo (e quindi, in ultima analisi, l'avanzo di amministrazione) sarebbe stato notevolmente più alto se il Ministero dell'Economia e Finanze, come già accennato, non avesse sottratto alla disponibilità dell'AGEA l'importo di oltre 30,6 milioni di Euro con il citato D.M. 98144/08;
- per € 1.220.682,89 da interessi attivi maturati su conti correnti fruttiferi presso l'Istituto Tesoriere e presso altri istituti di credito;
- per € 169.357,21 dal mancato rimborso, da parte degli Enti interessati, delle somme anticipate dall'Agenzia per il pagamento del suo

personale comandato presso altre Amministrazioni pubbliche (la somma è stata iscritta sul capitolo 182 "Entrate eventuali e diverse");

- infine, per € 945.605,84, da somme che la contabilità comunitaria dovrà rimborsare ad AGEA per atti di pignoramento presso la Banca d'Italia o presso l'Istituto Tesoriere sfociati in ordinanze di assegnazione nel corso dell'anno 2008.

Il dettaglio analitico dei residui attivi, divisi per capitolo di provenienza e per anno di formazione, è contenuto nell'allegato 1.

b) *Residui passivi*

Nell'anno 2008 sono stati effettuati pagamenti in conto residui per € 152.020.505,85. Poiché tale importo, come pure quello risultante dalle economie sui residui preesistenti per ulteriori € 8.090.652,39 (di cui € 780.409,08 già disposti in sede di assestamento al bilancio 2008 e i rimanenti € 7.310.243,31 con apposito provvedimento che verrà approvato contestualmente al rendiconto generale), va detratto dalla consistenza dei residui passivi relativi agli anni precedenti, inizialmente pari a € 405.318.529,29, l'ammontare complessivo dei residui passivi ancora in essere relativi agli anni 2007 e precedenti risulta essere di € 245.207.371,05.

All'importo sopra citato vanno aggiunti i residui passivi di nuova formazione nel corso del 2008 (al netto delle riduzioni di impegno in corso d'esercizio) per € 97.681.214,20, di modo che il totale generale dei residui passivi risulta pari a € 342.888.585,25 (l'elenco analitico dei residui, ordinato per capitolo di spesa, è contenuto nell'allegato 2). Si tratta di un importo tuttora piuttosto consistente, ma inferiore di oltre 60 milioni di Euro rispetto al totale al 31 dicembre 2007 e ancor di più rispetto agli anni precedenti. Fra le cause più rilevanti di questa diminuzione, si può individuare il fatto che, con l'emanazione di successivi Decreti ministeriali in materia, nel 2008 sono stati effettuati numerosi pagamenti sul capitolo di spesa 339 a carico del Fondo per interventi e misure nazionali nel settore agricolo e agroalimentare, istituito dalla l. 81/06, e di conseguenza i

residui passivi su tale capitolo sono notevolmente diminuiti rispetto all'esercizio precedente.

3) Attività di natura finanziaria svolte dall'AGEA nel 2008

Secondo quanto emerge dalla presente relazione e dai prospetti allegati, i movimenti finanziari che hanno interessato l'AGEA nel 2008 si sono concretizzati in:

- incassi in conto competenza per € 238.869.241,43 ed in conto residui per € 55.233.425,45, per un totale di € 294.102.666,88 (v. i punti 2.1 e 2.3);
- pagamenti in conto competenza per € 217.243.556,96 ed in conto residui per € 152.020.505,85, per un totale di € 369.264.062,81 (v. i punti 2.2 e 2.3).

Ne consegue che l'esercizio 2008, iniziato con un saldo di cassa pari a € 263.882.660,68, si conclude con un saldo di cassa di € 188.721.264,75, come evidenziato nella tabella seguente.

Tale valore corrisponde al saldo di cassa contabile, il quale si riconcilia con il saldo di Tesoreria soltanto scontando le operazioni di cui al paragrafo successivo.

FONDO CASSA AL 31-12-2007 (A)	**263.882.660,68**
INCASSI	
- in conto competenza	+ 238.869.241,43
- in conto residui	+ 55.233.425,45
TOTALE INCASSI (B)	**+ 294.102.666,88**
PAGAMENTI	
- in conto competenza	- 217.243.556,96
- in conto residui	- 152.020.505,85
TOTALE PAGAMENTI (C)	**- 369.264.062,81**
SALDO DI CASSA AL 31-12-2008 (A+B-C)	**188.721.264,75**

4) Rapporti con la Tesoreria e con l'Istituto Tesoriere

L'operazione conclusiva svolta in sede di conto consuntivo ha comportato il confronto fra i saldi finali al 31 dicembre 2008 dei conti bancari su cui opera AGEA, da un lato, e del fondo di cassa dell'Agenzia in pari data, corrispondente a € 188.721.264,75 (v. sopra). I conti bancari da prendere in considerazione ai fini della riconciliazione sono il conto corrente infruttifero 20082, acceso presso la Banca d'Italia - Tesoreria Centrale dello Stato, e due conti accesi presso l'Istituto Tesoriere dell'AGEA (Istituto Centrale delle Banche Popolari Italiane – I.C.B.P.I.), contrassegnati dai numeri 13000/00 e 13000/02. Il conto da ultimo citato è destinato esclusivamente ad accogliere le somme indisponibili perché oggetto di procedure di pignoramento in corso.

Secondo una procedura ormai consolidata all'interno dell'AGEA, anche nell'esercizio 2008 le imposte di bollo all'Erario dello Stato, se dovute, sono state versate su ciascun mandato di pagamento in automatico dall'Istituto Tesoriere, rendendo inutile il ricorso ad apposite operazioni di rettificazione del fondo di cassa.

Il saldo del citato conto di Banca d'Italia al 31 dicembre 2008 ammontava a € 175.902.974,23, cui vanno aggiunti i saldi dell'Istituto Tesoriere per € 4.057.073,63 (conto "madre") e € 6.159.708,37 (conto pignoramenti), per un totale di € 186.119.756,23. Al riguardo il Ministero dell'Economia e Finanze ha confermato, su espressa richiesta dell'AGEA, che le somme accantonate per esigenze di giustizia, in quanto non rientranti nella libera disponibilità dell'Ente né del Tesoriere, non vanno considerate ai fini del computo del 3% delle entrate totali, così come previsto dall'art. 40 della legge 30 marzo 1981, n. 119.

Il saldo bancario è inferiore al saldo di cassa rettificato dell'Agenzia, come risultante dalle scritture contabili, per l'ammontare di € 2.601.508,52.

Al fine di raggiungere la piena concordanza fra il saldo di cassa dell'AGEA e i saldi bancari, va osservato che la differenza fra i due discende per lo più dall'importo delle uscite per pignoramenti, pari a € 2.850.477,08, a valere sul

conto corrente di AGEA presso la Banca d'Italia, su quello specificamente dedicato a tale finalità aperto presso l'Istituto Tesoriere nonché, per un importo minimo (pari a € 537,80, che vi sono affluiti per un errore dell'ICBPI), sul conto corrente principale utilizzato dal Tesoriere stesso per la gestione delle entrate e uscite dell'Ente. Si tratta di somme relative a procedure esecutive azionate da creditori dell'AGEA, le quali costituiscono per la Tesoreria uscite nette dal conto corrente stesso, in quanto erogate ai soggetti pignoranti. Tale cifra è prossima a quella riscontrata in sede di consuntivo 2007, mentre è largamente inferiore al disallineamento accertato negli esercizi passati (ad esempio, 7 milioni di Euro nel consuntivo 2006 e somme ancora più elevate negli anni precedenti). Come di consueto, nel 2009 l'Agenzia provvederà a distinguere le uscite di competenza del bilancio nazionale da quelle proprie del bilancio comunitario e modificherà di conseguenza le proprie scritture contabili.

La residua differenza di € 248.968,56 a favore del saldo bancario AGEA è dovuta alle motivazioni di seguito specificate:

da aggiungere

- € 236.256,79 in eccesso sul conto corrente dell'Istituto Tesoriere, per entrate affluite direttamente sul conto bancario dell'Istituto Tesoriere a seguito di movimenti interni da altri conti dello stesso e contabilizzate soltanto nel 2009 (rientro di assegni emessi e mai riscossi, ovvero somme a suo tempo pignorate e quindi liberate a seguito di assegnazione del Giudice dell'esecuzione per un importo minore);
- € 16.577,96 in eccesso sul conto corrente della Banca d'Italia, in quanto l'emissione di mandati "a copertura del sospeso" ha superato l'importo reale della somma di cui AGEA ha disposto telematicamente il prelevamento dal conto stesso con modello F24, in parte perché le uscite dal conto sono avvenute soltanto nel 2009 e in parte per meri errori materiali (anch'essi recuperati per compensazione emettendo F24 per importi più bassi nell'anno successivo);
- € 7,00 in eccesso sul conto corrente dell'Istituto Tesoriere, per un errore commesso dallo stesso nell'accreditare una somma sul conto del

bilancio nazionale e poi nello stornarla nuovamente sul bilancio comunitario.

da detrarre

- € 3.850,00 in eccesso sulle scritture contabili dell'Agenzia, a seguito della duplicazione di 2 uscite dal conto corrente di Banca d'Italia disposta in via telematica con modello F24 E.P. a fronte di un unico mandato di pagamento per ritenuta d'acconto. La discrasia verrà corretta per compensazione, non coprendo totalmente con mandati i modelli F24EP emessi nel corso del 2009;
- € 23,19 in eccesso sulle scritture contabili dell'Agenzia, per uscite a cui non ha fatto seguito entro il 31 dicembre 2008 l'emissione del conseguente ordinativo di pagamento.

La presente riconciliazione completa la ricognizione avviata dal Collegio dei Revisori dei Conti con il verbale n. 133 del 24 febbraio 2009.

5) Avanzo di amministrazione

Al termine dell'esercizio finanziario 2008, l'avanzo di amministrazione dell'AGEA si determina in complessivi € **39.939.601,88**, anche se si anticipa sin d'ora che, come verrà illustrato nelle pagine successive, la quota di avanzo effettivamente utilizzabile ad oggi dall'Amministrazione è in realtà pari a € **12.681.001,15**.

Tale risultato si ottiene aggiungendo al saldo di cassa i residui attivi e sottraendovi i residui passivi, come specificato nella tabella alla pagina seguente:

Fondo di Cassa al 1-1-2008		**+ 263.882.660,68**
Residui Attivi provenienti :		
- dalla Competenza	61.130.165,16	
- dai Residui fino al 2007	132.976.757,22	**+ 194.106.922,38**
Residui Passivi provenienti :		
- dalla Competenza	97.681.214,20	
- dai Residui fino al 2007	245.207.371,05	**- 342.888.585,25**
Riscossioni e pagamenti nell'esercizio 2008:		
- in entrata	294.102.666,88	
- in uscita	369.264.062,81	**- 75.161.395,93**
AVANZO DI AMMINISTRAZIONE AL 31.12.2008 (di cui € 27.258.600,73 indisponibili e/o vincolati)		**39.939.601,88**

Ai fini della possibilità di utilizzo delle somme risultanti come avanzo di amministrazione, va precisato che sui conti correnti bancari intestati ad AGEA giacciono somme accantonate a favore di terzi in seguito a procedure esecutive, in attesa dell'eventuale assegnazione, per un totale di € **9.208.808,80**. Di questi, € 3.049.100,43 costituiscono la quota indisponibile del conto infruttifero acceso presso la Banca d'Italia, mentre € 6.159.708,37 sono stati messi specificamente in evidenza da parte dell'Istituto Tesoriere con l'apertura del c/c 13000/02, come si è già avuto modo di rilevare alle pagine

17 e seguenti. Le somme di cui sopra, anche se ancora di proprietà dell'AGEA e quindi correttamente inserite nel calcolo del fondo di cassa, non sono liberamente disponibili da parte dell'Ente e non possono quindi essere equiparate alla rimanente parte dell'avanzo di amministrazione. E' comunque bene ricordare che, ai sensi del Codice di Procedura Civile, il giudice dell'esecuzione accantona in genere, per esigenze cautelari, somme largamente superiori al credito realmente vantato, per cui è presumibile che una percentuale non indifferente degli importi accantonati finisca col rientrare nella disponibilità dell'Ente. Si può inoltre rilevare che – anche a seguito delle iniziative sollecitate dal Collegio dei Revisori dei Conti e poste in essere dagli Uffici AGEA sulla gestione dei titoli esecutivi – l'importo delle somme vincolate, come pure quello delle uscite effettive per pignoramenti, si è sensibilmente ridotto (di circa 3 milioni di Euro) rispetto al rendiconto 2007.

Va poi considerato che, nel bilancio di previsione AGEA per il 2009, adottato dal Consiglio di Amministrazione con deliberazione n. 345 in data 28 ottobre 2008, e definitivamente approvato dal Ministero vigilante con nota prot. 4169 del 2 febbraio 2009, le previsioni di uscita hanno superato quelle di entrata per € **17.188.376,29**. Tale squilibrio è stato finanziato ricorrendo all'avanzo di amministrazione presunto, per cui ad oggi anche la somma sopra indicata non è più liberamente utilizzabile dall'Agenzia.

Infine, la quota indisponibile relativa al Fondo per i rinnovi contrattuali ai sensi dell'art. 18 del D.P.R. 97/03 è pari, per il 2008, a € **861.415,64**.

Sommando i tre valori sopra esposti, l'avanzo di amministrazione indisponibile e/o vincolato ammonta complessivamente a € **27.258.600,73** e, conseguentemente, la quota disponibile si riduce a € **12.681.001,15**.

Una voce che nei precedenti consuntivi AGEA è stata considerata come quota indisponibile dell'avanzo di amministrazione, ma che in realtà può ricevere adeguata visibilità semplicemente risultando fra le passività dello stato patrimoniale, riguarda la quota destinata a far fronte alle prestazioni previdenziali dovute ai dipendenti cessati dal servizio a titolo di indennità di anzianità e similari. Tale somma, che ammonta per il 2009 a complessivi € 14.086.255,14, costituisce un accantonamento solo in senso virtuale, in quanto

è da escludere che tutto il personale dipendente dell'AGEA cessi contemporaneamente dal servizio nell'anno in corso.

Occorre infine evidenziare che una quota ormai pari a circa il 50% della massa complessiva dei residui attivi, per un totale di € 94.645.591,44, è costituita da crediti d'imposta per IVA anticipata dall'AGEA negli anni dal 2001 al 2007. Nel rimandare per maggiori dettagli alla Relazione al rendiconto 2007, si ribadisce che l'eliminazione dal bilancio di una posta attiva tanto consistente avrebbe effetti assolutamente dirompenti non solo sulla solvibilità dell'Ente ma addirittura sulla possibilità per l'AGEA di continuare la propria attività. L'impossibilità di riscuotere quasi 95 milioni di Euro di residui attivi porterebbe infatti ad un disavanzo di amministrazione di circa **55 milioni di Euro** (che salirebbero addirittura a **82 milioni** se non si prendesse in considerazione la parte vincolata o indisponibile dell'avanzo).

L'AGEA, coerentemente con la linea seguita nella predisposizione dei suoi ultimi bilanci, continuerà ad utilizzare ogni mezzo per far valere le proprie ragioni nelle sedi più opportune a garanzia dell'esigibilità del credito d'imposta. Non si può peraltro fare a meno di ribadire quanto già affermato in sede di relazione al rendiconto 2007, ovvero che, in caso di diniego del rimborso da parte dell'Amministrazione finanziaria, la sopravvivenza dell'Ente non potrebbe essere assicurata senza un netto aumento delle assegnazioni da parte dello Stato. Infatti l'AGEA, anche alla luce della più volte ricordata riduzione di oltre 30 milioni di Euro disposta dal Ministero dell'Economia e Finanze nel corso dell'esercizio 2008, ha già dovuto operare di sua iniziativa una drastica riduzione delle spese correnti, ma in ogni caso senza riuscire a garantire la sostenibilità della situazione finanziaria anche per il futuro.

C. Note illustrative allo Stato Patrimoniale e al Conto Economico

Come già anticipato nella premessa al paragrafo B), dal punto di vista economico e patrimoniale è in corso un processo di graduale adattamento della contabilità di AGEA alle disposizioni del D.P.R. 97/03 e del nuovo Regolamento di Amministrazione e Contabilità approvato il 2 maggio 2008. E' infatti prossimo l'avvio del processo organizzativo che comporterà, fra l'altro, il

passaggio ad una contabilità economico-patrimoniale e ad una contabilità analitica per centri di costo da affiancare alla tradizionale contabilità finanziaria.

Tale processo, che vede principalmente coinvolta la società controllata SIN Srl quale incaricata della realizzazione del progetto, non può tuttavia cancellare il fatto che il rendiconto generale 2008 deve essere redatto nella stessa forma del bilancio di previsione per lo stesso esercizio, del quale esso costituisce il momento di verifica dei risultati della gestione.

Coerentemente, anche se lo Stato patrimoniale ed il Conto economico sono stati predisposti utilizzando gli schemi previsti dagli allegati al suddetto Regolamento, si ritiene opportuno evidenziare che essi recepiscono le risultanze della contabilità finanziaria, derivanti dall'applicazione prevalente del principio di cassa e non del principio di competenza. Conseguentemente i saldi in essi esposti sono valutati in base ai criteri ed alle regole proprie di questo sistema contabile, così come previsto dal Regolamento di Amministrazione e Contabilità dell'Agenzia, e non già adottando i criteri di iscrizione e valutazione, per quanto applicabili, richiamati dal D.P.R. 97/03. Si rimanda al paragrafo relativo al *"Patrimonio netto"* per l'evidenza della riconciliazione tra lo Stato Patrimoniale ed il Conto Economico e le risultanze della contabilità finanziaria.

CRITERI DI ISCRIZIONE E VALUTAZIONE

Immobilizzazioni materiali

Nelle immobilizzazioni materiali sono inclusi unicamente elementi patrimoniali destinati ad essere utilizzati durevolmente. Le immobilizzazioni materiali sono iscritte al costo di acquisto, comprensivo degli oneri accessori, risultante dal registro dei cespiti gestito dalla funzione Economato e sono esposte al netto dei relativi fondi ammortamento.

Gli aeromobili acquisiti a titolo gratuito e concessi in comodato al Consorzio TELAER, comprensivi dell'attrezzatura di telerilevamento, sono stai iscritti originariamente nello Stato Patrimoniale sulla base delle stime effettuate dai

tecnici assicurativi nella definizione del valore della relativa copertura assicurativa ed ammortizzati sistematicamente applicando l'aliquota del 15%.
Più in generale, tutte le immobilizzazioni sono sistematicamente ammortizzate in considerazione della residua possibilità di utilizzo sulla base delle seguenti aliquote fiscali, ritenute rappresentative della effettiva vita utile delle varie categorie di beni ai sensi del D.P.R. 22 dicembre 1986, n. 917, integrato dal D.M. 31 dicembre 1988 del Ministro delle Finanze.

Descrizione	**Aliquota**
Mobili e arredi	15%
Impianti di allarme ed audiovisivi	30%
Impianti interni speciali di comunicazione e telesegnalazione	25%
Macchine ordinarie d'ufficio	12%
Macchine elettromeccaniche d'ufficio	20%
Aeromobili	15%
Autovetture motoveicoli e simili	25%

Il processo di ammortamento inizia nell'esercizio allorché il bene è acquisito ed è effettivamente utilizzato entro il primo semestre dello stesso.

Partecipazioni

Le partecipazioni iscritte nelle immobilizzazioni rivestono carattere di investimento duraturo; esse sono iscritte al costo di acquisto comprensivo degli oneri accessori, eventualmente svalutato per perdite durevoli di valore. Gli impegni assunti in conto futuro aumento di capitale delle società partecipate sono imputati in aumento al valore delle partecipazioni.
Le partecipazioni classificate nell'attivo circolante sono iscritte al costo di acquisto ovvero al valore di realizzo desumibile dall'andamento del mercato, se minore.
Le partecipazioni ricevute a titolo gratuito sono iscritte al valore nominale del capitale sociale posseduto.

Rimanenze

Le rimanenze sono valutate al costo di acquisto ovvero al valore di realizzo desumibile dall'andamento del mercato, se minore. Le giacenze di magazzino, al 31 dicembre 2008, sono quelle risultanti dall'inventario eseguito dall'Agenzia delle Dogane presso i depositari autorizzati presenti sul territorio nazionale.

Fondo per rischi ed oneri

Il sistema di contabilità finanziaria adottato dall'AGEA non prevede la rilevazione di impegni destinati a fronteggiare rischi ed oneri futuri ovvero passività di natura determinata e di esistenza certa o probabile delle quali tuttavia, alla chiusura dell'esercizio l'ammontare e/o la data di sopravvenienza sono indeterminati.

Patrimonio netto

È rappresentato esclusivamente dal fondo di dotazione rilevato al momento della trasformazione dell'AIMA in AGEA, in data 16 ottobre 2000, e dagli Avanzi/(Disavanzi) economici della gestione consuntivati nel corso degli esercizi successivi.

Trattamento di fine rapporto

In data 9 Agosto 2006 è stato siglato un accordo tra l'INPDAP ed AGEA con il quale l'INPDAP si è impegnato a trasferire a quest'ultima gli importi delle indennità di buonuscita maturate da ciascun dipendente al 31.12.2005. Tali importi sono stati provvisoriamente definiti in € 9.000.000 e contabilizzati per € 6.000.000 nell'esercizio 2007 dei quali attualmente risultano da incassare € 3.000.000.

Le parti hanno concordato contrattualmente di procedere alla definizione congiunta degli ammontari precisi relativi alle indennità trasferite.

L'accantonamento del 2008 è rappresentato principalmente dalla stima dell'accantonamento delle indennità di buonuscita di spettanza AGEA.

Il saldo esposto al 31.12. 2008 rappresenta l'effettivo debito maturato verso i dipendenti determinato in conformità alla legislazione ed ai contratti collettivi di lavoro vigenti.

Proventi straordinari

I proventi straordinari includono principalmente le economie sui residui passivi e le perenzioni sui residui attivi nonché accertamenti di entrate non ricorrenti.

Riclassificazione dei residui attivi e passivi

I residui attivi e passivi risultanti dal Rendiconto Finanziario sono stati esposti rispettivamente tra le attività (crediti) e le passività (debiti) dello Stato Patrimoniale, in prevalenza sulla base del soggetto cui fanno capo e del rapporto giuridico sottostante, come più analiticamente riportato nelle tabelle sottostanti:

RICLASSIFICAZIONE RESIDUI ATTIVI A STATO PATRIMONIALE

31-dic-08				31-dic-07			
Residui attivi		Crediti patrimoniali		Residui attivi		Crediti patrimoniali	
Descrizione	Importi	Descrizione	Importi	Descrizione	Importi	Descrizione	Importi
Assegnazioni dello Stato per il funzionamento dell'Ente	58.000.000	Crediti verso lo Stato ed altri soggetti pubblici	58.000.000	Assegnazioni dello Stato per il funzionamento dell'Ente	48.000.000	Crediti verso lo Stato ed altri soggetti pubblici	48.000.000
Assegnazioni dello Stato per aiuti ed interventi nazionali	35.624.077	Crediti verso lo Stato ed altri soggetti pubblici	35.624.077	Assegnazioni dello Stato per aiuti ed interventi nazionali	40.664.599	Crediti verso lo Stato ed altri soggetti pubblici	40.664.599
Trasferimenti da altri enti del settore pubblico	3.000.000	Crediti verso lo Stato ed altri soggetti pubblici	3.000.000	Trasferimenti da altri enti del settore pubblico	3.000.000	Crediti verso lo Stato ed altri soggetti pubblici	3.000.000
Interessi attivi su fondi versati su conti correnti fruttiferi	2.015.202	Crediti verso altri.	2.015.202	Interessi attivi su fondi versati su conti correnti fruttiferi	1.220.683	Crediti verso altri.	1.220.683
Entrate non classificabili in altre voci	822.052	Crediti verso lo Stato ed altri soggetti pubblici	822.052	Entrate non classificabili in altre voci	928.655	Crediti verso lo Stato ed altri soggetti pubblici	928.655
Crediti di imposta IVA	94.645.591	Crediti tributari	94.645.591	Crediti di imposta IVA	94.645.591	Crediti tributari	94.645.591
TOTALE Residui	**194.106.922**	**TOTALE**	**194.106.922**	**TOTALE Residui**	**188.459.528**	**TOTALE**	**188.459.528**
Rendiconto finanziario	**194.106.922**	Rettifiche/integrazioni residui attivi	**209.497.558**	Rendiconto finanziario	**188.459.528**	Rettifiche/integrazioni residui attivi	**285.074.098**
		Totale attivo	**403.604.480**			Totale attivo	**473.533.626**

RICLASSIFICAZIONE RESIDUI PASSIVI A STATO PATRIMONIALE

31-dic-08				31-dic-07			
Residui passivi		Debiti patrimoniali		Residui passivi		Debiti patrimoniali	
Descrizione	Importi	Descrizione	Importi	Descrizione	Importi	Descrizione	Importi
Spese organi dell'ente	255.445	Debiti diversi	255.445	Spese organi dell'ente	478.214	Debiti diversi	478.21
Oneri per il personale in Attività di servizio	12.696.865	Debiti verso istituti di previdenza e sicurezza sociale	1.346.056	Oneri per il personale in Attività di servizio	14.082.460	Debiti verso istituti di previdenza e sicurezza sociale	1.788.961
		Debiti tributari	388.152			Debiti tributari	438.887
		Debiti diversi	5.305.777			Debiti diversi	7.284.783
		Debiti v/Fornitori	5.656.880			Debiti v/Fornitori	4.569.829
Acquisto di beni e servizi	1.541.715	Debiti v/Fornitori	1.541.715	Acquisto di beni e servizi	1.955.764	Debiti v/Fornitori	1.864.764
		Debiti verso imprese controllate, collegate e controllanti	0			Debiti verso imprese controllate, collegate e controllanti	91.000
Spese istituzionali	185.983.921	Debiti verso imprese controllate, collegate e controllanti	0	Spese istituzionali	185.346.461	Debiti verso imprese controllate, collegate e controllanti	0
		Debiti v/Fornitori	185.983.921			Debiti v/Fornitori	185.346.461
Trasferimenti passivi	133.345.205	Debiti verso lo Stato ed altri soggetti pubblici	133.345.205	Trasferimenti passivi	193.680.653	Debiti verso lo Stato ed altri soggetti pubblici	193.680.653
Poste compensative e correttive	2.846.630	Debiti diversi	2.542.804	Poste compensative e correttive	0	Debiti diversi	0
		Debiti tributari	303.826		303.826	Debiti tributari	303.826
Spese non classificabili in altre voci	1.517.173	Debiti v/Fornitori	1.062.690	Spese non classificabili in altre voci	4.488.820	Debiti v/Fornitori	2.978.853
		Debiti verso lo Stato ed altri soggetti pubblici	0			Debiti verso lo Stato ed altri soggetti pubblici	0
		Debiti diversi	454.483			Debiti diversi	1.509.968
Partecipazioni ed acquisto di valori mobiliari	2.567.315	Debito v/controllate per sottoscrizione SIT nazionale	2.567.315	Partecipazioni ed acquisto di valori mobiliari	2.567.315	Debito v/controllate per sottoscrizione SIT nazionale	2.567.315
Indennità di anzianità e similari al personale cessato di servizio	119.963	Fondo TFR	119.963	Indennità di anzianità e similari al personale cessato di servizio	104.731	Fondo TFR	104.731
Partite di Giro	2.014.351	Debiti verso lo Stato ed altri soggetti pubblici	2.014.351	Partite di Giro	2.310.285	Debiti verso lo Stato ed altri soggetti pubblici	2.310.285

		Debiti v/Fornitori	0			Debiti v/Fornitori	
		Debiti verso imprese controllate, collegate e controllanti	0			Debiti verso imprese controllate, collegate e controllanti	
TOTALE	**342.888.585**	**TOTALE**	**342.888.585**	**TOTALE**	**405.318.529**	**TOTALE**	**405.318.53**
Rendiconto finanziario	**342.888.585**	Rettifiche/integrazioni residui passivii	**80.910.812**	Rendiconto finanziario	**405.318.529**	Rettifiche/integrazioni residui passivii	**90.824.52**
		Risultato d'esercizio	**- 20.194.917**			Risultato d'esercizio	**- 22.609.424,3**
		Totale passivo	**403.604.480**			Totale passivo	**473.533.62**

Successivamente alle riclassificazioni indicate, i residui attivi e passivi sono stati oggetto delle rettifiche e delle integrazioni cumulativamente riportate nei prospetti precedenti a quadratura dell'attivo e del passivo dello stato patrimoniale.

Il dettaglio delle rettifiche ed integrazioni, con le relative allocazioni nello stato patrimoniale, sono indicate successivamente nello specifico paragrafo.

Riclassificazione delle Entrate e delle Uscite

Analogamente ai residui attivi e passivi le Entrate accertate e le Uscite impegnate di competenza dell'esercizio sono state esposte e classificate rispettivamente tra i costi ed i ricavi del Conto Economico in base alla loro natura. I costi includono le imposte direttamente connesse all'acquisto dei prodotti e delle prestazioni di servizi. Si riporta la riclassificazione eseguita nelle tabelle sottostanti:

RICLASSIFICAZIONE ENTRATE DI COMPETENZA A CONTO ECONOMICO

31-dic-08				31-dic-07			
Entrate		**Ricavi**		**Entrate**		**Ricavi**	
Descrizione	**Importi**	**Descrizione**	**Importi**	**Descrizione**	**Importi**	**Descrizione**	**Importi**
Entrate derivanti dalla vendita di beni e dalla prestazione di servizi	30.735	A 1 - Ricavi delle vendite e delle prestazioni	30.735	Entrate derivanti dalla vendita di beni e dalla prestazione di servizi	8.397.171	A 1 - Ricavi delle vendite e delle prestazioni	8.397.171
Trasferimenti da parte dello Stato per il funzionamento dell'Ente	214.499.467	A 5.1 Altri ricavi e proventi (Contributi per aiuti nazionali vincolati)	0	Trasferimenti da parte dello Stato per il funzionamento dell'Ente	244.024.337	A 5.1 Altri ricavi e proventi (Contributi per aiuti nazionali vincolati)	-
		A 5.2 - Altri ricavi e proventi (Contributi per Spese di funzionamento dell'Ente)	214.499.467			A 5.2 - Altri ricavi e proventi (Contributi per Spese di funzionamento dell'Ente)	244.024.337
Trasferimenti da parte dello Stato per finalità specifiche a destinazione vincolata	60.000.000	A 5.1 Altri ricavi e proventi (Contributi per aiuti nazionali vincolati)	60.000.000	Trasferimenti da parte dello Stato per finalità specifiche a destinazione vincolata	72.145.224	A 5.1 Altri ricavi e proventi (Contributi per aiuti nazionali vincolati)	72.145.224
		A 5.2 - Altri ricavi e proventi (Contributi per Spese di funzionamento dell'Ente)	0			A 5.2 - Altri ricavi e proventi (Contributi per Spese di funzionamento dell'Ente)	0
Poste correttive e compensative di uscite correnti	8.682.411	A 5.3 - Altri ricavi e proventi (Altri ricavi di natura residuale)	126.464	Poste correttive e compensative di uscite correnti	9.503.845	A 5.3 - Altri ricavi e proventi (Altri ricavi di natura residuale)	259.514
		E 20 - Proventi straordinari	0			E 20 - Proventi straordinari	9.244.331
		E11 - Debiti verso lo stato ed altri soggetti pubblici	8.555.947			E11 - Debiti verso lo stato ed altri soggetti pubblici	0
Entrate non classificabili in altre voci	11.055.705	A 5.3 - Altri ricavi e proventi (Altri ricavi di natura residuale)	6.112.977	Entrate non classificabili in altre voci	2.239.135	A 5.3 - Altri ricavi e proventi (Altri ricavi di natura residuale)	2.239.135
		E 20 - Proventi straordinari	4.942.729		0	E 20 - Proventi straordinari	0
Interessi attivi su fondi versati su c/c fruttiferi	2.149.463	C 16 - Altri proventi finanziari	2.149.463	Interessi attivi su fondi versati su c/c fruttiferi	1.301.637	C 16 - Altri proventi finanziari	1.301.637
Trasferimenti da altri enti del settore pubblico	0	D - Trattamento di Fine Rapporto	0	Trasferimenti da altri enti del settore pubblico	6.000.000	D - Trattamento di Fine Rapporto	6.000.000
TOTALE	**296.417.781**	**TOTALE**	**296.417.781**	**TOTALE**	**343.611.348**	**TOTALE**	**343.611.349**

Partite di giro	**3.581.625**	Rettifiche/integrazioni entrate di competenza	**705.968**	Partite di giro	**5.198.200**	Rettifiche/integrazioni entrate di competenza	**- 3.070.215**
Rendiconto finanziario	**299.999.407**	Totale ricavi	**297.123.749**	Rendiconto finanziario	**348.809.548**	Totale ricavi	**340.541.134**

RICLASSIFICAZIONE USCITE DI COMPETENZA A CONTO ECONOMICO

31/12/08				31/12/07			
Impegni		Costi		Impegni		Costi	
Descrizione	Importi	Descrizione	Importi	Descrizione	Importi	Descrizione	Importi
Spese organi dell'ente	737.000	B 7.2 - per servizi (funzionamento dell'ente)	737.000	Spese organi dell'ente	717.816	B 7.2 - per servizi (funzionamento dell'ente)	717.816
Oneri per il personale in attività di servizio	21.631.347	B 7.2 - per servizi (funzionamento dell'ente)	1.626.695	Oneri per il personale in attività di servizio	22.611.485	B 7.2 - per servizi (funzionamento dell'ente)	1.624.651
		B 9 a - Salari e stipendi	14.613.720			B 9 a - Salari e stipendi	15.963.337
		B 9 b - Oneri sociali	3.472.069			B 9 b - Oneri sociali	3.548.069
		Imposte dell'esercizio	1.225.809			Imposte dell'esercizio	1.225.809
		B 9 e - Altri costi	693.055			B 9 e - Altri costi	249.619
Spese per l'acquisto di beni di consumo e servizi	7.653.063	E23 - Sopravvenienze Passive	-	Spese per l'acquisto di beni di consumo e servizi	7.751.632	E23 - Sopravvenienze Passive	-
		B 7.2 - per servizi (funzionamento dell'ente)	4.133.781			B 7.2 - per servizi (funzionamento dell'ente)	4.894.337
		B 8 - godimento beni di terzi	3.505.114			B 8 - godimento beni di terzi	2.851.037
		B 14 - Oneri diversi di gestione	14.168			B 14 - Oneri diversi di gestione	6.258
Spese istituzionali	210.400.695	B 7.2 - per servizi (funzionamento dell'ente)	210.400.695	Spese istituzionali	222.078.715	B 7.2 - per servizi (funzionamento dell'ente)	222.078.715
Trasferimenti passivi	60.000.000	B 7.1 - per servizi (aiuti nazionali vincolati)	60.000.000	Trasferimenti passivi	72.145.224	B 7.1 - per servizi (aiuti nazionali vincolati)	72.145.224
Oneri tributari	80.000	B 14 - Oneri diversi di gestione	80.000	Oneri tributari	-	B 14 - Oneri diversi di gestione	-
Poste compensative e correttive delle entrate correnti	2.542.804	B 14 - Oneri diversi di gestione	2.542.804	Poste compensative e correttive delle entrate correnti	-	B 14 - Oneri diversi di gestione	-
Spese non classificabili in altre voci	7.315.137,94	B 14 - Oneri diversi di gestione	6.415.481	Spese non classificabili in altre voci	14.547.444	B 14 - Oneri diversi di gestione	11.145.227
		B.8 - Costi per godimento beni di terzi	899.657			B.8 - Costi per godimento beni di terzi	1.310.526
		E 21 - Oneri straordinari	-			E 21 - Oneri straordinari	2.091.691
Conferimenti e quote di partecipazione al patrimonio di altri Enti	33.100	D 19a - Svalutazione partecipazioni	-	Conferimenti e quote di partecipazione al patrimonio di altri Enti	10.000.000	D 19a - Svalutazione partecipazioni	7.282.685
		B 14 - Oneri diversi di gestione	33.100			C.III.1) Partecipazioni in imprese controllate	2.717.315
Indennità di anzianità e similari al personale cessato di servizio	950.000	B 9c - Trattamento di fine rapporto	950.000	Indennità di anzianità e similari al personale cessato di servizio	900.000	B 9c - Trattamento di fine rapporto	900.000

TOTALE	**311.343.146**	**TOTALE**	**311.343.146**	**TOTALE**	**350.752.316**	**TOTALE**	**350.752.316**
Partite di giro	**3.581.625**	Rettifiche/integrazioni uscite di competenza	**5.975.520**	Partite di giro	**5.198.200**	Rettifiche/integrazioni uscite di competenza	**12.398.242**
Rendiconto finanziario	**314.924.771**	Totale costi	**317.318.666**	Rendiconto finanziario	**363.150.558**	Totale costi	**363.150.558**

Come precedentemente esposto con riferimento allo Stato Patrimoniale, oltre alle riclassificazioni indicate, le entrate e le uscite dell'esercizio sono state oggetto delle rettifiche e delle integrazioni cumulativamente riportate nei prospetti a quadratura dei costi e dei ricavi del conto economico.

Il dettaglio delle rettifiche ed integrazioni, con le relative allocazioni nello stato patrimoniale, sono indicate nel successivo paragrafo.

Rettifiche ed integrazioni del rendiconto finanziario

Lo stato patrimoniale ed il conto economico sono stati ottenuti apportando ai prospetti dei residui e delle entrate ed uscite di competenza le seguenti rettifiche ed integrazioni:

STATO PATRIMONIALE

VARIAZIONI ATTIVO	***IMPORTO***	***ALLOCAZIONE***
Inserimento valore netto cespiti	6.068.064	B).II
Inserimento rimanenze	13.186.729	C).I.4)
Inserimento disponibilità	188.721.265	C).IV.1)
Partecipazioni in circolante 2007	*350.000*	
Partecipazioni in circolante 2007	*215.000*	
Totale partecipazioni in circolante 2007	*565.000*	
Cessioni 2008	*393.500*	
Inserimento saldo partecipazioni in immobilizzazioni	171.500	B).III.1).a)
Inserimento partecipazioni immobilizzate	1.350.000	B).III.1).a)
TOTALE VARIAZIONI ATTIVO	**209.497.558**	
TOTALE RENDICONTO FINANZIARIO	**194.106.922**	
TOTALE ATTIVO	**403.604.480**	

VARIAZIONI PASSIVO	***IMPORTO***	***ALLOCAZIONE***
Rettifica ricavi a fronte di somme da riversare al Tesoro	8.555.947	E).11 S.P.
Inserimento patrimonio netto 2007	60.827.263	A).I
Inserimento nuovo valore TFR/TFS 2008	14.086.255	D)
Residuo per TFR/TFS a rendiconto finanziario	119.963	D)

Eliminazione eccesso debiti per acquisto 49% Telaer	- 42.875	E).7)	
Riclassifica in conti d'ordine residuo per perdite future partecipata Agecontrol	- 2.395.815	E).7)	
TOTALE VARIAZIONI PASSIVO	**80.910.812**		
RISULTATO D'ESERCIZIO	**- 20.194.917**		
TOTALE RENDICONTO FINANZIARIO	**342.888.585**		
TOTALE PASSIVO	**403.604.480**		

CONTO ECONOMICO

VARIAZIONI COSTI	***IMPORTO***	***ALLOCAZIONE***
Rettifica residui attivi ante 2008	249.345	E).23
Ammortamenti dell'esercizio	1.617.998	B).9).b) *Ammortamenti*
Accantonamento TRF/TFS dell'esercizio	4.182.644	B).9).c) *Spese Personale*
Rettifica uscite di competenza per capitalizzazione cespiti 2008	- 271.608	B).7). 7.2)
Storno capitalizzazioni relative a precedenti esercizi	108.890	E).21)
Eliminazione cespiti	45.376	E).21)
Chiusura valore della partecipazione ceduta (51% Telaer)	42.875	E).21)
TOTALE VARIAZIONE COSTI	**5.975.520**	
TOTALE USCITE DI COMPETENZA DA RENDICONTO FINANZIARIO	**314.924.771**	
PARTITE DI GIRO NON INSERITE IN CONTO ECONOMICO	**- 3.581.625**	
TOTALE COSTI A CONTO ECONOMICO	**317.318.666**	

VARIAZIONI RICAVI		
Rettifica ricavi a fronte di somme da riversare al Tesoro	- 8.555.947	A).5).5.3)
Rettifica residui passivi ante 2008	8.090.652	E).22
Imputazione a chiusura partecipazione ceduta (51% Telaer) dei residui portati ad economie	- 91.000	E).22
Rettifica entrate di competenza per cessione 51% Telaer a chiusura partecipazione	- 44.625	A).5).5.3)
Rettifica entrate di competenza a chiusura partecipazioni COANAN e Agripart cedute	- 215.000	A).5).5.3)
Rettifica eccedenza residuo passivo per acquisto 49% Telaer	42.875	E).22
Inserimento variazione delle rimanenze	1.479.012	A).2)
TOTALE VARIAZIONE RICAVI	**705.968**	

TOTALE ENTRATE DI COMPETENZA DA RENDICONTO FINANZIARIO	**299.999.407**
PARTITE DI GIRO NON INSERITE	**- 3.581.625**
TOTALE RICAVI A CONTO ECONOMICO	**297.123.749**

RISULTATO D'ESERCIZIO	**-20.194.917**

D. Commento alle voci di Stato Patrimoniale

ATTIVO

B) IMMOBILIZZAZIONI

B.II Immobilizzazioni Materiali

Le immobilizzazioni materiali, al 31 dicembre 2008, ammontano a € 6.068.064 (€7.568.719 al 31 dicembre 2007) al netto dei fondi di ammortamento. Le immobilizzazioni sono costituite da impianti, macchine d'ufficio, mobili ed arredi ed attrezzature varie. I mobili e gli arredi sono iscritti nella voce "Altri beni materiali".

Gli incrementi dell'esercizio, pari a circa 271 migliaia di euro, sono relativi principalmente all'acquisizione di arredamento ed apparecchiature informatiche.

Si fa presente che nel corso del 2008, in occasione del trasferimento della sede legale da Via Torino a Via Palestro, è stata effettuata una ricognizione dei cespiti di cui AGEA detiene la proprietà, al fine di verificarne lo stato d'uso e l'utilità residua alla luce della nuova sistemazione degli uffici. In tale circostanza si è proceduto alla radiazione di alcuni cespiti di importo non significativo.

Le variazioni intervenute nel costo storico e nei relativi fondi di ammortamento nel corso dell'esercizio 2008 sono illustrate nelle tabelle seguenti:

	COSTO STORICO In €/000				
Descrizione	***Saldo 31-dic-07***	***Acquisti***	***Eliminazioni***	***Rettifiche***	***Saldo 31-dic-08***
Impianti e macchinari	13.590	88	9	0	13.669
Attrezzature	161	0	0	0	161
Altri beni materiali	1.935	183	36	109	1.973
Immobilizzazioni in corso ed acconti					
Totale Immobilizzazioni Materiali	***15.686***	***271***	***45***	***109***	***15.803***

	FONDO AMMORTAMENTO In €/000		
Descrizione	***Fondo 31-dic-07***	***Amm.to 2008***	***Fondo 31-dic-08***

Impianti e macchinari	6.906	1.477	8.383
Attrezzature	135	5	140
Altri beni materiali	1.076	136	1.212
Totale Immobilizzazioni Materiali	***8.117***	***1.618***	***9.735***

	VALORE NETTO	
Descrizione	***31-dic-07***	***31-dic-08***
Impianti e macchinari	6.684	5.286
Attrezzature	26	21
Altri beni materiali	859	761
Totale Immobilizzazioni Materiali	***7.569***	***6.068***

B.III Immobilizzazioni Finanziarie

Le immobilizzazioni finanziarie al 31 dicembre 2008 ammontano a € 1.521.500 (€1.350.000 al 31 dicembre 2007); il valore in parola si riferisce alle seguenti partecipazioni:

- partecipazione nella società SIN Srl, detenuta al 51%, e pari ad € 1.200.000;
- partecipazione residua nella società Telaer Srl, detenuta al 49% e pari ad € 171.500 a seguito della cessione della quota del 51% alla controllata SIN;
- partecipazione totalitaria in Agecontrol SpA. pari ad € 150.000.

Si riportano di seguito i dati di sintesi delle società partecipate:

	Quota posseduta	**Valore contabile**	**Capitale sociale**	**Patrimonio netto**	**Risultato d'esercizio**
SIN Srl	51%	1.200.000	2.352.941	96.608.359	6.558.876
Agecontrol S.p.A.	100%	150.000	150.000	1.969.703	1.558.567
Telaer Srl	49%	171.500	350.000	524.894	-13.204

Dati società partecipate	**SIN Srl**	**Agecontrol SpA**	**Telaer Srl**
Attivo			
Crediti verso soci per versamenti ancora dovuti	-	-	262.500
Immobilizzazioni immateriali	4.559.136	80.894	7.786
Immobilizzazioni materiali	3.171.783	758.308	-
Immobilizzazioni finanziarie	393.500	4.281.495	-
Rimanenze	-	10.596.025	-
Crediti	34.657.801	5.711.293	286.096
Disponibilità	97.830.821	18.378.512	14.752
Ratei e risconti attivi	143.257	45.531	-
Totale attivo	**140.756.298**	**39.852.058**	**571.134**
Passivo			
Patrimonio netto	96.608.359	1.969.703	524.894
Fondi per rischi ed oneri	-	2.877.277	-
Trattamento fine rapporto	115.047	4.215.382	-
Debiti	43.923.775	29.833.353	46.240
Ratei e risconti passivi	109.117	956.343	-
Totale passivo	**140.756.298**	**39.852.058**	**571.134**

Conto Economico			
Valore della produzione	98.141.273	27.754.164	-
Costi della produzione	92.354.115	26.715.674	16.877
Differenza	**5.787.158**	**1.038.490**	**-16.877**
Proventi ed oneri finanziari	3.924.034	1.172.064	342
Rettifica di valore di attività finanziarie	-	-	-
Proventi ed oneri straordinari	9.435	211.231	331
Risultato ante imposte	9.720.627	2.421.785	-13.204
Imposte	3.161.751	863.218	0
Utile (perdita) dell'esercizio	**6.558.876**	**1.558.567**	**-13.204**

Per quanto concerne la partecipazione nella società SIN Srl, si ritiene opportuno evidenziare quanto segue:

- la società è stata costituita ai sensi dell'art. 14, comma 10 bis del d.lgs. 29 marzo 2004, n.99, comma modificato dall'art. 4 l. 231/2005;
- che la partecipazione dei soci privati è stata acquisita in base a gara per la scelta del socio di minoranza;
- che il bando di gara prevede la durata novennale della partecipazione privata;
- che a fine 2007 è stato pertanto perfezionato un contratto con i soci di minoranza di SIN che comporta il riacquisto a termine delle relative quote da parte di AGEA con decorrenza 19 settembre 2016;
- che il prezzo di riacquisto da corrispondere ai soci privati allo scadere del termine fissato nel contratto sarà determinato da un advisor finanziario scelto con procedura di evidenza pubblica facendo riferimento, sulla base dei criteri fissati nel medesimo contratto, al patrimonio netto della SIN e delle sue partecipate ed alla valorizzazione della sola marginalità della SIN.

Per quanto concerne la partecipazione in Agecontrol, si rileva che a fronte del ripianamento complessivo, delle perdite pregresse sostenute dalla partecipata, avvenuto nel 2007, l'Ente aveva iscritto nel relativo Rendiconto Finanziario l'impegno alla copertura per € 10.000.000 ed evidenziato fra i conti d'ordine la differenza tra l'impegno e l'effettivo ripianamento; tale appostazione è stata mantenuta anche nel bilancio 2008 a fronte delle potenziali esigenze di copertura delle future necessità gestionali di Agecontrol.

C) ATTIVO CIRCOLANTE

C.I Rimanenze

Le rimanenze di magazzino al 31 dicembre 2008 ammontano a € 13.186.729 (€ 11.707.717 al 31 dicembre 2007). Esse sono costituite esclusivamente dall'alcool (grezzo e acquavite invecchiata) conservato presso le distillerie convenzionate presenti sul territorio nazionale.

C.II Residui attivi

Il saldo dei residui attivi, pari a € 194.106.922 è così composto:

Crediti verso lo Stato ed altri soggetti pubblici

Sono pari, al 31 dicembre 2008, a € 97.446.129 (€92.593.253 al 31 dicembre 2007) costituiti da:

- € 31.876.822 - "*Crediti verso lo Stato per finalità specifiche a destinazione vincolata*". Si tratta di residui attivi concernenti i trasferimenti da parte del Ministero dell'Economia e delle Finanze e del Ministero delle Politiche Agricole e Forestali per finalità specifiche (es. aiuti nazionali).
- € 58.000.000 - "*Crediti verso il Ministero dell'Economia e delle Finanze per il funzionamento dell'Ente*". Si tratta dei residui attivi relativi ai trasferimenti che il Ministero dell'Economia e delle Finanze riconosce annualmente nella Legge Finanziaria dello Stato. Tali trasferimenti sono funzionali alla copertura delle spese correnti di gestione costituite essenzialmente dall'acquisto di beni e servizi e dalle spese per il personale;
- € 3.747.255 - "*Crediti verso AGEA – Organismo pagatore*". Il saldo in parola è costituito da crediti verso la gestione comunitaria per pignoramenti eseguiti da parte di beneficiari degli aiuti comunitari sui conti correnti accesi presso la Banca d'Italia e presso l'attuale Istituto Cassiere (ICBPI). I crediti iscritti lo scorso esercizio verso la gestione comunitaria, a fronte di pignoramenti eseguiti da parte di beneficiari di aiuti comunitari sui conti correnti accesi presso la Banca d'Italia e presso l'ICBPI (€ 2.805 migliaia), sono stati incassati nel corso dell'esercizio 2008 per € 2.972 e si sono incrementati per € 945.605,84.

  Sull'attività di ricognizione svolta dall'Agenzia sui pignoramenti si rinvia al commento riportato nelle disponibilità liquide.
- € 3.000.000 - "*Trasferimenti da parte dell'INPDAP*". Si tratta dei residui attivi che l'INPDAP verserà all'AGEA a titolo di liquidazioni di indennità di buonuscita maturata ante 2006;

- € 822.052 - "*Crediti verso altri creditori di natura residuale*". Tali residui, pari a € 928.655 nel precedente periodo amministrativo, fanno riferimento principalmente, alle somme accertate ma non ancora riscosse relative al personale comandato presso altri enti ed ad IVA su pignoramenti (€172.693);

Crediti tributari

Al 31 dicembre 2008 ammontano a € 94.645.592 (invariati rispetto all'esercizio precedente) e sono relativi ai residui attivi derivanti dall'IVA sugli acquisti. L'Agenzia, infatti, acquista beni e servizi in regime di applicazione IVA, ma effettua vendite, per la maggior parte di alcool, in esenzione, in quanto le controparti sono costituite o da esportatori abituali, dotati di plafond IVA (ai sensi dell'art. 8 c.1, lettera c), del DPR 633/72) o da soggetti appartenenti al mercato comunitario per i quali non è prevista l'applicazione dell'imposta sul valore aggiunto (art. 41 L. 429/93), o a valori più bassi rispetto a quelli di acquisto. Il credito IVA iscritto non comprende gli interessi attivi maturati.
Si fa presente che nei corso del 2007, a seguito di un'ispezione fiscale, l'Agenzia delle Entrate ha rilevato con processo verbale di constatazione la non esigibilità dell'IVA a credito relativa ai periodi di imposta 2000-2001, rispettivamente per € 8.090.765 (ex credito AIMA) e per € 25.079.853. L'AGEA ha presentato le proprie controdeduzioni sul punto.
Allo stato attuale non sono intervenuti elementi modificativi dello stato del contenzioso, né è stato mosso analogo rilievo da parte dell'Agenzia delle Entrate per i periodi d'imposta successivi.

Crediti verso altri

La voce include gli interessi maturati nel 2008 sui conti correnti fruttiferi, tenuti presso l'attuale istituto cassiere (ICBPI) per € 2.015 migliaia.

C.III Attività finanziarie che non costituiscono immobilizzazioni

Partecipazioni in imprese controllate e collegate

Non sussistono partecipazioni nell'attivo circolante in quanto sono intervenute le seguenti cessioni a favore della controllata SIN Srl:

- Agripart (20%), valore nominale € 200.000;
- Co.An.An. (30%), valore nominale 15.000;
- SIT Nazionale, ora Telaer(51%) valore nominale 178.500.

Le partecipazioni sono state cedute per il valore sottoscritto e versato (al valore nominale per Agripart e Co.An.An. ed all'importo versato, pari ad € 44.625 per Telaer).
La partecipazione residua (49%) nella Telaer Srl, pari ad euro 171.500, è stata riclassificata nelle partecipazioni immobilizzate in quanto non se ne prevede la cessione nel breve periodo.

C.IV Disponibilità liquide

Le disponibilità liquide al 31 dicembre 2008 sono pari a € 188.721.625 (€263.882.661 al 31 dicembre 2007) ripartite tra il conto corrente infruttifero intrattenuto con la Banca d'Italia (€ 175.902.974) e due conti correnti bancari tenuti presso l'Istituto Centrale Banche Popolari Italiane (in quanto componente del RTI guidato dal Gruppo Meliorbanca), di cui il primo fruttifero (€ 4.057.074) ed il secondo infruttifero (€ 6.159.708).
Il saldo in commento include, per € 2.850.477 il valore dei pignoramenti eseguiti da parte di creditori dell'Agenzia sul conto di tesoreria. Gli uffici competenti dell'Agenzia stanno continuando l'attività di verifica volta ad accertare se tali pignoramenti siano interamente riconducibili agli aiuti comunitari o se, ed in quale misura, siano da imputare a carico del bilancio nazionale con conseguente effetto patrimoniale, finanziario ed economico.

PASSIVO

A) PATRIMONIO NETTO

Il Patrimonio Netto dell'AGEA è costituito dal fondo di dotazione e dagli avanzi/(disavanzi) economici consuntivati negli esercizi finanziari. La tabella che segue mostra la movimentazione intervenuta nel valore del Patrimonio netto dall'esercizio 2005 all'esercizio chiuso al 31 dicembre 2008:

(*importi espressi in euro*)

Patrimonio Netto al 31.12.2005	**135.471.866**
Avanzo dell'esercizio 2006	-52.035.179
Patrimonio Netto al 31.12.2006	83.436.686
Avanzo dell'esercizio 2007	-22.609.423
Patrimonio Netto al 31.12.2007	60.827.263
Avanzo dell'esercizio 2008	-20.194.917
Patrimonio Netto al 31.12.2008	**40.632.346**
Avanzo di amministrazione	**39.939.602**
Differenza	**692.744**

RICONCILIAZIONE P.N. CON AVANZO

VARIAZIONI ATTIVO	
Inserimento valore netto cespiti	6.068.064
Inserimento rimanenze	13.186.729
Inserimento saldo partecipazioni in immobilizzazioni	171.500
Inserimento partecipazioni immobilizzate	1.350.000
A) TOTALE VARIAZIONI ATTIVO	**20.776.293**
VARIAZIONI PASSIVO	
Rettifica ricavi a fronte di somme da riversare al Tesoro	8.555.947
Inserimento nuovo valore TFR/TFS 2008	14.086.255
Residuo per TFR/TFS a rendiconto finanziario	- 119.963
Eliminazione eccesso debiti per acquisto 49% Telaer	- 42.875
Riclassifica in conti d'ordine residuo per perdite future partecipata Agecontrol	- 2.395.815
B) TOTALE VARIAZIONI PASSIVO	**20.083.549**
DIFFERENZA RICONCILIATA A)-B)	**692.744**

D) TRATTAMENTO DI FINE RAPPORTO LAVORO SUBORDINATO

Il saldo del Trattamento di Fine Rapporto Lavoro Subordinato è pari a € 14.086.255 e rappresenta l'effettivo debito maturato verso i dipendenti stimato in conformità alla legislazione ed ai contratti collettivi di lavoro vigenti, fatto salvo quanto illustrato nel paragrafo *Criteri di iscrizione e valutazione.* Dell'ammontare sopra riportato € 3 milioni sono ancora dovuti dall'INPDAP come indicato al paragrafo relativo ai Residui Attivi.

Si riporta di seguito la movimentazione dell'esercizio.

Saldo iniziale	Accantonamenti	Utilizzi	Saldo Finale
9.888.379	5.132.644	- 934.768	14.086.255

E) RESIDUI PASSIVI

Il saldo dei residui passivi, pari a € 348.885.879 è così composto:

Debiti v/Fornitori

Al 31 dicembre 2008 ammontano a € 194.245.207 (€194.842.069 al 31 dicembre 2007) e includono i seguenti residui passivi:

- € 2.604.406 per l'acquisto di beni e servizi connessi al funzionamento dell'Ente;
- € 185.983921, relativi alle attività istituzionali, comprendenti lo stoccaggio dell'alcool, i servizi informatici previsti dall'accordo AGEA – AGRISIAN e successivamente trasferiti alla controllata SIN e le attività di controllo sulle domande di finanziamento presentate dagli agricoltori, affidate, oltre che all'AGRISIAN, anche ad altri organismi esterni;
- € 5.656.880 relativi principalmente a costi sostenuti per corsi di aggiornamento professionale per i dipendenti.

Debiti verso imprese controllate, collegate e controllanti

Al 31 dicembre 2008 ammontano a € 128.625 (€ 262.500 al 31 dicembre 2007) e sono costituiti dal debito nei confronti della partecipata Telaer per la quota del capitale sociale sottoscritta (49% pari ad € 171.500)ma non ancora versata. Tale quota è quella che residua dalla cessione in corso d'anno alla controllata SIN del 51% della stessa società.

Debiti tributari

Al 31 dicembre 2008 ammontano a € 691.978 (€ 742.714 al 31 dicembre 2007) e sono costituiti: per € 388.152 da somme dovute a titolo d'imposta regionale sulle retribuzioni corrisposte ai dipendenti dell'Ente, per la parte residua, pari ad € 303.827 , a debiti per il pagamento dell'IVA su acquisto e stoccaggio Alcole.

Debiti verso istituti di previdenza e sicurezza sociale

Al 31 dicembre 2008 ammontano a € 1.346.056 (€1.788.961 al 31 dicembre 2007) e includono il saldo del capitolo di spesa "Oneri previdenziali ed assistenziali a carico dell'Amministrazione sulle retribuzioni corrisposte ai dipendenti".

Debiti verso lo Stato ed altri soggetti pubblici

Al 31 dicembre 2008 sono pari a € 143.915.504 (€195.908.776 al 31 dicembre 2007) e includono:

- € 133.345.205 - "*Trasferimenti passivi*". Trattasi di residui passivi iscritti nel rendiconto finanziario a seguito degli impegni per aiuti nazionali, e quindi per l'effettuazione di pagamenti nell'interesse dello Stato;
- € 10.570.298 - "*Altri debiti*". Comprendono principalmente per € 8.555.947 debiti per restituzione al Tesoro di importi incassati in quanto non utilizzati dall'Associazione Bieticolo Saccarifera. Comprendono, inoltre, per € 512.235 debiti residui verso le Regioni per attività delegate e per € 1.385.057 debiti nei confronti degli organismi competenti per l'attuazione dei controlli di qualità sui prodotti ortofrutticoli previsti dalle convenzioni con essi stipulate.

Debiti diversi

Al 31 dicembre 2008 sono pari a € 8.558.509 (€9.272.965 al 31 dicembre 2008) e sono costituiti prevalentemente dai residui passivi dei capitoli di spesa relativi alle retribuzioni ed indennità da corrispondere al personale dell'Agenzia (€ 5.305.777) nonché da residui passivi per spese relative ad organi dell'Ente (€ 255.445) e spese legali e contenzioso (€ 173.199 ed € 266.283).
Comprendono inoltre residui passivi per € 2.542.804 stanziati in relazione ad un provvedimento con cui la Procura della Repubblica di Nocera Inferiore ha disposto che somme introitate nel 2007 a fronte di una vendita di alcool a società facenti capo al "Gruppo Morrone" fossero accreditate in un conto vincolato in attesa della conclusione di un procedimento penale a carico di detto Gruppo e dei relativi Amministratori.

Conti d'ordine

L'impegno esposto tra i conti d'ordine (pari a € 2.395.815) rappresenta l'ammontare incluso fra le uscite in conto capitale nel Rendiconto Finanziario di AGEA e destinato, sulla base delle informazioni esistenti alla data del presente bilancio, a ripianare le future perdite (ove emergessero) della controllata Agecontrol SpA.

COMMENTO ALLE VOCI DI CONTO ECONOMICO

A) VALORE DELLA PRODUZIONE

Il valore della produzione pari ad € 281.989.030 (€316.994.923 al 31 dicembre 2007) è così composto:

Proventi e corrispettivi per la produzione delle prestazioni e/o servizi

Sono pari a € 30.735 (€6.935.031 al 31 dicembre 2007). La voce in commento si riduce drasticamente per l'insussistenza nell'esercizio di vendite di alcool.

Variazione delle rimanenze di prodotti finiti

La variazione positiva, pari a € 1.479.012 (- € 8.608.318 al 31 dicembre 2007), è imputabile principalmente al perfezionamento di acquisti di alcool grezzo nel corso dell'esercizio impegnati finanziariamente nell'esercizio 2006.

Altri ricavi e proventi

Sono pari al 31 dicembre 2008 a € 280.479.282 (€318.668.210 al 31 dicembre 2007) e sono così costituiti da:

- "*Contributi per aiuti nazionali vincolati*" pari a € 60.000.000 (€72.145.224al 31 dicembre 2007). Si riferiscono ai contributi riconosciuti dallo Stato e destinati agli aiuti nazionali (in relazione alla riconversione della produzione bieticolo-saccarifera e per interventi a sostegno della riforma dell'OCM ortofrutta - Art. 42 - comma 2 - Legge n.222 del 29/11/2000). Il decremento rispetto al precedente esercizio è attribuibile principalmente alle minori risorse assegnate all'Ente.
- "*Contributi per spese di funzionamento dell'Ente*" pari a € 214.499.467 (€244.024.337 al 31 dicembre 2007). La voce in commento accoglie i finanziamenti erogati dal Ministero dell'Economia e delle Finanze a seguito di quanto previsto nella legge finanziaria 2008, e finalizzati a garantire la copertura delle spese di funzionamento dell'Ente;
- "*Altri ricavi di natura residuale*" pari a € 5.979.815 (€2.498.649 al 31 dicembre 2007). È costituita dagli accertamenti di natura residuale non iscrivibili nelle voci precedenti.

Tale voce contiene principalmente entrate per € 5.016.264 a fronte della convenzione stipulata con l'Agenzia del Territorio.

COSTI DELLA PRODUZIONE

I costi della produzione, pari a € 315.646.370 (€339.016.781 al 31 dicembre 2007), sono così composti:

Costi per servizi

Ammontano al 31 dicembre 2007 a € 315.646.370 (€339.016.782 al 31 dicembre 2007) e includono:

- "*Spese per aiuti nazionali vincolati*" pari a € 60.000.000 (€72.145.224 al 31 dicembre 2007). L'aggregato in commento fa riferimento alle spese sostenute dall'Ente per l'erogazione degli aiuti nazionali. Tale voce di costo è speculare ai ricavi relativi ai contributi dello Stato per finalità specifiche e vincolate.
- "*Spese per il funzionamento dell'Ente*" pari a € 216.626.562 (€229.146.564 al 31 dicembre 2007). Si tratta delle spese sostenute per garantire la normale operatività dell'Ente. In particolare l'aggregato in commento accoglie principalmente i costi relativi ai servizi informatici e di controllo previsti negli atti esecutivi tra AGEA e SIN, e le spese relative alla trasmissione dati e tutti gli altri costi sostenuti per effettuare i controlli in agricoltura.

Costi per godimento beni di terzi

Sono pari a € 4.404.771 (€ 4.161.563 al 31 dicembre 2007). La voce di spesa in commento è relativa all'affitto delle sedi e dei locali operativi ed al noleggio dei mezzi di trasporto.

Costi per il personale

Ammontano al 31 dicembre 2008 a € 23.911.488 (€20.861.330 al 31 dicembre 2007) e sono così costituiti:

- "*Salari e stipendi*" pari ad € 14.613.720
- "*Oneri sociali*" pari ad € 3.472.069;
- "*Trattamento di Fine Rapporto*" pari ad € 5.132.644.;
- "*Altri costi del personale*" pari ad € 693.055.

L'incremento rispetto all'esercizio precedente è imputabile all'effetto netto tra la diminuzione del personale dipendente per pensionamenti avvenuti nel corso dell'anno e l'adeguamento del fondo TFS del personale per i pregressi esercizi per la parte con coperta da trasferimenti dell'INPDAP.

Ammortamenti e svalutazioni

Gli ammortamenti sono pari a € 1.617.998 (€1.550.616 al 31 dicembre 2007). La movimentazione dei cespiti patrimoniali è stata descritta nello specifico paragrafo relativo alle immobilizzazioni materiali.

Oneri diversi di gestione

Sono pari a € 9.085.552 (€11.151.485 al 31 dicembre 2007) Tale voce contiene stanziamenti passivi per € 2.542.804 effettuati in relazione ad un provvedimento con cui la Procura della Repubblica di Nocera Inferiore ha disposto che somme introitate nel 2007 a fronte di una vendita di alcool a società facenti capo al "Gruppo Morrone" fossero accreditate in un conto vincolato in attesa della conclusione di un procedimento penale a carico di detto Gruppo e dei relativi Amministratori. Contiene inoltre, in prevalenza, impegni per spese legate ad arbitraggi e contenziosi, derivanti dalla gestione dei fondi comunitari (€ 5.718.129).

C) PROVENTI ED ONERI FINANZIARI

Altri proventi finanziari

Ammontano a € 2.149.463 (€1.301.637 al 31 dicembre 2007) e sono relativi agli interessi attivi maturati sui conti correnti fruttiferi dell'Agenzia tenuti presso l'ICBPI.

D) RETTIFICHE DI VALORE DI ATTIVITA' FINANZIARIE

Svalutazioni di partecipazioni

Nell'esercizio non si sono operate svalutazioni di partecipazioni per la mancanza dei relativi presupposti. Lo scorso esercizio le svalutazioni operate ammontavano ad € 7.282.685 e si riferivano al costo della perdita di Agecontrol SpA ripianata dall'AGEA nel 2007. Il bilancio al 31 dicembre 2008 della stessa società chiude con un utile pari ad €1.558.567.

E) PROVENTI ED ONERI STRAORDINARI

Proventi

Ammontano a € 12.985.256 (€10.749.986 al 31 dicembre 2007) e includono:

- rimborsi per € 2.091.691 ricevuti ex l. 127/2007 dal MEF; tale importo era stato attribuito al Tesoro nel precedente esercizio e allocato fra gli oneri straordinari a fronte dell'impegno a versare allo stato le economie derivanti da riduzioni sulle spese per consumi intermedi ai sensi della legge;
- entrate pari ad € 2.851.037 a seguito della positiva risoluzione di una causa legale (AIMA/Ditta Carlo Cavalli SpA) .
- le insussistenze del passivo per € 8.042.527 derivanti da economie di spesa emerse a valere su residui passivi degli anni precedenti.

Oneri

Ammontano a € 446.487 (€4.130.694 al 31 dicembre 2007) ed includono per € 197.141 rettifiche operate sul valore dei cespiti ed in relazione alla chiusura delle partecipazioni in seguito a cessione e per € 249.345 le perenzioni sui residui attivi.

IMPOSTE DELL'ESERCIZIO

Ammontano a € 1.225.809 e si riferiscono all'IRAP di competenza dell'esercizio.

Sede, li 11 MAG. 2009

IL TITOLARE DELL'UFFICIO MONOCRATICO ----------

IL DIRETTORE DELL'AREA COORDINAMENTO ----------

PAGINA BIANCA

BILANCIO CONSUNTIVO

AG.E.A

Rendiconto Fin
Consol

						COMPETENZA				
	CAP	*Descrizione capitolo*	Previsioni iniziali	variazioni (in +/-)	previsoni definitive	accertamenti competenza	Riscosso competenza	Rimasto da riscuotere	Differenza rispetto alle previsioni	Perenzioni competenza
		Titolo I - Entrate correnti								
1.2		**Entrate derivanti da trasferimenti correnti**								
		Trasferimenti da parte dello Stato								
1.2.1	E0101	Assegnazioni dello Stato per le spese di funzionamento dell'ente	248.281.000,00	- 2.150.000,00	246.131.000,00	214.499.467,10	156.499.467,10	58.000.000,00	31.631.532,90	-
1.2.1	E0102	Entrate provenienti dal finanziamento per l'attuazione del programma dell'aiuto alimentare a favore dei paesi in via di sviluppo	-	-	-	-	-	-	-	-
1.2.1	E0103	Assegnazioni dello Stato - Interventi autorizzati dall'Unione Europea nel settore bieticolo-saccarifero	-	-	-	-	-	-	-	-
1.2.1	E0104	Assegnazioni dello Stato ai sensi della L.18 giugno 2002, n.11	-	-	-	-	-	-	-	-
1.2.1	E0106	Assegnazioni dello Stato per la realizzazione dello schedario agrumicolo	-	-	-	-	-	-	-	-
1.2.1	E0107	Assegnazioni dello Stato per l'attuazione dei rapporti convenzionali con l'Istituto per il Commercio Estero	-	-	-	-	-	-	-	-
1.2.1	E0108	Trasferimento da parte dello Stato per l'attuazione delle legge 119/2003, art. 10	-	-	-	-	-	-	-	-
1.2.1	E0109	Entrate derivanti dalla cessione di quote della produzione lattiera (legge 119/2003, art. 10, comma 20)	-	-	-	-	-	-	-	-
1.2.1	E0110	Trasferimenti da parte dello Stato per l□attuazione della legge 268/2003, art.2, comma 1 (Diossina Campania - sequestro, denaturazione, stoccaggio e termodistruzione)	-	-	-	-	-	-	-	-
1.2.1	E0111	Trasferimenti da parte dello Stato per l□attuazione della legge 268/2003, art.2, comma 2 (Diossina Campania - indennizzi, prestiti e contributi)	-	-	-	-	-	-	-	-
1.2.1	E0112	Trasferimenti da parte dello Stato per l'attuazione della l.27 Marzo 2004, n.77	-	-	-	-	-	-	-	-
1.2.1	E0113	Trasferimenti da parte dello Stato per interventi urgenti nel settore agroalimentare ai sensi della l. 231/05	-	-	-	-	-	-	-	-
1.2.1	E0114	Trasferimenti da parte dello Stato per aiuti alla produzione di uva da tavola	-	-	-	-	-	-	-	-
1.2.1	E0115	Trasferimenti da parte dello Stato per l'acquisto di prodotti avicoli ai sensi della l.244/05	-	-	-	-	-	-	-	-
1.2.1	E0116	Entrate destinate al Fondo per l'attuazione di interventi e misure nazionali nel settore agricolo ed agroalimentare (l.81/06, art.1-bis)	-	-	-	-	-	-	-	-
1.2.1	E0117	Trasferimenti da parte dello Stato destinati al Fondo per la razionalizzazione e la riconversione della produzione bieticolo-saccarifera (l.81/06 art.2)	65.800.000,00	- 15.800.000,00	50.000.000,00	50.000.000,00	50.000.000,00	-	-	-
1.2.1	E0118	Assegnazione per Interventi a sostegno della riforma dell'OCM ortofrutta - Art. 42 - comma 2 - Legge n.222 del 29/11/2007	10.000.000,00	-	10.000.000,00	10.000.000,00	10.000.000,00	-	-	-
		TOTALE - Trasferimenti da parte dello Stato	**324.081.000,00**	**- 17.950.000,00**	**306.131.000,00**	**274.499.467,10**	**216.499.467,10**	**58.000.000,00**	**31.631.532,90**	**-**
		TOTALE - ENTRATE DERIVANTI DA TRASFERIMENTI CORRENTI	**324.081.000,00**	**- 17.950.000,00**	**306.131.000,00**	**274.499.467,10**	**216.499.467,10**	**58.000.000,00**	**31.631.532,90**	**-**
1.3		**Altre entrate**								
		Entrate derivanti dalla vendita di beni e dalla prestazione di servizi								
1.3.1	E0131	Proventi derivanti dalle vendite di prodotti acquisiti in relazione ad interventi nazionali	-	-	-	-	-	-	-	-
1.3.1	E0132	Somme dovute dai contraenti dell'Ente per spese di copia, stampa , carta bollata e registrazioni inerenti ai contratti stipulati dall'Ente	30.000,00	-	30.000,00	12.089,34	12.089,34	-	17.910,66	-

ianziario Gestionale
dato Entrate

2008

			RESIDUI					CASSA	
Residui inizio esercizio	variazioni (in +/)	Perenzioni residui	Totale residui	Riscossi	Rimasti da riscuotere	Totale residui attivi	Previsioni definitive Cassa	Riscossioni Cassa	differenza rispetto alle previsioni
48.000.000,00	-	-	48.000.000,00	48.000.000,00	-	58.000.000,00	294.131.000,00	204.499.467,10	89.631.532,90
-	-	-	-	-	-	-	-	-	-
-	-	-	-	-	-	-	-	-	-
-	-	-	-	-	-	-	-	-	-
5.213.832,28	-	-	5.213.832,28	3.577.693,73	1.636.138,55	1.636.138,55	5.213.832,28	3.577.693,73	1.636.138,55
2.429.305,84	-	-	2.429.305,84	974.730,34	1.454.575,50	1.454.575,50	2.429.305,84	974.730,34	1.454.575,50
-	-	-	-	-	-	-	-	-	-
-	-	-	-	-	-	-	-	-	-
-	-	-	-	-	-	-	-	-	-
-	-	-	-	-	-	-	-	-	-
-	-	-	-	-	-	-	-	-	-
-	-	-	-	-	-	-	-	-	-
-	-	-	-	-	-	-	-	-	-
25.483.823,00	-	-	25.483.823,00	-	25.483.823,00	25.483.823,00	25.483.823,00	-	25.483.823,00
3.345.223,73	-	-	3.345.223,73	1.398.292,61	1.946.931,12	1.946.931,12	53.345.223,73	51.398.292,61	1.946.931,12
-	-	-	-	-	-	-	10.000.000,00	10.000.000,00	-
84.472.184,85	-	-	**84.472.184,85**	**53.950.716,68**	**30.521.468,17**	**88.521.468,17**	**390.603.184,85**	**270.450.183,78**	**120.153.001,07**
84.472.184,85	-	-	**84.472.184,85**	**53.950.716,68**	**30.521.468,17**	**88.521.468,17**	**390.603.184,85**	**270.450.183,78**	**120.153.001,07**
-	-	-	-	-	-	-	-	-	-
-	-	-	-	-	-	-	30.000,00	12.089,34	17.910,66

AG.E.A.

Rendiconto Fin
Consolic

			COMPETENZA							
	CAP	*Descrizione capitolo*	Previsioni iniziali	variazioni (in +/-)	previsoni definitive	accertamenti competenza	Riscosso competenza	Rimasto da riscuotere	Differenza rispetto alle previsioni	Perenzioni competenza
1.3.1	E0133	Entrate derivanti da servizi in favore di altri enti pubblici svolti dai concessionari	-	-	-	-	-	-	-	-
1.3.1	E0134	Entrate derivanti dalla cessione a terzi di beni originariamente prodotti e utilizzati nell'interesse dell'Ente	20.000,00	-	20.000,00	18.646,06	18.646,06	-	1.353,94	-
		TOTALE - Entrate derivanti dalla vendita di beni e della prestazione di servizi	**50.000,00**	**-**	**50.000,00**	**30.735,40**	**30.735,40**	**-**	**19.264,60**	**-**
		Redditi e proventi patrimoniali								
1.3.2	E0151	interessi attivi su fondi versati su conti correnti fruttiferi	900.000,00	-	900.000,00	2.149.462,86	134.260,75	2.015.202,11	- 1.249.462,86	-
		TOTALE - Redditi e proventi patrimoniali	**900.000,00**	**-**	**900.000,00**	**2.149.462,86**	**134.260,75**	**2.015.202,11**	**- 1.249.462,86**	**-**
		Poste correttive e compensative di uscite correnti								
1.3.3	E0171	Recuperi di somme indebitamente percepite	-	-	-	8.682.410,59	8.682.410,59	-	- 8.682.410,59	-
1.3.3	E0172	Riscossione di IVA	-	-	-	-	-	-	-	-
1.3.3	E0173	Crediti di imposta (IVA)	3.000.000,00	- 4.864,65	2.995.135,35	-	-	-	2.995.135,35	-
1.3.3	E0174	Rimborso anticipazioni IVA per interventi comunitari	-	-	-	-	-	-	-	-
		TOTALE - Poste correttive e compensative di uscite correnti	**3.000.000,00**	**- 4.864,65**	**2.995.135,35**	**8.682.410,59**	**8.682.410,59**	**-**	**- 5.687.275,24**	**-**
		Entrate non classificabili in altre voci								
1.3.4	E0181	Incameramento cauzioni	-	-	-	5.866,17	5.866,17	-	- 5.866,17	-
1.3.4	E0182	Entrate eventuali diverse	-	-	-	7.907.203,86	7.737.846,65	169.357,21	- 7.907.203,86	-
1.3.4	E0185	Crediti derivanti da decisioni della Corte dei Conti	15.000,00	-	15.000,00	101.550,68	101.550,68	-	- 86.550,68	-
1.3.4	E0186	Entrate in esecuzione di provvedimenti giudiziari	20.000,00	-	20.000,00	3.041.084,49	3.041.084,49	-	- 3.021.084,49	-
1.3.4	E0187	Entrate relative ai rimborsi INAIL	3.000,00	-	3.000,00	-	-	-	3.000,00	-
		TOTALE - Entrate non classificabili in altre voci	**38.000,00**	**-**	**38.000,00**	**11.055.705,20**	**10.886.347,99**	**169.357,21**	**- 11.017.705,20**	**-**
		TOTALE - ALTRE ENTRATE	**3.988.000,00**	**- 4.864,65**	**3.983.135,35**	**21.918.314,05**	**19.733.754,73**	**2.184.559,32**	**- 17.935.178,70**	**-**
		TOTALE TITOLO I - ENTRATE CORRENTI	**328.069.000,00**	**- 17.954.864,65**	**310.114.135,35**	**296.417.781,15**	**236.233.221,83**	**60.184.559,32**	**13.696.354,20**	**-**
		Titolo II - Entrate in conto capitale								
2.2		**Entrate derivanti da trasferimenti in conto capitale**								
		Trasferimenti da altri enti del settore pubblico								
1.3.4	E0301	Trasferimenti da parte dell'INPDAP a titolo di liquidazione di indennità di anzianità e di T.F.R.	-	-	-	-	-	-	-	-
		TOTALE - Trasferimenti da altri enti del settore pubblico	-	-	-	-	-	-	-	-
		TOTALE TITOLO II - ENTRATE IN CONTO CAPITALE	-	-	-	-	-	-	-	-
		Titolo IV - Partite di giro								
4.1		**Entrate aventi natura di partita di giro**								
		Entrate aventi natura di partita di giro								
4.1.1	E0193	Recuperi di somme somministrate al cassiere	25.822,84	-	25.822,84	25.822,84	25.822,84	-	-	-
4.1.1	E0194	Somme da restituire alla contabilità comunitaria per errati versamenti	100.000,00	-	100.000,00	11.324,17	11.324,17	-	88.675,83	-
4.1.1	E0195	Entrate per il reintegro da parte della gestione comunitaria di somme pignorate sul conto di Tesoreria Centrale dello Stato n. 20082	5.200.000,00	-	5.200.000,00	945.605,84	-	945.605,84	4.254.394,16	-

lanziario Gestionale
dato Entrate

			RESIDUI					CASSA	
Residui inizio esercizio	variazioni (in +/)	Perenzioni residui	Totale residui	Riscossi	Rimasti da riscuotere	Totale residui attivi	Previsioni definitive Cassa	Riscossioni Cassa	differenza rispetto alle previsioni
-	-	-	-	-	-	-	-	-	-
-	-	-	-	-	-	-	20.000,00	18.646,06	1.353,94
-	-	-	-	-	-	-	**50.000,00**	**30.735,40**	**19.264,60**
1.220.682,89	-	-	1.220.682,89	1.220.682,89	-	2.015.202,11	2.120.682,89	1.354.943,64	765.739,25
1.220.682,89	-	-	**1.220.682,89**	**1.220.682,89**	-	**2.015.202,11**	**2.120.682,89**	**1.354.943,64**	**765.739,25**
2.735,11	-	-	2.735,11	-	2.735,11	2.735,11	2.735,11	8.682.410,59	- 8.679.675,48
-	-	-	-	-	-	-	-	-	-
94.645.591,44	-	-	94.645.591,44	-	94.645.591,44	94.645.591,44	97.640.726,79	-	97.640.726,79
-	-	-	-	-	-	-	-	-	-
94.648.326,55	-	-	**94.648.326,55**	-	**94.648.326,55**	**94.648.326,55**	**97.643.461,90**	**8.682.410,59**	**88.961.051,31**
249.345,39	-	- 249.345,39	-	-	-	-	249.345,39	5.866,17	243.479,22
679.309,84	-	-	679.309,84	26.615,26	652.694,58	822.051,79	679.309,84	7.764.461,91	- 7.085.152,07
-	-	-	-	-	-	-	15.000,00	101.550,68	- 86.550,68
-	-	-	-	-	-	-	20.000,00	3.041.084,49	- 3.021.084,49
-	-	-	-	-	-	-	3.000,00	-	3.000,00
928.655,23	-	**- 249.345,39**	**679.309,84**	**26.615,26**	**652.694,58**	**822.051,79**	**966.655,23**	**10.912.963,25**	**- 9.946.308,02**
96.797.664,67	-	**- 249.345,39**	**96.548.319,28**	**1.247.298,15**	**95.301.021,13**	**97.485.580,45**	**100.780.800,02**	**20.981.052,88**	**79.799.747,14**
181.269.849,52	-	**- 249.345,39**	**181.020.504,13**	**55.198.014,83**	**125.822.489,30**	**186.007.048,62**	**491.383.984,87**	**291.431.236,66**	**199.952.748,21**
3.000.000,00	-	-	3.000.000,00	-	3.000.000,00	3.000.000,00	-	-	-
3.000.000,00	-	-	**3.000.000,00**	-	**3.000.000,00**	**3.000.000,00**	-	-	-
3.000.000,00	-	-	**3.000.000,00**	-	**3.000.000,00**	**3.000.000,00**	-	-	-
-	-	-	-	-	-	-	25.822,84	25.822,84	-
-	-	-	-	-	-	-	100.000,00	11.324,17	88.675,83
2.804.621,73	-	-	2.804.621,73	2.972,81	2.801.648,92	3.747.254,76	8.004.621,73	2.972,81	8.001.648,92

AG.E.A.

Rendiconto Fi
Consol

						COMPETENZA				
	CAP	***Descrizione capitolo***	Previsioni iniziali	variazioni (in +/-)	previsoni definitive	accertamenti competenza	Riscosso competenza	Rimasto da riscuotere	Differenza rispetto alle previsioni	Perenzioni competenza
4.1.1	E0196	Assegnazioni dello Stato per il funzionamento di AGECONTROL S.p.a.	-	-	-	-	-	-	-	-
4.1.1	E0197	Trasferimenti da parte dello stato per l'aggiornamento della anagrafe nazionale bovina	-	-	-	-	-	-	-	-
4.1.1	E0198	Assegnazioni dello Stato per l'attuazione dei rapporti convenzionali per i controlli di qualità	-	-	-	-	-	-	-	-
4.1.1	E0199	Entrate derivanti da servizi a favore di altri Enti pubblici svolti dale società partecipate	2.000.000,00	5.016.264,00	7.016.264,00	1.598.872,59	1.598.872,59	-	5.417.391,41	-
4.1.1	E0200	Trasferimenti da parte dello Stato destinati agli Organismi Pagatori Regionali	9.750.000,00	- 9.750.000,00	-	-	-	-	-	-
4.1.1	E0201	Entrate per il funzionamento del Consorsio Anagrafi Animali (L81/06 art.4)	1.000.000,00	-	1.000.000,00	1.000.000,00	1.000.000,00	-	-	-
		TOTALE - Entrate aventi natura di partita di giro	**18.075.822,84**	**- 4.733.736,00**	**13.342.086,84**	**3.581.625,44**	**2.636.019,60**	**945.605,84**	**9.760.461,40**	-
		TOTALE TITOLO IV - PARTITE DI GIRO	**18.075.822,84**	**- 4.733.736,00**	**13.342.086,84**	**3.581.625,44**	**2.636.019,60**	**945.605,84**	**9.760.461,40**	-
		TOTALE ENTRATE	**346.144.822,84**	**- 22.688.600,65**	**323.456.222,19**	**299.999.406,59**	**238.869.241,43**	**61.130.165,16**	**23.456.815,60**	-

nanziario Gestionale
lidato Entrate

2008

			RESIDUI					CASSA	
Residui inizio esercizio	variazioni (in +/)	Perenzioni residui	Totale residui	Riscossi	Rimasti da riscuotere	Totale residui attivi	Previsioni definitive Cassa	Riscossioni Cassa	differenza rispetto alle previsioni
-	-	-	-	-	-	-	-	-	-
-	-	-	-	-	-	-	-	-	-
1.385.056,81	-	-	1.385.056,81	32.437,81	1.352.619,00	1.352.619,00	1.385.056,81	32.437,81	1.352.619,00
-	-	-	-	-	-	-	7.016.264,00	1.598.872,59	5.417.391,41
-	-	-	-	-	-	-	-	-	-
-	-	-	-	-	-	-	1.000.000,00	1.000.000,00	-
4.189.678,54	-	-	4.189.678,54	35.410,62	4.154.267,92	5.099.873,76	17.531.765,38	2.671.430,22	14.860.335,16
4.189.678,54	-	-	4.189.678,54	35.410,62	4.154.267,92	5.099.873,76	17.531.765,38	2.671.430,22	14.860.335,16
188.459.528,06	-	-249.345,39	188.210.182,67	55.233.425,45	132.976.757,22	194.106.922,38	508.915.750,25	294.102.666,88	214.813.083,37

AG.E.A. ***Rendicor***

			COMPETENZA						
	CAP	***Descrizione Capitolo***	Previsioni iniziali competenza	variazioni + / -	Previsioni definitive	Totale impegni	Pagato competenza	Rimasto da pagare	Differenza rispetto alle previsioni
		Titolo I - Uscite correnti							
1.1		**Funzionamento**							
		Uscite per gli organi dell'ente							
1.1.1	S0101	Compensi , indennità e rimborsi spese alla presidenza	211.000,00	-	211.000,00	211.000,00	186.163,97	24.836,03	-
1.1.1	S0102	Compensi , indennità e rimborsi spese ai componenti del consiglio di amm.ne	326.000,00	-	326.000,00	326.000,00	308.329,24	17.670,76	-
1.1.1	S0103	Compensi , indennità e rimborsi spese ai componenti del collegio dei revisori dei conti	90.000,00	-	90.000,00	90.000,00	39.974,04	50.025,96	-
1.1.1	S0104	Spese per il consiglio di rappresentanza	110.000,00	-	110.000,00	110.000,00	36.403,18	73.596,82	-
		TOTALE - Uscite per gli organi dell'ente	**737.000,00**	**-**	**737.000,00**	**737.000,00**	**570.870,43**	**166.129,57**	-
		Oneri per il personale in attività di servizio							
1.1.2	S0131	Stipendi, retribuzioni ed altri assegni al personale al netto dell'imposta regionale sulle attività produttive e degli oneri sociali a carico dell'amministrazione	8.937.197,00	263.753,35	9.200.950,35	7.578.409,75	7.578.409,75	-	1.622.540,60
1.1.2	S0132	Somme dovute a titolo di imposta regionale sulle attività produttive sulle retribuzioni corrisposte ai dipendenti	1.225.809,00	-	1.225.809,00	1.225.809,00	898.780,00	327.029,00	-
1.1.2	S0133	Oneri previdenziali ed assistenziali a carico dell'Amministrazione sulle retribuzioni corrisposte ai dipendenti	3.548.068,86	- 76.000,00	3.472.068,86	3.472.068,86	2.474.270,69	997.798,17	-
1.1.2	S0134	Compensi per lavoro straordinario al personale	800.000,00	-	800.000,00	800.000,00	707.571,94	92.428,06	-
1.1.2	S0135	Indennità e rimborso spese di trasporto per missioni all'interno	236.000,00	-	236.000,00	236.000,00	184.635,54	51.364,46	-
1.1.2	S0136	Indennità e rimborso spese di trasporto per missioni all'estero	206.000,00	-	206.000,00	206.000,00	133.479,34	72.520,66	-
1.1.2	S0137	Fondo per i trattamenti accessori di Ente	3.639.876,61	- 195.030,29	3.444.846,32	3.444.846,32	481.704,37	2.963.141,95	-
1.1.2	S0138	Spese per partecipazione ai corsi	1.187.851,00	-	1.187.851,00	1.187.851,00	-	1.187.851,00	-
1.1.2	S0140	Interventi assistenziali ed altre utilità a favore del personale in servizio, di quello cessato dal servizio e delle loro famiglie	235.000,00	-	235.000,00	235.000,00	113.137,98	121.862,02	-
1.1.2	S0141	Equo indennizzo al personale civile per la perdita dell'integrità fisica subita per infermità contratta per causa di servizio	25.823,00	-	25.823,00	1.691,10	1.691,10	-	24.131,90
1.1.2	S0142	Indennità di posizione per il personale dirigente di 1.a fascia	471.256,08	28.951,60	500.207,68	500.207,68	500.207,68	-	-
1.1.2	S0143	Indennità di risultato per il personale dirigente di 1.a fascia	109.576,99	- 9.964,78	99.612,21	99.612,21	-	99.612,21	-
1.1.2	S0144	Buoni pasto per il personale	570.000,00	-	570.000,00	438.844,00	428.844,00	10.000,00	131.156,00
1.1.2	S0145	Spese per accertamenti sanitari, cure, ricoveri e protesi e attuazione del D.Lgs 626/94 e successive modifiche	43.000,00	-	43.000,00	14.422,08	7.596,13	6.825,95	28.577,92
1.1.2	S0146	Contributi dovuti all'Aran	1.178,00	- 248,00	930,00	930,00	930,00	-	-
1.1.2	S0149	Rimborso degli stipendi ad altre competenze per il personale comandato	607.847,63	-	607.847,63	607.847,63	28.266,79	579.580,84	-
1.1.2	S0150	Indennità di servizio all'estero	260.000,00	-	260.000,00	260.000,00	212.487,00	47.513,00	-
1.1.2	S0151	Indennità di posizione per il personale dirigente di 2.a fascia	748.676,00	-	748.676,00	748.676,00	571.217,70	177.458,30	-
1.1.2	S0152	Indennità di risultato per il personale dirigente di 2.a fascia	132.120,00	-	132.120,00	132.120,00	-	132.120,00	-
1.1.2	S0153	Premi di assicurazione ed altre provvidenze al personale	300.000,00	201.011,56	501.011,56	441.011,56	430.735,12	10.276,44	60.000,00

ito Finanziario 2008

Gestionale Consolidato
Uscite 2008

	RESIDUI						CASSA		
Economie finali	Residui inizio esercizio	Totali fine esercizio	Pagati	Rimasti da pagare	Economie su residui	Residui fine esercizio	Previsioni definitive	Pagamenti	Differenza rispetto alle previsioni
-	-	-	-	-	-	24.836,03	211.000,00	186.163,97	24.836,03
-	20.698,85	10.468,66	10.468,66	-	- 10.230,19	17.670,76	336.468,66	318.797,90	17.670,76
-	308.134,69	58.952,12	58.952,12	-	- 249.182,57	50.025,96	148.952,12	98.926,16	50.025,96
-	149.380,60	110.000,00	20.684,13	89.315,87	- 39.380,60	162.912,69	259.380,60	57.087,31	202.293,29
-	**478.214,14**	**179.420,78**	**90.104,91**	**89.315,87**	**- 298.793,36**	**255.445,44**	**955.801,38**	**660.975,34**	**294.826,04**
1.226.275,69	-	-	-	-	-	-	9.200.950,35	7.578.409,75	1.622.540,60
-	438.886,67	315.399,67	254.277,00	61.122,67	- 123.487,00	388.151,67	1.664.695,67	1.153.057,00	511.638,67
-	1.788.961,12	1.109.972,73	761.714,61	348.258,12	- 678.988,39	1.346.056,29	5.261.029,98	3.235.985,30	2.025.044,68
-	143.401,03	71.852,80	71.852,80	-	- 71.548,23	92.428,06	943.401,03	779.424,74	163.976,29
-	202.680,57	7.621,76	7.621,76	-	- 195.058,81	51.364,46	243.621,76	192.257,30	51.364,46
-	145.111,94	3.638,50	3.638,50	-	- 141.473,44	72.520,66	209.638,50	137.117,84	72.520,66
-	3.019.038,83	2.968.594,84	2.914.294,84	54.300,00	- 50.443,99	3.017.441,95	6.463.885,15	3.395.999,21	3.067.885,94
-	4.569.829,00	4.569.829,00	100.800,00	4.469.029,00	-	5.656.880,00	5.757.680,00	100.800,00	5.656.880,00
-	188.716,07	188.716,07	115.939,83	72.776,24	-	194.638,26	423.716,07	229.077,81	194.638,26
-	-	-	-	-	-	-	25.823,00	1.891,10	24.131,90
-	90.187,40	90.187,40	90.187,40	-	-	-	590.395,08	590.395,08	-
-	595.790,82	379.055,59	263.713,88	115.341,71	- 216.735,23	214.953,92	695.403,03	263.713,88	431.689,15
85.316,00	-	-	-	-	-	10.000,00	570.000,00	428.844,00	141.156,00
-	-	-	-	-	-	6.825,95	43.000,00	7.596,13	35.403,87
-	-	-	-	-	-	-	930,00	930,00	-
-	617.425,25	617.425,25	537.026,06	80.399,19	-	659.980,03	1.225.272,86	565.292,85	659.980,03
-	147.125,00	2.553,84	2.553,84	-	- 144.571,16	47.513,00	262.553,84	215.040,84	47.513,00
-	973.197,60	3.136,00	3.136,00	-	- 970.061,60	177.458,30	1.721.873,60	574.353,70	1.147.519,90
-	563.501,92	241.603,74	217.720,86	23.882,88	- 321.898,18	156.002,88	695.621,92	217.720,86	477.901,06
-	-	-	-	-	-	10.276,44	501.011,56	430.735,12	70.276,44

AG.E.A.

Rendic

			COMPETENZA						
	CAP	*Descrizione Capitolo*	Previsioni iniziali competenza	variazioni + / -	Previsioni definitive	Totale impegni	Pagato competenza	Rimasto da pagare	Differenza rispetto alle previsioni
1.1.2	S0154	Fondo per i rinnovi contrattuali	861.415,64	-	861.415,64	-	-	-	861.415,64
1.1.2	S0156	Spese per rinnovi contrattuali - competenze fisse ed accessorie	-	-	-	-	-	-	-
		TOTALE - Oneri per il personale in attività di servizio	**24.146.895,81**	**212.473,44**	**24.359.169,25**	**21.631.347,19**	**14.753.965,13**	**6.877.382,06**	**2.727.822,06**
		Uscite per l'acquisto di beni di consumo e servizi							
1.1.3	S0201	Spese per copia, stampa, carta bollata, registrazioni e varie inerenti ai contratti stipulati dall'Ente	30.000,00	-	30.000,00	14.167,64	14.167,64	-	15.832,36
1.1.3	S0202	Compensi per speciali incarichi	125.000,00	-	125.000,00	98.047,77	90.942,72	7.105,05	26.952,23
1.1.3	S0203	Spese per il funzionamento di Consigli, Comitati e Commissioni	578.403,00	-	578.403,00	578.403,00	513.456,97	64.946,03	-
1.1.3	S0204	Fitto locali ed oneri accessori	2.800.000,00	450.000,00	3.250.000,00	2.787.886,78	2.781.771,25	6.115,53	462.113,22
1.1.3	S0205	Spese postali e telegrafiche	450.000,00	- 200.000,00	250.000,00	16.531,51	16.531,51	-	233.468,49
1.1.3	S0206	Spese per il funzionamento degli uffic, manutenzione, riparazione ed adattamento dei locali e dei relativi impianti	2.400.000,00	667.500,00	3.067.500,00	3.023.371,02	2.542.351,78	481.019,24	44.128,98
1.1.3	S0207	Spese di rappresentanza	23.000,00	1.351,00	24.351,00	9.631,18	9.631,18	-	14.719,82
1.1.3	S0208	Noleggio ed esercizio di mezi di trasporto	72.000,00	-	72.000,00	54.416,84	44.387,09	10.029,75	17.583,16
1.1.3	S0209	Spese per le pubblicazioni su quotidiani	150.000,00	150.000,00	300.000,00	296.150,07	296.150,07	-	3.849,93
1.1.3	S0210	Acquisto di libri ed abbonamenti a pubblicazioni periodiche anche su supporti informatici	50.000,00	- 30.000,00	20.000,00	16.359,64	16.359,64	-	3.640,36
1.1.3	S0211	Premi di assicurazione	50.000,00	- 45.000,00	5.000,00	-	-	-	5.000,00
1.1.3	S0212	Spese telefoniche	250.000,00	- 20.000,00	230.000,00	227.857,01	196.223,96	31.633,05	2.142,99
1.1.3	S0213	Spese casuali	10.000,00	-	10.000,00	7.356,11	7.356,11	-	2.643,89
1.1.3	S0214	Spese per acquisto e messa in opera di mobili per ufficio e di altre attrezzature	350.000,00	100.000,00	450.000,00	244.348,48	221.171,17	23.177,31	205.651,52
1.1.3	S0215	Spese per l'affidamento di incarichi professionali e consulenze per le specifiche competenze dell'Ufficio Monocratico	124.000,00	-	124.000,00	124.000,00	107.559,06	16.440,94	-
1.1.3	S0216	Spese per le attività di comunicazione interna ed esterna affidate all'UIRP	30.000,00	170.000,00	200.000,00	60.330,40	60.330,40	-	139.669,60
1.1.3	S0217	Sese per il funzionamento specifico dell'Ufficio Monocratico	50.000,00	- 50.000,00	-	-	-	-	-
1.1.3	S0218	Spese di rappresentanza dell'Ufficio Monocratico	15.000,00	-	15.000,00	15.000,00	15.000,00	-	-
1.1.3	S0219	Spese per la partecipazione a convegni e manifestazioni di interesse dell' AG.E.A.	9.878,00	-	9.878,00	-	-	-	9.878,00
1.1.3	S0220	Spese per l'attività di certificazione e revisione contabile dei Bilanci AGEA e degli O.P.R.	350.000,00	- 200.000,00	150.000,00	76.156,00	68.254,00	7.902,00	73.844,00
1.1.3	S0221	Spese per il funzionamento degli Organi Istituzionali	2.000,00	3.000,00	5.000,00	3.049,05	3.049,05	-	1.950,95
		TOTALE - Uscite per l'acquisto di beni di consumo e servizi	**7.919.281,00**	**996.851,00**	**8.916.132,00**	**7.653.062,50**	**7.004.693,80**	**648.368,90**	**1.263.069,50**
		TOTALE - FUNZIONAMENTO	**32.802.976,81**	**1.209.324,44**	**34.012.301,25**	**30.021.409,69**	**22.329.529,16**	**7.691.880,53**	**3.990.891,56**
1.2		**INTERVENTI DIVERSI**							
		Uscite per prestazioni istituzionali							
1.2.1	S0251	Oneri per acquisto di derivati della distillazione di vino	-	-	-	-	-	-	-
1.2.1	S0252	Stoccaggio alcool in ammasso pubblico nazionale	1.800.000,00	-	1.800.000,00	1.800.000,00	902.409,73	897.590,27	-
1.2.1	S0253	Inventario vitivinicolo - Reg.(CE) 1439/99	-	-	-	-	-	-	-
1.2.1	S0254	Schedario oleicolo	-	-	-	-	-	-	-
1.2.1	S0255	Servizi informatici e di controllo oggettivo - SIN S.r.l.	91.429.536,00	-	91.429.536,00	90.243.105,62	65.916.704,69	24.326.400,93	1.186.430,38

onto Finanziario 2008

Gestionale Consolidato
Uscite 2008

	RESIDUI						CASSA		
Economie finali	Residui inizio esercizio	Totali fine esercizio	Pagati	Rimasti da pagare	Economie su residui	Residui fine esercizio	Previsioni definitive	Pagamenti	Differenze rispetto alle previsioni
-	-	-	-	-	-	-	861.415,64	-	861.415,64
-	598.606,46	598.606,46	4.233,05	594.373,41	-	594.373,41	598.606,46	4.233,05	594.373,41
- 1.311.591,69	**14.082.459,68**	**11.168.193,65**	**5.348.710,43**	**5.819.483,22**	**- 2.914.266,03**	**12.696.865,28**	**37.960.525,52**	**20.102.675,56**	**17.857.849,96**
-	-	-	-	-	-	-	30.000,00	14.167,64	15.832,36
- 486,13	28.949,64	26.999,18	26.999,18	-	- 1.950,46	7.105,05	153.949,64	117.941,90	36.007,74
-	88.159,09	54.248,73	54.248,73	-	- 33.910,36	84.946,03	629.961,97	567.705,70	62.256,27
-	8.550,67	8.550,67	8.550,67	-	-	6.115,53	3.258.550,67	2.790.321,92	468.228,75
-	-	-	-	-	-	-	250.000,00	16.531,51	233.468,49
- 42.656,03	536.912,53	342.710,09	165.335,30	177.374,79	- 194.202,44	658.394,03	3.604.412,53	2.707.687,08	896.725,45
-	-	-	-	-	-	-	24.351,80	9.631,18	14.720,62
- 3,84	1.401,34	-	-	-	- 1.401,34	10.029,75	73.401,34	44.387,09	29.014,25
- 1.224,65	57.588,09	11.357,99	11.357,99	-	- 46.230,10	-	357.588,09	307.508,06	50.080,03
- 0,27	174,27	-	-	-	- 174,27	-	20.174,27	16.359,64	3.814,63
-	-	-	-	-	-	-	5.000,00	-	5.000,00
-	255.968,86	235.222,20	9.386,63	225.835,57	- 20.746,66	257.468,62	485.968,86	205.610,59	280.358,27
-	-	-	-	-	-	-	10.000,00	7.356,11	2.643,89
-	536.691,01	535.095,17	44.959,17	490.136,00	- 1.595,84	513.313,31	986.691,01	266.130,34	720.560,67
-	10.134,80	6.842,01	6.842,01	-	- 3.292,79	16.440,94	130.842,01	114.401,07	16.440,94
- 0,48	-	-	-	-	-	-	200.000,00	60.330,40	139.669,60
-	-	-	-	-	-	-	-	-	-
-	-	-	-	-	-	-	15.000,00	15.000,00	-
-	-	-	-	-	-	-	9.878,00	-	9.878,00
-	431.234,00	431.030,00	431.030,00	-	- 204,00	7.902,00	581.234,00	499.284,00	81.950,00
-	-	-	-	-	-	-	5.000,00	3.049,05	1.950,95
- 44.373,40	**1.955.764,30**	**1.652.056,04**	**758.709,68**	**893.346,36**	**- 303.708,26**	**1.541.715,26**	**10.832.004,19**	**7.763.403,28**	**3.068.600,91**
- 1.355.965,09	**16.516.438,12**	**12.999.670,47**	**6.197.525,02**	**6.802.145,45**	**- 3.516.767,65**	**14.494.025,98**	**49.748.331,09**	**28.527.054,18**	**21.221.276,91**
-	672.066,04	672.066,04	-	672.066,04	-	672.066,04	672.066,04	-	672.066,04
-	9.317.306,22	9.317.306,22	1.091.105,46	8.226.200,76	-	9.123.791,03	11.117.306,22	1.993.515,19	9.123.791,03
-	-	-	-	-	-	-	-	-	-
-	-	-	-	-	-	-	-	-	-
-	10.014.159,16	10.014.159,00	9.395.684,79	618.474,21	- 0,16	24.944.875,14	101.443.695,16	75.312.389,48	26.131.305,68

		COMPETENZA							
CAP	*Descrizione Capitolo*	Previsioni iniziali competenza	variazioni + / -	Previsioni definitive	Totale impegni	Pagato competenza	Rimasto da pagare	Differenza rispetto alle previsioni	Economie finali
S0258	Ulteriori attività di controllo e verifiche da parte di soggetti ed organismi esterni	80.000.000,00	- 3.500.000,00	76.500.000,00	76.500.000,00	18.961.840,47	57.538.159,53	-	-
S0262	Spese trasmissione dati	1.500.000,00	- 250.000,00	1.250.000,00	1.129.986,97	732.130,45	397.856,52	120.013,03	-
S0263	Monitoraggio obbligatorio contratti di fornitura informatica	3.200.000,00	- 700.000,00	2.500.000,00	1.761.178,72	1.761.178,72	-	738.821,28	-
S0264	Spese per il Servizio di Controllo Interno Comunitario	250.000,00	-	250.000,00	62.400,00	-	62.400,00	187.600,00	-
S0265	Servizi informatici e di controllo oggettivo , non compresi nell'atto esecutivo AGEA - AGRISIAN del 09 dicembre 2003	-	-	-	-	-	-	-	-
S0266	Interventi per l'evoluzione del Sistema Integrato di Gestione e Controllo	12.500.000,00	-	12.500.000,00	8.603.223,32	8.603.223,32	-	3.896.776,68	-
S0267	Spese per la regolazione delle prestazioni effettuate dai concessionari sulla base di rapporti contrattuali con altri enti pubblici	-	-	-	-	-	-	-	-
S0268	Spese connesse all'attuazione del progetto TELAER	6.500.000,00	-	6.500.000,00	6.500.000,00	3.302.578,33	3.197.421,67	-	-
S0269	Spese connesse allo sviluppo del progetto TELAER	1.000.000,00	-	1.000.000,00	-	-	-	1.000.000,00	-
S0270	Spese per l'elaborazione di studi, analisi e progetti connessi alle missioni istituzionali dell'AG.E.A.	500.000,00	- 200.000,00	300.000,00	50.800,00	49.854,60	945,40	249.200,00	-
S0271	Spese conseguenti all'applicazione del D.Lgs.29 marzo 2004, n.99	15.000.000,00	-	15.000.000,00	15.000.000,00	15.000.000,00	-	-	-
S0272	Spese per l'attuazione dell'atto di indirizzo del Consiglio di Amministrazione n°30/04 in ordine al D.Lgs.165/99, art.3	-	-	-	-	-	-	-	-
S0273	Spese per comunicazioni straordinarie in attuazione della normativa comunitaria	1.000.000,00	250.000,00	1.250.000,00	1.250.000,00	1.250.000,00	-	-	-
S0274	Spese per i controlli di cui al D. Lgs 286/99 ed all'art 6, comma 4, del D. Lgs. 165/99	500.000,00	-	500.000,00	500.000,00	-	500.000,00	-	-
S0275	Spese per l'attuazione del Regolamento comunitario 4045/89	100.000,00	-	100.000,00	-	-	-	100.000,00	-
	TOTALE - Uscite per prestazioni istituzionali	**216.279.536,00**	**- 4.400.000,00**	**210.879.536,00**	**203.400.694,63**	**116.479.920,31**	**86.920.774,32**	**7.478.841,37**	-
	Trasferimenti passivi								
S0301	Forniture in dono per azioni alimentari nazionali in cereali e derivati nell'ambito delle relative convenzioni internazionali e proroghe nonché in prodotti diversi secondo le delibere Cipe	-	-	-	-	-	-	-	-
S0303	Interventi a favore dei P.V.S. ed assimilati (art. 3 lett. D. legge 14 agosto 1982, n. 610)	-	-	-	-	-	-	-	-
S0305	Accordo interprofessionale settore pataticolo	-	-	-	-	-	-	-	-
S0306	Attuazione del programma di aiuto alimentare a favore dei Paesi in via di sviluppo	-	-	-	-	-	-	-	-
S0308	Spese per interventi autorizzati dall'Unione Europea nel settore bieticolo-saccarifero	-	-	-	-	-	-	-	-
S0309	Spese per fronteggiare le conseguenze della crisi derivante dall'encefalopatia spongiforme bovina	-	-	-	-	-	-	-	-
S0311	Legge 1 agosto 1986 - Chernobyl - Interventi nel settore lattiero-caseario	-	-	-	-	-	-	-	-
S0312	Interventi a sostegno del settore bovino dei prodotti lattiero-caseari	-	-	-	-	-	-	-	-

Gestionale Consolidato
Uscite 2008

RESIDUI						CASSA		
Residui inizio esercizio	Totali fine esercizio	Pagati	Rimasti da pagare	Economie su residui	Residui fine esercizio	Previsioni definitive	Pagamenti	Differenza rispetto alle previsioni
126.308.969,19	126.308.969,19	50.478.733,85	75.830.235,34	-	133.368.394,87	202.808.969,19	69.440.574,32	133.368.394,87
384.928,58	328.847,37	-	328.847,37	- 56.081,21	726.703,89	1.634.928,58	732.130,45	902.798,13
1.553.733,80	1.553.733,80	1.553.733,80	-	-	-	4.053.733,80	3.314.912,52	738.821,28
156.000,00	155.880,31	155.880,31	-	- 119,69	62.400,00	406.000,00	155.880,31	250.119,69
-	-	-	-	-	-	-	-	-
12.705.463,38	12.705.463,38	5.628.877,92	7.076.585,46	-	7.076.585,46	25.205.463,38	14.232.101,24	10.973.362,14
-	-	-	-	-	-	-	-	-
5.482.963,42	2.982.000,00	2.406.632,03	575.167,97	- 2.500.963,42	3.772.589,64	11.982.963,42	5.709.410,36	6.273.553,06
1.500.000,00	1.500.000,00	464.420,78	1.035.579,22	-	1.035.579,22	2.500.000,00	464.420,78	2.035.579,22
145.575,00	141.575,00	99.575,00	42.000,00	- 4.000,00	42.945,40	445.575,00	149.429,60	296.145,40
17.105.296,02	17.105.296,02	12.447.305,25	4.657.990,77	-	4.657.990,77	32.105.296,02	27.447.305,25	4.657.990,77
-	-	-	-	-	-	-	-	-
-	-	-	-	-	-	1.250.000,00	1.250.000,00	-
-	-	-	-	-	500.000,00	500.000,00	-	500.000,00
-	-	-	-	-	-	100.000,00	-	100.000,00
185.346.460,81	**182.785.296,33**	**83.722.149,19**	**99.063.147,14**	**- 2.561.164,48**	**185.983.921,48**	**396.225.996,81**	**200.202.069,50**	**196.023.927,31**
-	-	-	-	-	-	-	-	-
801.740,95	801.740,95	-	801.740,95	-	801.740,95	801.740,95	-	801.740,95
-	-	-	-	-	-	-	-	-
19.450.557,95	19.450.557,95	12.997.287,32	6.453.270,63	-	6.453.270,63	19.450.557,95	12.997.287,32	6.453.270,63
5.719.790,97	5.719.790,97	-	5.719.790,97	-	5.719.790,97	5.719.790,97	-	5.719.790,97
-	-	-	-	-	-	-	-	-
219.938,93	219.938,93	-	219.938,93	-	219.938,93	219.938,93	-	219.938,93
175.339,95	175.339,95	-	175.339,95	-	175.339,95	175.339,95	-	175.339,95

AG.E.A.

Rendic

			COMPETENZA						
	CAP	***Descrizione Capitolo***	Previsioni iniziali competenza	variazioni + / -	Previsioni definitive	Totale impegni	Pagato competenza	Rimasto da pagare	Differenza rispetto alle previsioni
1.2.2	S0316	Premi per abbandono definitivo e perdita di reddito (artt. 3 e 4 D.L. 31.1.97, convertito nella legge 28.3.97 n. 81)	-	-	-	-	-	-	-
1.2.2	S0317	Legge 1 agosto 1986, n. 445 - Chernobyl - Interventi nel settore ortofrutticolo	-	-	-	-	-	-	-
1.2.2	S0318	Intervento per il sostegno per il settore ovi-caprino e dei formaggi pecorino	-	-	-	-	-	-	-
1.2.2	S0321	Interventi a sostegno dei produttori di latte bufalino	-	-	-	-	-	-	-
1.2.2	S0322	Premio straordinario per gli aiuti al settore delle carni bovine colte da crisi di commercializzazione	-	-	-	-	-	-	-
1.2.2	S0325	Aiuto straordinario a favore dei produttori di vini da tavola per la distillazione di crisi dell'anno 200	-	-	-	-	-	-	-
1.2.2	S0326	Aiuti alimentari nazionali e interventi a favore di settori in crisi	-	-	-	-	-	-	-
1.2.2	S0327	Spese per l'attuazione dei rapporti convenzionali con l'Istituto per il Commercio Estero	-	-	-	-	-	-	-
1.2.2	S0328	Spese per l'attuazione della legge 119/2003 art. 10	-	-	-	-	-	-	-
1.2.2	S0329	Spese per l'erogazione dei "premi riconversione" ex legge 119/2003 art. 10, comma 21	-	-	-	-	-	-	-
1.2.2	S0330	Spese per il riacquisto delle quote di produzione lattiera - indennizzo per abbandono ex legge 119/2003 art. 10, comma 20	-	-	-	-	-	-	-
1.2.2	S0331	Spese connesse alle operazioni di sequestro, denaturazione, stoccaggio e termodistruzione ai sensi della legge 268/2003, art.2, comma 1 (Diossina Campania)	-	-	-	-	-	-	-
1.2.2	S0332	Interventi inerenti l'indennizzo del latte destinato alla termodistruzione, prestiti agevolati e contributi ai sensi della legge 268/2003, art.2, comma 2 (Diossina Campania)	-	-	-	-	-	-	-
1.2.2	S0333	Spese di trasferimento e spese ausiliarie alle movimentazioni di alcool in ammasso pubblico	-	-	-	-	-	-	-
1.2.2	S0334	Restituzione prelievo supplementare latte dal periodo 1995/96 al periodo 2002/03 e relativi interessi, ai sensi dell'art.2, comma 1, l.27 marzo 2004, n°77	-	7.000.000,00	7.000.000,00	7.000.000,00	7.000.000,00	-	-
1.2.2	S0335	Spese per il funzionamento di AGECONTROL S.p.A.	-	-	-	-	-	-	-
1.2.2	S0336	Interventi urgenti nel settore agroalimentare ai sensi della l. 231/05	-	-	-	-	-	-	-
1.2.2	S0337	Aiuti alla produzione di uva da tavola	-	-	-	-	-	-	-
1.2.2	S0338	Spese per l'acquisto di prodotti avicoli	-	-	-	-	-	-	-
1.2.2	S0339	Fondo per l'attuazione di interventi e misure nazionali nel settore agricolo e agroalimentare (l.81/06, art.1-bis)	-	-	-	-	-	-	-
1.2.2	S0340	Somme da versare al bilancio dello Stato per interventi nel settore avicolo (l.81/06 art.1-bis, comma 14,lettera C)	-	-	-	-	-	-	-

onto Finanziario 2008

Gestionale Consolidato
Uscite 2008

	RESIDUI						CASSA		
Economie finali	Residui inizio esercizio	Totali fine esercizio	Pagati	Rimasti da pagare	Economie su residui	Residui fine esercizio	Previsioni definitive	Pagamenti	Differenza rispetto alle previsioni
-	-	-	-	-	-	-	-	-	-
-	12.997,16	12.997,16	-	12.997,16	-	12.997,16	12.997,16	-	12.997,16
-	-	-	-	-	-	-	-	-	-
-	-	-	-	-	-	-	-	-	-
-	-	-	-	-	-	-	-	-	-
-	-	-	-	-	-	-	-	-	-
-	2.144.258,66	2.144.258,66	-	2.144.258,66	-	2.144.258,66	2.144.258,66	-	2.144.258,66
-	2.863.980,89	2.863.980,89	991.664,85	1.872.316,04	-	1.872.316,04	2.863.980,89	991.664,85	1.872.316,04
-	-	-	-	-	-	-	-	-	-
-	-	-	-	-	-	-	-	-	-
-	-	-	-	-	-	-	-	-	-
-	-	-	-	-	-	-	-	-	-
-	-	-	-	-	-	-	-	-	-
-	1.040.707,33	1.040.707,33	29.145,00	1.011.562,33	-	1.011.562,33	1.040.707,33	29.145,00	1.011.562,33
-	-	-	-	-	-	-	7.000.000,00	7.000.000,00	-
-	-	-	-	-	-	-	-	-	-
-	-	-	-	-	-	-	-	-	-
-	-	-	-	-	-	-	-	-	-
-	-	-	-	-	-	-	-	-	-
-	150.802.517,18	150.802.517,18	46.454.074,15	104.348.443,03	-	104.348.443,03	150.802.517,18	46.454.074,15	104.348.443,03
-	-	-	-	-	-	-	-	-	-

AG.E.A.

Rendic

			COMPETENZA						
	CAP	*Descrizione Capitolo*	Previsioni iniziali competenza	variazioni + / -	Previsioni definitive	Totale impegni	Pagato competenza	Rimasto da pagare	Differenza rispetto alle previsioni
1.2.2	S0341	Fondo per la razionalizzazione e la riconversione della produzione bieticolo-saccarifera (l.81/06, art.2)	65.800.000,00	- 15.800.000,00	50.000.000,00	50.000.000,00	50.000.000,00	-	-
1.2.2	S0342	Interventi a sostegno della riforma dell'OCM ortofrutta - Art.42 - comma 2 - Legge n.222 del 29/11/2007	10.000.000,00	-	10.000.000,00	10.000.000,00	9.773.730,76	226.269,24	-
		TOTALE - Trasferimenti passivi	**75.800.000,00**	**- 8.800.000,00**	**67.000.000,00**	**67.000.000,00**	**66.773.730,76**	**226.269,24**	-
		Oneri finanziari							
1.2.3	S0391	Interessi passivi	-	-	-	-	-	-	-
1.2.3	S0392	Spese e commissioni bancarie	-	-	-	-	-	-	-
		TOTALE - Oneri finanziari	-	-	-	-	-	-	-
		Oneri tributari							
1.2.4	S0401	Imposte, tasse e tributi vari	-	80.000,00	80.000,00	80.000,00	80.000,00	-	-
		TOTALE - Oneri tributari	-	**80.000,00**	**80.000,00**	**80.000,00**	**80.000,00**	-	-
		Poste correttive e compensative di entrate correnti							
1.2.5	S0410	Spese per il pagamento dell'IVA acquisto e stoccaggio alcole	-	-	-	-	-	-	-
1.2.5	S0411	Restituzioni e rimborsi diversi	-	-	-	-	-	-	-
1.2.5	S0412	Somme da accreditare a titolo di pagamento di IVA alla contabilità speciale di tesoreria intestata all'AGEA per aiuti e interventi comunitari	-	-	-	-	-	-	-
1.2.5	S0413	Restituzioni a favore dell'Autorità Giudiziaria	-	2.542.803,53	2.542.803,53	2.542.803,53	-	2.542.803,53	-
		TOTALE - Poste correttive e compensative di entrate correnti	-	**2.542.803,53**	**2.542.803,53**	**2.542.803,53**	-	**2.542.803,53**	-
		Uscite non classificabili in altre voci							
1.2.6	S0431	Spese per liti, arbitraggi, risarcimenti ed accessori	9.000.000,00	- 1.500.000,00	7.500.000,00	6.415.480,87	6.262.281,13	153.199,54	1.084.519,33
1.2.6	S0432	Fondo di riserva per spese di funzionamento dell'Ente	3.500.000,00	-	3.500.000,00	-	-	-	3.500.000,00
1.2.6	S0433	Fondo di riserva per le nuove e maggiori spese per aiuti ed interventi nazionali	-	-	-	-	-	-	-
1.2.6	S0434	Spese per il funzionamenro della Camera Arbitrale	-	-	-	-	-	-	-
1.2.6	S0435	Accantonamenti a copertura di contenziosi in essere in materia di interventi nazionali pregressi	-	-	-	-	-	-	-
1.2.6	S0436	Riduzioni sulle spese per consumi intermedi da versare al bilancio dello Stato ai sensi della L. 248/05, dell L. 266/05 e del d.l. 223/06	2.091.691,40	- 2.091.691,40	-	-	-	-	-
1.2.6	S0437	Uscite connesse al trasferimento della sede AGEA per ulteriori spese derivanti	900.000,00	-	900.000,00	899.657,27	884.657,27	15.000,00	342,73
1.2.6	S0906	Oneri 2001 e precedenti non impegnati relativi al cap. 206	-	-	-	-	-	-	-
1.2.6	S0912	Oneri 2001 e precedenti non impegnati relativi al cap. 212	-	-	-	-	-	-	-
1.2.6	S0952	Oneri 2001 e precedenti non impegnati relativi al cap. 252	-	-	-	-	-	-	-
1.2.6	S0953	Oneri 2001 e precedenti non impegnati relativi al cap. 253	-	-	-	-	-	-	-
1.2.6	S0954	Oneri 2001 e precedenti non impegnati relativi al cap. 254	-	-	-	-	-	-	-
1.2.6	S0955	Oneri 2001 e precedenti non impegnati relativi al cap. 255	-	-	-	-	-	-	-
1.2.6	S0956	Oneri 2001 e precedenti non impegnati relativi al cap. 256	-	-	-	-	-	-	-
1.2.6	S0990	Spese per il pagamento dell'IVA riaccertata su oneri relativi ad anni precedenti per acquisto e stoccaggio alcole	-	-	-	-	-	-	-

onto Finanziario 2008

Gestionale Consolidato
Uscite 2008

	RESIDUI						CASSA		
Economie finali	Residui inizio esercizio	Totali fine esercizio	Pagati	Rimasti da pagare	Economie su residui	Residui fine esercizio	Previsioni definitive	Pagamenti	Differenza rispetto alle previsioni
-	10.448.823,33	10.448.823,33	89.546,05	10.359.277,28	-	10.359.277,28	60.448.823,33	50.089.546,05	10.359.277,28
-	-	-	-	-	-	226.269,24	10.000.000,00	9.773.730,76	226.269,24
-	**193.680.653,30**	**193.680.653,30**	**60.561.717,37**	**133.118.935,93**	-	**133.345.205,17**	**260.680.653,30**	**127.335.448,13**	**133.345.205,17**
-	-	-	-	-	-	-	-	-	-
-	-	-	-	-	-	-	-	-	-
-	-	-	-	-	-	-	-	-	-
-	-	-	-	-	-	-	80.000,00	80.000,00	-
-	-	-	-	-	-	-	**80.000,00**	**80.000,00**	-
-	303.826,42	303.826,42	-	303.826,42	-	303.826,42	303.826,42	-	303.826,42
-	-	-	-	-	-	-	-	-	-
-	-	-	-	-	-	-	-	-	-
-	-	-	-	-	-	2.542.803,53	2.542.803,53	-	2.542.803,53
-	**303.826,42**	**303.826,42**	-	**303.826,42**	-	**2.846.629,95**	**2.846.629,95**	-	**2.846.629,95**
- 2.172,16	1.232.735,44	1.148.811,11	1.128.811,11	20.000,00	- 83.924,33	173.199,54	8.732.735,44	7.391.092,24	1.341.643,20
-	-	-	-	-	-	-	3.500.000,00	-	3.500.000,00
-	-	-	-	-	-	-	-	-	-
-	-	-	-	-	-	-	-	-	-
-	277.232,22	277.232,22	10.948,82	266.283,40	-	266.283,40	277.232,22	10.948,82	266.283,40
-	-	-	-	-	-	-	-	-	-
-	-	-	-	-	-	15.000,00	900.000,00	884.657,27	15.342,73
-	-	-	-	-	-	-	-	-	-
-	-	-	-	-	-	-	-	-	-
-	-	-	-	-	-	-	-	-	-
-	-	-	-	-	-	-	-	-	-
-	-	-	-	-	-	-	-	-	-
-	-	-	-	-	-	-	-	-	-
-	1.063.989,96	1.063.989,96	1.299,47	1.062.690,49	-	1.062.690,49	1.063.989,96	1.299,47	1.062.690,49

AG.E.A. *Rendico*

			COMPETENZA						
	CAP	*Descrizione Capitolo*	Previsioni iniziali competenza	variazioni + / -	Previsioni definitive	Totale impegni	Pagato competenza	Rimasto da pagare	Differenza rispetto alle previsioni
1.2.6	S0999	Spese per il pagamento dell'IVA riaccertata su impegni in conto dei residui (escluso acquisto e stoccaggio alcole)	-	-	-	-	-	-	-
		TOTALE - Uscite non classificabili in altre voci	**15.491.691,40**	**- 3.591.891,40**	**11.900.000,00**	**7.315.137,94**	**7.146.938,40**	**168.199,54**	**4.584.862,06**
		TOTALE INTERVENTI DIVERSI	**306.571.227,40**	**- 14.168.887,87**	**292.402.339,53**	**280.336.636,10**	**190.480.589,47**	**89.858.046,63**	**12.083.703,43**
1.4		**ONERI COMUNI**							
		Accantonamento per il trattamento di fine rapporto							
1.4.2	S0501	Accantonamento per il trattamento di fine rapporto	129.313,05	-	129.313,05	-	-	-	129.313,05
1.4.2	S0502	Accantonamento per l'indennità di anzianità	540.080,79	-	540.080,79	-	-	-	540.080,79
		TOTALE - Accantonamento per il trattamento di fine rapporto	**669.393,84**	**-**	**669.393,84**	**-**	**-**	**-**	**669.393,84**
		TOTALE ONERI COMUNI	**669.393,84**	**-**	**669.393,84**	**-**	**-**	**-**	**669.393,84**
		TOTALE TITOLO I - USCITE CORRENTI	**340.043.598,05**	**- 12.959.583,43**	**327.084.034,62**	**310.360.045,79**	**212.810.118,63**	**97.549.927,16**	**16.723.988,83**
		Titolo II - Uscite in conto capitale							
2.1		**Investimenti**							
		Partecipazioni ed acquisto di valori mobiliari							
2.1.3	S0611	Conferimenti e quote di partecipazione al patrimonio di altri Enti	1.000.000,00	-	1.000.000,00	33.099,93	33.099,93	-	966.900,07
		TOTALE - Partecipazioni ed acquisto di valori mobiliari	**1.000.000,00**	**-**	**1.000.000,00**	**33.099,93**	**33.099,93**	**-**	**966.900,07**
		Indennità di anzianità e similari al personale cessato di servizio							
2.1.5	S0631	Oneri relativi alle liquidazioni del trattamento di fine rapporto	50.000,00	-	50.000,00	50.000,00	-	50.000,00	-
2.1.5	S0632	Oneri relativi alle liquidazioni del trattamento di indennità di anzianità	900.000,00	200.000,00	1.100.000,00	900.000,00	830.037,13	69.962,87	200.000,00
		TOTALE - Indennità di anzianità e similari al personale cessato di servizio	**950.000,00**	**200.000,00**	**1.150.000,00**	**950.000,00**	**830.037,13**	**119.962,87**	**200.000,00**
		TOTALE INVESTIMENTI	**1.950.000,00**	**200.000,00**	**2.150.000,00**	**983.099,93**	**863.137,06**	**119.962,87**	**1.166.900,07**
		TOTALE TITOLO II - USCITE IN CONTO CAPITALE	**1.950.000,00**	**200.000,00**	**2.150.000,00**	**983.099,93**	**863.137,06**	**119.962,87**	**1.166.900,07**
		TITOLO IV - PARTITE DI GIRO							
4.1		***Uscite aventi natura di partite di giro***							
4.1.1	S0553	Somme somministrate al cassiere	25.822,84	-	25.822,84	25.822,84	25.822,84	-	-
4.1.1	S0554	Restituzioni alla contabilità comunitaria di somme erroneamente versate alla contabilità nazionale	100.000,00	-	100.000,00	11.324,17	-	11.324,17	88.675,83
4.1.1	S0555	Uscite a seguito di atti di pignoramento sul conto di Tesoreria Centrale dello Stato n. 20082	5.200.000,00	-	5.200.000,00	945.605,84	945.605,84	-	4.254.394,16
4.1.1	S0556	Spese per il funzionamento di AGECONTROL S.p.a	-	-	-	-	-	-	-
4.1.1	S0557	Spese per l'aggiornamento dell'anagrafe nazionale bovina	-	-	-	-	-	-	-
4.1.1	S0558	Spese per l'attuazione dei rapporti convenzionali per i controlli di qualità sui prodotti ortofrutticoli	-	-	-	-	-	-	-

nto Finanziario 2008

Gestionale Consolidato
Uscite 2008

	RESIDUI						CASSA		
Economie finali	Residui inizio esercizio	Totali fine esercizio	Pagati	Rimasti da pagare	Economie su residui	Residui fine esercizio	Previsioni definitive	Pagamenti	Differenza rispetto alle previsioni
-	1.914.862,60	-	-	-	- 1.914.862,60	-	1.914.862,60	-	1.914.862,60
- 2.172,16	4.488.820,22	2.490.033,29	1.141.059,40	1.348.973,89	- 1.998.786,93	1.517.173,43	16.388.820,22	8.287.997,80	8.100.822,42
- 2.172,16	383.819.760,75	379.259.809,34	145.424.925,96	233.834.883,38	- 4.559.951,41	323.692.930,01	676.222.100,28	335.905.515,43	340.316.584,85
-	-	-	-	-	-	-	-	-	-
-	-	-	-	-	-	-	-	-	-
-	-	-	-	-	-	-	-	-	-
-	-	-	-	-	-	-	-	-	-
- 1.358.137,25	400.336.198,87	392.259.479,81	151.622.450,98	240.637.028,83	- 8.076.719,06	336.186.955,99	725.970.431,37	364.432.569,61	361.537.861,76
-	2.567.315,00	2.567.315,00	-	2.567.315,00	-	2.567.315,00	3.567.315,00	33.099,93	3.534.215,07
-	2.567.315,00	2.567.315,00	-	2.567.315,00	-	2.567.315,00	3.567.315,00	33.099,93	3.534.215,07
-	104.730,73	90.797,40	90.797,40	-	- 13.933,33	50.000,00	154.730,73	90.797,40	63.933,33
-	-	-	-	-	-	69.962,87	1.100.000,00	830.037,13	269.962,87
-	104.730,73	90.797,40	90.797,40	-	- 13.933,33	119.962,87	1.254.730,73	920.834,53	333.896,20
-	2.672.045,73	2.658.112,40	90.797,40	2.567.315,00	- 13.933,33	2.687.277,87	4.822.045,73	953.934,46	3.868.111,27
-	2.672.045,73	2.658.112,40	90.797,40	2.567.315,00	- 13.933,33	2.687.277,87	4.822.045,73	953.934,46	3.868.111,27
-	-	-	-	-	-	-	25.822,84	25.822,84	-
-	61.859,28	61.859,28	61.859,28	-	-	11.324,17	161.859,28	61.859,28	100.000,00
-	-	-	-	-	-	-	5.200.000,00	945.605,84	4.254.394,16
-	-	-	-	-	-	-	-	-	-
-	82.162,04	82.162,04	-	82.162,04	-	82.162,04	82.162,04	-	82.162,04
-	1.385.056,81	1.385.056,81	-	1.385.056,81	-	1.385.056,81	1.385.056,81	-	1.385.056,81

AG.E.A. *Rendic*

	CAP	*Descrizione Capitolo*	COMPETENZA Previsioni iniziali competenza	variazioni + / -	Previsioni definitive	Totale impegni	Pagato competenza	Rimasto da pagare	Differenza rispetto alle previsioni
4.1.1	S0559	Spese per la regolazione delle prestazioni effettuate dalle società partecipate sulla base di rapporti contrattuali con altri Enti pubblici	2.000.000,00	5.016.264,00	7.016.264,00	1.598.872,59	1.598.872,59	-	5.417.391,41
4.1.1	S0560	Spese per gli Organismi Pagatori Regionali	9.750.000,00	- 9.750.000,00	-	-	-	-	-
4.1.1	S0561	Spese per il funzionamento del Consorzio Anagrafi Animali (L.61/06, art.2)	1.000.000,00	-	1.000.000,00	1.000.000,00	1.000.000,00	-	-
		TOTALE - Uscite aventi natura di partite di giro	**18.075.822,84**	**- 4.733.736,00**	**13.342.086,84**	**3.581.625,44**	**3.570.301,27**	**11.324,17**	**9.760.461,40**
		TOTALE TITOLO IV - PARTITE DI GIRO	**18.075.822,84**	**- 4.733.736,00**	**13.342.086,84**	**3.581.625,44**	**3.570.301,27**	**11.324,17**	**9.760.461,40**
		TOTALE ESERCIZIO 2008	**360.069.420,89**	**- 17.493.299,43**	**342.576.121,46**	**314.924.771,16**	**217.243.556,96**	**97.681.214,20**	**27.651.350,30**

onto Finanziario 2008

Gestionale Consolidato
Uscite 2008

	RESIDUI						CASSA		
Economie finali	Residui inizio esercizio	Totali fine esercizio	Pagati	Rimasti da pagare	Economie su residui	Residui fine esercizio	Previsioni definitive	Pagamenti	Differenza rispetto alle previsioni
-	245.398,19	245.398,19	245.398,19	-	-	-	7.261.662,19	1.844.270,78	5.417.391,41
-	535.808,37	535.808,37	-	535.808,37	-	535.808,37	535.808,37	-	535.808,37
-	-	-	-	-	-	-	1.000.000,00	1.000.000,00	-
-	**2.310.284,69**	**2.310.284,69**	**307.257,47**	**2.003.027,22**	-	**2.014.351,39**	**15.652.371,53**	**3.877.558,74**	**11.774.812,79**
-	**2.310.284,69**	**2.310.284,69**	**307.257,47**	**2.003.027,22**	-	**2.014.351,39**	**15.652.371,53**	**3.877.558,74**	**11.774.812,79**
- 1.358.137,25	**405.318.529,29**	**397.227.876,90**	**152.020.505,85**	**245.207.371,05**	- 8.090.652,39	**342.888.585,25**	**746.444.848,63**	**369.264.062,81**	**377.180.785,82**

AG.E.A.

RENDICONTO FINANZIARIO GESTIONALE 2008

Allegato 1: RESIDUI ATTIVI
Ordinati e sommati per Anno

Cap	Epr	CHIAVE_CONTABILE	Numero Accertamento	Causale	Debitore	Importo Accertamento	Variazioni (+) Perenzioni (-)	Importo definitivo accertamento	Importo riscosso	Importo trasferito
E0181	1993	01.03.000.RESIDUO.E0181.0.0.0	ACC 03/199301811 AACC 03/199301811	Minerva Ass.ni	MINERVA ASSICURAZIONI (EX ZURIGO ASSICURAZIONI)	249.345,39	- 249.345,39	-	-	-
totale anno 1993						**249.345,39**	**- 249.345,39**	**-**	**-**	**-**
E0182	2001	01.03.000.RESIDUO.E0182.0.0.0	ACC 03/200101821 AACC 03/200101821	Aut. Pag. (iva) (pignoramenti)	AG.E.A - AGENZIA PER LE EROGAZIONI IN AGRICOLTURA	172.693,39	-	172.693,39	-	172.693,39
totale anno 2001						**172.693,39**	**-**	**172.693,39**	**-**	**172.693,39**
E0173	2002	01.03.000.RESIDUO.E0173.0.0.0	ACC 03/200201731 AACC 03/200201731	Crediti d'imposta	MINISTERO DELL'ECONOMIA E DELLE FINANZE	24.079.854,81	-	24.079.854,81	-	24.079.854,81
totale anno 2002						**24.079.854,81**	**-**	**24.079.854,81**	**-**	**24.079.854,81**
E0106	2003	01.03.000.RESIDUO.E0106.0.0.0	ACC 03/200301061 AACC 03/200301061	Assegnazioni dello Stato per la realizzazione dello schedario agrumicolo	MINISTERO DELLE POLITICHE AGRICOLE E FORESTALI	5.213.832,28	-	5.213.832,28	3.577.693,73	1.636.138,55
E0107	2003	01.03.000.RESIDUO.E0107.0.0.0	ACC 03/200301071 AACC 03/200301071	Assegnazioni dello Stato per l'attuazione della convenzione con l'ICE	MINISTERO DELLE POLITICHE AGRICOLE E FORESTALI	758.335,15	-	758.335,15	-	758.335,15
E0173	2003	01.03.000.RESIDUO.E0173.0.0.0	ACC 03/200301731 AACC 03/200301731	Crediti d'imposta	MINISTERO DELL'ECONOMIA E DELLE FINANZE	28.798.782,00	-	28.798.782,00	-	28.798.782,00
E0182	2003	01.03.000.RESIDUO.E0182.0.0.0	ACC 03/200301827 AACC 03/200301827	Addessi	COMUNE DI FONDI	17.364,42	-	17.364,42	-	17.364,42
E0182	2003	01.03.000.RESIDUO.E0182.0.0.0	ACC 03/200301829 AACC 03/200301829	Zerella M.Teresa	ARPAC - AGENZIA REGIONALE PER LA PROTEZIONE AMBIENTALE DELLA CAMPANIA	28.269,80	-	28.269,80	-	28.269,80
totale anno 2003						**34.816.583,65**	**-**	**34.816.583,65**	**3.577.693,73**	**31.238.889,92**
E0107	2004	01.03.000.RESIDUO.E0107.0.0.0	ACC 04/413 AACC 04/421	Assegn.Stato Rapporti Convenzionali ICE	TESORO DELLO STATO	1.670.970,69	-	1.670.970,69	974.730,34	696.240,35
E0173	2004	01.04.000.RESIDUO.E0173.0.0.0	ACC 04/416 AACC 04/424	Credito IVA 2004	TESORO DELLO STATO	12.611.276,00	-	12.611.276,00	-	12.611.276,00
E0182	2004	01.01.000.RESIDUO.E0182.0.0.0	ACC 04/321 AACC 04/315	RECUPERO IMPORTO CALO ECCEDENTE PARI A HN 520,84 DISTILLERIA SVM 3 quad. 2003	SOCIETA VINICOLA MEDITERRANEA S.P.A.	49.224,59	-	49.224,59	-	49.224,59
E0182	2004	01.03.000.RESIDUO.E0182.0.0.0	ACC 04/6 AACC 04/111	ZERELLA M.T. NS.DIP.COMANDATA ARPAC	ARPAC - AGENZIA REGIONALE PER LA PROTEZIONE AMBIENTALE DELLA CAMPANIA	28.269,80	-	28.269,80	-	28.269,80
totale anno 2004						**14.359.741,08**	**-**	**14.359.741,08**	**974.730,34**	**13.385.010,74**
E0173	2005	01.04.000.RESIDUO.E0173.0.0.0	ACC 05/321 AACC 05/268	Credito d'imposta	MINISTERO DELL'ECONOMIA E DELLE FINANZE	8.591.979,00	-	8.591.979,00	-	8.591.979,00
E0182	2005	01.03.000.RESIDUO.E0182.0.0.0	ACC 05/6 AACC 05/4	rimborso ZERELLA M.T.COMANDATA AG.REG.PROT.AMB.CAMPANIA	ARPAC - AGENZIA REGIONALE PER LA PROTEZIONE AMBIENTALE DELLA CAMPANIA	28.269,80	-	28.269,80	-	28.269,80
E0198	2005	01.03.000.RESIDUO.E0198.0.0.0	ACC 05/323 AACC 05/270	Assegnaz.Stato attuaz.rapp.conv.ctr qualitÓ	MINISTERO DELLE POLITICHE AGRICOLE E FORESTALI	1.385.056,81	-	1.385.056,81	32.437,81	1.352.619,00
totale anno 2005						**10.005.305,61**	**-**	**10.005.305,61**	**32.437,81**	**9.972.867,80**
E0116	2006	01.01.000.RESIDUO.E0116.0.0.0	ACC 06/291 AACC 06/287	Assegnazioni dello Stato - Fondo per interventi settore agricolo e agroalimentare	MINISTERO DELL'ECONOMIA E DELLE FINANZE	25.483.823,00	-	25.483.823,00	-	25.483.823,00
E0171	2006	01.03.000.RESIDUO.E0171.0.0.0	ACC 06/66 AACC 06/65	recupero somme indebitamente percepite Ricciardone P	RICCIARDONE PASQUALE	2.735,11	-	2.735,11	-	2.735,11
E0173	2006	01.04.000.RESIDUO.E0173.0.0.0	ACC 06/298 AACC 06/294	Crediti d'imposta	MINISTERO DELL'ECONOMIA E DELLE FINANZE	11.319.368,63	-	11.319.368,63	-	11.319.368,63
E0182	2006	01.03.000.RESIDUO.E0182.0.0.0	ACC 06/288 AACC 06/284	GELO GAETANO COMANDATO INPDAP	INPDAP- DIREZIONE CENTRALE CREDITO E ATTIVITA' SOCIALI UFFICIO 1	26.615,26	-	26.615,26	26.615,26	-
E0182	2006	01.03.000.RESIDUO.E0182.0.0.0	ACC 06/293 AACC 06/289	Personale comandato Dr. Spampinato	MINISTERO DELL'AMBIENTE E DELLA TUTELA DEL TERRITORIO	69.873,90	-	69.873,90	-	69.873,90
E0182	2006	01.03.000.RESIDUO.E0182.0.0.0	ACC 06/294 AACC 06/290	personale comandato ZERELLA ARPAC	ARPAC - AGENZIA REGIONALE PER LA PROTEZIONE AMBIENTALE DELLA CAMPANIA	25.842,49	-	25.842,49	-	25.842,49

AG.E.A.

RENDICONTO FINANZIARIO GESTIONALE 2008

Allegato 1: RESIDUI ATTIVI
Ordinati e sommati per Anno

Cap	Epr	CHIAVE_CONTABILE	Numero Accertamento	Causale	Debitore	Importo Accertamento	Variazioni (+) Perenzioni (-)	Importo definitivo accertamento	Importo riscosso	Importo trasferito
totale anno 2006						**36.928.258,39**	**-**	**36.928.258,39**	**26.615,26**	**36.901.643,13**
E0101	2007	01.02.000.RESIDUO.E0101.0.0.0	ACC 07/300 AACC 07/290	Trasferimenti da parte dello Stato - Legge finanziaria	TESORO DELLO STATO	48.000.000,00	-	48.000.000,00	48.000.000,00	-
E0117	2007	01.01.000.RESIDUO.E0117.0.0.0	ACC 07/302 AACC 07/292	ASSEGNAZIONE FONDI TESORO	MINISTERO DELL'ECONOMIA E DELLE FINANZE	3.345.223,73	-	3.345.223,73	1.398.292,61	1.946.931,12
E0151	2007	01.03.000.RESIDUO.E0151.0.0.0	ACC 07/299 AACC 07/289	ICBPI - Interessi Attivi	ISTITUTO CENTRALE DELLE BANCHE POPOLARI ITALIANE	1.220.682,89	-	1.220.682,89	1.220.682,89	-
E0173	2007	01.04.000.RESIDUO.E0173.0.0.0	ACC 07/301 AACC 07/291	Crediti d'imposta	MINISTERO DELL'ECONOMIA E DELLE FINANZE	9.244.331,00	-	9.244.331,00	-	9.244.331,00
E0182	2007	01.03.000.RESIDUO.E0182.0.0.0	ACC 07/164 AACC 07/154	rimborso Gelo Gaetano INPDAP Palermo 01.07.07/31.12.07	INPDAP- DIREZIONE CENTRALE CREDITO E ATTIVITA' SOCIALI UFFICIO 1	13.472,58	-	13.472,58	-	13.472,58
E0182	2007	01.03.000.RESIDUO.E0182.0.0.0	ACC 07/188 AACC 07/178	Comando Antonioni c/o MAE	MINISTERO AFFARI ESTERI - DIREZIONE GENERALE PERSONALE E AMMINISTRAZIONE	25.911,96	-	25.911,96	-	25.911,96
E0182	2007	01.03.000.RESIDUO.E0182.0.0.0	ACC 07/189 AACC 07/179	Accertamento ROMANI Protezione civile	PRESIDENZA DEL CONSIGLIO DEI MINISTRI	30.252,91	-	30.252,91	-	30.252,91
E0182	2007	01.03.000.RESIDUO.E0182.0.0.0	ACC 07/61 AACC 07/59	rimborso DI SIMONE personale comandato C/O MAE	MINISTERO AFFARI ESTERI - DIREZIONE GENERALE PERSONALE E AMMINISTRAZIONE	30.039,76	-	30.039,76	-	30.039,76
E0182	2007	01.03.000.RESIDUO.E0182.0.0.0	ACC 07/62 AACC 07/58	Rimborso MANDOLLA personale comandato c/o MAE	MINISTERO AFFARI ESTERI - DIREZIONE GENERALE PERSONALE E AMMINISTRAZIONE	35.623,15	-	35.623,15	-	35.623,15
E0182	2007	01.03.000.RESIDUO.E0182.0.0.0	ACC 07/63 AACC 07/57	rimborso SORRENTINO personale comandato c/o MAE	MINISTERO AFFARI ESTERI - DIREZIONE GENERALE PERSONALE E AMMINISTRAZIONE	30.039,76	-	30.039,76	-	30.039,76
E0182	2007	01.03.000.RESIDUO.E0182.0.0.0	ACC 07/64 AACC 07/56	rimbrso ZERELLA perssonale comandato c/o ARPAC	ARPAC - AGENZIA REGIONALE PER LA PROTEZIONE AMBIENTALE DELLA CAMPANIA	23.389,12	-	23.389,12	-	23.389,12
E0182	2007	01.03.000.RESIDUO.E0182.0.0.0	ACC 07/66 AACC 07/55	nmborso gelo PERSONALE COMANDATO C/O inpdap	INPDAP- DIREZIONE CENTRALE CREDITO E ATTIVITA' SOCIALI UFFICIO 1	26.817,72	-	26.817,72	-	26.817,72
E0182	2007	01.03.000.RESIDUO.E0182.0.0.0	ACC 07/60 AACC 07/75	rimborso dr. Spampinato	MINISTERO DELL'AMBIENTE E DELLA TUTELA DEL TERRITORIO	17.339,43	-	17.339,43	-	17.339,43
E0195	2007	01.03.000.RESIDUO.E0195.0.0.0	ACC 07/133 AACC 07/131	Reintegro per pignoramenti	AG.E.A - AGENZIA PER LE EROGAZIONI IN AGRICOLTURA	220.020,88	-	220.020,88	2.972,81	217.048,07
E0195	2007	01.03.000.RESIDUO.E0195.0.0.0	ACC 07/170 AACC 07/160	Reintegro per pignoramenti	AG.E.A - AGENZIA PER LE EROGAZIONI IN AGRICOLTURA	2.584.600,85	-	2.584.600,85	-	2.584.600,85
E0301	2007	01.03.000.RESIDUO.E0301.0.0.0	ACC 07/303 AACC 07/293	FONDI PER INDENNITA' DI BUONUSCITA PERSONALE AGEA	I.N.P.D.A.P. - DIREZIONE CENTRALE	3.000.000,00	-	3.000.000,00	-	3.000.000,00
totale anno 2007						**67.847.745,74**	**-**	**67.847.745,74**	**50.621.948,31**	**17.225.797,43**
E0101	2008	01.02.000.COMPETENZA.E0101.0.0.0	ACC 08/271 AACC 08/268	FONDI TESORO - TERZO TRIMESTRE 2008	MINISTERO DELL'ECONOMIA E DELLE FINANZE	35.650.972,43	-	35.650.972,43	35.650.972,43	-
E0101	2008	01.02.000.COMPETENZA.E0101.0.0.0	ACC 08/331 AACC 08/328	FONDI TESORO	MINISTERO DELL'ECONOMIA E DELLE FINANZE	46.595.322,35	-	46.595.322,35	46.595.322,35	-
E0101	2008	01.03.000.COMPETENZA.E0101.0.0.0	ACC 08/239 AACC 08/238	FONDI TESORO ANNO 2008	MINISTERO DELL'ECONOMIA E DELLE FINANZE	14.834.562,30	-	14.834.562,30	14.834.562,30	-
E0101	2008	01.03.000.COMPETENZA.E0101.0.0.0	ACC 08/270 AACC 08/267	FONDI TESORO - TERZO TRIMESTRE 2008	MINISTERO DELL'ECONOMIA E DELLE FINANZE	1.317.075,82	-	1.317.075,82	1.317.075,82	-
E0101	2008	01.04.000.COMPETENZA.E0101.0.0.0	ACC 08/120 AACC 08/120	FONDI TESORO PRIMO TRIMESTRE 2008	MINISTERO DELL'ECONOMIA E DELLE FINANZE	35.968.048,25	-	35.968.048,25	35.968.048,25	-
E0101	2008	01.04.000.COMPETENZA.E0101.0.0.0	ACC 08/339 AACC 08/335	Trasferimenti da parte dello Stato - Legge Finanziaria 2008	TESORO DELLO STATO	58.000.000,00	-	58.000.000,00	-	58.000.000,00
E0101	2008	01.05.000.COMPETENZA.E0101.0.0.0	ACC 08/238 AACC 08/237	FONDI TESORO ANNO 2008	MINISTERO DELL'ECONOMIA E DELLE FINANZE	22.133.485,95	-	22.133.485,95	22.133.485,95	-
E0117	2008	01.01.000.COMPETENZA.E0117.0.0.0	ACC 08/330 AACC 08/327	FONDI TESORO SETT. BIETICOLO/SACCARIFERO	MINISTERO DELL'ECONOMIA E DELLE FINANZE	30.000.000,00	-	30.000.000,00	30.000.000,00	-
E0117	2008	01.01.000.COMPETENZA.E0117.0.0.0	ACC 08/95 AACC 08/95	FONDI TESORO	MINISTERO DELL'ECONOMIA E DELLE FINANZE	20.000.000,00	-	20.000.000,00	20.000.000,00	-
E0118	2008	01.01.000.COMPETENZA.E0118.0.0.0	ACC 08/134 AACC 08/133	INTERVENTI A SOSTEGNO RIFORMA OCM ORTOFRUTTA	MINISTERO DELL'ECONOMIA E DELLE FINANZE	10.000.000,00	-	10.000.000,00	10.000.000,00	-
E0132	2008	01.03.000.COMPETENZA.E0132.0.0.0	***Accertamenti Contestuali***			12.089,34	-	12.089,34	12.089,34	-
E0134	2008	01.03.000.COMPETENZA.E0134.0.0.0	***Accertamenti Contestuali***			18.646,06	-	18.646,06	18.646,06	-

AG.E.A.

RENDICONTO FINANZIARIO GESTIONALE 2008

Allegato 1: RESIDUI ATTIVI
Ordinati e sommati per Anno

Cap	Epr	CHIAVE_CONTABILE	Numero Accertamento	Causale	Debitore	Importo Accertamento	Variazioni (+) Perenzioni (-)	Importo definitivo accertamento	Importo riscosso	Importo trasferito
E0151	2008	01.03.000.COMPETENZA.E0151.0.0.0	ACC 08/337 AACC 08/334	ICPBI- Interessi Attivi	ISTITUTO CENTRALE DELLE BANCHE POPOLARI ITALIANE	2.015.202,11	-	2.015.202,11	-	2.015.202,11
E0151	2008	01.03.000.COMPETENZA.E0151.0.0.0	***Accertamenti Contestuali***	***Interessi***		134.260,75	-	134.260,75	134.260,75	-
E0171	2008	01.03.000.COMPETENZA.E0171.0.0.0	***Accertamenti Contestuali***			126.463,64	-	126.463,64	126.463,64	-
E0171	2008	01.03.000.COMPETENZA.E0171.0.0.0	ACC 08/336 AACC 08/333	RESTITUZIONE IMPORTO NON UTILIZZABILE	ASSOCIAZIONE BIETICOLO SACCARIFERA ITALIANA FONDO BIET. NAZ LE (ABSI)	8.555.946,95	-	8.555.946,95	8.555.946,95	-
E0181	2008	01.03.000.COMPETENZA.E0181.0.0.0	ACC 08/335 AACC 08/332	ESCUSSIONE POLIZZA FIDEIUSSORIA	GROUPAMA ASSICURAZIONI SPA	5.866,17	-	5.866,17	5.866,17	-
E0182	2008	01.03.000.COMPETENZA.E0182.0.0.0	ACC 08/2 AACC 08/28	Antonioni comandato MAE 01.01.2008-31.12.2008	MINISTERO AFFARI ESTERI - DIREZIONE GENERALE PERSONALE E AMMINISTRAZIONE	41.978,75	-	41.978,75	-	41.978,75
E0182	2008	01.03.000.COMPETENZA.E0182.0.0.0	ACC 08/3 AACC 08/29	DI SIMONE comandata MAE 01.01.2008-31.12.2008	MINISTERO AFFARI ESTERI - DIREZIONE GENERALE PERSONALE E AMMINISTRAZIONE	31.748,23	-	31.748,23	-	31.748,23
E0182	2008	01.03.000.COMPETENZA.E0182.0.0.0	ACC 08/338 AACC 09/6	GELO G. COMANDATO INPDAP1.1.08-31.12.08	INPDAP- DIREZIONE CENTRALE CREDITO E ATTIVITA' SOCIALI UFFICIO 1	26.537,68	-	26.537,68	-	26.537,68
E0182	2008	01.03.000.COMPETENZA.E0182.0.0.0	ACC 08/4 AACC 08/30	MANDOLLA comandato MAE 01.01.2008-31.12.2008	MINISTERO AFFARI ESTERI - DIREZIONE GENERALE PERSONALE E AMMINISTRAZIONE	37.344,23	-	37.344,23	-	37.344,23
E0182	2008	01.03.000.COMPETENZA.E0182.0.0.0	ACC 08/5 AACC 08/31	SORRENTINO comandata MAE 01.01.2008-31.12.2008	MINISTERO AFFARI ESTERI - DIREZIONE GENERALE PERSONALE E AMMINISTRAZIONE	31.748,32	-	31.748,32	-	31.748,32
E0182	2008	01.03.000.COMPETENZA.E0182.0.0.0	***Accertamenti Contestuali***			7.737.846,65	-	7.737.846,65	7.737.846,65	-
E0185	2008	01.03.000.COMPETENZA.E0185.0.0.0	***Accertamenti Contestuali***			101.151,11	399,57	101.550,68	101.550,68	-
E0186	2008	01.03.000.COMPETENZA.E0186.0.0.0	ACC 08/115 AACC 08/115	PROVENTI DA VENDITA MAIS 1994 DITTA CAVALLI	TRIBUNALE DI BOLOGNA	2.851.037,12	-	2.851.037,12	2.851.037,12	-
E0186	2008	01.03.000.COMPETENZA.E0186.0.0.0	ACC 08/118 AACC 08/118	ATTO DI TRANSAZIONE	TOR CERVARA INDUSTRIA ALIMENTARI SPA	120.000,00	-	120.000,00	120.000,00	-
E0186	2008	01.03.000.COMPETENZA.E0186.0.0.0	***Accertamenti Contestuali***	***Interessi spese legali***		70.047,37	-	70.047,37	70.047,37	-
E0193	2008	01.03.000.COMPETENZA.E0193.0.0.0	ACC 08/322 AACC 08/319	RIVERSAMENTO SOMME CASSIERE	AG.E.A - AGENZIA PER LE EROGAZIONI IN AGRICOLTURA	25.822,84	-	25.822,84	25.822,84	-
E0194	2008	01.03.000.COMPETENZA.E0194.0.0.0	***Accertamenti Contestuali***			11.324,17	-	11.324,17	11.324,17	-
E0195	2008	01.03.000.COMPETENZA.E0195.0.0.0	ACC 08/136 AACC 08/134	Reintegro per pignoramenti	AG.E.A - AGENZIA PER LE EROGAZIONI IN AGRICOLTURA	945.605,84	-	945.605,84	-	945.605,84
E0199	2008	01.03.000.COMPETENZA.E0199.0.0.0	***Accertamenti Contestuali***			1.598.872,59	-	1.598.872,59	1.598.872,59	-
E0201	2008	01.03.000.COMPETENZA.E0201.0.0.0	ACC 08/119 AACC 08/119	FONDI TESORO PRIMO TRIMESTRE 2008	MINISTERO DELL'ECONOMIA E DELLE FINANZE	1.000.000,00	-	1.000.000,00	1.000.000,00	-
totale anno 2008						**299.999.007,02**	**399,57**	**299.999.406,59**	**238.869.241,43**	**61.130.165,16**
TOTALE RESIDUI ATTIVI fino al 2007						**188.459.528,06**	**- 249.345,39**	**188.210.182,67**	**55.233.425,45**	**132.976.757,22**
TOTALE COMPLESSIVO						**488.458.535,08**	**- 248.945,82**	**488.209.589,26**	**294.102.666,88**	**194.106.922,38**

AG.E.A. *Rendiconto Finanziario 2008* **Allegato 2**

Residui Passivi

(Ordinato per capitolo)

Cap	Ege	Epr	Chiave Contabile	Numero Impegno	Importo Iniziale Impegno	Imp. Variaz. Impegno	Importo Economie	Importo Finale Impegno	Importo Pagato	Importo al 31.12.2008	Importo trasf. al 2009	CAUSALE
S0101	2008	2008	01.03.000.COMPETENZA.S0101.0.0.0	IMP 08/34 AIMP 08/18	211.000,00	-	-	211.000,00	186.163,97	24.836,03	24.836,03	Compensi e indennità alla presidenza
S0101 Totale					**211.000,00**	**-**	**-**	**211.000,00**	**186.163,97**	**24.836,03**	**24.836,03**	
S0102	2008	2008	01.03.000.COMPETENZA.S0102.0.0.0	IMP 08/35 AIMP 08/15	326.000,00	-	-	326.000,00	308.329,24	17.670,76	17.670,76	Compensi C.d.A.
S0102	2008	2007	01.03.000.RESIDUO.S0102.0.0.0	IMP 07/173 AIMP 07/111	20.698,85	-	10.230,19	10.468,66	10.468,66	-	-	compenso cda 2007
S0102 Totale					**346.698,85**	**-**	**- 10.230,19**	**336.468,66**	**318.797,90**	**17.670,76**	**17.670,76**	
S0103	2008	2008	01.03.000.COMPETENZA.S0103.0.0.0	IMP 08/36 AIMP 08/19	90.000,00	-	-	90.000,00	39.974,04	50.025,96	50.025,96	Compensi collegio dei revisori
S0103	2008	2004	01.03.000.RESIDUO.S0103.0.0.0	IMP 04/38 AIMP 04/80	238.575,38	-	- 238.575,38	-	-	-	-	revisori dei conti
S0103	2008	2007	01.03.000.RESIDUO.S0103.0.0.0	IMP 07/1574 AIMP 07/1420	15.000,00	-	- 5.833,68	9.166,32	9.166,32	-	-	imp aum per compensi revisori
S0103	2008	2007	01.03.000.RESIDUO.S0103.0.0.0	IMP 07/174 AIMP 07/112	54.559,31	-	- 4.773,51	49.785,80	49.785,80	-	-	compensi revisori
S0103 Totale					**398.134,69**	**-**	**- 249.182,57**	**148.952,12**	**98.926,16**	**50.025,96**	**50.025,96**	
S0104	2008	2008	01.03.000.COMPETENZA.S0104.0.0.0	IMP 08/37 AIMP 08/20	110.000,00	-	-	110.000,00	36.403,18	73.596,82	73.596,82	spese Consiglio di Rappresentanza
S0104	2008	2005	01.03.000.RESIDUO.S0104.0.0.0	IMP 05/252 AIMP 05/183	39.380,60	-	- 39.380,60	-	-	-	-	imp 2005 cap 104 cons rappr
S0104	2008	2007	01.03.000.RESIDUO.S0104.0.0.0	IMP 07/1600 AIMP 07/1453	110.000,00	-	-	110.000,00	20.684,13	89.315,87	89.315,87	imp cons rappr 2007
S0104 Totale					**259.380,60**	**-**	**- 39.380,60**	**220.000,00**	**57.087,31**	**162.912,69**	**162.912,69**	
S0131	2008	2008	01.03.000.COMPETENZA.S0131.0.0.0	IMP 08/1 AIMP 08/1	8.937.197,00	- 132.511,56	- 1.226.275,69	7.578.409,75	7.578.409,75	-	-	Impegno capitolo 131.
S0131 Totale					**8.937.197,00**	**- 132.511,56**	**- 1.226.275,69**	**7.578.409,75**	**7.578.409,75**	**-**	**-**	
S0132	2008	2008	01.03.000.COMPETENZA.S0132.0.0.0	IMP 08/2 AIMP 08/2	1.225.809,00	-	-	1.225.809,00	898.780,00	327.029,00	327.029,00	Impegno capitolo 132.
S0132	2008	2006	01.03.000.RESIDUO.S0132.0.0.0	IMP 06/2 AIMP 06/7	123.487,00	-	- 123.487,00	-	-	-	-	IRAP competenze fisse ed accessorie
S0132	2008	2007	01.03.000.RESIDUO.S0132.0.0.0	IMP 07/22 AIMP 07/2	315.399,67	-	-	315.399,67	254.277,00	61.122,67	61.122,67	IRAP competenze fisse ed accessorie
S0132 Totale					**1.664.695,67**	**-**	**- 123.487,00**	**1.541.208,67**	**1.153.057,00**	**388.151,67**	**388.151,67**	
S0133	2008	2008	01.03.000.COMPETENZA.S0133.0.0.0	IMP 08/3 AIMP 08/3	3.548.068,86	- 76.000,00	-	3.472.068,86	2.474.270,69	997.798,17	997.798,17	Impegno capitolo 133.
S0133	2008	2006	01.03.000.RESIDUO.S0133.0.0.0	IMP 06/3 AIMP 06/8	678.988,39	-	- 678.988,39	-	-	-	-	ritenute prev li competenze personale agea
S0133	2008	2007	01.03.000.RESIDUO.S0133.0.0.0	IMP 07/23 AIMP 07/3	1.109.972,73	-	-	1.109.972,73	761.714,61	348.258,12	348.258,12	ritenute prev.li competenze personale agea
S0133 Totale					**5.337.029,98**	**- 76.000,00**	**- 678.988,39**	**4.582.041,59**	**3.235.985,30**	**1.346.056,29**	**1.346.056,29**	
S0134	2008	2008	01.03.000.COMPETENZA.S0134.0.0.0	IMP 08/38 AIMP 08/22	800.000,00	-	-	800.000,00	707.571,94	92.428,06	92.428,06	Compensi per lavoro straordinario al personale
S0134	2008	2007	01.03.000.RESIDUO.S0134.0.0.0	IMP 07/1353 AIMP 07/1228	54.846,03	-	-	54.846,03	54.846,03	-	-	Variazione compensativa
S0134	2008	2007	01.03.000.RESIDUO.S0134.0.0.0	IMP 07/24 AIMP 07/4	88.555,00	-	- 71.548,23	17.006,77	17.006,77	-	-	straordinario personale AGEA
S0134 Totale					**943.401,03**	**-**	**- 71.548,23**	**871.852,80**	**779.424,74**	**92.428,06**	**92.428,06**	
S0135	2008	2008	01.03.000.COMPETENZA.S0135.0.0.0	IMP 08/39 AIMP 08/21	236.000,00	-	-	236.000,00	184.635,54	51.364,46	51.364,46	Indennità missioni interno
S0135	2008	2007	01.03.000.RESIDUO.S0135.0.0.0	IMP 07/25 AIMP 07/5	202.680,57	-	- 195.058,81	7.621,76	7.621,76	-	-	missioni interne
S0135 Totale					**438.680,57**	**-**	**- 195.058,81**	**243.621,76**	**192.257,30**	**51.364,46**	**51.364,46**	
S0136	2008	2008	01.03.000.COMPETENZA.S0136.0.0.0	IMP 08/40 AIMP 08/23	206.000,00	-	-	206.000,00	133.479,34	72.520,66	72.520,66	Indennità missioni estero
S0136	2008	2007	01.03.000.RESIDUO.S0136.0.0.0	IMP 07/26 AIMP 07/7	145.111,94	-	- 141.473,44	3.638,50	3.638,50	-	-	missioni estere
S0136 Totale					**351.111,94**	**-**	**- 141.473,44**	**209.638,50**	**137.117,84**	**72.520,66**	**72.520,66**	
S0137	2008	2008	01.03.000.COMPETENZA.S0137.0.0.0	IMP 08/4 AIMP 08/4	3.639.876,61	- 195.030,29	-	3.444.846,32	481.704,37	2.963.141,95	2.963.141,95	Impegno capitolo 137.
S0137	2008	2007	01.03.000.RESIDUO.S0137.0.0.0	IMP 07/27 AIMP 07/8	3.019.038,83	-	- 50.443,99	2.968.594,84	2.914.294,84	54.300,00	54.300,00	Fondo unico per i trattamenti accessori di ente
S0137 Totale					**6.658.915,44**	**- 195.030,29**	**- 50.443,99**	**6.413.441,16**	**3.395.999,21**	**3.017.441,95**	**3.017.441,95**	
S0138	2008	2008	01.03.000.COMPETENZA.S0138.0.0.0	IMP 08/1081 AIMP 08/947	1.187.851,00	-	-	1.187.851,00	-	1.187.851,00	1.187.851,00	Spese partecipazioni corsi
S0138	2008	2003	01.03.000.RESIDUO.S0138.0.0.0	IMP 03/200301382 AIMP 03/200301382	542.625,00	-	-	542.625,00	-	542.625,00	542.625,00	ART. 12 C. 7 CCNL VARI EVENTUALI
S0138	2008	2004	01.03.000.RESIDUO.S0138.0.0.0	IMP 04/1582 AIMP 04/1456	1.187.851,00	-	-	1.187.851,00	-	1.187.851,00	1.187.851,00	spese partecipazione corsi

17

AG.E.A. *Rendiconto Finanziario 2008* **Allegato 2**

Residui Passivi

(Ordinato per capitolo)

Cap	Ege	Epr	Chiave Contabile	Numero Impegno	Importo Iniziale Impegno	Imp. Variaz. Impegno	Importo Economie	Importo Finale Impegno	Importo Pagato	Importo al 31.12.2008	Importo trasf. al 2009	CAUSALE
S0138	2008	2005	01.03.000.RESIDUO.S0138.0.0.0	IMP 05/1664 AIMP 05/1390	1.187.851,00	-	-	1.187.851,00	-	1.187.851,00	1.187.851,00	Partecipazione corsi
S0138	2008	2006	01.03.000.RESIDUO.S0138.0.0.0	IMP 06/1246 AIMP 06/1083	375.800,00	-	-	375.800,00	100.800,00	275.000,00	275.000,00	Pagamento corsi SUDGEST
S0138	2008	2006	01.03.000.RESIDUO.S0138.0.0.0	IMP 06/1764 AIMP 06/1628	87.851,00	-	-	87.851,00	-	87.851,00	87.851,00	spese partecipazione corsi
S0138	2008	2007	01.03.000.RESIDUO.S0138.0.0.0	IMP 07/1623 AIMP 07/1476	1.187.851,00	-	-	1.187.851,00	-	1.187.851,00	1.187.851,00	Spese per la partecipazione ai corsi
S0138 Totale					**5.757.680,00**	**-**	**-**	**5.757.680,00**	**100.800,00**	**5.656.880,00**	**5.656.880,00**	
S0140	2008	2008	01.03.000.COMPETENZA.S0140.0.0.0	IMP 08/1418 AIMP 08/1254	121.862,02	-	-	121.862,02	-	121.862,02	121.862,02	impegno fine anno 2008 x interventi assistenziali
S0140	2008	2008	01.03.000.COMPETENZA.S0140.0.0.0	IMP 08/1086 AIMP 08/946	22.393,56	-	-	22.393,56	22.393,56	-	-	sussidi al personale periodo gennaio/ottobre 2008
S0140	2008	2008	01.03.000.COMPETENZA.S0140.0.0.0	IMP 08/461 AIMP 08/362	341,67	-	-	341,67	341,67	-	-	rimborso abbon. sig.ra Greco
S0140	2008	2008	01.03.000.COMPETENZA.S0140.0.0.0	IMP 08/988 AIMP 08/866	37.668,55	-	-	37.668,55	37.668,55	-	-	polizza sanitaria integrativa reale mutua ass. periodo 1/8/08 - 31/12/08
S0140	2008	2008	01.03.000.COMPETENZA.S0140.0.0.0	IMP 08/32 AIMP 08/14	52.734,20	-	-	52.734,20	52.734,20	-	-	polizza sanitaria reale Mutua Assicurazione periodo gennaio/luglio 2008
S0140	2008	2004	01.03.000.RESIDUO.S0140.0.0.0	IMP 04/1568 AIMP 04/1491	72.776,24	-	-	72.776,24	-	72.776,24	72.776,24	impegno intero stanziamento di cap. di bilancio
S0140	2008	2007	01.03.000.RESIDUO.S0140.0.0.0	IMP 07/1573 AIMP 07/1419	115.939,83	-	-	115.939,83	115.939,83	-	-	imp.cap 140 sussidi 2007
S0140 Totale					**423.716,07**	**-**	**-**	**423.716,07**	**229.077,81**	**194.638,26**	**194.638,26**	
S0141	2008	2008	01.03.000.COMPETENZA.S0141.0.0.0	IMP 08/533 AIMP 08/416	1.691,10	-	-	1.691,10	1.691,10	-	-	Bernardi Ubaldo e.i. nuova ascrivibilita
S0141 Totale					**1.691,10**	**-**	**-**	**1.691,10**	**1.691,10**	**-**	**-**	
S0142	2008	2008	01.03.000.COMPETENZA.S0142.0.0.0	IMP 08/1362 AIMP 08/1175	28.951,60	-	-	28.951,60	28.951,60	-	-	Impegno capitolo 142
S0142	2008	2008	01.03.000.COMPETENZA.S0142.0.0.0	IMP 08/5 AIMP 08/5	471.256,08	-	-	471.256,08	471.256,08	-	-	Impegno capitolo 142
S0142	2008	2004	01.03.000.RESIDUO.S0142.0.0.0	IMP 04/1379 AIMP 04/1204	14.758,93	-	-	14.758,93	14.758,93	-	-	indennità di posizione dir. I^ fascia
S0142	2008	2005	01.03.000.RESIDUO.S0142.0.0.0	IMP 05/259 AIMP 05/191	5.667,13	-	-	5.667,13	5.667,13	-	-	Ind.pos.dir. I^ fascia
S0142	2008	2007	01.03.000.RESIDUO.S0142.0.0.0	IMP 07/28 AIMP 07/9	69.761,34	-	-	69.761,34	69.761,34	-	-	ind. pos dirigenti anno 2007
S0142 Totale					**590.395,08**	**-**	**-**	**590.395,08**	**590.395,08**	**-**	**-**	
S0143	2008	2008	01.03.000.COMPETENZA.S0143.0.0.0	IMP 08/6 AIMP 08/6	109.576,99	- 9.964,78	-	99.612,21	-	99.612,21	99.612,21	Impegno capitolo 143.
S0143	2008	2001	01.03.000.RESIDUO.S0143.0.0.0	IMP 03/200105212 AIMP 03/200105212	89.589,45	-	-	89.589,45	89.589,45	-	-	1 X 2 DIRIGENTI
S0143	2008	2002	01.03.000.RESIDUO.S0143.0.0.0	IMP 03/200201424 AIMP 03/200201424	26.968,07	-	-	26.968,07	10.630,12	16.337,95	16.337,95	**********
S0143	2008	2002	01.03.000.RESIDUO.S0143.0.0.0	IMP 03/200201433 AIMP 03/200201433	87.579,97	-	-	87.579,97	33.331,12	54.248,85	54.248,85	**********
S0143	2008	2003	01.03.000.RESIDUO.S0143.0.0.0	IMP 03/200301432 AIMP 03/200301432	90.293,28	-	- 90.293,28	-	-	-	-	RETRIB. RISULTATO DIRIGENTI 1 FASCIA
S0143	2008	2004	01.03.000.RESIDUO.S0143.0.0.0	IMP 04/1578 AIMP 04/1454	41.266,25	-	- 41.266,25	-	-	-	-	Indenità risultato dir. I^ fascia
S0143	2008	2005	01.03.000.RESIDUO.S0143.0.0.0	IMP 05/1632 AIMP 05/1382	40.939,82	-	- 40.939,82	-	-	-	-	ind. risultato dir. I^ fascia
S0143	2008	2006	01.03.000.RESIDUO.S0143.0.0.0	IMP 06/1649 AIMP 06/1507	109.576,99	-	- 44.235,88	65.341,11	65.341,11	-	-	ind. risultato dir. I^ fascia
S0143	2008	2007	01.03.000.RESIDUO.S0143.0.0.0	IMP 07/29 AIMP 07/10	109.576,99	-	-	109.576,99	64.822,08	44.754,91	44.754,91	ind. di risultato per il personale dirigente di II^ fascia
S0143 Totale					**705.367,81**	**- 9.964,78**	**- 216.735,23**	**478.667,80**	**263.713,88**	**214.953,92**	**214.953,92**	
S0144	2008	2008	01.03.000.COMPETENZA.S0144.0.0.0	IMP 08/471 AIMP 08/383	436.800,00	-	- 85.316,00	351.484,00	341.484,00	10.000,00	10.000,00	pag. fornitura 2008 B.P. - ACCOR services
S0144	2008	2008	01.03.000.COMPETENZA.S0144.0.0.0	***Impegni contestuali***	87.360,00	-	-	87.360,00	87.360,00	-	-	
S0144 Totale					**524.160,00**	**-**	**- 85.316,00**	**438.844,00**	**428.844,00**	**10.000,00**	**10.000,00**	

AG.E.A.

Rendiconto Finanziario 2008

Allegato 2
Residui Passivi
(Ordinato per capitolo)

Cap	Ege	Epr	Chiave Contabile	Numero Impegno	Importo Iniziale Impegno	Imp. Variaz. Impegno	Importo Economie	Importo Finale Impegno	Importo Pagato	Importo al 31.12.2008	Importo trasf. al 2009	CAUSALE
S0145	2008	2008	01.03.000.COMPETENZA.S0145.0.0.0	IMP 08/1341 AIMP 08/1176	1.035,65	-	-	1.035,65	1.035,65	-	-	fattura ff.ss. n.8101024329
S0145	2008	2008	01.03.000.COMPETENZA.S0145.0.0.0	IMP 08/449 AIMP 08/344	117,98	-	-	117,98	117,98	-	-	fattura FF.SS. del 13/3/08 x sorveglianza sanitaria d.lgs.626/94
S0145	2008	2008	01.03.000.COMPETENZA.S0145.0.0.0	IMP 08/456 AIMP 08/363	128,10	-	-	128,10	128,10	-	-	fattura FF.SS. del 31/3/08 x sorveglianza sanitaria d.lgs.626/94
S0145	2008	2008	01.03.000.COMPETENZA.S0145.0.0.0	IMP 08/1013 AIMP 08/876	1.346,30	-	-	1.346,30	1.346,30	-	-	fattura FF.SS. del 31/7/08 x sorveglianza sanitaria
S0145	2008	2008	01.03.000.COMPETENZA.S0145.0.0.0	IMP 08/233 AIMP 08/158	176,97	-	-	176,97	176,97	-	-	fattura FF.SS. del 18/2/08 x sorveglianza sanitaria d.lgs.626/94
S0145	2008	2008	01.03.000.COMPETENZA.S0145.0.0.0	IMP 08/1340 AIMP 08/1177	183,22	-	-	183,22	183,22	-	-	fattura ff.ss. n.8101024256 del 31/10/08
S0145	2008	2008	01.03.000.COMPETENZA.S0145.0.0.0	IMP 08/1417 AIMP 08/1255	2.000,00	-	-	2.000,00	-	2.000,00	2.000,00	impegno fine anno 2008 x sorveglianza sanitaria
S0145	2008	2008	01.03.000.COMPETENZA.S0145.0.0.0	IMP 08/888 AIMP 08/763	229,12	-	-	229,12	229,12	-	-	fattura ff.ss. del 31/5/08 x sorveglianza sanitaria medico competente
S0145	2008	2008	01.03.000.COMPETENZA.S0145.0.0.0	IMP 08/875 AIMP 08/762	2.784,79	-	-	2.784,79	2.784,79	-	-	fatturra ff.ss. del 30/6/08 x sorveglianza sanitaria d.lgs 626/94
S0145	2008	2008	01.03.000.COMPETENZA.S0145.0.0.0	IMP 08/408 AIMP 08/297	376,60	-	-	376,60	376,60	-	-	fattura FF.SS. del 17/3/08 per sorveglianza sanitaria d.lgs.626/94
S0145	2008	2008	01.03.000.COMPETENZA.S0145.0.0.0	IMP 08/805 AIMP 08/737	376,60	-	-	376,60	376,60	-	-	FATTURA FF.SS. del 31/5/08 x sorveglianza sanitaria
S0145	2008	2008	01.03.000.COMPETENZA.S0145.0.0.0	IMP 08/1167 AIMP 08/1036	5.000,00	-	-	5.000,00	174,05	4.825,95	4.825,95	Rimborsi per visite fiscali
S0145	2008	2008	01.03.000.COMPETENZA.S0145.0.0.0	IMP 08/134 AIMP 08/98	666,75	-	-	666,75	666,75	-	-	fattura FF.SS. del 22/1/08
S0145 Totale					**14.422,08**	**-**	**-**	**14.422,08**	**7.596,13**	**6.825,95**	**6.825,95**	
S0148	2008	2008	01.03.000.COMPETENZA.S0148.0.0.0	IMP 08/163 AIMP 08/118	930,00	-	-	930,00	930,00	-	-	contributi all'ARAN anno 2008
S0148 Totale					**930,00**	**-**	**-**	**930,00**	**930,00**	**-**	**-**	
S0149	2008	2008	01.03.000.COMPETENZA.S0149.0.0.0	IMP 08/41 AIMP 08/27	607.847,63	-	-	607.847,63	28.266,79	579.580,84	579.580,84	rimborsi competenze personale comandato
S0149	2008	2005	01.03.000.RESIDUO.S0149.0.0.0	IMP 05/1663 AIMP 05/1389	46.191,87	-	-	46.191,87	-	46.191,87	46.191,87	rimborso competenze personale comandato
S0149	2008	2005	01.03.000.RESIDUO.S0149.0.0.0	IMP 05/1249 AIMP 05/1051	66.126,57	-	-	66.126,57	58.867,37	7.259,20	7.259,20	Competenze Dr. TIRALONGO
S0149	2008	2007	01.03.000.RESIDUO.S0149.0.0.0	IMP 07/206 AIMP 07/151	505.106,81	-	-	505.106,81	478.158,69	26.948,12	26.948,12	Competenze personale comandato
S0149 Totale					**1.225.272,88**	**-**	**-**	**1.225.272,88**	**565.292,85**	**659.980,03**	**659.980,03**	
S0150	2008	2008	01.03.000.COMPETENZA.S0150.0.0.0	IMP 08/7 AIMP 08/7	260.000,00	-	-	260.000,00	212.487,00	47.513,00	47.513,00	Impegno capitolo 150.
S0150	2008	2007	01.03.000.RESIDUO.S0150.0.0.0	IMP 07/31 AIMP 07/11	147.125,00	-	- 144.571,16	2.553,84	2.553,84	-	-	ind. servizio estero
S0150 Totale					**407.125,00**	**-**	**- 144.571,16**	**262.553,84**	**215.040,84**	**47.513,00**	**47.513,00**	
S0151	2008	2008	01.03.000.COMPETENZA.S0151.0.0.0	IMP 08/1441 AIMP 09/8	69.626,11	-	-	69.626,11	-	69.626,11	69.626,11	Impegno capitolo 151.
S0151	2008	2008	01.03.000.COMPETENZA.S0151.0.0.0	IMP 08/8 AIMP 08/8	748.676,00	- 69.626,11	-	679.049,89	571.217,70	107.832,19	107.832,19	Impegno capitolo 151.
S0151	2008	2002	01.03.000.RESIDUO.S0151.0.0.0	IMP 03/200201423 AIMP 03/200201423	19.172,64	-	- 19.172,64	-	-	-	-	**********
S0151	2008	2003	01.03.000.RESIDUO.S0151.0.0.0	IMP 03/200301512 AIMP 03/200301512	181.884,29	-	- 181.884,29	-	-	-	-	RETRIB POS DIRIG. 2 FASCIA
S0151	2008	2004	01.03.000.RESIDUO.S0151.0.0.0	IMP 04/3 AIMP 04/2	200.997,35	-	- 200.997,35	-	-	-	-	Ind. posizione dirigenti II^ fascia
S0151	2008	2005	01.03.000.RESIDUO.S0151.0.0.0	IMP 05/261 AIMP 05/193	194.276,50	-	- 194.276,50	-	-	-	-	ind. pos. dirigenti II^ fascia
S0151	2008	2006	01.03.000.RESIDUO.S0151.0.0.0	IMP 06/8 AIMP 06/10	174.504,50	-	- 174.504,50	-	-	-	-	ind. pos dirigenti anno 2006
S0151	2008	2007	01.03.000.RESIDUO.S0151.0.0.0	IMP 07/32 AIMP 07/12	202.360,32	-	- 199.224,32	3.136,00	3.136,00	-	-	ind. pos dirigenti anno 2007
S0151 Totale					**1.791.499,71**	**- 69.626,11**	**- 970.061,60**	**751.812,00**	**574.353,70**	**177.458,30**	**177.458,30**	
S0152	2008	2008	01.03.000.COMPETENZA.S0152.0.0.0	IMP 08/9 AIMP 08/9	132.120,00	-	-	132.120,00	-	132.120,00	132.120,00	Impegno capitolo 152.
S0152	2008	2008	01.03.000.COMPETENZA.S0152.0.0.0	IMP 08/1379 AIMP 08/1190	69.626,11	- 69.626,11	-	-	-	-		Impegno capitolo 152.
S0152	2008	2001	01.03.000.RESIDUO.S0152.0.0.0	IMP 03/200105212 AIMP 03/200105212	15.259,43	-	- 15.259,43	-	-	-	-	1 X 2 DIRIGENTI

AG.E.A.

Rendiconto Finanziario 2008

Allegato 2
Residui Passivi
(Ordinato per capitolo)

Cap	Ege	Epr	Chiave Contabile	Numero Impegno	Importo Iniziale Impegno	Imp. Variaz. Impegno	Importo Economie	Importo Finale Impegno	Importo Pagato	Importo al 31.12.2008	Importo trasf. al 2009	CAUSALE
S0152	2008	2002	01.03.000.RESIDUO.S0152.0.0.0	IMP 03/200201425 AIMP 03/200201425	148.238,26	-	- 148.238,26	-	-	-	-	**********
S0152	2008	2002	01.03.000.RESIDUO.S0152.0.0.0	IMP 03/200201432 AIMP 03/200201432	30.830,85	-	- 30.830,85	-	-	-	-	**********
S0152	2008	2003	01.03.000.RESIDUO.S0152.0.0.0	IMP 03/200301522 AIMP 03/200301522	35.436,54	-	- 35.436,54	-	-	-	-	RETRIB. RISULTATO DIRIGENTI 2 FASCIA
S0152	2008	2004	01.03.000.RESIDUO.S0152.0.0.0	IMP 04/1577 AIMP 04/1453	35.122,40	-	- 35.122,40	-	-	-	-	Indennita risultato dir. II^ fascia
S0152	2008	2005	01.03.000.RESIDUO.S0152.0.0.0	IMP 05/1631 AIMP 05/1383	34.374,44	-	- 34.374,44	-	-	-	-	ind. risultato dir. II^ fascia 2005
S0152	2008	2006	01.03.000.RESIDUO.S0152.0.0.0	IMP 06/1650 AIMP 06/1506	132.120,00	-	- 22.636,26	109.483,74	109.483,74	-	-	ind. risultato dir. II^ fascia
S0152	2008	2007	01.03.000.RESIDUO.S0152.0.0.0	IMP 07/33 AIMP 07/13	132.120,00	-	-	132.120,00	108.237,12	23.882,88	23.882,88	ind di risultato per i dirigenti di II^ fascia
S0152 Totale					**765.248,03**	**- 69.626,11**	**- 321.898,18**	**373.723,74**	**217.720,86**	**156.002,88**	**156.002,88**	
S0153	2008	2008	01.03.000.COMPETENZA.S0153.0.0.0	IMP 08/293 AIMP 08/220	184,00	-	-	184,00	184,00	-	-	polizza accessoria Europ Assistance dirigenti agea anno 2008
S0153	2008	2008	01.03.000.COMPETENZA.S0153.0.0.0	IMP 08/182 AIMP 08/117	2.566,31	-	-	2.566,31	2.566,31	-	-	polizza accessoria rc patrimoniale Lloyd's dirigenti agea anno 2008
S0153	2008	2008	01.03.000.COMPETENZA.S0153.0.0.0	IMP 08/486 AIMP 08/400	357.354,88	-	-	357.354,88	357.354,88	-	-	Pagamento premi INAIL
S0153	2008	2008	01.03.000.COMPETENZA.S0153.0.0.0	IMP 08/156 AIMP 08/90	4.415,79	-	-	4.415,79	4.415,79	-	-	polizza base Assigeco coverholder di Lloyd's of London dirigenti AGEA anno 2008
S0153	2008	2008	01.03.000.COMPETENZA.S0153.0.0.0	IMP 08/159 AIMP 08/91	490,58	-	-	490,58	490,58	-	-	polizza base EuropeAssistance dirigenti Agea anno 2008
S0153	2008	2008	01.03.000.COMPETENZA.S0153.0.0.0	IMP 08/735 AIMP 08/568	76.000,00	-	-	76.000,00	65.723,56	10.276,44	10.276,44	Premi INAIL 01.09.07-31.12.07 presunto 01.01.08-31.12.08
S0153 Totale					**441.011,56**	-	-	**441.011,56**	**430.735,12**	**10.276,44**	**10.276,44**	
S0156	2008	2007	01.03.000.RESIDUO.S0156.0.0.0	IMP 07/1618 AIMP 07/1471	212.396,76	-	-	212.396,76	-	212.396,76	212.396,76	Impegno della relativa cifra sul cap. 156
S0156	2008	2007	01.03.000.RESIDUO.S0156.0.0.0	IMP 07/1617 AIMP 07/1470	381.976,65	-	-	381.976,65	-	381.976,65	381.976,65	Arretrati stipendio 2006-2007
S0156	2008	2007	01.03.000.RESIDUO.S0156.0.0.0	IMP 07/1611 AIMP 07/1464	4.233,05	-	-	4.233,05	4.233,05	-	-	Arretrati Straordinario Dicembre 2007
S0156 Totale					**598.606,46**	-	-	**598.606,46**	**4.233,05**	**594.373,41**	**594.373,41**	
S0201	2008	2008	01.03.000.COMPETENZA.S0201.0.0.0	*Impegni contestuali*	14.167,64	-		14.167,64	14.167,64	-	-	
S0201 Totale					**14.167,64**	-	-	**14.167,64**	**14.167,64**	-	-	
S0202	2008	2008	01.03.000.COMPETENZA.S0202.0.0.0	IMP 08/1169 AIMP 08/1035	1.632,00	-	-	1.632,00	1.632,00	-	-	Dr. Antinelli fatt. n. 21 del 10/10/08
S0202	2008	2008	01.03.000.COMPETENZA.S0202.0.0.0	IMP 08/1320 AIMP 08/1157	16.500,00	-	-	16.500,00	10.160,15	6.339,85	6.339,85	Dr. ANTINELLI periodo 9.10.08-31.12.08
S0202	2008	2008	01.03.000.COMPETENZA.S0202.0.0.0	IMP 08/487 AIMP 08/408	30.300,00	-	- 480,05	29.819,95	29.819,95	-	-	Pagamento CO.CO.CO
S0202	2008	2008	01.03.000.COMPETENZA.S0202.0.0.0	IMP 08/42 AIMP 08/24	33.000,00	-	- 8,08	32.991,92	32.991,92	-	-	Compensi speciali incarichi
S0202	2008	2008	01.03.000.COMPETENZA.S0202.0.0.0	IMP 08/1168 AIMP 08/1034	765,20	-	-	765,20	-	765,20	765,20	dr VOGLINO pag. IV trimestre '08
S0202	2008	2008	01.03.000.COMPETENZA.S0202.0.0.0	*Impegni contestuali*	16.338,70	-	-	16.338,70	16.338,70	-	-	
S0202	2008	2007	01.03.000.RESIDUO.S0202.0.0.0	IMP 07/1370 AIMP 07/1265	11.735,64	-	- 1.038,46	10.697,18	10.697,18	-	-	Pagamenti co.co.co.
S0202	2008	2007	01.03.000.RESIDUO.S0202.0.0.0	IMP 07/1507 AIMP 07/1460	12.084,00	-	- 912,00	11.172,00	11.172,00	-	-	QMS/AGEA
S0202	2008	2007	01.03.000.RESIDUO.S0202.0.0.0	IMP 07/1114 AIMP 07/989	5.130,00	-	-	5.130,00	5.130,00	-	-	servizi in materia di protezione e sicurezza - DLgs 626/94
S0202 Totale					127.485,54	-	- 2.438,59	**125.046,95**	**117.941,90**	**7.105,05**	**7.105,05**	
S0203	2008	2008	01.03.000.COMPETENZA.S0203.0.0.0	IMP 08/1222 AIMP 08/1097	102.000,00	-	-	102.000,00	102.000,00	-	-	Pagamento compensi Commissione Collaudo e Congruita al 30.11.2008
S0203	2008	2008	01.03.000.COMPETENZA.S0203.0.0.0	IMP 08/44 AIMP 08/28	180.000,00	- 12.000,00	-	168.000,00	137.933,35	30.066,65	30.066,65	SECIN

AG.E.A.

Rendiconto Finanziario 2008

Allegato 2
Residui Passivi
(Ordinato per capitolo)

Cap	Ege	Epr	Chiave Contabile	Numero Impegno	Importo Iniziale Impegno	Imp. Variaz. Impegno	Importo Economie	Importo Finale Impegno	Importo Pagato	Importo al 31.12.2008	Importo trasf. al 2009	CAUSALE
S0203	2008	2008	01.03.000.COMPETENZA.S0203.0.0.0	IMP 08/440 AIMP 08/342	240.000,00	-	-	240.000,00	239.880,06	119,94	119,94	Spesa commissione collaudo e congruità
S0203	2008	2008	01.03.000.COMPETENZA.S0203.0.0.0	IMP 08/45 AIMP 08/26	34.000,00	-	-	34.000,00	33.643,56	356,44	356,44	Commissione di collaudo (1mese)
S0203	2008	2008	01.03.000.COMPETENZA.S0203.0.0.0	IMP 08/1350 AIMP 08/1170	34.403,00	-	-	34.403,00	-	34.403,00	34.403,00	Commissione di Valutazione dal 1.4.08 al 31.12.08
S0203	2008	2008	01.03.000.COMPETENZA.S0203.0.0.0	IMP 08/953 AIMP 08/832	60.000,00	- 60.000,00	-	-	-	-	-	impegno costituzione Commissione valutazione
S0203	2008	2007	01.03.000.RESIDUO.S0203.0.0.0	IMP 07/46 AIMP 07/14	41.764,28	-	- 24.781,28	16.983,00	16.983,00	-	-	Spese per il SECIN
S0203	2008	2007	01.03.000.RESIDUO.S0203.0.0.0	IMP 07/1092 AIMP 07/978	45.783,07	-	- 8.963,64	36.819,43	36.819,43	-	-	COMP. II SEM. COMMISSIONE COLLAUDO E CONGRUITA'
S0203	2008	2007	01.03.000.RESIDUO.S0203.0.0.0	IMP 07/63 AIMP 07/31	611,74	-	- 165,44	446,30	446,30	-	-	SPESE COMITATO COLLAUDO
S0203 Totale					**738.562,09**	**- 72.000,00**	**- 33.910,36**	**632.651,73**	**567.705,70**	**64.946,03**	**64.946,03**	
S0204	2008	2008	01.03.000.COMPETENZA.S0204.0.0.0	IMP 08/144 AIMP 08/86	2.655.000,00	-	-	2.655.000,00	2.649.851,48	5.148,52	5.148,52	locazione Tiglio I - 1 marzo/31 dicembre 2008
S0204	2008	2008	01.03.000.COMPETENZA.S0204.0.0.0	IMP 08/55 AIMP 08/65	60.000,00	-	-	60.000,00	59.032,99	967,01	967,01	LOCAZIONE IMMOBILE BRUXELLES - 1 GENN./31 DIC. 2008
S0204	2008	2008	01.03.000.COMPETENZA.S0204.0.0.0	***Impegni contestuali***	72.886,78	-	-	72.886,78	72.886,78	-	-	
S0204	2008	2007	01.03.000.RESIDUO.S0204.0.0.0	IMP 07/110 AIMP 07/72	8.550,67	-	-	8.550,67	8.550,67	-	-	canone di locazione Agea-Richard Ellis-sede di Bruxelles-periodo 1 Aprile- 31 Dicembre 2007
S0204 Totale					**2.796.437,45**	-	-	**2.796.437,45**	**2.790.321,92**	**6.115,53**	**6.115,53**	
S0205	2008	2008	01.03.000.COMPETENZA.S0205.0.0.0	***Impegni contestuali***	16.531,51	-	-	16.531,51	16.531,51	-	-	
S0205 Totale					**16.531,51**	-	-	**16.531,51**	**16.531,51**	-	-	
S0206	2008	2008	01.03.000.COMPETENZA.S0206.0.0.0	IMP 08/452 AIMP 08/343	10.560,00	-	-	10.560,00	10.560,00	-	-	QMS-DOCUMENTO DI VALUTAZIONE DEI RISCHI
S0206	2008	2008	01.03.000.COMPETENZA.S0206.0.0.0	IMP 08/887 AIMP 08/766	12.084,00	-	-	12.084,00	10.260,00	1.824,00	1.824,00	QMS
S0206	2008	2008	01.03.000.COMPETENZA.S0206.0.0.0	IMP 08/46 AIMP 08/30	121.500,00	-	-	121.500,00	120.687,00	813,00	813,00	Avvocati dello Stato (9mesi)
S0206	2008	2008	01.03.000.COMPETENZA.S0206.0.0.0	IMP 08/1294 AIMP 08/1111	13.182,00	-	-	13.182,00	7.560,00	5.622,00	5.622,00	KDM S.r.l.- fornitura di un sistema di inventario dei beni mobili Agea
S0206	2008	2008	01.03.000.COMPETENZA.S0206.0.0.0	IMP 08/1193 AIMP 08/1048	135.000,00	-	-	135.000,00	65.052,02	69.947,98	69.947,98	SPESA ANNO 2008 nolo macchine fotocop e fax
S0206	2008	2008	01.03.000.COMPETENZA.S0206.0.0.0	IMP 08/375 AIMP 08/260	14.000,00	-	-	14.000,00	14.000,00	-	-	spese 2008 x piccolo facchinaggio e fattorinaggio
S0206	2008	2008	01.03.000.COMPETENZA.S0206.0.0.0	IMP 08/691 AIMP 08/616	146.569,50	-	-	146.569,50	146.569,50	-	-	Steelcase
S0206	2008	2008	01.03.000.COMPETENZA.S0206.0.0.0	IMP 08/886 AIMP 08/765	1.490,40	-	-	1.490,40	1.490,40	-	-	servizio assistenza perforatrici
S0206	2008	2008	01.03.000.COMPETENZA.S0206.0.0.0	IMP 08/75 AIMP 08/63	17.000,00	-	- 5.344,64	11.655,36	11.655,36	-	-	ERREBIAN spa - fornitura carta fotocopie
S0206	2008	2008	01.03.000.COMPETENZA.S0206.0.0.0	IMP 08/243 AIMP 08/157	17.750,00	-	-	17.750,00	17.750,00	-	-	Obiettivo Lavoro
S0206	2008	2008	01.03.000.COMPETENZA.S0206.0.0.0	IMP 08/227 AIMP 08/162	18.000,00	-	-	18.000,00	4.500,00	13.500,00	13.500,00	Equitalia Servizi SpA-serv. informatici CNC-SINERGIA
S0206	2008	2008	01.03.000.COMPETENZA.S0206.0.0.0	IMP 08/1212 AIMP 08/1098	18.300,00	-	-	18.300,00	7.368,00	10.932,00	10.932,00	Pagamento compensi Avvocati dello Stato
S0206	2008	2008	01.03.000.COMPETENZA.S0206.0.0.0	IMP 08/474 AIMP 08/381	2.000,00	-	-	2.000,00	1.462,24	537,76	537,76	Fornitura di servizi INFOCAMERE - contratto denominato TELEMACO - anno 2008.
S0206	2008	2008	01.03.000.COMPETENZA.S0206.0.0.0	IMP 08/954 AIMP 08/877	20.627,19	-	- 157,75	20.469,44	20.469,44	-	-	impegno euro 20.627,19 cap 206 in favore di AC Esse fornitura materiale cancelleria
S0206	2008	2008	01.03.000.COMPETENZA.S0206.0.0.0	IMP 08/930 AIMP 08/752	21.000,00	-	-	21.000,00	16.101,31	4.898,69	4.898,69	Obiettivo Lavoro
S0206	2008	2008	01.03.000.COMPETENZA.S0206.0.0.0	IMP 08/702 AIMP 08/531	23.700,00	-	-	23.700,00	23.700,00	-	-	Europol servizio di vigilanza aprile/giugno 2008
S0206	2008	2008	01.03.000.COMPETENZA.S0206.0.0.0	IMP 08/104 AIMP 08/64	280.000,00	-	-	280.000,00	217.396,28	62.603,72	62.603,72	soc. F.D.M. spa - archivio remoto 2008
S0206	2008	2008	01.03.000.COMPETENZA.S0206.0.0.0	IMP 08/1430 AIMP 08/1227	34.168,78	-	-	34.168,78	-	34.168,78	34.168,78	fornitura materiale HARDWARE - soc. HEWLETT & PACKARD ITALIANA srl
S0206	2008	2008	01.03.000.COMPETENZA.S0206.0.0.0	IMP 08/113 AIMP 08/87	3.420,00	-	-	3.420,00	1.710,00	1.710,00	1.710,00	soc. ELTIME srl - canone manut. 2008 rilev presenze
S0206	2008	2008	01.03.000.COMPETENZA.S0206.0.0.0	IMP 08/70 AIMP 08/58	40.000,00	-	-	40.000,00	15.771,24	24.228,76	24.228,76	GE NOLEGGI spa - nolo 2 fotocopiatrici a colori
S0206	2008	2008	01.03.000.COMPETENZA.S0206.0.0.0	IMP 08/1120 AIMP 08/966	43.200,00	-	-	43.200,00	18.600,00	24.600,00	24.600,00	S.R.L. KDM -fornitura di un sistema di inventario dei beni mobili Agea

AG.E.A.

Rendiconto Finanziario 2008

Allegato 2
Residui Passivi
(Ordinato per capitolo)

Cap	Ege	Epr	Chiave Contabile	Numero Impegno	Importo Iniziale Impegno	Imp. Variaz. Impegno	Importo Economie	Importo Finale Impegno	Importo Pagato	Importo al 31.12.2008	Importo trasf. al 2009	CAUSALE
S0206	2008	2008	01.03.000.COMPETENZA.S0206.0.0.0	IMP 08/576 AIMP 08/465	5.000,00	-	-	5.000,00	3.657,52	1.342,48	1.342,48	SPESA 2008 MANUTENZIONE ASCENSORI
S0206	2008	2008	01.03.000.COMPETENZA.S0206.0.0.0	IMP 08/245 AIMP 08/163	54.250,00	-	-	54.250,00	54.250,00	-	-	Europol Guardie-servizio di vigilanza-febbraio marzo 2008
S0206	2008	2008	01.03.000.COMPETENZA.S0206.0.0.0	IMP 08/103 AIMP 08/66	560,00	-	0,02	559,98	559,98	-	-	GE NOLEGGI spa - nolo scheda rete
S0206	2008	2008	01.03.000.COMPETENZA.S0206.0.0.0	IMP 08/72 AIMP 08/60	61.000,00	-	-	61.000,00	58.886,42	2.113,58	2.113,58	GE NOLEGGI spa - nolo fotocopiatrici a colori + fax + b/n
S0206	2008	2008	01.03.000.COMPETENZA.S0206.0.0.0	IMP 08/1455 AIMP 08/1270	61.833,33	-	-	61.833,33	-	61.833,33	61.833,33	Impegno cap. 206 per pagamento servizio supporto per l'allineamento elettronico delle coordinate IBAN affidato ad ICBPI
S0206	2008	2008	01.03.000.COMPETENZA.S0206.0.0.0	IMP 08/860 AIMP 08/736	63.620,00	-	-	63.620,00	32.331,00	31.289,00	31.289,00	impegno di euro 63.620,00 in favore di " E SERVIZI" aggiudicazione gara fornitura toner vari
S0206	2008	2008	01.03.000.COMPETENZA.S0206.0.0.0	IMP 08/71 AIMP 08/59	64.000,00	-	37.153,60	26.846,40	26.846,40	-	-	GE NOLEGGI spa - noleggio fax + fotocopiatrici
S0206	2008	2008	01.03.000.COMPETENZA.S0206.0.0.0	IMP 08/1374 AIMP 08/1191	67.500,00	-	-	67.500,00	24.358,59	43.141,41	43.141,41	Pagamento società Obiettivo Lavoro
S0206	2008	2008	01.03.000.COMPETENZA.S0206.0.0.0	IMP 08/164 AIMP 08/105	6.800,00	-	-	6.800,00	5.887,25	912,75	912,75	home cleaning - pulizie Bruxelles
S0206	2008	2008	01.03.000.COMPETENZA.S0206.0.0.0	IMP 08/377 AIMP 08/382	76.676,40	-	-	76.676,40	76.676,40	-	-	soc. ELTIME srl - fornitura torneli etc
S0206	2008	2008	01.03.000.COMPETENZA.S0206.0.0.0	IMP 08/777 AIMP 08/629	840,00	-	-	840,00	840,00	-	-	Tecnarredi srl
S0206	2008	2008	01.03.000.COMPETENZA.S0206.0.0.0	IMP 08/1302 AIMP 08/1109	85.000,00	-	-	85.000,00	-	85.000,00	85.000,00	Falmar-Lavori di messa in opera per miglioramento ambienti di lavoro
S0206	2008	2008	01.03.000.COMPETENZA.S0206.0.0.0	IMP 08/459 AIMP 08/352	866.702,75	-	0,02	866.702,73	866.702,73	-	-	Ordinativo di Fornitura n. AAMU.2007.848 del 19.12.07 e Atto Aggiuntivo n. 2 prot. n. AAMU.2008.180 del 15.02.08 (nell'ambito convenzione CONSIP - Romeo Gestione)
S0206	2008	2008	01.03.000.COMPETENZA.S0206.0.0.0	*Impegni contestuali*	658.692,70	-	-	658.692,70	658.692,70	-	-	
S0206	2008	2005	01.03.000.RESIDUO.S0206.0.0.0	IMP 05/1188 AIMP 05/1008	177.374,79	-	-	177.374,79	-	177.374,79	177.374,79	impegno di ¿ 500.000,00 sul cap. 206 spese per il funzionamento uffici, manutenzione ecc
S0206	2008	2005	01.03.000.RESIDUO.S0206.0.0.0	IMP 05/644 AIMP 05/468	91.000,00	-	91.000,00	-	-	-	-	impegno ¿ 178.500,00 cap. 206 quota partecipazione COSTITUENDA SIT NAZIONALE
S0206	2008	2006	01.03.000.RESIDUO.S0206.0.0.0	IMP 06/16 AIMP 06/16	12.811,85	-	12.811,85	-	-	-	-	Pagamento lavoro interinale alla Soc.Obiettivo Lavoro
S0206	2008	2006	01.03.000.RESIDUO.S0206.0.0.0	IMP 06/244 AIMP 06/338	15.000,00	-	15.000,00	-	-	-	-	impegno di euro 20.000,00 sul cap 206 - importi da corrispondere ai collaboratori esterni al Gruppo di lavoro verifica e controllo riqualificazione Via Palestro n. 81
S0206	2008	2006	01.03.000.RESIDUO.S0206.0.0.0	IMP 06/254 AIMP 06/171	3.593,59	-	3.593,59	-	-	-	-	XEROX NOLEGGI x nolo Fotocopiatrici e Fax
S0206	2008	2007	01.03.000.RESIDUO.S0206.0.0.0	IMP 07/320 AIMP 07/284	11.000,00	-	2.000,00	9.000,00	9.000,00	-	-	soc. GE NOLEGGI - nolo 2 fotoc. a colori
S0206	2008	2007	01.03.000.RESIDUO.S0206.0.0.0	IMP 07/271 AIMP 07/188	13.800,55	-	12.490,15	1.310,40	1.310,40	-	-	soc. G.E. NOLEGGI - nolo 2007 fotocopiatrici e fax
S0206	2008	2007	01.03.000.RESIDUO.S0206.0.0.0	IMP 07/1093 AIMP 07/922	1.574,40	-	1.574,40	-	-	-	-	Contratto GE NOLEGGI nuove macchine fotocopiatrici e fax
S0206	2008	2007	01.03.000.RESIDUO.S0206.0.0.0	IMP 07/214 AIMP 07/154	1.677,00	-	-	1.677,00	1.677,00	-	-	soc ELTIME srl - manutenzione 2007
S0206	2008	2007	01.03.000.RESIDUO.S0206.0.0.0	IMP 07/196 AIMP 07/145	171,70	-	171,70	-	-	-	-	COOP CASTRO PRETORIO - fattorinaggio
S0206	2008	2007	01.03.000.RESIDUO.S0206.0.0.0	IMP 07/1605 AIMP 07/1458	18.500,00	-	486,40	18.013,60	18.013,60	-	-	spese fine anno REGUS
S0206	2008	2007	01.03.000.RESIDUO.S0206.0.0.0	IMP 07/162 AIMP 07/119	1.866,08	-	639,20	1.226,88	1.226,88	-	-	soc. ERREBIAN spa - acquisto carta
S0206	2008	2007	01.03.000.RESIDUO.S0206.0.0.0	IMP 07/1325 AIMP 07/1195	2.044,40	-	0,40	2.044,00	2.044,00	-	-	carico-scarico-trasporto-magazzinaggio merci
S0206	2008	2007	01.03.000.RESIDUO.S0206.0.0.0	IMP 07/44 AIMP 07/30	23.657,00	-	12.014,00	11.643,00	11.643,00	-	-	Spese per gli avvocati dello Stato
S0206	2008	2007	01.03.000.RESIDUO.S0206.0.0.0	IMP 07/195 AIMP 07/147	45.288,54	-	-	45.288,54	45.288,54	-	-	CALL ITALIA spa - Archivio Remoto
S0206	2008	2007	01.03.000.RESIDUO.S0206.0.0.0	IMP 07/1606 AIMP 07/1459	52.900,00	-	-	52.900,00	52.900,00	-	-	contratto di pulizie AGEA/EDERA

AG.E.A.

Rendiconto Finanziario 2008

Allegato 2
Residui Passivi
(Ordinato per capitolo)

Cap	Ege	Epr	Chiave Contabile	Numero Impegno	Importo Iniziale Impegno	Imp. Variaz. Impegno	Importo Economie	Importo Finale Impegno	Importo Pagato	Importo al 31.12.2008	Importo trasf. al 2009	CAUSALE
S0206	2008	2007	01.03.000.RESIDUO.S0206.0.0.0	IMP 07/322 AIMP 07/279	5.521,79	-	- 4.301,79	1.220,00	1.220,00	-	-	soc. ARGELATO srl - spese manutenzione via torino
S0206	2008	2007	01.03.000.RESIDUO.S0206.0.0.0	IMP 07/1087 AIMP 07/913	576,54	-	-	576,54	576,54	-	-	Contratto del 12.04.2007 tra AGEA e InfoCamere per fornitura di servizi InfoCamnere (servzio denominato "TELEMACO").
S0206	2008	2007	01.03.000.RESIDUO.S0206.0.0.0	IMP 07/458 AIMP 07/410	57.808,51	-	- 38.058,88	19.749,63	19.749,63	-	-	Soc.Obiettivo lavoro
S0206	2008	2007	01.03.000.RESIDUO.S0206.0.0.0	IMP 07/215 AIMP 07/146	60,08	-	- 60,08	-	-	-	-	soc. G.E. NOLEGGI spa - nolo 2007 Kit Controller
S0206	2008	2007	01.03.000.RESIDUO.S0206.0.0.0	IMP 07/331 AIMP 07/283	685,71	-	-	685,71	685,71	-	-	impegno cap. 206 euro 5.800,00 in favore Home Cleaning S.A. servizio di pulizia sede AGEA Bruxelles
S0206 Totale					**3.602.939,58**	-	- **236.858,47**	**3.366.081,11**	**2.707.687,08**	**658.394,03**	**658.394,03**	
S0207	2008	2008	01.03.000.COMPETENZA.S0207.0.0.0	***Impegni contestuali***	9.631,18	-	-	9.631,18	9.631,18	-	-	
S0207 Totale					**9.631,18**	-	-	**9.631,18**	**9.631,18**	-	-	
S0208	2008	2008	01.03.000.COMPETENZA.S0208.0.0.0	IMP 08/962 AIMP 08/830	10.000,00	-	-	10.000,00	5.760,00	4.240,00	4.240,00	nolo 2 auto AUDI
S0208	2008	2008	01.03.000.COMPETENZA.S0208.0.0.0	IMP 08/68 AIMP 08/56	10.260,00	-	- 3,84	10.256,16	10.256,16	-	-	soc LEASEPLAN ITALIA spa - nolo 2 fiat
S0208	2008	2008	01.03.000.COMPETENZA.S0208.0.0.0	IMP 08/67 AIMP 08/55	20.520,00	-	-	20.520,00	20.520,00	-	-	soc. LEASYS spa - nolo 2 BMW
S0208	2008	2008	01.03.000.COMPETENZA.S0208.0.0.0	IMP 08/1463 AIMP 08/1277	5.789,75	-	-	5.789,75	-	5.789,75	5.789,75	pagamento buoni benzina - ENI spa
S0208	2008	2008	01.03.000.COMPETENZA.S0208.0.0.0	***Impegni contestuali***	7.850,93	-	-	7.850,93	7.850,93	-	-	
S0208	2008	2007	01.03.000.RESIDUO.S0208.0.0.0	IMP 07/163 AIMP 07/120	1.401,34	-	- 1.401,34	-	-	-	-	soc. LEASEPLAN spa - nono 2 fiat stilo
S0208 Totale					**55.822,02**	-	- **1.405,18**	**54.416,84**	**44.387,09**	**10.029,75**	**10.029,75**	
S0209	2008	2008	01.03.000.COMPETENZA.S0209.0.0.0	IMP 08/66 AIMP 08/54	150.000,00	-	- 1.224,65	148.775,35	148.775,35	-	-	pag PUBBLICAZ. AVVISI GARA
S0209	2008	2008	01.03.000.COMPETENZA.S0209.0.0.0	***Impegni contestuali***	147.374,72	-	-	147.374,72	147.374,72	-	-	
S0209	2008	2007	01.03.000.RESIDUO.S0209.0.0.0	IMP 07/198 AIMP 07/149	57.588,09	-	- 46.230,10	11.357,99	11.357,99	-	-	pagamento x pubblicazioni avvisi gara su giornali
S0209 Totale					**354.962,81**	-	- **47.454,75**	**307.508,06**	**307.508,06**	-	-	
S0210	2008	2008	01.03.000.COMPETENZA.S0210.0.0.0	IMP 08/69 AIMP 08/57	10.708,00	-	- 0,27	10.707,73	10.707,73	-	-	soc. WOLTER KLUIVER - DE AGOSTINI on line
S0210	2008	2008	01.03.000.COMPETENZA.S0210.0.0.0	***Impegni contestuali***	5.651,91	-	-	5.651,91	5.651,91	-	-	
S0210	2008	2007	01.03.000.RESIDUO.S0210.0.0.0	IMP 07/272 AIMP 07/189	174,27	-	- 174,27	-	-	-	-	POLIGRAFICO STATO - ABBONAMENTO 2007 GURI
S0210 Totale					**16.534,18**	-	- **174,54**	**16.359,64**	**16.359,64**	-	-	
S0212	2008	2008	01.03.000.COMPETENZA.S0212.0.0.0	IMP 08/450 AIMP 08/345	10.000,00	-	-	10.000,00	4.353,04	5.646,96	5.646,96	WIND TELECOMUNICAZIONI S.P.A.- pag fatture anno 2008
S0212	2008	2008	01.03.000.COMPETENZA.S0212.0.0.0	IMP 08/376 AIMP 08/308	150.000,00	- 20.000,00	-	130.000,00	104.013,91	25.986,09	25.986,09	Spese telefoniche e connettivita IP
S0212	2008	2008	01.03.000.COMPETENZA.S0212.0.0.0	***Impegni contestuali***	87.857,01	-	-	87.857,01	87.857,01	-	-	
S0212	2008	2002	01.03.000.RESIDUO.S0212.0.0.0	IMP 03/200202123 AIMP 03/200202123	87.567,25	-	-	87.567,25	-	87.567,25	87.567,25	VARIE VARI
S0212	2008	2006	01.03.000.RESIDUO.S0212.0.0.0	IMP 06/402 AIMP 06/272	109.653,50	-	- 2.689,76	106.963,74	8.096,50	98.867,24	98.867,24	TELECOM ITALIA S.p.a. spese telefoniche
S0212	2008	2006	01.03.000.RESIDUO.S0212.0.0.0	IMP 06/1343 AIMP 06/1234	39.401,08	-	-	39.401,08	-	39.401,08	39.401,08	TELECOM ITALIA - fornitura sistema telefonico Full-IP, fornit. Outsourcing e fornit. prestaz. Utente protetto
S0212	2008	2006	01.03.000.RESIDUO.S0212.0.0.0	IMP 06/730 AIMP 06/655	8.365,78	-	- 8.365,78	-	-	-	-	pag. fatture WIND TELECOMUNICAZIONI S.p.a.
S0212	2008	2007	01.03.000.RESIDUO.S0212.0.0.0	IMP 07/716 AIMP 07/655	10.981,25	-	- 9.691,12	1.290,13	1.290,13	-	-	WIND TELECOMUNICAZIONI S.P.A. pag. fatture anno 2007
S0212 Totale					**503.825,87**	- 20.000,00	- **20.746,66**	**463.079,21**	**205.610,58**	**257.468,62**	**257.468,62**	
S0213	2008	2008	01.03.000.COMPETENZA.S0213.0.0.0	***Impegni contestuali***	7.356,11	-	-	7.356,11	7.356,11	-	-	
S0213 Totale					**7.356,11**	-	-	**7.356,11**	**7.356,11**	-	-	
S0214	2008	2008	01.03.000.COMPETENZA.S0214.0.0.0	IMP 08/193 AIMP 08/122	194.000,00	-	-	194.000,00	170.822,69	23.177,31	23.177,31	locazione pc-Exon

AG.E.A.

Rendiconto Finanziario 2008

Allegato 2
Residui Passivi
(Ordinato per capitolo)

Cap	Ege	Epr	Chiave Contabile	Numero Impegno	Importo Iniziale Impegno	Imp. Variaz. Impegno	Importo Economie	Importo Finale Impegno	Importo Pagato	Importo al 31.12.2008	Importo trasf. al 2009	CAUSALE
S0214	2008	2008	01.03.000.COMPETENZA.S0214.0.0.0	IMP 08/847 AIMP 08/751	19.800,00	-	-	19.800,00	19.800,00	-	-	Falmar Srl
S0214	2008	2008	01.03.000.COMPETENZA.S0214.0.0.0	IMP 08/885 AIMP 08/764	8.999,90	-	-	8.999,90	8.999,90	-	-	steelcase werndl AG
S0214	2008	2008	01.03.000.COMPETENZA.S0214.0.0.0	***Impegni contestuali***	21.548,58	-	-	21.548,58	21.548,58	-	-	
S0214	2008	2006	01.03.000.RESIDUO.S0214.0.0.0	IMP 06/1418 AIMP 06/1280	13.043,60	-	87,20	12.956,40	12.956,40	-	-	impegno di euro 26.000,00 sul cap. 214 in favore di TECHNARREDI SRL
S0214	2008	2006	01.03.000.RESIDUO.S0214.0.0.0	IMP 06/1420 AIMP 06/1281	1.508,64	-	1.508,64	-	-	-	-	impegno di euro 50.000,00 sul cap. 214 in favore di EXON SPA
S0214	2008	2006	01.03.000.RESIDUO.S0214.0.0.0	IMP 06/1419 AIMP 06/1279	299.399,00	-	-	299.399,00	-	299.399,00	299.399,00	impegno di euro 299.399,00 sul cap. 214 in favore di STEELCASE WERNDLL AG
S0214	2008	2007	01.03.000.RESIDUO.S0214.0.0.0	IMP 07/1275 AIMP 07/1166	190.737,00	-	-	190.737,00	-	190.737,00	190.737,00	spese derivanti dal ritardo operazioni di trasferimento uffici
S0214	2008	2007	01.03.000.RESIDUO.S0214.0.0.0	IMP 07/364 AIMP 07/330	32.002,77	-	-	32.002,77	32.002,77	-	-	Exon Spa-Spese per la fornitura di materiale informatico febb./dic. 2007
S0214 Totale					**781.039,49**	**-**	**1.595,84**	**779.443,65**	**265.130,34**	**513.313,31**	**513.313,31**	
S0215	2008	2008	01.03.000.COMPETENZA.S0215.0.0.0	IMP 08/47 AIMP 08/31	56.250,00	-	-	56.250,00	56.172,66	77,34	77,34	Antinelli (9mesi)
S0215	2008	2008	01.03.000.COMPETENZA.S0215.0.0.0	IMP 08/48 AIMP 08/32	67.750,00	-	-	67.750,00	51.386,40	16.363,60	16.363,60	Incarichi professionali (Voglino)
S0215	2008	2007	01.03.000.RESIDUO.S0215.0.0.0	IMP 07/1292 AIMP 07/1191	10.000,00	-	3.157,99	6.842,01	6.842,01	-	-	COMPENSI DR. ADRIANO ANTINELLI
S0215	2008	2007	01.03.000.RESIDUO.S0215.0.0.0	IMP 07/429 AIMP 07/349	134,80	-	134,80	-	-	-	-	CONTRATTO DI CONSULENZA VOGLINO
S0215 Totale					**134.134,80**	**-**	**3.292,79**	**130.842,01**	**114.401,07**	**16.440,94**	**16.440,94**	
S0216	2008	2008	01.03.000.COMPETENZA.S0216.0.0.0	IMP 08/73 AIMP 08/61	3.470,88	-	0,48	3.470,40	3.470,40	-	-	EDITORIALE PUBLIACI x Annuario Agricoltore
S0216	2008	2008	01.03.000.COMPETENZA.S0216.0.0.0	IMP 08/74 AIMP 08/62	4.660,00	-	-	4.660,00	4.660,00	-	-	soc OUTSIDER srl - rassegna stampa
S0216	2008	2008	01.03.000.COMPETENZA.S0216.0.0.0	IMP 08/1128 AIMP 08/969	47.400,00	-	-	47.400,00	47.400,00	-	-	Società KDM S.r.l. - gara per la progettazione grafica e funzionale del sito web www.agea.gov.it
S0216	2008	2008	01.03.000.COMPETENZA.S0216.0.0.0	***Impegni contestuali***	4.800,00	-	-	4.800,00	4.800,00	-	-	
S0216 Totale					**60.330,88**	**-**	**0,48**	**60.330,40**	**60.330,40**	**-**	**-**	
S0218	2008	2008	01.03.000.COMPETENZA.S0218.0.0.0	***Impegni contestuali***	15.000,00	-	-	15.000,00	15.000,00	-	-	
S0218 Totale					**15.000,00**	**-**	**-**	**15.000,00**	**15.000,00**	**-**	**-**	
S0220	2008	2008	01.03.000.COMPETENZA.S0220.0.0.0	IMP 08/490 AIMP 08/413	76.156,00	-	-	76.156,00	68.254,00	7.902,00	7.902,00	Rif. nota ACIU.2005.714 del 18.11.05 - certificazione bilanci FEOGA e Nazionale dell'AGEA e FEOGA OPR - impegno residuo per l'anno 2007.
S0220	2008	2005	01.03.000.RESIDUO.S0220.0.0.0	IMP 05/1643 AIMP 05/1379	68.268,00	-	204,00	68.064,00	68.064,00	-	-	Rif. nota ACIU.2005.714 del 18.11.05 - certificazione bilanci FEOGA e NAzionale dell'AGEA - impegno per l'anno 2005.
S0220	2008	2006	01.03.000.RESIDUO.S0220.0.0.0	IMP 06/251 AIMP 06/188	75.966,00	-	-	75.966,00	75.966,00	-	-	Rif. nota ACIU.2005.714 del 18.11.05 - certificazione bilanci FEOGA e NAzionale dell'AGEA - impegno per l'anno 2006.
S0220	2008	2007	01.03.000.RESIDUO.S0220.0.0.0	IMP 07/1341 AIMP 07/1192	287.000,00	-	-	287.000,00	287.000,00	-	-	Rif. nota ACIU.2005.714 del 18.11.05 - certificazione bilanci FEOGA e Nazionale dell'AGEA e FEOGA OPR - impegno per l'anno 2007.
S0220 Totale					**507.390,00**	**-**	**204,00**	**507.186,00**	**499.284,00**	**7.902,00**	**7.902,00**	
S0221	2008	2008	01.03.000.COMPETENZA.S0221.0.0.0	***Impegni contestuali***	3.049,05	-	-	3.049,05	3.049,05	-	-	
S0221 Totale					**3.049,05**	**-**	**-**	**3.049,05**	**3.049,05**	**-**	**-**	
S0251	2008	1996	01.01.000.RESIDUO.S0251.0.0.0	IMP 03/19960162800000 AIMP 03/19960162800000	381.224,93	-	-	381.224,93	-	381.224,93	381.224,93	III III
S0251	2008	1998	01.01.000.RESIDUO.S0251.0.0.0	IMP 03/19980162800000 AIMP 03/19980162800000	69.041,86	-	-	69.041,86	-	69.041,86	69.041,86	III III
S0251	2008	1999	01.01.000.RESIDUO.S0251.0.0.0	IMP 03/19990162600000 AIMP 03/19990162600000	221.799,25	-	-	221.799,25	-	221.799,25	221.799,25	III III

AG.E.A.

Rendiconto Finanziario 2008

Allegato 2
Residui Passivi
(Ordinato per capitolo)

Cap	Esc	Epr	Chiave Contabile	Numero Impegno	Importo Iniziale Impegno	Imp. Variaz. Impegno	Importo Economie	Importo Finale Impegno	Importo Pagato	Importo al 31.12.2008	Importo trasf. al 2009	CAUSALE
S0251 Totale					**672.066,04**	-	-	**672.066,04**	-	**672.066,04**	**672.066,04**	
S0252	2008	2008	01.01.000.COMPETENZA.S0252.0.0.0	IMP 08/556 AIMP 08/407	1.800.000,00	-	-	1.800.000,00	902.409,73	897.590,27	897.590,27	Pagamento compensi magazzinaggio alcool anno 2008.
S0252	2008	2002	01.01.000.RESIDUO.S0252.0.0.0	IMP 03/200202522 AIMP 03/200202522	1.170.879,79	-	-	1.170.879,79	-	1.170.879,79	1.170.879,79	**********
S0252	2008	2003	01.01.000.RESIDUO.S0252.0.0.0	IMP 03/200302522 AIMP 03/200302522	2.918.805,91	-	-	2.918.805,91	-	2.918.805,91	2.918.805,91	VARI VARI
S0252	2008	2004	01.01.000.RESIDUO.S0252.0.0.0	IMP 04/859 AIMP 04/747	955.867,71	-	-	955.867,71	-	955.867,71	955.867,71	Stoccaggio alcool in ammasso pubblico nazionale
S0252	2008	2005	01.01.000.RESIDUO.S0252.0.0.0	IMP 05/629 AIMP 05/469	1.051.691,09	-	-	1.051.691,09	462.408,74	589.282,35	589.282,35	COMPENSI DI DSTOCCAGGIO ALCOOL NAZIONALE ANNO 2005
S0252	2008	2006	01.01.000.RESIDUO.S0252.0.0.0	IMP 06/723 AIMP 06/656	1.944.475,75	-	-	1.944.475,75	-	1.944.475,75	1.944.475,75	Pagamento compensi stoccaggio alcool nazionale anno 2006.
S0252	2008	2007	01.01.000.RESIDUO.S0252.0.0.0	IMP 07/628 AIMP 07/573	1.275.585,97	-	-	1.275.585,97	628.696,72	646.889,25	646.889,25	Pagamento compensi stoccaggio alcool per l'anno 2007.
S0252 Totale					**11.117.306,22**	-	-	**11.117.306,22**	**1.993.515,19**	**9.123.791,03**	**9.123.791,03**	
S0255	2008	2008	01.03.000.COMPETENZA.S0255.0.0.0	IMP 08/492 AIMP 08/409	82.710.408,00	-	-	82.710.408,00	58.384.007,07	24.326.400,93	24.326.400,93	Convenzione quadro AGEA / SIN SRL del 30.01.2006 per affidamento e gestione SIAN-impegno per periodo 01.02.2008 / 31.12.2008.
S0255	2008	2008	01.03.000.COMPETENZA.S0255.0.0.0	*Impegni contestuali*	7.532.697,62	-	-	7.532.697,62	7.532.697,62	-	-	
S0255	2008	2006	01.03.000.RESIDUO.S0255.0.0.0	IMP 06/154 AIMP 06/83	0,16	-	- 0,16	-	-	-	-	impegno di ¿ 90.229.536,00 sul cap. 255 convenzione AGEA/Agrisian gestione e integrazione servizi AGEA
S0255	2008	2007	01.03.000.RESIDUO.S0255.0.0.0	IMP 07/1612 AIMP 07/1465	10.014.159,00	-	-	10.014.159,00	9.395.684,79	618.474,21	618.474,21	impegno di euro 10.014.159,00 sul cap. 255 in favore di Agrisian per servizi informatici e di controllo
S0255 Totale					**100.257.264,78**	-	- **0,16**	**100.257.264,62**	**75.312.389,48**	**24.944.875,14**	**24.944.875,14**	
S0256	2008	2008	01.03.000.COMPETENZA.S0256.0.0.0	IMP 08/519 AIMP 08/401	144.000,00	-	-	144.000,00	144.000,00	-	-	impegno di euro 144.000,00 sul cap 256 in favore di Price Waterhouse Coopers pagamento ulteriori oneri per attività di certificazione
S0256	2008	2008	01.03.000.COMPETENZA.S0256.0.0.0	IMP 08/1457 AIMP 08/1272	25.000.000,00	-	-	25.000.000,00	-	25.000.000,00	25.000.000,00	Pagamenti a favore di Regioni ed OPR per gestione fascicoli aziendali e controlli OCM e PSR per l'anno 2008.
S0256	2008	2008	01.03.000.COMPETENZA.S0256.0.0.0	IMP 08/966 AIMP 08/812	34.060.000,00	-	-	34.060.000,00	17.274.875,00	16.785.125,00	16.785.125,00	impegno di euro 34.060.000,00 Cap 256 in favore dei CAA per tenuta e conservazione fascicoli aziendali anno 2008
S0256	2008	2008	01.03.000.COMPETENZA.S0256.0.0.0	IMP 08/1456 AIMP 08/1271	4.000.000,00	-	-	4.000.000,00	-	4.000.000,00	4.000.000,00	Convenzioni con i CAA per fascicoli aziendali 2005-2008. Pagamento attività PAC 2008.
S0256	2008	2008	01.03.000.COMPETENZA.S0256.0.0.0	IMP 08/177 AIMP 08/119	450.000,00	-	-	450.000,00	258.606,91	191.393,09	191.393,09	Convenzione AGEA/Agenzia delle Dogane del 31.10.2007 - Attività anno 2008
S0256	2008	2008	01.03.000.COMPETENZA.S0256.0.0.0	IMP 08/1459 AIMP 08/1274	5.561.641,44	-	-	5.561.641,44	-	5.561.641,44	5.561.641,44	impegno per pagamento attività di controllo e verifiche anno 2008 e precedenti
S0256	2008	2008	01.03.000.COMPETENZA.S0256.0.0.0	IMP 08/1458 AIMP 08/1273	6.000.000,00	-	-	6.000.000,00	-	6.000.000,00	6.000.000,00	Attività di controllo ed istituzionali di AGECONTROL per l'anno 2008.
S0256	2008	2008	01.03.000.COMPETENZA.S0256.0.0.0	IMP 08/807 AIMP 08/646	642.642,00	-	-	642.642,00	642.642,00	-	-	ABSI
S0256	2008	2008	01.03.000.COMPETENZA.S0256.0.0.0	*Impegni contestuali*	641.716,56	-	-	641.716,56	641.716,56	-	-	
S0256	2008	1999	01.03.000.RESIDUO.S0256.0.0.0	IMP 03/199902852 AIMP 03/199902852	579.464,65	-	-	579.464,65	-	579.464,65	579.464,65	CONTROLLI DI QUALITA' ESEGUITI NEL PERIODO 1.6.97 L 31.5.98ISTITUTO NAZIONALE PER IL COMMERCIO ESTERO-ICE -
S0256	2008	2000	01.03.000.RESIDUO.S0256.0.0.0	IMP 03/2000028512 AIMP 03/2000028512	10.619,19	-	-	10.619,19	-	10.619,19	10.619,19	PAGAM.CAMP PRECED.ALLA95/96 PER VICENDE ORA NON PI' SOSPESE AGECONTROL

AG.E.A.

Rendiconto Finanziario 2008

Allegato 2
Residui Passivi
(Ordinato per capitolo)

Cap.	Esc.	Epr.	Chiave Contabile	Numero Impegno	Importo Iniziale Impegno	Imp. Variaz. Impegno	Importo Economie	Importo Finale Impegno	Importo Pagato	Importo al 31.12.2008	Importo trasf. al 2009	CAUSALE
S0256	2008	2002	01.03.000.RESIDUO.S0256.0.0.0	IMP 03/2002025612 AIMP 03/2002025612	2.582.284,00	-	-	2.582.284,00	-	2.582.284,00	2.582.284,00	CONTROLLI QUALITA' ORTOFRUTTA I.C.E.
S0256	2008	2003	01.03.000.RESIDUO.S0256.0.0.0	IMP 03/2003025613 AIMP 03/2003025613	152.603,33	-	-	152.603,33	-	152.603,33	152.603,33	CONTROLLI ORTOFRUTTA CARNI AMMASSO I.N.C.A.
S0256	2008	2003	01.03.000.RESIDUO.S0256.0.0.0	IMP 03/2003025566 AIMP 03/2003025566	22.062,00	-	-	22.062,00	-	22.062,00	22.062,00	CONTROLLI REGOLAMENTO CEE 2042/02 ASSOCIAZIONE ITALIANA ALLEVATORI
S0256	2008	2004	01.03.000.RESIDUO.S0256.0.0.0	IMP 04/1597 AIMP 04/1483	1.000.845,23	-	-	1.000.845,23	-	1.000.845,23	1.000.845,23	impegno a favore agecontrol controlli 2° livello
S0256	2008	2004	01.03.000.RESIDUO.S0256.0.0.0	IMP 04/496 AIMP 04/457	1.189.970,80	-	-	1.189.970,80	-	1.189.970,80	1.189.970,80	Pagamento dei corrispettivi, per la campagna 2004, derivanti dalla stipula delle convenzioni con le Unioni e le Associazioni ortofrutticole ed agrumarie.
S0256	2008	2004	01.03.000.RESIDUO.S0256.0.0.0	IMP 04/1623 AIMP 04/1482	3.728.483,56	-	-	3.728.483,56	-	3.728.483,56	3.728.483,56	cap. 256 impegno controlli riforma pac
S0256	2008	2004	01.03.000.RESIDUO.S0256.0.0.0	IMP 04/1635 AIMP 04/1508	81.302,68	-	-	81.302,68	-	81.302,68	81.302,68	Importo versato dal MIPAF e da riconoscere alle Regioni e OPR per controlli in agricoltura in attuazione del Reg. CE 1663/95.
S0256	2008	2005	01.03.000.RESIDUO.S0256.0.0.0	IMP 05/329 AIMP 05/238	125.359,31	-	-	125.359,31	125.359,31	-	-	decreto impegno ¿ 8.520.000,00 rimborso spese Unioni ed Associazioni Olivicole attività di controllo camp. 2005
S0256	2008	2005	01.03.000.RESIDUO.S0256.0.0.0	IMP 05/1180 AIMP 05/1000	1.617.862,38	-	-	1.617.862,38	-	1.617.862,38	1.617.862,38	impegno di ¿ 9.000.000,00 cap. 256 spese corrispettivi AGECONTROL per controlli
S0256	2008	2005	01.03.000.RESIDUO.S0256.0.0.0	IMP 05/1184 AIMP 05/1004	1.700.433,16	-	-	1.700.433,16	410.286,46	1.290.146,70	1.290.146,70	impegno di 5.600.000,00 cap. 256 rimborso attività di cui alle convenzioni AGEA/CAA
S0256	2008	2005	01.03.000.RESIDUO.S0256.0.0.0	IMP 05/649 AIMP 05/499	303.152,86	-	-	303.152,86	-	303.152,86	303.152,86	Convenzione AGEA con Regioni ed OPR per controlli anno 2005 - fondi a carico AGEA
S0256	2008	2005	01.03.000.RESIDUO.S0256.0.0.0	IMP 05/330 AIMP 05/239	3.156.960,45	-	-	3.156.960,45	-	3.156.960,45	3.156.960,45	decreto impegno ¿ 8.720.000,00 rimborso spese Unioni ed Associazioni Ortofrutticole ed Agrumarie attività di controllo camp. 2005
S0256	2008	2005	01.03.000.RESIDUO.S0256.0.0.0	IMP 05/380 AIMP 05/274	5.742,00	-	-	5.742,00	-	5.742,00	5.742,00	Convenzione del 17.11.2004 tra AGEA e ISCI relativa all'incarico di provvedere alle operazioni di controllo previste dal Reg. CEE n. 2316/99 e successive modifiche.
S0256	2008	2005	01.03.000.RESIDUO.S0256.0.0.0	IMP 05/328 AIMP 05/237	7.118.549,89	-	-	7.118.549,89	-	7.118.549,89	7.118.549,89	decreto impegno di ¿ 34.060.000,00 per pagamenti ai CAA riconosciuti per gli adempimenti relativi alla riforma della PAC camp. 2005
S0256	2008	2006	01.03.000.RESIDUO.S0256.0.0.0	IMP 06/1345 AIMP 06/1230	225.175,79	-	-	225.175,79	225.175,79	-	-	Impegno a favore di INCA per controlli settore ortofrutta, carne + altri anno 2006
S0256	2008	2006	01.03.000.RESIDUO.S0256.0.0.0	IMP 06/246 AIMP 06/187	352.004,89	-	-	352.004,89	-	352.004,89	352.004,89	Convenzione AGEA con Regioni ed OPR per controlli anno 2006 - fondi a carico AGEA
S0256	2008	2006	01.03.000.RESIDUO.S0256.0.0.0	IMP 06/247 AIMP 06/337	5.573.696,57	-	-	5.573.696,57	-	5.573.696,57	5.573.696,57	Controlli di 1° e 2° livello, controlli fascicoli aziendali e controlli Reg. CE 1653/95 di AGECONTROLL - anno 2006
S0256	2008	2006	01.03.000.RESIDUO.S0256.0.0.0	IMP 06/1639 AIMP 06/1505	5.899.791,39	-	-	5.899.791,39	-	5.899.791,39	5.899.791,39	impegno di euro 8.720.000,00 cap. 256 in favore di Unioni e Associazioni ortofrutticole e agrumarie
S0256	2008	2006	01.03.000.RESIDUO.S0256.0.0.0	IMP 06/1640 AIMP 06/1503	7.083.062,94	-	-	7.083.062,94	6.234.705,72	848.357,22	848.357,22	Impegno di ¿ 8.520.000,00 a favore delle Unioni ed Associazioni Olivicole per gestione domande e denunce settore olio camp. 2005/2006.

AG.E.A.

Rendiconto Finanziario 2008

Allegato 2
Residui Passivi
(Ordinato per capitolo)

Cap	Ege	Epr	Chiave Contabile	Numero Impegno	Importo Iniziale Impegno	Imp. Variaz. Impegno	Importo Economie	Importo Finale Impegno	Importo Pagato	Importo al 31.12.2008	Importo trasf. al 2009	CAUSALE
S0256	2008	2006	01.03.000.RESIDUO.S0256.0.0.0	IMP 06/1731 AIMP 06/1605	8.603.035,08	-	-	8.603.035,08	669.265,87	7.933.769,21	7.933.769,21	Impegno sul cap. 256 per pagamenti recupero campagne pregresse settore oleicolo e ad attività di controllo e verifiche svolte da soggetti esterni nell¿anno 2006 e precedenti.
S0256	2008	2007	01.03.000.RESIDUO.S0256.0.0.0	IMP 07/1621 AIMP 07/1474	11.385.992,66	-	-	11.385.992,66	6.462.804,46	4.923.188,20	4.923.188,20	impegno per pagamento attività di controllo e verifiche anno 2007 e precedenti
S0256	2008	2007	01.03.000.RESIDUO.S0256.0.0.0	IMP 07/1608 AIMP 07/1461	1.300.000,00	-	-	1.300.000,00	1.042.484,98	257.515,02	257.515,02	Controlli INCA ortofrutta, carne, indigenti, zucchero, ecc.
S0256	2008	2007	01.03.000.RESIDUO.S0256.0.0.0	IMP 07/693 AIMP 07/634	14.686,41	-	-	14.686,41	13.008,36	1.678,05	1.678,05	Controlli effettuati dai Consorzi di Tutela per la fornitura agli indigenti - campagna 2007 e residuo campagna 2006.
S0256	2008	2007	01.03.000.RESIDUO.S0256.0.0.0	IMP 07/199 AIMP 07/143	14.918.462,08	-	-	14.918.462,08	14.918.462,08	-	-	impegno cap 256 di euro 34.060.000,00 pagamento corrispettivi ai CAA attività campagna PAC 2007
S0256	2008	2007	01.03.000.RESIDUO.S0256.0.0.0	IMP 07/1610 AIMP 07/1463	17.400,00	-	-	17.400,00	17.400,00	-	-	Convenzione AGEA/CRA-ISCI del 18.12.2007 per controllo del livello di tetraidrocannabinolo (THC) anno 2007
S0256	2008	2007	01.03.000.RESIDUO.S0256.0.0.0	IMP 07/1615 AIMP 07/1468	240.000,00	-	-	240.000,00	240.000,00	-	-	price waterhouse -attività art. 5 reg. CE 885/2006
S0256	2008	2007	01.03.000.RESIDUO.S0256.0.0.0	IMP 07/1616 AIMP 07/1469	25.000.000,00	-	-	25.000.000,00	16.000.814,93	8.999.185,07	8.999.185,07	Impegno per controlli anno 2007 delle Regioni e OPR
S0256	2008	2007	01.03.000.RESIDUO.S0256.0.0.0	IMP 07/1350 AIMP 07/1175	5.000.000,00	-	-	5.000.000,00	4.039.000,00	961.000,00	961.000,00	impegno cap. 256 di 5.000.000,00 euro in favore di AGECONTROL
S0256	2008	2007	01.03.000.RESIDUO.S0256.0.0.0	IMP 07/1146 AIMP 07/1017	79.965,89	-	-	79.965,89	79.965,89	-	-	Convenzione AGEA / Agenzia delle Dogane del 01 08 2003 e ultima proroga prot. n. 25879/UM del 06.07.2007 per attività fino al 15 ottobre 2007
S0256	2008	2007	01.03.000.RESIDUO.S0256.0.0.0	IMP 07/200 AIMP 07/144	8.520.000,00	-	-	8.520.000,00	-	8.520.000,00	8.520.000,00	impegno cap 256 di euro 8.520.000,00 pagamento corrispettivi a Unioni ed Associazioni Olivicole per gestione domanda e denunce settore olio di oliva camp 2006/2007
S0256	2008	2007	01.03.000.RESIDUO.S0256.0.0.0	IMP 07/201 AIMP 07/142	8.720.000,00	-	-	8.720.000,00	-	8.720.000,00	8.720.000,00	impegno cap 256 di euro 8.720.000,00 pagamento corrispettivi a Unioni ed Associazioni Ortofrutticole ed agrumarie controlli trasformazione camp. 2006/2007
S0256 Totale					**202.808.969,19**	-	-	**202.808.969,19**	**69.440.574,32**	**133.368.394,87**	**133.368.394,87**	
S0262	2008	2008	01.03.000.COMPETENZA.S0262.0.0.0	IMP 08/199 AIMP 08/149	750.000,00	-	-	750.000,00	352.143,48	397.856,52	397.856,52	BT ITALIA-sistema pubblico di connettività
S0262	2008	2008	01.03.000.COMPETENZA.S0262.0.0.0	***Impegni contestuali***	379.986,97	-	-	379.986,97	379.986,97	-	-	
S0262	2008	2003	01.03.000.RESIDUO.S0262.0.0.0	IMP 03/200302623 AIMP 03/200302623	56.081,21	-	56.081,21	-	-	-	-	SERVIZIO FULL BUSINESS QUOTE I.ATTE TELECOM ITALIA
S0262	2008	2006	01.03.000.RESIDUO.S0262.0.0.0	IMP 06/1344 AIMP 06/1235	16.647,37	-	-	16.647,37	-	16.647,37	16.647,37	TELECOM ITALIA - fornit.apparati di rete per Via Palestro,81- integraz. fornit. apparati di rete - fornit. e messa in opera sistemi di Videocomunicazioni
S0262	2008	2006	01.03.000.RESIDUO.S0262.0.0.0	IMP 06/1416 AIMP 06/1278	312.200,00	-	-	312.200,00	-	312.200,00	312.200,00	impegno sul cap. 262 di euro 312.200,00 in favore di TIGLIO I SRL
S0262 Totale					**1.514.915,55**	-	**56.081,21**	**1.458.834,34**	**732.130,45**	**726.703,89**	**726.703,89**	
S0263	2008	2008	01.03.000.COMPETENZA.S0263.0.0.0	IMP 08/458 AIMP 08/347	1.500.000,00	-	-	1.500.000,00	1.500.000,00	-	-	Atto esecutivo tra AGEA e BAIN & COMPANY ITALY del 31.05.05 per il monitoraggio e relative proroghe con nota prot. n. 26142/UM del 30.07.07

AG.E.A.

Rendiconto Finanziario 2008

Allegato 2
Residui Passivi
(Ordinato per capitolo)

Cap	Ege	Epr	Chiave Contabile	Numero Impegno	Importo Iniziale Impegno	Imp. Variaz. Impegno	Importo Economie	Importo Finale Impegno	Importo Pagato	Importo al 31.12.2008	Importo trasf. al 2009	CAUSALE
S0263	2008	2008	01.03.000.COMPETENZA.S0263.0.0.0	IMP 08/1036 AIMP 08/910	261.178,72	-	-	261.178,72	261.178,72	-	-	Atto esecutivo tra AGEA e BAIN & COMPANY ITALY del 31 05 05 per il monitoraggio e relative proroghe con nota prot. n. 28844/UM del 04.06.08.
S0263	2008	2007	01.03.000.RESIDUO.S0263.0.0.0	IMP 07/593 AIMP 07/526	759.790,48	-	-	759.790,48	759.790,48	-	-	Atto esecutivo tra AGEA e BAIN & COMPANY del 31 05 2005 per il monitoraggio - impegno importo residuo dell'atto esecutivo, più nuovi incarichi di cosulenza e proroga di cui alla nota n 24613/UM del 29.03.07.
S0263	2008	2007	01.03.000.RESIDUO.S0263.0.0.0	IMP 07/1609 AIMP 07/1462	793.943,32	-	-	793.943,32	793.943,32	-	-	Convenzione AGEA /BAIN del 31.05.07 e successiva proroga per il monitoraggio
S0263 Totale					**3.314.912,52**	-	-	**3.314.912,52**	**3.314.912,52**	-	-	
S0264	2008	2008	01.03.000.COMPETENZA.S0264.0.0.0	IMP 08/1415 AIMP 08/1243	62.400,00	-	-	62.400,00	-	62.400,00	62.400,00	Servizi complementari dichiarazione di affidabilità DAS - PROTIVITI
S0264	2008	2007	01.03.000.RESIDUO.S0264.0.0.0	IMP 07/1613 AIMP 07/1466	126.000,00	-	-	126.000,00	126.000,00	-	-	impegno sul cap. 264 per euro 126.000,00 in favore di PROTIVITI SRL per servizio di co-sourcing al servizio di controllo interno comunitario
S0264	2008	2007	01.03.000.RESIDUO.S0264.0.0.0	IMP 07/1614 AIMP 07/1467	30.000,00	-	119,69	29.880,31	29.880,31	-	-	impegno sul cap. 264 per euro 30.000,00 in favore di Associazione Italiana Internal Auditors per attività di formazione in materia di audit interno
S0264 Totale					**218.400,00**	-	**119,69**	**218.280,31**	**155.880,31**	**62.400,00**	**62.400,00**	
S0266	2008	2008	01.03.000.COMPETENZA.S0266.0.0.0	IMP 08/1039 AIMP 08/878	5.016.254,00	-	-	5.016.254,00	5.016.254,00	-	-	Agrisian S.c.p.a.
S0266	2008	2008	01.03.000.COMPETENZA.S0266.0.0.0	***Impegni contestuali***	3.586.969,32	-	-	3.586.969,32	3.586.969,32	-	-	
S0266	2008	2003	01.03.000.RESIDUO.S0266.0.0.0	IMP 03/200302663 AIMP 03/200302663	1.903.873,50	-	-	1.903.873,50	-	1.903.873,50	1.903.873,50	COMPLETAMENTO GIS OLEICOLO AGRISIAN
S0266	2008	2003	01.03.000.RESIDUO.S0266.0.0.0	IMP 03/200302662 AIMP 03/200302662	5.214.190,99	-	-	5.214.190,99	3.469.017,71	1.745.173,28	1.745.173,28	SCHEDARIO AGRUMICOLO AGRISIAN
S0266	2008	2005	01.03.000.RESIDUO.S0266.0.0.0	IMP 05/1178 AIMP 05/998	1.488.050,00	-	-	1.488.050,00	1.228.051,81	259.998,19	259.998,19	impegno di ¿ 2.000.000,00 cap. 266 interventi evoluzione SIGC
S0266	2008	2005	01.03.000.RESIDUO.S0266.0.0.0	IMP 05/1186 AIMP 05/1006	2.246.003,99	-	-	2.246.003,99	-	2.246.003,99	2.246.003,99	impegno di ¿ 6.200.000,00 sul cap. 266 interventi evoluzione SIGC
S0266	2008	2005	01.03.000.RESIDUO.S0266.0.0.0	IMP 05/1181 AIMP 05/1001	828.877,88	-	-	828.877,88	-	828.877,88	828.877,88	impegno di ¿ 4.800.000,00 cap. 266 interventi evoluzione SIGC
S0266	2008	2006	01.03.000.RESIDUO.S0266.0.0.0	IMP 06/858 AIMP 06/742	267.739,20	-	-	267.739,20	267.739,20	-	-	impegno di euro 669.348,00, sul cap. 266 a favore della SIN per oneri derivanti dalle attività affidate a seguito della stipula atto esecutivo sottoscritto tra AGEA e SIN
S0266	2008	2006	01.03.000.RESIDUO.S0266.0.0.0	IMP 06/857 AIMP 06/743	756.727,82	-	-	756.727,82	664.069,20	92.658,62	92.658,62	impegno di euro 3.485.872,80sul cap. 266 a favore della SIN per oneri derivanti dalle attività affidate a seguito della stipula atto esecutivo sottoscritto tra AGEA e SIN
S0266 Totale					**21.308.686,70**	-	-	**21.308.686,70**	**14.232.101,24**	**7.076.585,46**	**7.076.585,46**	
S0268	2008	2008	01.03.000.COMPETENZA.S0268.0.0.0	IMP 08/1460 AIMP 08/1269	250.000,00	-	-	250.000,00	-	250.000,00	250.000,00	TELAER SRL
S0268	2008	2008	01.03.000.COMPETENZA.S0268.0.0.0	IMP 08/1127 AIMP 08/967	4.000.000,00	-	-	4.000.000,00	1.700.406,81	2.299.593,19	2.299.593,19	Spese per refresh eleggibilità e acquisizione ortofoto e DSM - piano 2008.
S0268	2008	2008	01.03.000.COMPETENZA.S0268.0.0.0	IMP 08/457 AIMP 08/346	600.000,00	-	-	600.000,00	600.000,00	-	-	Contratto AGEA / CONSORZIO TELAER del 19.12.06 e relative prosecuzioni delle attività con nota prot. n. 28291/UM del 08.04.08
S0268	2008	2008	01.03.000.COMPETENZA.S0268.0.0.0	IMP 08/1461 AIMP 08/1275	647.828,48	-	-	647.828,48	-	647.828,48	647.828,48	Spese connesse per l'attuazione del progetto TELAER - attività, assicurazioni, telerilvamenti ed altri servizi anno 2008
S0268	2008	2008	01.03.000.COMPETENZA.S0268.0.0.0	***Impegni contestuali***	1.002.171,52	-	-	1.002.171,52	1.002.171,52	-	-	

AG.E.A.

Rendiconto Finanziario 2008

Allegato 2
Residui Passivi
(Ordinato per capitolo)

Cap	Ege	Epr	Chiave Contabile	Numero Impegno	Importo Iniziale Impegno	Imp. Variaz. Impegno	Importo Economie	Importo Finale Impegno	Importo Pagato	Importo al 31.12.2008	Importo trasf. al 2009	CAUSALE
S0268	2008	2005	01.03.000.RESIDUO.S0268.0.0.0	IMP 05/1176 AIMP 05/996	975.998,06	-	- 975.998,06	-	-	-	-	impegno di ¿ 7.000.000,00 sul cap 268 spese connesse attuazione progetto TELAER
S0268	2008	2006	01.03.000.RESIDUO.S0268.0.0.0	IMP 06/1401 AIMP 06/1277	1.524.965,36	-	- 1.524.965,36	-	-	-	-	impegno di ¿ 3.600.000,00 cap. 268 attuazione progetto TELAER
S0268	2008	2007	01.03.000.RESIDUO.S0268.0.0.0	IMP 07/1486 AIMP 07/1388	2.982.000,00	-	-	2.982.000,00	2.406.832,03	575.167,97	575.167,97	Cap.268 spese attuazione del Progetto TELAER (Manutenzione ordinaria beni Tealer, esecuzione attività ricognizione eventi calamitosi, copertura ortofotogrammetrica, ecc.).
S0268 Totale					**11.982.963,42**	**-**	**- 2.500.963,42**	**9.482.000,00**	**5.709.410,36**	**3.772.589,64**	**3.772.589,64**	
S0269	2008	2007	01.03.000.RESIDUO.S0269.0.0.0	IMP 07/1485 AIMP 07/1387	1.500.000,00	-	-	1.500.000,00	464.420,78	1.035.579,22	1.035.579,22	Cap. 269 - spese sviluppo progetto TELAER (esecuzione att. sperimentali per missioni AGEA-ISPRA per acquacoltura in config. SAR e Iperspettrale, ecc.).
S0269 Totale					**1.500.000,00**	**-**	**-**	**1.500.000,00**	**464.420,78**	**1.035.579,22**	**1.035.579,22**	
S0270	2008	2008	01.03.000.COMPETENZA.S0270.0.0.0	IMP 08/49 AIMP 08/33	42.900,00	-	-	42.900,00	41.954,60	945,40	945,40	Aversa
S0270	2008	2008	01.03.000.COMPETENZA.S0270.0.0.0	***Impegni contestuali***	7.900,00	-	-	7.900,00	7.900,00	-	-	
S0270	2008	2006	01.03.000.RESIDUO.S0270.0.0.0	IMP 06/1759 AIMP 06/1623	42.000,00	-	-	42.000,00	-	42.000,00	42.000,00	Impegno cap. 270 per contratto con Dipartimento di Diritto Università Tor Vergata Roma
S0270	2008	2007	01.03.000.RESIDUO.S0270.0.0.0	IMP 07/1622 AIMP 07/1475	100.000,00	-	- 4.000,00	96.000,00	96.000,00	-	-	Cerrefour Convenzione Quadro del 24.12.2004
S0270	2008	2007	01.03.000.RESIDUO.S0270.0.0.0	IMP 07/1581 AIMP 07/1438	3.575,00	-	-	3.575,00	3.575,00	-	-	Aversa Rocco dicembre 2007
S0270 Totale					**196.375,00**	**-**	**- 4.000,00**	**192.375,00**	**149.429,60**	**42.945,40**	**42.945,40**	
S0271	2008	2008	01.03.000.COMPETENZA.S0271.0.0.0	***Impegni contestuali***	15.000.000,00	-	-	15.000.000,00	15.000.000,00	-	-	
S0271	2008	2005	01.03.000.RESIDUO.S0271.0.0.0	IMP 05/1183 AIMP 05/1003	2.450.000,00	-	-	2.450.000,00	-	2.450.000,00	2.450.000,00	impegno di 2.550.000,00 cap. 271 registro aiuti di stato
S0271	2008	2005	01.03.000.RESIDUO.S0271.0.0.0	IMP 05/1665 AIMP 05/1391	52.869,96	-	-	52.869,96	-	52.869,96	52.869,96	D.L. 182/2005
S0271	2008	2007	01.03.000.RESIDUO.S0271.0.0.0	IMP 07/1604 AIMP 07/1457	13.102.426,06	-	-	13.102.426,06	12.447.305,25	655.120,81	655.120,81	impegno di euro 13.102.426,06 cap 271 in favore di Agrisian per attività di gestione servizi SIAN
S0271	2008	2007	01.03.000.RESIDUO.S0271.0.0.0	IMP 07/1413 AIMP 07/1296	1.500.000,00	-	-	1.500.000,00	-	1.500.000,00	1.500.000,00	impegno di 1.500.000,00 euro cap. 271 in favore Agrisian attività rilevamento e schedatura informatica pratiche contenzioso comprensive creazione fascicolo digitale
S0271 Totale					**32.105.296,02**	**-**	**-**	**32.105.296,02**	**27.447.305,25**	**4.657.990,77**	**4.657.990,77**	
S0273	2008	2008	01.03.000.COMPETENZA.S0273.0.0.0	***Impegni contestuali***	1.250.000,00	-	-	1.250.000,00	1.250.000,00	-	-	
S0273 Totale					**1.250.000,00**	**-**	**-**	**1.250.000,00**	**1.250.000,00**	**-**	**-**	
S0274	2008	2008	01.03.000.COMPETENZA.S0274.0.0.0	IMP 08/1462 AIMP 08/1276	440.000,00	-	-	440.000,00	-	440.000,00	440.000,00	impegno controllo gestione e contabilità analitica
S0274	2008	2008	01.03.000.COMPETENZA.S0274.0.0.0	IMP 08/1469 AIMP 08/1289	60.000,00	-	-	60.000,00	-	60.000,00	60.000,00	Contratto tra AGEA e BAKER TILLY CONSULAUDIT del 07.10.08 per certificazione bilancio nazionale AGEA esercizi 2008 e 2009
S0274 Totale					**500.000,00**	**-**	**-**	**500.000,00**	**-**	**500.000,00**	**500.000,00**	
S0303	2008	1995	01.01.000.RESIDUO.S0303.0.0.0	IMP 03/199503832 AIMP 03/199503832	242.265,80	-	-	242.265,80	-	242.265,80	242.265,80	FINE ANNO 1995
S0303	2008	1996	01.01.000.RESIDUO.S0303.0.0.0	IMP 03/199603832 AIMP 03/199603832	559.475,15	-	-	559.475,15	-	559.475,15	559.475,15	DECRETI DI FINE ANNO

AG.E.A.

Rendiconto Finanziario 2008

Allegato 2
Residui Passivi
(Ordinato per capitolo)

Cap	Ege	Epr	Chiave Contabile	Numero Impegno	Importo Iniziale Impegno	Imp. Variaz. Impegno	Importo Economie	Importo Finale Impegno	Importo Pagato	Importo al 31.12.2008	Importo trasf. al 2009	CAUSALE
S0303 Totale					**801.740,95**	-	-	**801.740,95**	-	**801.740,95**	**801.740,95**	
S0306	2008	2001	01.01.000.RESIDUO.S0306.0.0.0	IMP 03/200106052 AIMP 03/200106052	4.131.937,68	-	-	4.131.937,68	-	4.131.937,68	4.131.937,68	AIUTI ALIMENTARI P.V.S
S0306	2008	2005	01.01.000.RESIDUO.S0306.0.0.0	IMP 05/1651 AIMP 05/1376	15.318.620,27	-	-	15.318.620,27	12.997.287,32	2.321.332,95	2.321.332,95	aiuti ai PVS
S0306 Totale					**19.450.557,95**	-	-	**19.450.557,95**	**12.997.287,32**	**6.453.270,63**	**6.453.270,63**	
S0308	2008	2005	01.01.000.RESIDUO.S0308.0.0.0	IMP 05/1636 AIMP 05/1352	4.513.706,54	-	-	4.513.706,54	-	4.513.706,54	4.513.706,54	Aiuti nazionali di adattamento nel settore bieticolo-saccarifero
S0308	2008	2006	01.01.000.RESIDUO.S0308.0.0.0	IMP 06/1437 AIMP 06/1302	1.206.084,43	-	-	1.206.084,43	-	1.206.084,43	1.206.084,43	AIUTI DI ADATTAMENTO AL SETTORE BIETICOLO SACCARIFERO
S0308 Totale					**5.719.790,97**	-	-	**5.719.790,97**	-	**5.719.790,97**	**5.719.790,97**	
S0311	2008	2000	01.01.000.RESIDUO.S0311.0.0.0	IMP 03/200003352 AIMP 03/200003352	219.938,93	-	-	219.938,93	-	219.938,93	219.938,93	DECRETI DI FINE ANNO
S0311 Totale					**219.938,93**	-	-	**219.938,93**	-	**219.938,93**	**219.938,93**	
S0312	2008	1995	01.01.000.RESIDUO.S0312.0.0.0	IMP 03/199503632 AIMP 03/199503632	175.339,95	-	-	175.339,95	-	175.339,95	175.339,95	PIANO CARNI
S0312 Totale					**175.339,95**	-	-	**175.339,95**	-	**175.339,95**	**175.339,95**	
S0317	2008	1989	01.01.000.RESIDUO.S0317.0.0.0	IMP 03/198903362 AIMP 03/198903362	12.997,16	-	-	12.997,16	-	12.997,16	12.997,16	CHERNOBYL SETTORE ORTOFRUTTICOLO
S0317 Totale					**12.997,16**	-	-	**12.997,16**	-	**12.997,16**	**12.997,16**	
S0326	2008	2003	01.01.000.RESIDUO.S0326.0.0.0	IMP 03/200303265 AIMP 03/200303265	845.357,97	-	-	845.357,97	-	845.357,97	845.357,97	CRISI PESCHICOLT. PIEMONTE INT. SETT. CUNICOLO INT. FIOCCATURA 2003 VARI
S0326	2008	2004	01.01.000.RESIDUO.S0326.0.0.0	IMP 04/1613 AIMP 04/1489	1.298.900,69	-	-	1.298.900,69	-	1.298.900,69	1.298.900,69	spese per intervento nel settore pataticolo e/o ortofrutta
S0326 Totale					**2.144.258,66**	-	-	**2.144.258,66**	-	**2.144.258,66**	**2.144.258,66**	
S0327	2008	2003	01.03.000.RESIDUO.S0327.0.0.0	IMP 03/200303272 AIMP 03/200303272	1.750.000,00	-	-	1.750.000,00	991.664,85	758.335,15	758.335,15	CONVENZIONE 10/06/03 I.C.E
S0327	2008	2004	01.03.000.RESIDUO.S0327.0.0.0	IMP 04/1625 AIMP 04/1496	1.113.980,89	-	-	1.113.980,89	-	1.113.980,89	1.113.980,89	Convenzione AGEA / ICE del 01.07.2004 per controlli prodotti ortofrutticoli anno 2004.
S0327 Totale					**2.863.980,89**	-	-	**2.863.980,89**	**991.664,85**	**1.872.316,04**	**1.872.316,04**	
S0333	2008	2004	01.01.000.RESIDUO.S0333.0.0.0	IMP 04/327 AIMP 04/290	1.040.707,33	-	-	1.040.707,33	29.145,00	1.011.562,33	1.011.562,33	spese per l'operazione straordinaria di trasferimento alcool in ammasso pubblico
S0333 Totale					**1.040.707,33**	-	-	**1.040.707,33**	**29.145,00**	**1.011.562,33**	**1.011.562,33**	
S0334	2008	2008	01.03.000.COMPETENZA.S0334.0.0.0	***Impegni contestuali***	7.000.000,00	-	-	7.000.000,00	7.000.000,00	-	-	
S0334 Totale					**7.000.000,00**	-	-	**7.000.000,00**	**7.000.000,00**	-	-	
S0339	2008	2006	01.01.000.RESIDUO.S0339.0.0.0	IMP 06/1760 AIMP 06/1624	114.675.000,00	-	-	114.675.000,00	38.341.909,89	76.333.090,11	76.333.090,11	interventi settore agroalimentare
S0339	2008	2006	01.01.000.RESIDUO.S0339.0.0.0	IMP 06/1559 AIMP 06/1445	25.000.000,00	-	-	25.000.000,00	3.075.455,82	21.924.544,18	21.924.544,18	emergenze alimentari
S0339	2008	2006	01.01.000.RESIDUO.S0339.0.0.0	IMP 06/1438 AIMP 06/1303	3.675.000,00	-	-	3.675.000,00	3.675.000,00	-	-	PAGAMENTO ACCORDO INTERPROFESSIONALE PATATE ANNO 2006
S0339	2008	2006	01.01.000.RESIDUO.S0339.0.0.0	IMP 06/1489 AIMP 06/1305	7.452.517,18	-	-	7.452.517,18	1.361.708,44	6.090.808,74	6.090.808,74	impegno capitolo per distruzione farine animali
S0339 Totale					**150.802.517,18**	-	-	**150.802.517,18**	**46.454.074,15**	**104.348.443,03**	**104.348.443,03**	

AG.E.A.

Rendiconto Finanziario 2008

Allegato 2
Residui Passivi
(Ordinato per capitolo)

Cap	Ege	Epr	Chiave Contabile	Numero Impegno	Importo Iniziale Impegno	Imp. Variaz. Impegno	Importo Economie	Importo Finale Impegno	Importo Pagato	Importo al 31.12.2008	Importo trasf. al 2009	CAUSALE
S0341	2008	2008	01.01.000.COMPETENZA.S0341.0.0.0	IMP 08/776 AIMP 08/631	50.000.000,00	-	-	50.000.000,00	50.000.000,00	-	-	FONDO PER LA RAZIONALIZZAZIONE E LA RICONVERSIONE DELLA PRODUZIONE BIETICOLA SACCARIFERA
S0341	2008	2006	01.01.000.RESIDUO.S0341.0.0.0	IMP 06/1439 AIMP 06/1304	47.300,98	-	-	47.300,98	-	47.300,98	47.300,98	FONDO PER LA REALIZZAZIONE E LA RICONVERSIONE DELLA PRODUZIONE BIETICOLA SACCARIFERA
S0341	2008	2007	01.01.000.RESIDUO.S0341.0.0.0	IMP 07/1466 AIMP 07/1312	4.056.298,62	-	-	4.056.298,62	89.546,05	3.966.752,57	3.966.752,57	Pagamenti
S0341	2008	2007	01.01.000.RESIDUO.S0341.0.0.0	IMP 07/1619 AIMP 07/1472	6.345.223,73	-	-	6.345.223,73	-	6.345.223,73	6.345.223,73	Fondo per la razionalizzazione e la riconversione della produzione bieticolo-saccarifera
S0341 Totale					**60.448.823,33**	-	-	**60.448.823,33**	**50.089.546,05**	**10.359.277,28**	**10.359.277,28**	
S0342	2008	2008	01.01.000.COMPETENZA.S0342.0.0.0	IMP 08/480 AIMP 08/384	10.000.000,00	-	-	10.000.000,00	9.773.730,76	226.269,24	226.269,24	Pagamento sul cap.n° 342 "Interventi a sostegno della riforma dell'OCM ortofrutta - art.42-comma 2-Legge n. 222 del 29/11/2007
S0342 Totale					**10.000.000,00**	-	-	**10.000.000,00**	**9.773.730,76**	**226.269,24**	**226.269,24**	
S0401	2008	2008	01.03.000.COMPETENZA.S0401.0.0.0	***Impegni contestuali***	80.000,00	-	-	80.000,00	80.000,00	-	-	
S0401 Totale					**80.000,00**	-	-	**80.000,00**	**80.000,00**	-	-	
S0410	2008	2002	01.01.000.RESIDUO.S0410.0.0.0	IMP 03/200204102 AIMP 03/200204102	303.826,42	-	-	303.826,42	-	303.826,42	303.826,42	**********
S0410 Totale					**303.826,42**	-	-	**303.826,42**	-	**303.826,42**	**303.826,42**	
S0413	2008	2008	01.03.000.COMPETENZA.S0413.0.0.0	IMP 08/660 AIMP 08/530	2.542.803,53	-	-	2.542.803,53	-	2.542.803,53	2.542.803,53	restituzioni a favore dell'autorità giudiziaria
S0413 Totale					**2.542.803,53**	-	-	**2.542.803,53**	-	**2.542.803,53**	**2.542.803,53**	
S0431	2008	2008	01.01.000.COMPETENZA.S0431.0.0.0	IMP 08/274 AIMP 08/155	247.868,36	-	-	247.868,36	247.868,36	-	-	Controvalore alcole venduto ed oggetto di lodi arbitrali da rest. all'Uff. Ammassi Distillazione
S0431	2008	2008	01.01.000.COMPETENZA.S0431.0.0.0	IMP 08/277 AIMP 08/167	63.274,66	-	-	63.274,66	63.274,66	-	-	Pagamento alla Dist. Fusco (sentenza n° 13246/07)
S0431	2008	2008	01.01.000.COMPETENZA.S0431.0.0.0	***Impegni contestuali***	18.088,97	-	-	18.088,97	18.088,97	-	-	
S0431	2008	2008	01.03.000.COMPETENZA.S0431.0.0.0	IMP 08/1038 AIMP 08/903	1.101,60	-	-	1.101,60	1.101,60	-	-	Rimborso spese legali sig.SOLLI
S0431	2008	2008	01.03.000.COMPETENZA.S0431.0.0.0	IMP 08/1100 AIMP 08/942	1.300,00	-	-	1.300,00	-	1.300,00	1.300,00	competenze commissario ad acta dott. vairo
S0431	2008	2008	01.03.000.COMPETENZA.S0431.0.0.0	IMP 08/800 AIMP 08/711	21.158,46	-	-	21.158,46	-	21.158,46	21.158,46	Rimborso spese legali Calabrese Mario e Lutri Santo
S0431	2008	2008	01.03.000.COMPETENZA.S0431.0.0.0	IMP 08/644 AIMP 08/508	4.896,00	-	-	4.896,00	4.896,00	-	-	impegno sul cap. 431 di euro 4.896,00 rimborso spese legali Dr. Lolli
S0431	2008	2008	01.03.000.COMPETENZA.S0431.0.0.0	IMP 08/645 AIMP 08/509	4.896,00	-	-	4.896,00	4.896,00	-	-	impegno sul cap. 431 di euro 4.896,00 rimborso spese legali Dr. Steidl
S0431	2008	2008	01.03.000.COMPETENZA.S0431.0.0.0	IMP 08/985 AIMP 08/856	50.000,00	-	-	50.000,00	-	50.000,00	50.000,00	Delibera n. 107 del 26.03.03 per affidamneto attività giudiziali e Procura Generale alle liti del 23.01.2004.
S0431	2008	2008	01.03.000.COMPETENZA.S0431.0.0.0	IMP 08/802 AIMP 08/635	63.286,92	- 31.643,46	- 2.172,16	29.471,30	29.471,30	-	-	Ant.spese legali Dr. Caruso I. - Santini M.
S0431	2008	2008	01.03.000.COMPETENZA.S0431.0.0.0	***Impegni contestuali***	105.296,43	-	-	105.296,43	105.296,43	-	-	
S0431	2008	2007	01.03.000.RESIDUO.S0431.0.0.0	IMP 07/1290 AIMP 07/1153	1.025.551,18	-	-	1.025.551,18	1.025.551,18	-	-	causa nuzzo / agea sentenza 1805/06
S0431	2008	2007	01.03.000.RESIDUO.S0431.0.0.0	IMP 07/1344 AIMP 07/1193	3.259,93	-	-	3.259,93	3.259,93	-	-	Delibera del C.D.A. n. 107 del 26.03.03 e disciplinare di conferimento d'incarico allo Studio Legale e Tributario Ernst & Young per att. di ass. e difesa per AGEA. anno 2007
S0431	2008	2008	01.04.000.COMPETENZA.S0431.0.0.0	IMP 08/980 AIMP 08/857	150.000,00	-	-	150.000,00	69.258,92	80.741,08	80.741,08	Delibera n. 107 del 26.03.03 per affidamneto attività giudiziali e Procura Generale alle liti del 23.01.2004.

AG.E.A.

Rendiconto Finanziario 2008

Allegato 2
Residui Passivi
(Ordinato per capitolo)

Cap	Ege	Epr	Chiave Contabile	Numero Impegno	Importo Iniziale Impegno	Imp. Variaz. Impegno	Importo Economie	Importo Finale Impegno	Importo Pagato	Importo al 31.12.2008	Importo trasf. al 2009	CAUSALE
S0431	2008	2008	01.04.000.COMPETENZA.S0431.0.0.0	***Impegni contestuali***	5.718.501,89	- 373,00	-	5.718.128,89	5.718.128,89	-	-	
S0431	2008	2004	01.04.000.RESIDUO.S0431.0.0.0	IMP 04/1624 AIMP 04/1495	103.924,33	-	- 83.924,33	20.000,00	-	20.000,00	20.000,00	spese liti e arbitrati 2004
S0431	2008	2007	01.04.000.RESIDUO.S0431.0.0.0	IMP 07/1345 AIMP 07/1194	100.000,00	-	-	100.000,00	100.000,00	-	-	Delibera del C.D.A. n. 107 del 26.03.03 e disciplinare di conferimento d'incarico allo Studio Legale e Tributario Ernst & Young per att. di ass. e difesa per AGEA, anno 2007.
S0431 Totale					**7.682.404,73**	**- 32.016,46**	**- 86.096,49**	**7.564.291,78**	**7.391.092,24**	**173.199,54**	**173.199,54**	
S0435	2008	2003	01.01.000.RESIDUO.S0435.0.0.0	IMP 03/200304352 AIMP 03/200304352	277.232,22	-	-	277.232,22	10.948,82	266.283,40	266.283,40	CONTENZIOSO VARI
S0435 Totale					**277.232,22**	**-**	**-**	**277.232,22**	**10.948,82**	**266.283,40**	**266.283,40**	
S0437	2008	2008	01.03.000.COMPETENZA.S0437.0.0.0	IMP 08/806 AIMP 08/649	11.222,40	-	-	11.222,40	11.222,40	-	-	Logiservice s.c.a.r.l.
S0437	2008	2008	01.03.000.COMPETENZA.S0437.0.0.0	IMP 08/1301 AIMP 08/1108	15.000,00	-	-	15.000,00	-	15.000,00	15.000,00	Falmar-Lavori di messa in opera per miglioramento ambienti di lavoro
S0437	2008	2008	01.03.000.COMPETENZA.S0437.0.0.0	IMP 08/551 AIMP 08/462	238.405,20	-	-	238.405,20	238.405,20	-	-	Falmar S.R.L.
S0437	2008	2008	01.03.000.COMPETENZA.S0437.0.0.0	IMP 08/704 AIMP 08/636	87.145,20	-	-	87.145,20	87.145,20	-	-	Steelcase Italia
S0437	2008	2008	01.03.000.COMPETENZA.S0437.0.0.0	***Impegni contestuali***	547.884,47	-	-	547.884,47	547.884,47	-	-	
S0437 Totale					**899.657,27**	**-**	**-**	**899.657,27**	**884.657,27**	**15.000,00**	**15.000,00**	
S0553	2008	2008	01.03.000.COMPETENZA.S0553.0.0.0	***Impegni contestuali***	25.822,84	-	-	25.822,84	25.822,84	-	-	
S0553 Totale					**25.822,84**	**-**	**-**	**25.822,84**	**25.822,84**	**-**	**-**	
S0554	2008	2008	01.03.000.COMPETENZA.S0554.0.0.0	IMP 08/1468 AIMP 08/1288	11.324,17	-	-	11.324,17	-	11.324,17	11.324,17	Restituzioni alla contabilità di competenza di somme erroneamente versate alla contabilità nazionale
S0554	2008	2007	01.03.000.RESIDUO.S0554.0.0.0	IMP 07/1620 AIMP 07/1473	61.859,28	-	-	61.859,28	61.859,28	-	-	Restituzioni alla contabilità comunitana di somme erroneamente versate alla contab. nazionale
S0554 Totale					**73.183,45**	**-**	**-**	**73.183,45**	**61.859,28**	**11.324,17**	**11.324,17**	
S0555	2008	2008	01.03.000.COMPETENZA.S0555.0.0.0	***Impegni contestuali***	945.605,84	-	-	945.605,84	945.605,84	-	-	
S0555 Totale					**945.605,84**	**-**	**-**	**945.605,84**	**945.605,84**	**-**	**-**	
S0557	2008	2005	01.03.000.RESIDUO.S0557.0.0.0	IMP 05/1087 AIMP 05/898	82.162,04	-	-	82.162,04	-	82.162,04	82.162,04	impegno di euro 2.026.892,00 sul cap. 557 aggiornamento Anagrafe nazionale bovini
S0557 Totale					**82.162,04**	**-**	**-**	**82.162,04**	**-**	**82.162,04**	**82.162,04**	
S0558	2008	2005	01.03.000.RESIDUO.S0558.0.0.0	IMP 05/1667 AIMP 05/1393	1.385.056,81	-	-	1.385.056,81	-	1.385.056,81	1.385.056,81	Impegno su cap. 558 - Spese per l'attuazione dei rapporti convenzionati per i controlli di qualità sui prodotti ortofrutticoli (relativo cap. di entrata n. 198)
S0558 Totale					**1.385.056,81**	**-**	**-**	**1.385.056,81**	**-**	**1.385.056,81**	**1.385.056,81**	
S0559	2008	2008	01.03.000.COMPETENZA.S0559.0.0.0	***Impegni contestuali***	1.598.872,59	-	-	1.598.872,59	1.598.872,59	-	-	
S0559	2008	2007	01.03.000.RESIDUO.S0559.0.0.0	IMP 07/1603 AIMP 07/1456	245.398,19	-	-	245.398,19	245.398,19	-	-	impegno di euro 245.398,19 cap 559 in favore di Agrisian consolidamento potenziale vinivinicolo
S0559 Totale					**1.844.270,78**	**-**	**-**	**1.844.270,78**	**1.844.270,78**	**-**	**-**	
S0560	2008	2005	01.03.000.RESIDUO.S0560.0.0.0	IMP 05/1146 AIMP 05/965	23.573,34	-	-	23.573,34	-	23.573,34	23.573,34	Importo versato dal MIPAF e da riconoscere alle Regioni e OPR, a seguito di convenzioni, per controlli in agricoltura in attuazione del Reg. CE 1663/95 e relativo all'anno 2005

AG.E.A.

Rendiconto Finanziario 2008

Allegato 2
Residui Passivi
(Ordinato per capitolo)

Cap	Ege	Epr	Chiave Contabile	Numero Impegno	Importo Iniziale Impegno	Imp. Variaz. Impegno	Importo Economie	Importo Finale Impegno	Importo Pagato	Importo al 31.12.2008	Importo trasf. al 2009	CAUSALE
S0560	2008	2006	01.03.000.RESIDUO.S0560.0.0.0	IMP 06/1597 AIMP 06/1461	512.235,03	-	-	512.235,03	-	512.235,03	512.235,03	Importo versato dal MIPAF e da riconoscere alle Regioni e OPR, a seguito di convenzioni, per controlli in agricoltura in attuazione del Reg. CE 1663/95 e relativo all'anno 2006.
S0560 Totale					**535.808,37**	-	-	**535.808,37**	-	**535.808,37**	**535.808,37**	
S0561	2008	2008	01.03.000.COMPETENZA.S0561.0.0.0	IMP 08/304 AIMP 08/222	1.000.000,00	-	-	1.000.000,00	1.000.000,00	-	-	D.L. 10 gennaio 2006 n. 2 convertito in L. 11 marzo 2006 n. 81, art. 2 e 4 - contributo per l'anno 2008 a favore di CO.AN.AN. (Consorzi Anagrafi Animali)
S0561 Totale					**1.000.000,00**	-	-	**1.000.000,00**	**1.000.000,00**	-	-	
S0611	2008	2008	01.02.000.COMPETENZA.S0611.0.0.0	***Impegni contestuali***	33.099,93	-	-	33.099,93	33.099,93	-	-	
S0611	2008	2007	01.02.000.RESIDUO.S0611.0.0.0	IMP 07/706 AIMP 07/635	2.567.315,00	-	-	2.567.315,00	-	2.567.315,00	2.567.315,00	Impegno per ripianare le perdite di AGECONTROL a seguito della delibera del C.d.A. di AGEA n. 209 del 01.03.2007 di variazione di bilancio di previsione AGEA anno 2007
S0611 Totale					**2.600.414,93**	-	-	**2.600.414,93**	**33.099,93**	**2.567.315,00**	**2.567.315,00**	
S0631	2008	2008	01.03.000.COMPETENZA.S0631.0.0.0	IMP 08/50 AIMP 08/29	50.000,00	-	-	50.000,00	-	50.000,00	50.000,00	Liquid.trattatamento fine rapporto
S0631	2008	2007	01.03.000.RESIDUO.S0631.0.0.0	IMP 07/64 AIMP 07/34	15.717,35	-	- 10.429,25	5.288,10	5.288,10	-	-	impegno gen 2007 ind anzianità
S0631	2008	2007	01.03.000.RESIDUO.S0631.0.0.0	IMP 07/1042 AIMP 07/854	80.915,82	-	- 3.103,24	77.812,58	77.812,58	-	-	indennità anzianità
S0631	2008	2007	01.03.000.RESIDUO.S0631.0.0.0	IMP 07/175 AIMP 07/113	8.097,56	-	- 400,84	7.696,72	7.696,72	-	-	indnnità di anzianità 2007
S0631 Totale					**154.730,73**	-	- **13.933,33**	**140.797,40**	**90.797,40**	**50.000,00**	**50.000,00**	
S0632	2008	2008	01.03.000.COMPETENZA.S0632.0.0.0	IMP 08/31 AIMP 08/10	201.879,29	-	-	201.879,29	201.879,29	-	-	imp ind anzianita
S0632	2008	2008	01.03.000.COMPETENZA.S0632.0.0.0	IMP 08/51 AIMP 08/25	698.120,71	-	-	698.120,71	628.157,84	69.962,87	69.962,87	Liquid.tratt.to indennità anzianità
S0632 Totale					**900.000,00**	-	-	**900.000,00**	**830.037,13**	**69.962,87**	**69.962,87**	
S0990	2008	2002	01.01.000.RESIDUO.S0990.0.0.0	IMP 03/200209902 AIMP 03/200209902	1.063.989,96	-	-	1.063.989,96	1.299,47	1.062.690,49	1.062.690,49	**********
S0990 Totale					**1.063.989,96**	-	-	**1.063.989,96**	**1.299,47**	**1.062.690,49**	**1.062.690,49**	
S0999	2008	2002	01.03.000.RESIDUO.S0999.0.0.0	IMP 03/200209992 AIMP 03/200209992	1.914.862,60	-	- 1.914.862,60	-	-	-	-	VARIE VARI
S0999 Totale					**1.914.862,60**	-	- **1.914.862,60**	-	-	-	-	
			Totale complessivo		**722.278.213,01**	**- 676.775,31**	**- 9.448.789,64**	**712.152.648,06**	**369.264.062,81**	**342.888.585,25**	**342.888.585,25**	

Agea

AGEA - AGENZIA PER LE EROGAZIONI IN AGRICOLTURA

Rendiconto Finanziario Decisionale - ENTRATE

Elaborazione del : 30/04/09 EGE : 2008

Codice	Denominazione	ANNO FINANZIARIO 2008			ANNO FINANZIARIO 2007		
		Residui	Competenza (Accertamenti)	Cassa (Riscossioni)	Residui	Competenza (Accertamenti)	Cassa (Riscossioni)
	Avanzo di amministrazione presunto		47023659,45				
	Fondo iniziale di cassa presunto			263882660,68			
	01 Area Coordinamento						
	1.0.0 TITOLO I - Entrate Correnti						
	1.1.0 Entrate contributive						
1.1.1	**Aliquote contributive a carico dei datori di lavoro e/o degli iscritti**						
1.1.2	**quote di partecipazione degli iscritti all'onere di particolari gestioni**						
	1.2.0 Entrate derivanti da trasferimenti correnti						
1.2.1	**Trasferimenti da parte dello stato**	28.829.046,73	60.000.000,00	61.398.292,61	153.113.706,00	72.145.223,73	196.429.883,00
1.2.2	**Trasferimenti da parte delle Regioni**						
1.2.3	**Trasferimenti da parte dei Comuni e delle Provincie**						
1.2.4	**Trasferimenti da parte di altri Enti del settore pubblico**						
	1.3.0 Altre entrate						
1.3.1	**Entrate derivanti dalla vendita di beni e dalla prestazione di servizi**				0,00	8.362.140,02	8.362.140,02
1.3.2	**Redditi e proventi patrimoniali**						
1.3.3	**Poste correttive e compensative di uscite correnti**						
1.3.4	**Entrate non classificabili in altre voci**	49.224,59	8.827,00	8.827,00	49.224,59	21.461,88	21.461,88
	TOTALE TITOLO I - Entrate Correnti Area Coordinamento 01	**28.878.271,32**	**60.008.827,00**	**61.407.119,61**	**153.162.930,59**	**80.528.825,63**	**204.813.484,90**

AGEA - AGENZIA PER LE EROGAZIONI IN AGRICOLTURA

Rendiconto Finanziario Decisionale - ENTRATE

Elaborazione del : 30/04/09 EGE : 2008

Codice	Denominazione	ANNO FINANZIARIO 2008			ANNO FINANZIARIO 2007		
		Residui	Competenza (Accertamenti)	Cassa (Riscossioni)	Residui	Competenza (Accertamenti)	Cassa (Riscossioni)
02	Ufficio Monocratico Organismo Pagatore						
1.0.0	TITOLO I - Entrate Correnti						
1.1.0	Entrate contributive						
1.1.1	Aliquote contributive a carico dei datori di lavoro e/o degli iscritti						
1.1.2	quote di partecipazione degli iscritti all'onere di particolari gestioni						
1.2.0	Entrate derivanti da trasferimenti correnti						
1.2.1	Trasferimenti da parte dello stato	48.000.000,00	82.246.294,78	130.246.294,78	8.000.000,00	82.311.413,03	42.311.413,03
1.2.2	Trasferimenti da parte delle Regioni						
1.2.3	Trasferimenti da parte dei Comuni e delle Provincie						
1.2.4	Trasferimenti da parte di altri Enti del settore pubblico						
1.3.0	Altre entrate						
1.3.1	Entrate derivanti dalla vendita di beni e dalla prestazione di servizi						
1.3.2	Redditi e proventi patrimoniali				57.836,79	0,00	57.836,79
1.3.3	Poste correttive e compensative di uscite correnti						
1.3.4	Entrate non classificabili in altre voci						
TOTALE	TITOLO I - Entrate Correnti	48.000.000,00	82.246.294,78	130.246.294,78	8.057.836,79	82.311.413,03	42.369.249,82

AGEA - AGENZIA PER LE EROGAZIONI IN AGRICOLTURA

Rendiconto Finanziario Decisionale - ENTRATE

Elaborazione del : 30/04/09 EGE : 2008

		ANNO FINANZIARIO 2008			ANNO FINANZIARIO 2007		
Codice	Denominazione	Residui	Competenza (Accertamenti)	Cassa (Riscossioni)	Residui	Competenza (Accertamenti)	Cassa (Riscossioni)
	Ufficio Monocratico Organismo Pagatore 02						
	03 Area Amministrativa						
	1.0.0 TITOLO I - Entrate Correnti						
	1.1.0 Entrate contributive						
1.1.1	**Aliquote contributive a carico dei datori di lavoro e/o degli iscritti**						
1.1.2	**quote di partecipazione degli iscritti all'onere di particolari gestioni**						
	1.2.0 Entrate derivanti da trasferimenti correnti						
1.2.1	**Trasferimenti da parte dello stato**	7.643.138,12	16.151.638,12	20.704.062,19	8.634.802,97	18.577.621,12	19.569.285,97
1.2.2	**Trasferimenti da parte delle Regioni**						
1.2.3	**Trasferimenti da parte dei Comuni e delle Provincie**						
1.2.4	**Trasferimenti da parte di altri Enti del settore pubblico**						
	1.3.0 Altre entrate						
1.3.1	**Entrate derivanti dalla vendita di beni e dalla prestazione di servizi**	0,00	30.735,40	30.735,40	0,00	35.030,72	35.030,72
1.3.2	**Redditi e proventi patrimoniali**	1.220.682,89	2.149.462,86	1.354.943,64	2.381.916,00	1.301.637,15	2.462.870,26
1.3.3	**Poste correttive e compensative di uscite correnti**	52.881.371,92	8.682.410,59	8.682.410,59	52.881.371,92	259.513,92	259.513,92
1.3.4	**Entrate non classificabili in altre voci**	630.085,25	11.046.878,20	10.904.136,25	1.281.905,15	2.217.672,78	2.620.147,29

AGEA - AGENZIA PER LE EROGAZIONI IN AGRICOLTURA

Rendiconto Finanziario Decisionale - ENTRATE

Elaborazione del : 30/04/09 EGE : 2008

		ANNO FINANZIARIO 2008			ANNO FINANZIARIO 2007		
Codice	Denominazione	Residui	Competenza (Accertamenti)	Cassa (Riscossioni)	Residui	Competenza (Accertamenti)	Cassa (Riscossioni)
	TOTALE TITOLO I - Entrate Correnti 03	**62.375.278,18**	**38.061.125,17**	**41.676.288,07**	**65.179.996,04**	**22.391.475,69**	**24.946.848,16**
	Area Amministrativa						
	04 Area Autorizzazione Pagamenti						
	1.0.0 TITOLO I - Entrate Correnti						
	1.1.0 Entrate contributive						
1.1.1	**Aliquote contributive a carico dei datori di lavoro e/o degli iscritti**						
1.1.2	**quote di partecipazione degli iscritti all'onere di particolari gestioni**						
	1.2.0 Entrate derivanti da trasferimenti correnti						
1.2.1	**Trasferimenti da parte dello stato**	0,00	93.968.048,25	35.968.048,25	50.000.000,00	124.353.830,86	174.353.830,86
1.2.2	**Trasferimenti da parte delle Regioni**						
1.2.3	**Trasferimenti da parte dei Comuni e delle Provincie**						
1.2.4	**Trasferimenti da parte di altri Enti del settore pubblico**						
	1.3.0 Altre entrate						
1.3.1	**Entrate derivanti dalla vendita di beni e dalla prestazione di servizi**						
1.3.2	**Redditi e proventi patrimoniali**						
1.3.3	**Poste correttive e compensative di uscite correnti**	41.766.954,63	0,00	0,00	32.522.623,63	9.244.331,00	0,00

AGEA - AGENZIA PER LE EROGAZIONI IN AGRICOLTURA

Rendiconto Finanziario Decisionale - ENTRATE

Elaborazione del : 30/04/09 EGE : 2008

		ANNO FINANZIARIO 2008			ANNO FINANZIARIO 2007		
Codice	Denominazione	Residui	Competenza (Accertamenti)	Cassa (Riscossioni)	Residui	Competenza (Accertamenti)	Cassa (Riscossioni)
1.3.4	Entrate non classificabili in altre voci						
	TOTALE TITOLO I - Entrate Correnti						
	Area Autorizzazione Pagamenti 04	41.766.954,63	93.968.048,25	35.968.048,25	82.522.623,63	133.598.161,86	174.353.830,86
	05 Area Controlli						
	1.0.0 TITOLO I - Entrate Correnti						
	1.1.0 Entrate contributive						
1.1.1	Aliquote contributive a carico dei datori di lavoro e/o degli iscritti						
1.1.2	quote di partecipazione degli iscritti all'onere di particolari gestioni						
	1.2.0 Entrate derivanti da trasferimenti correnti						
1.2.1	Trasferimenti da parte dello stato	0,00	22.133.485,95	22.133.485,95	0,00	18.781.472,68	18.781.472,68
1.2.2	Trasferimenti da parte delle Regioni						
1.2.3	Trasferimenti da parte dei Comuni e delle Provincie						
1.2.4	Trasferimenti da parte di altri Enti del settore pubblico						
	1.3.0 Altre entrate						
1.3.1	Entrate derivanti dalla vendita di beni e dalla prestazione di servizi						
1.3.2	Redditi e proventi patrimoniali						

AGEA - AGENZIA PER LE EROGAZIONI IN AGRICOLTURA

Rendiconto Finanziario Decisionale - ENTRATE

Elaborazione del : 30/04/09 EGE : 2008

Codice	Denominazione	ANNO FINANZIARIO 2008			ANNO FINANZIARIO 2007		
		Residui	Competenza (Accertamenti)	Cassa (Riscossioni)	Residui	Competenza (Accertamenti)	Cassa (Riscossioni)
1.3.3	Poste correttive e compensative di uscite correnti						
1.3.4	Entrate non classificabili in altre voci						
	TOTALE TITOLO I - Entrate Correnti Area Controlli 05	0,00	22.133.485,95	22.133.485,95	0,00	18.781.472,68	18.781.472,68
	TOTALE GENERALE TITOLO I - Entrate Correnti	181.020.504,13	296.417.781,15	291.431.236,66	308.923.387,05	337.611.348,89	465.264.886,42
	01 Area Coordinamento						
	2.0.0 TITOLO II - ENTRATE IN CONTO CAPITALE						
	2.1.0 Entrate per alienazione di beni patrimoniali e riscossione dei crediti						
2.1.1	alienazione di immobili e diritti reali						
2.1.2	Alienazione di immobilizzazioni tecniche						
2.1.3	Realizzo di valori mobiliari						
2.1.4	Riscossione di crediti						
	2.2.0 Entrate derivanti da trasferimenti in conto capitale						
2.2.1	Trasferimenti dallo stato						

AGEA - AGENZIA PER LE EROGAZIONI IN AGRICOLTURA

Rendiconto Finanziario Decisionale - ENTRATE

Elaborazione del : 30/04/09 EGE : 2008

		ANNO FINANZIARIO 2008			ANNO FINANZIARIO 2007		
Codice	Denominazione	Residui	Competenza (Accertamenti)	Cassa (Riscossioni)	Residui	Competenza (Accertamenti)	Cassa (Riscossioni)
2.2.2	Trasferimenti dalle Regioni						
2.2.3	Trasferimenti da Comuni e Provincie						
2.2.4	Trasferimenti da altri Enti del settore pubblico						
	2.3.0 Accensione di prestiti						
2.3.1	Assunzione di mutui						
2.3.2	Assunzione di altri debiti finanziari						
2.3.3	Accensione di prestiti						
	TOTALE TITOLO II - ENTRATE IN CONTO CAPITALE 01						
	Area Coordinamento						
	02 Ufficio Monocratico Organismo Pagatore						
	2.0.0 TITOLO II - ENTRATE IN CONTO CAPITALE						
	2.1.0 Entrate per alienazione di beni patrimoniali e riscossione dei crediti						
2.1.1	alienazione di immobili e diritti reali						
2.1.2	Alienazione di immobilizzazioni tecniche						
2.1.3	Realizzo di valori mobiliari						

AGEA - AGENZIA PER LE EROGAZIONI IN AGRICOLTURA

Rendiconto Finanziario Decisionale - ENTRATE

Elaborazione del : 30/04/09 EGE : 2008

		ANNO FINANZIARIO 2008			ANNO FINANZIARIO 2007		
Codice	Denominazione	Residui	Competenza (Accertamenti)	Cassa (Riscossioni)	Residui	Competenza (Accertamenti)	Cassa (Riscossioni)
2.1.4	Riscossione di crediti						
	2.2.0 Entrate derivanti da trasferimenti in conto capitale						
2.2.1	Trasferimenti dallo stato						
2.2.2	Trasferimenti dalle Regioni						
2.2.3	Trasferimenti da Comuni e Provincie						
2.2.4	Trasferimenti da altri Enti del settore pubblico						
	2.3.0 Accensione di prestiti						
2.3.1	Assunzione di mutui						
2.3.2	Assunzione di altri debiti finanziari						
2.3.3	Accensione di prestiti						
	TOTALE TITOLO II - ENTRATE IN CONTO CAPITALE 02						
	Ufficio Monocratico Organismo Pagatore						
	03 Area Amministrativa						
	2.0.0 TITOLO II - ENTRATE IN CONTO CAPITALE						
	2.1.0 Entrate per alienazione di beni patrimoniali e riscossione dei crediti						
2.1.1	alienazione di immobili e diritti reali						

AGEA - AGENZIA PER LE EROGAZIONI IN AGRICOLTURA

Rendiconto Finanziario Decisionale - ENTRATE

Elaborazione del : 30/04/09 EGE : 2008

		ANNO FINANZIARIO 2008			ANNO FINANZIARIO 2007		
Codice	Denominazione	Residui	Competenza (Accertamenti)	Cassa (Riscossioni)	Residui	Competenza (Accertamenti)	Cassa (Riscossioni)
2.1.2	Alienazione di immobilizzazioni tecniche						
2.1.3	Realizzo di valori mobiliari						
2.1.4	Riscossione di crediti						
	2.2.0 Entrate derivanti da trasferimenti in conto capitale						
2.2.1	Trasferimenti dallo stato						
2.2.2	Trasferimenti dalle Regioni						
2.2.3	Trasferimenti da Comuni e Provincie						
2.2.4	Trasferimenti da altri Enti del settore pubblico	3.000.000,00	0,00	0,00	0,00	6.000.000,00	3.000.000,00
	2.3.0 Accensione di prestiti						
2.3.1	Assunzione di mutui						
2.3.2	Assunzione di altri debiti finanziari						
2.3.3	Accensione di prestiti						
	TOTALE TITOLO II - ENTRATE IN CONTO CAPITALE 03	3.000.000,00	0,00	0,00	0,00	6.000.000,00	3.000.000,00
	Area Amministrativa						
	04 Area Autorizzazione Pagamenti						
	2.0.0 TITOLO II - ENTRATE IN CONTO CAPITALE						
	2.1.0 Entrate per alienazione di beni						

AGEA - AGENZIA PER LE EROGAZIONI IN AGRICOLTURA

Rendiconto Finanziario Decisionale - ENTRATE

Elaborazione del : 30/04/09 EGE : 2008

		ANNO FINANZIARIO 2008			ANNO FINANZIARIO 2007		
Codice	Denominazione	Residui	Competenza (Accertamenti)	Cassa (Riscossioni)	Residui	Competenza (Accertamenti)	Cassa (Riscossioni)
	patrimoniali e riscossione dei crediti						
2.1.1	alienazione di immobili e diritti reali						
2.1.2	Alienazione di immobilizzazioni tecniche						
2.1.3	Realizzo di valori mobiliari						
2.1.4	Riscossione di crediti						
2.2.0	Entrate derivanti da trasferimenti in conto capitale						
2.2.1	Trasferimenti dallo stato						
2.2.2	Trasferimenti dalle Regioni						
2.2.3	Trasferimenti da Comuni e Provincie						
2.2.4	Trasferimenti da altri Enti del settore pubblico						
2.3.0	Accensione di prestiti						
2.3.1	Assunzione di mutui						
2.3.2	Assunzione di altri debiti finanziari						
2.3.3	Accensione di prestiti						
TOTALE	TITOLO II - ENTRATE IN CONTO CAPITALE 04						
Area Autorizzazione Pagamenti							
05	Area Controlli						

AGEA - AGENZIA PER LE EROGAZIONI IN AGRICOLTURA

Rendiconto Finanziario Decisionale - ENTRATE

Elaborazione del : 30/04/09 EGE : 2008

		ANNO FINANZIARIO 2008			ANNO FINANZIARIO 2007		
Codice	Denominazione	Residui	Competenza (Accertamenti)	Cassa (Riscossioni)	Residui	Competenza (Accertamenti)	Cassa (Riscossioni)
	TITOLO II - ENTRATE IN CONTO CAPITALE						
	2.1.0 Entrate per alienazione di beni patrimoniali e riscossione dei crediti						
2.1.1	alienazione di immobili e diritti reali						
2.1.2	Alienazione di immobilizzazioni tecniche						
2.1.3	Realizzo di valori mobiliari						
2.1.4	Riscossione di crediti						
	2.2.0 Entrate derivanti da trasferimenti in conto capitale						
2.2.1	Trasferimenti dallo stato						
2.2.2	Trasferimenti dalle Regioni						
2.2.3	Trasferimenti da Comuni e Provincie						
2.2.4	Trasferimenti da altri Enti del settore pubblico						
	2.3.0 Accensione di prestiti						
2.3.1	Assunzione di mutui						
2.3.2	Assunzione di altri debiti finanziari						
2.3.3	Accensione di prestiti						
	TOTALE TITOLO II - ENTRATE IN CONTO CAPITALE 05						

AGEA - AGENZIA PER LE EROGAZIONI IN AGRICOLTURA

Rendiconto Finanziario Decisionale - ENTRATE

Elaborazione del : 30/04/09 EGE : 2008

		ANNO FINANZIARIO 2008			ANNO FINANZIARIO 2007		
Codice	Denominazione	Residui	Competenza (Accertamenti)	Cassa (Riscossioni)	Residui	Competenza (Accertamenti)	Cassa (Riscossioni)
	Area Controlli						
	TOTALE GENERALE TITOLO II - ENTRATE IN CONTO CAPITALE	3.000.000,00	0,00	0,00	0,00	6.000.000,00	3.000.000,00
	01 Area Coordinamento						
	3.0.0 TITOLO III - GESTIONI SPECIALI						
	3.1.0 Gestione speciale a						
3.1.1	Gestione speciale a						
	TOTALE TITOLO III - GESTIONI SPECIALI 01 Area Coordinamento						
	02 Ufficio Monocratico Organismo Pagatore						
	3.0.0 TITOLO III - GESTIONI SPECIALI						
	3.1.0 Gestione speciale a						
3.1.1	Gestione speciale a						

AGEA - AGENZIA PER LE EROGAZIONI IN AGRICOLTURA

Rendiconto Finanziario Decisionale - ENTRATE

Elaborazione del : 30/04/09 EGE : 2008

		ANNO FINANZIARIO 2008			ANNO FINANZIARIO 2007		
Codice	Denominazione	Residui	Competenza (Accertamenti)	Cassa (Riscossioni)	Residui	Competenza (Accertamenti)	Cassa (Riscossioni)
	TOTALE TITOLO III - GESTIONI SPECIALI 02						
	Ufficio Monocratico Organismo Pagatore						
	03 Area Amministrativa						
	3.0.0 TITOLO III - GESTIONI SPECIALI						
	3.1.0 Gestione speciale a						
3.1.1	Gestione speciale a						
	TOTALE TITOLO III - GESTIONI SPECIALI 03						
	Area Amministrativa						
	04 Area Autorizzazione Pagamenti						
	3.0.0 TITOLO III - GESTIONI SPECIALI						
	3.1.0 Gestione speciale a						
3.1.1	Gestione speciale a						
	TOTALE TITOLO III - GESTIONI SPECIALI 04						
	Area Autorizzazione Pagamenti						
	05 Area Controlli						
	3.0.0 TITOLO III - GESTIONI SPECIALI						
	3.1.0 Gestione speciale a						

AGEA - AGENZIA PER LE EROGAZIONI IN AGRICOLTURA

Rendiconto Finanziario Decisionale - ENTRATE

Elaborazione del : 30/04/09 EGE : 2008

Codice	Denominazione	ANNO FINANZIARIO 2008			ANNO FINANZIARIO 2007		
		Residui	Competenza (Accertamenti)	Cassa (Riscossioni)	Residui	Competenza (Accertamenti)	Cassa (Riscossioni)
3.1.1	Gestione speciale a						
	TOTALE TITOLO III - GESTIONI SPECIALI						
	Area Controlli 05						
	TOTALE GENERALE TITOLO III - GESTIONI SPECIALI						
	01 Area Coordinamento						
	4.0.0 TITOLO IV - PARTITE DI GIRO						
	4.1.0 Entrate aventi natura di partite di giro						
4.1.1	Entrate aventi natura di partite di giro						
	TOTALE TITOLO IV - PARTITE DI GIRO						
	Area Coordinamento 01						
	02 Ufficio Monocratico Organismo Pagatore						
	4.0.0 TITOLO IV - PARTITE DI GIRO						
	4.1.0 Entrate aventi natura di partite di giro						

AGEA - AGENZIA PER LE EROGAZIONI IN AGRICOLTURA

Rendiconto Finanziario Decisionale - ENTRATE

Elaborazione del : 30/04/09 EGE : 2008

Codice	Denominazione	ANNO FINANZIARIO 2008			ANNO FINANZIARIO 2007		
		Residui	Competenza (Accertamenti)	Cassa (Riscossioni)	Residui	Competenza (Accertamenti)	Cassa (Riscossioni)
4.1.1	Entrate aventi natura di partite di giro						
	TOTALE TITOLO IV - PARTITE DI GIRO						
	Ufficio Monocratico Organismo Pagatore 02						
	03 Area Amministrativa						
	4.0.0 TITOLO IV - PARTITE DI GIRO						
	4.1.0 Entrate aventi natura di partite di giro						
4.1.1	Entrate aventi natura di partite di giro	4.189.678,54	3.581.625,44	2.671.430,22	9.222.105,74	5.198.199,96	10.230.627,16
	TOTALE TITOLO IV - PARTITE DI GIRO						
	Area Amministrativa 03	**4.189.678,54**	**3.581.625,44**	**2.671.430,22**	**9.222.105,74**	**5.198.199,96**	**10.230.627,16**
	04 Area Autorizzazione Pagamenti						
	4.0.0 TITOLO IV - PARTITE DI GIRO						
	4.1.0 Entrate aventi natura di partite di giro						
4.1.1	Entrate aventi natura di partite di giro						
	TOTALE TITOLO IV - PARTITE DI GIRO						
	Area Autorizzazione Pagamenti 04						
	05 Area Controlli						
	4.0.0 TITOLO IV - PARTITE DI GIRO						

AGEA - AGENZIA PER LE EROGAZIONI IN AGRICOLTURA

Rendiconto Finanziario Decisionale - ENTRATE

Elaborazione del : 30/04/09 EGE : 2008

Codice	Denominazione		ANNO FINANZIARIO 2008			ANNO FINANZIARIO 2007		
			Residui	Competenza (Accertamenti)	Cassa (Riscossioni)	Residui	Competenza (Accertamenti)	Cassa (Riscossioni)
	4.1.0 Entrate aventi natura di partite di giro							
4.1.1	**Entrate aventi natura di partite di giro**							
	TOTALE TITOLO IV - PARTITE DI GIRO							
	Area Controlli	**05**						
	TOTALE GENERALE TITOLO IV - PARTITE DI GIRO		**4.189.678,54**	**3.581.625,44**	**2.671.430,22**	**9.222.105,74**	**5.198.199,96**	**10.230.627,16**
	Riepilogo dei totali centro di Responsabilita amm/va (Area Coordinamento)	01						
	TITOLO I - Entrate Correnti		28.878.271,32	60.008.827,00	61.407.119,61	153.162.930,59	80.528.825,63	204.813.484,90
	Totale delle entrate Centro di responsabilità amm/va **(Area Coordinamento)**	**01**	**28.878.271,32**	**60.008.827,00**	**61.407.119,61**	**153.162.930,59**	**80.528.825,63**	**204.813.484,90**
	Riepilogo dei totali centro di Responsabilita amm/va (Area Coordinamento)	01						
	TITOLO II - ENTRATE IN CONTO CAPITALE							
	Totale delle entrate Centro di responsabilità amm/va **(Area Coordinamento)**	**01**						
	Riepilogo dei totali centro di Responsabilita amm/va (Area Coordinamento)	01						
	TITOLO III - GESTIONI SPECIALI							
	Totale delle entrate Centro di responsabilità amm/va **(Area Coordinamento)**	**01**						

AGEA - AGENZIA PER LE EROGAZIONI IN AGRICOLTURA

Rendiconto Finanziario Decisionale - ENTRATE

Elaborazione del : 30/04/09 EGE : 2008

Codice	Denominazione		ANNO FINANZIARIO 2008			ANNO FINANZIARIO 2007		
			Residui	Competenza (Accertamenti)	Cassa (Riscossioni)	Residui	Competenza (Accertamenti)	Cassa (Riscossioni)
	Riepilogo dei totali centro di Responsabilita amm/va (Area Coordinamento) TITOLO IV - PARTITE DI GIRO	01						
	Totale delle entrate Centro di responsabilità amm/va **(Area Coordinamento)**	**01**						
	Riepilogo dei totali centro di Responsabilita amm/va (Ufficio Monocratico Organismo Pagatore) TITOLO I - Entrate Correnti	02	48.000.000,00	82.246.294,78	130.246.294,78	8.057.836,79	82.311.413,03	42.369.249,82
	Totale delle entrate Centro di responsabilità amm/va **(Ufficio Monocratico Organismo Pagatore)**	**02**	**48.000.000,00**	**82.246.294,78**	**130.246.294,78**	**8.057.836,79**	**82.311.413,03**	**42.369.249,82**
	Riepilogo dei totali centro di Responsabilita amm/va (Ufficio Monocratico Organismo Pagatore) TITOLO II - ENTRATE IN CONTO CAPITALE	02						
	Totale delle entrate Centro di responsabilità amm/va **(Ufficio Monocratico Organismo Pagatore)**	**02**						
	Riepilogo dei totali centro di Responsabilita amm/va (Ufficio Monocratico Organismo Pagatore) TITOLO III - GESTIONI SPECIALI	02						
	Totale delle entrate Centro di responsabilità amm/va **(Ufficio Monocratico Organismo Pagatore)**	**02**						
	Riepilogo dei totali centro di Responsabilita amm/va (Ufficio Monocratico Organismo Pagatore) TITOLO IV - PARTITE DI GIRO	02						
	Totale delle entrate Centro di responsabilità amm/va **(Ufficio Monocratico Organismo Pagatore)**	**02**						
	Riepilogo dei totali centro di Responsabilita amm/va (Area Amministrativa) TITOLO I - Entrate Correnti	03	62.375.278,18	38.061.125,17	41.676.288,07	65.179.996,04	22.391.475,69	24.946.848,16
	Totale delle entrate Centro di responsabilità amm/va **(Area Amministrativa)**	**03**	**62.375.278,18**	**38.061.125,17**	**41.676.288,07**	**65.179.996,04**	**22.391.475,69**	**24.946.848,16**

AGEA - AGENZIA PER LE EROGAZIONI IN AGRICOLTURA

Rendiconto Finanziario Decisionale - ENTRATE

Elaborazione del : 30/04/09 EGE : 2008

Codice	Denominazione		ANNO FINANZIARIO 2008			ANNO FINANZIARIO 2007		
			Residui	Competenza (Accertamenti)	Cassa (Riscossioni)	Residui	Competenza (Accertamenti)	Cassa (Riscossioni)
	Riepilogo dei totali centro di Responsabilita amm/va (Area Amministrativa) TITOLO II - ENTRATE IN CONTO CAPITALE	03	3.000.000,00	0,00	0,00	0,00	6.000.000,00	3.000.000,00
	***Totale delle entrate Centro di responsabilità amm/va* (Area Amministrativa)**	**03**	**3.000.000,00**	**0,00**	**0,00**	**0,00**	**6.000.000,00**	**3.000.000,00**
	Riepilogo dei totali centro di Responsabilita amm/va (Area Amministrativa) TITOLO III - GESTIONI SPECIALI	03						
	***Totale delle entrate Centro di responsabilità amm/va* (Area Amministrativa)**	**03**						
	Riepilogo dei totali centro di Responsabilita amm/va (Area Amministrativa) TITOLO IV - PARTITE DI GIRO	03	4.189.678,54	3.581.625,44	2.671.430,22	9.222.105,74	5.198.199,96	10.230.627,16
	***Totale delle entrate Centro di responsabilità amm/va* (Area Amministrativa)**	**03**	**4.189.678,54**	**3.581.625,44**	**2.671.430,22**	**9.222.105,74**	**5.198.199,96**	**10.230.627,16**
	Riepilogo dei totali centro di Responsabilita amm/va (Area Autorizzazione Pagamenti) TITOLO I - Entrate Correnti	04	41.766.954,63	93.968.048,25	35.968.048,25	82.522.623,63	133.598.161,86	174.353.830,86
	***Totale delle entrate Centro di responsabilità amm/va* (Area Autorizzazione Pagamenti)**	**04**	**41.766.954,63**	**93.968.048,25**	**35.968.048,25**	**82.522.623,63**	**133.598.161,86**	**174.353.830,86**
	Riepilogo dei totali centro di Responsabilita amm/va (Area Autorizzazione Pagamenti) TITOLO II - ENTRATE IN CONTO CAPITALE	04						
	***Totale delle entrate Centro di responsabilità amm/va* (Area Autorizzazione Pagamenti)**	**04**						
	Riepilogo dei totali centro di Responsabilita amm/va (Area Autorizzazione Pagamenti) TITOLO III - GESTIONI SPECIALI	04						
	***Totale delle entrate Centro di responsabilità amm/va* (Area Autorizzazione Pagamenti)**	**04**						

AGEA - AGENZIA PER LE EROGAZIONI IN AGRICOLTURA

Rendiconto Finanziario Decisionale - ENTRATE

Elaborazione del : 30/04/09 EGE : 2008

Codice	Denominazione		ANNO FINANZIARIO 2008			ANNO FINANZIARIO 2007		
			Residui	Competenza (Accertamenti)	Cassa (Riscossioni)	Residui	Competenza (Accertamenti)	Cassa (Riscossioni)
	Riepilogo dei totali centro di Responsabilita amm/va (Area Autorizzazione Pagamenti) TITOLO IV - PARTITE DI GIRO	04						
	***Totale delle entrate Centro di responsabilità amm/va* (Area Autorizzazione Pagamenti)**	**04**						
	Riepilogo dei totali centro di Responsabilita amm/va (Area Controlli) TITOLO I - Entrate Correnti	05	0,00	22.133.485,95	22.133.485,95	0,00	18.781.472,68	18.781.472,68
	***Totale delle entrate Centro di responsabilità amm/va* (Area Controlli)**	**05**	**0,00**	**22.133.485,95**	**22.133.485,95**	**0,00**	**18.781.472,68**	**18.781.472,68**
	Riepilogo dei totali centro di Responsabilita amm/va (Area Controlli) TITOLO II - ENTRATE IN CONTO CAPITALE	05						
	***Totale delle entrate Centro di responsabilità amm/va* (Area Controlli)**	**05**						
	Riepilogo dei totali centro di Responsabilita amm/va (Area Controlli) TITOLO III - GESTIONI SPECIALI	05						
	***Totale delle entrate Centro di responsabilità amm/va* (Area Controlli)**	**05**						
	Riepilogo dei totali centro di Responsabilita amm/va (Area Controlli) TITOLO IV - PARTITE DI GIRO	05						
	***Totale delle entrate Centro di responsabilità amm/va* (Area Controlli)**	**05**						
	Riepilogo delle entrate per titoli dei centri di Responsabilita							
	TITOLO I - Entrate Correnti		181.020.504,13	296.417.781,15	291.431.236,66	308.923.387,05	337.611.348,89	465.264.886,42

AGEA - AGENZIA PER LE EROGAZIONI IN AGRICOLTURA

Rendiconto Finanziario Decisionale - ENTRATE

Elaborazione del : 30/04/09 EGE : 2008

		ANNO FINANZIARIO 2008			ANNO FINANZIARIO 2007		
Codice	Denominazione	Residui	Competenza (Accertamenti)	Cassa (Riscossioni)	Residui	Competenza (Accertamenti)	Cassa (Riscossioni)
	TITOLO II - ENTRATE IN CONTO CAPITALE	3.000.000,00	0,00	0,00	0,00	6.000.000,00	3.000.000,00
	TITOLO III - GESTIONI SPECIALI	0,00	0,00	0,00	0,00	0,00	0,00
	TITOLO IV - PARTITE DI GIRO	4.189.678,54	3.581.625,44	2.671.430,22	9.222.105,74	5.198.199,96	10.230.627,16
	TOTALE	188.210.182,67	299.999.406,59	294.102.666,88	318.145.492,79	348.809.548,85	478.495.513,58
	Avanzo di amministrazione utilizzato		14.925.364,57	0,00			
	TOTALE GENERALE	**188.210.182,67**	**314.924.771,16**	**294.102.666,88**	**318.145.492,79**	**348.809.548,85**	**478.495.513,58**

AGEA - AGENZIA PER LE EROGAZIONI IN AGRICOLTURA

Rendiconto Finanziario Decisionale - USCITE

Elaborazione del : 24/04/09 EGE : 2008

Codice	Denominazione	ANNO FINANZIARIO 2008			ANNO FINANZIARIO 2007		
		Residui	Competenza (Impegni)	Cassa (Pagamenti)	Residui	Competenza (Impegni)	Cassa (Pagamenti)
	Disavanzo di amministrazione presunto		0				
	01 Area Coordinamento						
	1.0.0 TITOLO I - Uscite Correnti						
	1.1.0 Funzionamento						
1.1.1	Uscite per gli organi dell'ente						
1.1.2	Oneri per il personale in attività di servizio						
1.1.3	Uscite per l'acquisto di beni di consumo e servizi						
	1.2.0 Interventi diversi						
1.2.1	Uscite per prestazioni istituzionali	9.989.372,26	1.800.000,00	1.993.515,19	9.374.828,73	2.550.000,00	1.935.456,47
1.2.2	Trasferimenti passivi	190.816.672,41	60.000.000,00	119.343.783,28	268.791.179,37	72.145.223,73	150.119.730,69
1.2.3	Oneri finanziari						
1.2.4	Oneri tributari						
1.2.5	Poste correttive e compesative di entrate correnti	303.826,42	0,00	0,00	303.826,42	0,00	0,00
1.2.6	Uscite non classificabili in altre voci	1.341.222,18	329.231,99	341.480,28	2.596.132,88	601.453,27	1.856.363,97
	1.3.0 Oneri comuni						
1.3.1	Oneri Comuni						
	1.4.0 Trattamenti di quiescenza , integrativi e sostitutivi						
1.4.1	Oneri per il personale in quiescenza						

AGEA - AGENZIA PER LE EROGAZIONI IN AGRICOLTURA

Rendiconto Finanziario Decisionale - USCITE

Elaborazione del : 24/04/09 EGE : 2008

Codice	Denominazione	ANNO FINANZIARIO 2008			ANNO FINANZIARIO 2007		
		Residui	Competenza (Impegni)	Cassa (Pagamenti)	Residui	Competenza (Impegni)	Cassa (Pagamenti)
1.4.2	Accantonamento al trattamento di fine rapporto						
1.4.3	Altro						
	1.5.0 Accantonamenti a fondi rischi ed oneri						
1.5.1	Accantonamento ...						
	TOTALE TITOLO I - Uscite Correnti (Area Coordinamento) 01	202.451.093,27	62.129.231,99	121.678.778,75	281.065.967,40	75.296.677,00	153.911.551,13
	02 Ufficio Monocratico Organismo Pagatore						
	1.0.0 TITOLO I - Uscite Correnti						
	1.1.0 Funzionamento						
1.1.1	Uscite per gli organi dell'ente						
1.1.2	Oneri per il personale in attività di servizio						
1.1.3	Uscite per l'acquisto di beni di consumo e servizi						
	1.2.0 Interventi diversi						
1.2.1	Uscite per prestazioni istituzionali						
1.2.2	Trasferimenti passivi						
1.2.3	Oneri finanziari						

17

AGEA - AGENZIA PER LE EROGAZIONI IN AGRICOLTURA

Rendiconto Finanziario Decisionale - USCITE

Elaborazione del : 24/04/09 EGE : 2008

		ANNO FINANZIARIO 2008			ANNO FINANZIARIO 2007		
Codice	Denominazione	Residui	Competenza (Impegni)	Cassa (Pagamenti)	Residui	Competenza (Impegni)	Cassa (Pagamenti)
1.2.4	Oneri tributari						
1.2.5	Poste correttive e compesative di entrate correnti						
1.2.6	Uscite non classificabili in altre voci						
	1.3.0 Oneri comuni						
1.3.1	Oneri Comuni						
	1.4.0 Trattamenti di quiescenza , integrativi e sostitutivi						
1.4.1	Oneri per il personale in quiescenza						
1.4.2	Accantonamento al trattamento di fine rapporto						
1.4.3	Altro						
	1.5.0 Accantonamenti a fondi rischi ed oneri						
1.5.1	Accantonamento ...						
	TOTALE TITOLO I - Uscite Correnti						
	02 (Ufficio Monocratico Organismo Pagatore)						
	03 Area Amministrativa						
	1.0.0 TITOLO I - Uscite Correnti						
	1.1.0 Funzionamento						
		179.420,78	737.000,00	660.975,34	386.134,46	717.815,70	625.736,02

AGEA - AGENZIA PER LE EROGAZIONI IN AGRICOLTURA

Rendiconto Finanziario Decisionale - USCITE

Elaborazione del : 24/04/09 EGE : 2008

		ANNO FINANZIARIO 2008			ANNO FINANZIARIO 2007		
Codice	Denominazione	Residui	Competenza (Impegni)	Cassa (Pagamenti)	Residui	Competenza (Impegni)	Cassa (Pagamenti)
1.1.1	Uscite per gli organi dell'ente						
1.1.2	Oneri per il personale in attività di servizio	11.168.193,65	21.631.347,19	20.102.675,56	10.857.609,87	22.611.485,01	19.386.635,20
1.1.3	Uscite per l'acquisto di beni di consumo e servizi	1.652.056,04	7.653.062,50	7.763.403,28	2.028.298,34	7.751.632,49	7.824.166,53
	1.2.0 Interventi diversi						
1.2.1	Uscite per prestazioni istituzionali	172.795.924,07	201.600.694,63	198.208.554,31	160.107.863,76	219.528.715,20	204.279.490,41
1.2.2	Trasferimenti passivi	2.863.980,89	7.000.000,00	7.991.664,85	3.142.474,50	0,00	278.493,61
1.2.3	Oneri finanziari						
1.2.4	Oneri tributari	0,00	80.000,00	80.000,00			
1.2.5	Poste correttive e compesative di entrate correnti	0,00	2.542.803,53	0,00			
1.2.6	Uscite non classificabili in altre voci	1.028.811,11	1.117.777,06	2.059.129,71	2.022.082,38	4.857.160,01	3.935.568,68
	1.3.0 Oneri comuni						
1.3.1	Oneri Comuni						
	1.4.0 Trattamenti di quiescenza , integrativi e sostitutivi						
1.4.1	Oneri per il personale in quiescenza						
1.4.2	Accantonamento al trattamento di fine rapporto						
1.4.3	Altro						
	1.5.0 Accantonamenti a fondi rischi ed oneri						

AGEA - AGENZIA PER LE EROGAZIONI IN AGRICOLTURA

Rendiconto Finanziario Decisionale - USCITE

Elaborazione del : 24/04/09 EGE : 2008

		ANNO FINANZIARIO 2008			ANNO FINANZIARIO 2007		
Codice	Denominazione	Residui	Competenza (Impegni)	Cassa (Pagamenti)	Residui	Competenza (Impegni)	Cassa (Pagamenti)
1.5.1	Accantonamento ...						
	TOTALE TITOLO I - Uscite Correnti (Area Amministrativa) 03	189.688.386,54	242.362.684,91	236.866.403,05	178.544.463,31	255.466.808,41	236.330.090,45
	04 Area Autorizzazione Pagamenti						
	1.0.0 TITOLO I - Uscite Correnti						
	1.1.0 Funzionamento						
1.1.1	Uscite per gli organi dell'ente						
1.1.2	Oneri per il personale in attività di servizio						
1.1.3	Uscite per l'acquisto di beni di consumo e servizi						
	1.2.0 Interventi diversi						
1.2.1	Uscite per prestazioni istituzionali						
1.2.2	Trasferimenti passivi						
1.2.3	Oneri finanziari						
1.2.4	Oneri tributari						
1.2.5	Poste correttive e compesative di entrate correnti						
1.2.6	Uscite non classificabili in altre voci	120.000,00	5.868.128,89	5.887.387,81	267.817,62	9.088.830,70	9.152.723,99
	1.3.0 Oneri comuni						

AGEA - AGENZIA PER LE EROGAZIONI IN AGRICOLTURA

Rendiconto Finanziario Decisionale - USCITE

Elaborazione del : 24/04/09 EGE : 2008

Codice	Denominazione	ANNO FINANZIARIO 2008			ANNO FINANZIARIO 2007		
		Residui	Competenza (Impegni)	Cassa (Pagamenti)	Residui	Competenza (Impegni)	Cassa (Pagamenti)
1.3.1	Oneri Comuni						
	1.4.0 Trattamenti di quiescenza , integrativi e sostitutivi						
1.4.1	Oneri per il personale in quiescenza						
1.4.2	Accantonamento al trattamento di fine rapporto						
1.4.3	Altro						
	1.5.0 Accantonamenti a fondi rischi ed oneri						
1.5.1	Accantonamento ...						
	TOTALE TITOLO I - Uscite Correnti (Area Autorizzazione Pagamenti) 04	120.000,00	5.868.128,89	5.887.387,81	267.817,62	9.088.830,70	9.152.723,99
	05 Area Controlli						
	1.0.0 TITOLO I - Uscite Correnti						
	1.1.0 Funzionamento						
1.1.1	Uscite per gli organi dell'ente						
1.1.2	Oneri per il personale in attività di servizio						
1.1.3	Uscite per l'acquisto di beni di consumo e servizi						
	1.2.0 Interventi diversi						
1.2.1	Uscite per prestazioni istituzionali						

AGEA - AGENZIA PER LE EROGAZIONI IN AGRICOLTURA

Rendiconto Finanziario Decisionale - USCITE

Elaborazione del : 24/04/09 EGE : 2008

		ANNO FINANZIARIO 2008			ANNO FINANZIARIO 2007		
Codice	Denominazione	Residui	Competenza (Impegni)	Cassa (Pagamenti)	Residui	Competenza (Impegni)	Cassa (Pagamenti)
1.2.2	Trasferimenti passivi						
1.2.3	Oneri finanziari						
1.2.4	Oneri tributari						
1.2.5	Poste correttive e compesative di entrate correnti						
1.2.6	Uscite non classificabili in altre voci						
	1.3.0 Oneri comuni						
1.3.1	Oneri Comuni						
	1.4.0 Trattamenti di quiescenza , integrativi e sostitutivi						
1.4.1	Oneri per il personale in quiescenza						
1.4.2	Accantonamento al trattamento di fine rapporto						
1.4.3	Altro						
	1.5.0 Accantonamenti a fondi rischi ed oneri						
1.5.1	Accantonamento ...						
	TOTALE TITOLO I - Uscite Correnti (Area Controlli) 05						
	TOTALE GENERALE TITOLO I - Uscite Correnti	392.259.479,81	310.360.045,79	364.432.569,61	459.878.248,33	339.852.316,11	399.394.365,57

AGEA - AGENZIA PER LE EROGAZIONI IN AGRICOLTURA

Rendiconto Finanziario Decisionale - USCITE

Elaborazione del : 24/04/09 EGE : 2008

		ANNO FINANZIARIO 2008			ANNO FINANZIARIO 2007		
Codice	Denominazione	Residui	Competenza (Impegni)	Cassa (Pagamenti)	Residui	Competenza (Impegni)	Cassa (Pagamenti)
	01 Area Coordinamento						
	2.0.0 TITOLO II - USCITE IN CONTO CAPITALE						
	2.1.0 INVESTIMENTI						
2.1.1	Acquisizione di beni d'uso durevole ed opere immobiliari						
2.1.2	Acquisizione di immobilizzazioni tecniche						
2.1.3	Partecipazioni ed acquisto di valori mobiliari						
2.1.4	Concessione di crediti ed anticipazioni						
2.1.5	Indennità di anzianità e similari al personale cessato di servizio						
	2.2.0 Oneri comuni						
2.2.1	Rimborsi di mutui						
2.2.2	Rimborsi di anticipazioni passive						
2.2.3	Rimborsi di obbligazioni						
2.2.4	Restituzione alle gestioni autonome di anticipazioni						
2.2.5	Estinzione debiti diversi						
	2.3.0 Accantonamenti per spese future						
2.3.1	Accantonamento						
2.4.1	Accantonamento R I...						

AGEA - AGENZIA PER LE EROGAZIONI IN AGRICOLTURA

Rendiconto Finanziario Decisionale - USCITE

Elaborazione del : 24/04/09 EGE : 2008

		ANNO FINANZIARIO 2008			ANNO FINANZIARIO 2007		
Codice	Denominazione	Residui	Competenza (Impegni)	Cassa (Pagamenti)	Residui	Competenza (Impegni)	Cassa (Pagamenti)
	TOTALE TITOLO II - USCITE IN CONTO CAPITALE 01 (Area Coordinamento)						
	02 Ufficio Monocratico Organismo Pagatore						
	2.0.0 TITOLO II - USCITE IN CONTO CAPITALE						
	2.1.0 INVESTIMENTI						
2.1.1	Acquisizione di beni d'uso durevole ed opere immobiliari						
2.1.2	Acquisizione di immobilizzazioni tecniche						
2.1.3	Partecipazioni ed acquisto di valori mobiliari	2.567.315,00	33.099,93	33.099,93	0,00	10.000.000,00	7.432.685,00
2.1.4	Concessione di crediti ed anticipazioni						
2.1.5	Indennità di anzianità e similari al personale cessato di servizio						
	2.2.0 Oneri comuni						
2.2.1	Rimborsi di mutui						
2.2.2	Rimborsi di anticipazioni passive						
2.2.3	Rimborsi di obbligazioni						
2.2.4	Restituzione alle gestioni autonome di anticipazioni						
2.2.5	Estinzione debiti diversi						

AGEA - AGENZIA PER LE EROGAZIONI IN AGRICOLTURA

Rendiconto Finanziario Decisionale - USCITE

Elaborazione del : 24/04/09 EGE : 2008

		ANNO FINANZIARIO 2008			ANNO FINANZIARIO 2007		
Codice	Denominazione	Residui	Competenza (Impegni)	Cassa (Pagamenti)	Residui	Competenza (Impegni)	Cassa (Pagamenti)
	2.3.0 Accantonamenti per spese future						
2.3.1	Accantonamento						
2.4.1	Accantonamento R I...						
	TOTALE TITOLO II - USCITE IN CONTO CAPITALE 02 (Ufficio Monocratico Organismo Pagatore)	2.567.315,00	33.099,93	33.099,93	0,00	10.000.000,00	7.432.685,00
	03 Area Amministrativa						
	2.0.0 TITOLO II - USCITE IN CONTO CAPITALE						
	2.1.0 INVESTIMENTI						
2.1.1	Acquisizione di beni d'uso durevole ed opere immobiliari						
2.1.2	Acquisizione di immobilizzazioni tecniche						
2.1.3	Partecipazioni ed acquisto di valori mobiliari						
2.1.4	Concessione di crediti ed anticipazioni						
2.1.5	Indennità di anzianità e similari al personale cessato di servizio	90.797,40	950.000,00	920.834,53	0,00	900.000,00	795.269,27
	2.2.0 Oneri comuni						
2.2.1	Rimborsi di mutui						
2.2.2	Rimborsi di anticipazioni passive						

AGEA - AGENZIA PER LE EROGAZIONI IN AGRICOLTURA

Rendiconto Finanziario Decisionale - USCITE

Elaborazione del : 24/04/09 EGE : 2008

Codice	Denominazione	ANNO FINANZIARIO 2008			ANNO FINANZIARIO 2007		
		Residui	Competenza (Impegni)	Cassa (Pagamenti)	Residui	Competenza (Impegni)	Cassa (Pagamenti)
2.2.3	Rimborsi di obbligazioni						
2.2.4	Restituzione alle gestioni autonome di anticipazioni						
2.2.5	Estinzione debiti diversi						
	2.3.0 Accantonamenti per spese future						
2.3.1	Accantonamento						
2.4.1	Accantonamento R I...						
	TOTALE TITOLO II - USCITE IN CONTO CAPITALE 03 (Area Amministrativa)	90.797,40	950.000,00	920.834,53	0,00	900.000,00	795.269,27
	04 Area Autorizzazione Pagamenti						
	2.0.0 TITOLO II - USCITE IN CONTO CAPITALE						
	2.1.0 INVESTIMENTI						
2.1.1	Acquisizione di beni d'uso durevole ed opere immobiliari						
2.1.2	Acquisizione di immobilizzazioni tecniche						
2.1.3	Partecipazioni ed acquisto di valori mobiliari						
2.1.4	Concessione di crediti ed anticipazioni						
2.1.5	Indennità di anzianità e similari al personale cessato di servizio						
	2.2.0 Oneri comuni						

AGEA - AGENZIA PER LE EROGAZIONI IN AGRICOLTURA

Rendiconto Finanziario Decisionale - USCITE

Elaborazione del : 24/04/09 EGE : 2008

		ANNO FINANZIARIO 2008			ANNO FINANZIARIO 2007		
Codice	Denominazione	Residui	Competenza (Impegni)	Cassa (Pagamenti)	Residui	Competenza (Impegni)	Cassa (Pagamenti)
2.2.1	Rimborsi di mutui						
2.2.2	Rimborsi di anticipazioni passive						
2.2.3	Rimborsi di obbligazioni						
2.2.4	Restituzione alle gestioni autonome di anticipazioni						
2.2.5	Estinzione debiti diversi						
	2.3.0 Accantonamenti per spese future						
2.3.1	Accantonamento						
2.4.1	Accantonamento R I...						
	TOTALE TITOLO II - USCITE IN CONTO CAPITALE 04 (Area Autorizzazione Pagamenti)						
	05 Area Controlli						
	2.0.0 TITOLO II - USCITE IN CONTO CAPITALE						
	2.1.0 INVESTIMENTI						
2.1.1	Acquisizione di beni d'uso durevole ed opere immobiliari						
2.1.2	Acquisizione di immobilizzazioni tecniche						
2.1.3	Partecipazioni ed acquisto di valori mobiliari						
2.1.4	Concessione di crediti ed anticipazioni						

AGEA - AGENZIA PER LE EROGAZIONI IN AGRICOLTURA

Rendiconto Finanziario Decisionale - USCITE

Elaborazione del : 24/04/09 EGE : 2008

		ANNO FINANZIARIO 2008			ANNO FINANZIARIO 2007		
Codice	Denominazione	Residui	Competenza (Impegni)	Cassa (Pagamenti)	Residui	Competenza (Impegni)	Cassa (Pagamenti)
2.1.5	**Indennità di anzianità e similari al personale cessato di servizio**						
	2.2.0 Oneri comuni						
2.2.1	**Rimborsi di mutui**						
2.2.2	**Rimborsi di anticipazioni passive**						
2.2.3	**Rimborsi di obbligazioni**						
2.2.4	**Restituzione alle gestioni autonome di anticipazioni**						
2.2.5	**Estinzione debiti diversi**						
	2.3.0 Accantonamenti per spese future						
2.3.1	**Accantonamento**						
2.4.1	**Accantonamento R I...**						
	TOTALE TITOLO II - USCITE IN CONTO CAPITALE 05 **(Area Controlli)**						
	TOTALE GENERALE TITOLO II - USCITE IN CONTO CAPITALE	**2.658.112,40**	**983.099,93**	**953.934,46**	**0,00**	**10.900.000,00**	**8.227.954,27**
	Riepilogo dei totali centro di Responsabilita amm/va 01 (Area Coordinamento)						
	TITOLO I - Uscite Correnti	202.451.093,27	62.129.231,99	121.678.778,75	202.451.093,27	62.129.231,99	121.678.778,75
	TITOLO II - USCITE IN CONTO CAPITALE						
	TITOLO III - GESTIONI SPECIALI						
	TITOLO IV - PARTITE DI GIRO						

AGEA - AGENZIA PER LE EROGAZIONI IN AGRICOLTURA

Rendiconto Finanziario Decisionale - USCITE

Elaborazione del : 24/04/09 EGE : 2008

			ANNO FINANZIARIO 2008			ANNO FINANZIARIO 2007		
Codice	Denominazione		Residui	Competenza (Impegni)	Cassa (Pagamenti)	Residui	Competenza (Impegni)	Cassa (Pagamenti)
	01	Area Coordinamento						
	3.0.0	TITOLO III - GESTIONI SPECIALI						
	3.1.0	Gestione speciale						
3.1.1	Gestione speciale							
	TOTALE	TITOLO III - GESTIONI SPECIALI (Area Coordinamento) 01						
	02	Ufficio Monocratico Organismo Pagatore						
	3.0.0	TITOLO III - GESTIONI SPECIALI						
	3.1.0	Gestione speciale						
3.1.1	Gestione speciale							
	TOTALE	TITOLO III - GESTIONI SPECIALI (Ufficio Monocratico Organismo Pagatore) 02						
	03	Area Amministrativa						
	3.0.0	TITOLO III - GESTIONI SPECIALI						
	3.1.0	Gestione speciale						
3.1.1	Gestione speciale							

AGEA - AGENZIA PER LE EROGAZIONI IN AGRICOLTURA

Rendiconto Finanziario Decisionale - USCITE

Elaborazione del : 24/04/09 EGE : 2008

		ANNO FINANZIARIO 2008			ANNO FINANZIARIO 2007		
Codice	Denominazione	Residui	Competenza (Impegni)	Cassa (Pagamenti)	Residui	Competenza (Impegni)	Cassa (Pagamenti)
	TOTALE TITOLO III - GESTIONI SPECIALI (Area Amministrativa) 03						
	04 Area Autorizzazione Pagamenti						
	3.0.0 TITOLO III - GESTIONI SPECIALI						
	3.1.0 Gestione speciale						
3.1.1	Gestione speciale						
	TOTALE TITOLO III - GESTIONI SPECIALI (Area Autorizzazione Pagamenti) 04						
	05 Area Controlli						
	3.0.0 TITOLO III - GESTIONI SPECIALI						
	3.1.0 Gestione speciale						
3.1.1	Gestione speciale						
	TOTALE TITOLO III - GESTIONI SPECIALI (Area Controlli) 05						
	TOTALE GENERALE TITOLO III - GESTIONI SPECIALI						

AGEA - AGENZIA PER LE EROGAZIONI IN AGRICOLTURA

Rendiconto Finanziario Decisionale - USCITE

Elaborazione del : 24/04/09 EGE : 2008

		ANNO FINANZIARIO 2008			ANNO FINANZIARIO 2007		
Codice	Denominazione	Residui	Competenza (Impegni)	Cassa (Pagamenti)	Residui	Competenza (Impegni)	Cassa (Pagamenti)
01	Area Coordinamento						
4.0.0	TITOLO IV - PARTITE DI GIRO						
4.1.0	Uscite aventi natura di partite di giro						
4.1.1	Uscite aventi natura di partite di giro						
TOTALE	TITOLO IV - PARTITE DI GIRO (Area Coordinamento) 01						
02	Ufficio Monocratico Organismo Pagatore						
4.0.0	TITOLO IV - PARTITE DI GIRO						
4.1.0	Uscite aventi natura di partite di giro						
4.1.1	Uscite aventi natura di partite di giro						
TOTALE	TITOLO IV - PARTITE DI GIRO (Ufficio Monocratico Organismo Pagatore) 02						
03	Area Amministrativa						
4.0.0	TITOLO IV - PARTITE DI GIRO						
4.1.0	Uscite aventi natura di partite di giro						
		2.310.284,69	3.581.625,44	3.877.558,74	13.697.735,25	5.198.199,96	16.585.650,52

AGEA - AGENZIA PER LE EROGAZIONI IN AGRICOLTURA

Rendiconto Finanziario Decisionale - USCITE

Elaborazione del : 24/04/09 EGE : 2008

		ANNO FINANZIARIO 2008			ANNO FINANZIARIO 2007		
Codice	Denominazione	Residui	Competenza (Impegni)	Cassa (Pagamenti)	Residui	Competenza (Impegni)	Cassa (Pagamenti)
4.1.1	Uscite aventi natura di partite di giro						
	TOTALE TITOLO IV - PARTITE DI GIRO (Area Amministrativa) 03	2.310.284,69	3.581.625,44	3.877.558,74	13.697.735,25	5.198.199,96	16.585.650,52
	04 Area Autorizzazione Pagamenti						
	4.0.0 TITOLO IV - PARTITE DI GIRO						
	4.1.0 Uscite aventi natura di partite di giro						
4.1.1	Uscite aventi natura di partite di giro						
	TOTALE TITOLO IV - PARTITE DI GIRO (Area Autorizzazione Pagamenti) 04						
	05 Area Controlli						
	4.0.0 TITOLO IV - PARTITE DI GIRO						
	4.1.0 Uscite aventi natura di partite di giro						
4.1.1	Uscite aventi natura di partite di giro						
	TOTALE TITOLO IV - PARTITE DI GIRO (Area Controlli) 05						
	TOTALE GENERALE TITOLO IV - PARTITE DI GIRO	2.310.284,69	3.581.625,44	3.877.558,74	13.697.735,25	5.198.199,96	16.585.650,52

AGEA - AGENZIA PER LE EROGAZIONI IN AGRICOLTURA

Rendiconto Finanziario Decisionale - USCITE

Elaborazione del : 24/04/09 EGE : 2008

Codice	Denominazione		ANNO FINANZIARIO 2008			ANNO FINANZIARIO 2007		
			Residui	Competenza (Impegni)	Cassa (Pagamenti)	Residui	Competenza (Impegni)	Cassa (Pagamenti)
	Totale delle uscite centro di responsabilità amm/va 01	01	**202.451.093,27**	**62.129.231,99**	**121.678.778,75**	**202.451.093,27**	**62.129.231,99**	**121.678.778,75**
	Riepilogo dei totali centro di Responsabilita amm/va (Ufficio Monocratico Organismo Pagatore)	02						
	TITOLO IV - PARTITE DI GIRO							
	TITOLO I - Uscite Correnti							
	TITOLO II - USCITE IN CONTO CAPITALE		2.567.315,00	33.099,93	33.099,93	2.567.315,00	33.099,93	33.099,93
	TITOLO III - GESTIONI SPECIALI							
	Totale delle uscite centro di responsabilità amm/va 02	02	**2.567.315,00**	**33.099,93**	**33.099,93**	**2.567.315,00**	**33.099,93**	**33.099,93**
	Riepilogo dei totali centro di Responsabilita amm/va (Area Amministrativa)	03						
	TITOLO IV - PARTITE DI GIRO		2.310.284,69	3.581.625,44	3.877.558,74	2.310.284,69	3.581.625,44	3.877.558,74
	TITOLO III - GESTIONI SPECIALI							
	TITOLO I - Uscite Correnti		189.688.386,54	242.362.684,91	236.866.403,05	189.688.386,54	242.362.684,91	236.866.403,05
	TITOLO II - USCITE IN CONTO CAPITALE		90.797,40	950.000,00	920.834,53	90.797,40	950.000,00	920.834,53
	Totale delle uscite centro di responsabilità amm/va 03	03	**192.089.468,63**	**246.894.310,35**	**241.664.796,32**	**192.089.468,63**	**246.894.310,35**	**241.664.796,32**
	Riepilogo dei totali centro di Responsabilita amm/va (Area Autorizzazione Pagamenti)	04						
	TITOLO III - GESTIONI SPECIALI							
	TITOLO II - USCITE IN CONTO CAPITALE							
	TITOLO IV - PARTITE DI GIRO							
	TITOLO I - Uscite Correnti		120.000,00	5.868.128,89	5.887.387,81	120.000,00	5.868.128,89	5.887.387,81
	Totale delle uscite centro di responsabilità amm/va 04	04	**120.000,00**	**5.868.128,89**	**5.887.387,81**	**120.000,00**	**5.868.128,89**	**5.887.387,81**

AGEA - AGENZIA PER LE EROGAZIONI IN AGRICOLTURA

Rendiconto Finanziario Decisionale - USCITE

Elaborazione del : 24/04/09 EGE : 2008

Codice	Denominazione	ANNO FINANZIARIO 2008			ANNO FINANZIARIO 2007		
		Residui	Competenza (Impegni)	Cassa (Pagamenti)	Residui	Competenza (Impegni)	Cassa (Pagamenti)
	Riepilogo dei totali centro di Responsabilita amm/va 05 (Area Controlli) TITOLO II - USCITE IN CONTO CAPITALE TITOLO III - GESTIONI SPECIALI TITOLO IV - PARTITE DI GIRO TITOLO I - Uscite Correnti						
	Totale delle uscite centro di responsabilità amm/va **05**						
	Riepilogo delle uscite per titoli dei centri di Responsabilita						
	TITOLO I - Uscite Correnti	392.259.479,81	310.360.045,79	364.432.569,61	459.878.248,33	339.852.316,11	399.394.365,57
	TITOLO II - USCITE IN CONTO CAPITALE	2.658.112,40	983.099,93	953.934,46	0,00	10.900.000,00	8.227.954,27
	TITOLO III - GESTIONI SPECIALI	0,00	0,00	0,00	0,00	0,00	0,00
	TITOLO IV - PARTITE DI GIRO	2.310.284,69	3.581.625,44	3.877.558,74	13.697.735,25	5.198.199,96	16.585.650,52
	TOTALE	397.227.876,90	314.924.771,16	369.264.062,81	473.575.983,58	355.950.516,07	424.207.970,36
	Disavanzo di amministrazione		0				
	TOTALE GENERALE	**397.227.876,90**	**314.924.771,16**	**369.264.062,81**	**473.575.983,58**	**355.950.516,07**	**424.207.970,36**

AG.E.A.

Consuntivo 2008
Stato Patrimoniale

ATTIVITA'	ANNO Anno 2008	ANNO Anno 2007	PASSIVITA'	ANNO Anno 2008	ANNO Anno 2007
A) CREDITI VERSO LO STATO ED ALTRI ENTI PUBBLICI PER LA PARTECIPAZIONE AL PATRIMONIO INIZIALE			A) PATRIMONIO NETTO		
B) IMMOBILIZZAZIONI			*I. Fondo di dotazione*	60.827.263	83.436.687
			II. Riserve obbligatorie e derivanti da leggi	-	
I. Immobilizzazioni Immateriali			*III. Riserve di rivalutazione*	-	
1) Costi d'impianti ed ampliamento			*IV. Controbuti a fondo perduto*	-	
2) Costi di ricerca, di sviluppo e di pubblicità			*V. Contributi per ripiano disavanzi*	-	
3) Diritti di brevetto industriale e diritti di utilizzazione delle opere dell'ingegno			*VI. Riserve statutarie*	-	
4) Concessioni, licenze, marchi e diritti simili			*VII. Altre riserve distintamente indicate*	-	
5) Avviamento			*VIII. Avanzi (Disavanzi) economici portati a nuovo*	-	
6) Immobilizzazoni in corso ed acconti			*IX. Avanzo (Disavanzo) economico d'esercizio*	- 20.194.917	- 22.609.424
7) Manutenzioni straordinarie e migliorie su beni di terzi					
8) Altre			***Totale Patrimonio netto (A)***	40.632.346	60.827.263
Totale	-	-			
			B) CONTRIBUTI IN CONTO CAPITALE		
II. Immobilizzazioni Materiali					
1) Terreni e fabbricati			1) Per contributi a destinazione vincolata	-	
2) Impianti e macchinari	5.286.410	6.684.381	2) Per controbuti indistinti per la gestione	-	
3) Attrezzature industriali e commerciali	20.752	25.329	3) Per contributi in natura	-	
4) Automezzi e motomezzi					
5) Immobilizzazioni in corso ed acconti			***Totale Contributi in conto capitale (B)***	-	
6) Diritti reali di godimento					
7) Altri beni	760.901	859.009	C) FONDI PER RISCHI ED ONERI		
Totale	6.068.064	7.568.719			
			1) Per trattamento di quiescenza ed obblighi simili	-	
III. Immobilizzazioni finanziarie, con separata indicazione, per ciascuna voce dei crediti, degli importi esigibili entro l'esercizio successivo					
			2) Per imposte	-	
1) Partecipazioni in:			3) Per altri rischi ed oneri futuri	-	
a) Imprese controllate	1.521.500	1.350.000	4) Per ripristino investimenti	-	
b) Imprese collegate					
c) Imprese controllanti			***Totale Fondi rischi ed oneri futuri (C)***	-	
d) Altre imprese					
			D) TRATTAMENTO DI FINE RAPPORTO DI LAVORO SUBORDINATO	14.086.255	9.888.376
e) Altri enti					
2) Crediti			***Totale TFR (D)***	14.086.255	9.888.376
			E) RESIDUI PASSIVI, con separata indicazione, per ciascuna voce, degli importi esigibili entro l'esercizio successivo		
a) verso imprese controllate					
b) verso imprese collegate					
c) verso lo stato ed altri soggetti pubblici			1) Obbligazioni	-	
d) verso altri			2) Verso le banche	-	
3) Altri titoli			3) Verso altri finanziatori	-	
4) Crediti finanziari diversi			4) Acconti	-	
Totale	1.521.500	1.350.000	5) Debiti verso fornitori	194.245.207	194.842.069
			6) Rappresentati da titoli di credito	-	
Totale Immobilizzazioni (B)	7.589.564	8.918.719	7) Verso imprese controllate, collegate e controllanti	128.625	262.500
			8) Debiti tributari	691.978	742.714
C) ATTIVO CIRCOLANTE			9) Debiti verso istituti di previdenza e sicurezza sociale	1.346.056	1.788.961
			10) Debiti verso iscritti, soci e terzi per prestazioni dovute	-	
I. Rimanenze			11) Debiti verso lo Stato ed altri soggetti pubblici	143.915.504	195.908.776
1) Materie prime, sussidiarie e di consumo			12) Debiti diversi	8.558.509	9.272.965
2) Prodotti in corso di lavorazione e semilavorati			**Totale**	348.885.879	402.817.985
3) Lavori in corso					
4) Prodotti finiti e merci	13.186.729	11.707.717	***Totale debiti (E)***	348.885.879	402.817.985
5) Acconti					
Totale	13.186.729	11.707.717	F) RATEI E RISCONTI		
II. Residui attivi, con separata indicazione, per ciascuna voce, degli importi esigibili oltre l'esercizio successivo					
			1) Ratei passivi	-	
1) Crediti verso utenti, clienti ecc.	-	-	2) Risconti passivi	-	
2) Crediti verso iscritti, soci e terzi	-		3) Aggio su prestiti	-	
3) Crediti verso imprese controllate e collegate	-		4) Riserve tecniche	-	
4) Crediti verso lo Stato ed altri soggetti pubblici	97.446.129	92.593.253		-	
4-bis) Crediti tributari	94.645.591	94.645.592	***Totale ratei e risconti (F)***	-	
4-ter) Imposte anticipate	-				
5) Crediti verso altri	2.015.202	1.220.683			
Totale	194.106.922	188.459.528			
III. Attività finanziarie che non costituiscono immobilizzazioni					
1) Partecipazioni in imprese controllate	-	350.000			
2) Partecipazioni in imprese collegate	-	215.000			
3) Altre partecipazioni					
4) Altri titoli					
Totale	-	565.000			
IV. Disponibilità liquide					
1) Depositi bancari e postali	188.721.265	263.882.661			
2) Assegni	-				
3) Denaro e valori in cassa	-				
Totale	188.721.265	263.882.661			
Totale Attivo circolante (C)	396.014.916	464.614.905			
D) RATEI E RISCONTI					
1) Ratei attivi	-				
2) Risconti attivi	-				
Totale ratei e risconti (D)	-				
Totale Attivo	**403.604.480**	**473.533.624**	**Totale passivo e netto**	**403.604.480**	**473.533.624**

CONTI D'ORDINE

Impegni per ripianamento perdite su controllate	2.395.814

AG.E.A.

Consuntivo 2008
Conto Economico

		Anno 2008		Anno 2007	
		Parziali	Totali	*Parziali*	Totali
A)	**VALORE DELLA PRODUZIONE**				
1)	*Proventi e corrispettivi per la produzione delle prestazioni e/o servizi*		30.735		6.935.031
2)	*Variazioni delle rimanenze dei prodotti in corso di lavorazione, semilavorati e finiti*		1.479.012		- 8.608.318
3)	*Variazioni dei lavori in corso su ordinazione*				
4)	*Incrementi di immobilizzazioni per lavori interni*				
5)	*Altri ricavi e proventi, con separata indicazione dei contributi di competenza dell'esercizio*		280.479.282		318.668.210
	5.1) Contributi per aiuti nazionali vincolati	*60.000.000*		*72.145.224*	
	5.2) Contributi per spese di funzionamento dell'ente	*214.499.467*		*244.024.337*	
	5.3) Altri ricavi di natura residuale	*5.979.815*		*2.498.649*	
	Totale valore della produzione (A)		**281.989.030**		**316.994.923**
B)	**COSTI DELLA PRODUZIONE**				
6)	*per materie prime, sussidiarie, consumo e merci*		276.626.562		301.291.788
7)	*per servizi*				
	7.1) Spese per aiuti nazionali vincolati	*60.000.000*		*72.145.224*	
	7.2) Spese di funzionamento dell'ente	*216.626.562*		*229.146.564*	
8)	*per godimento beni di terzi*		4.404.771		4.161.563
9)	*per il personale*		23.911.488		20.861.330
	a) salari e stipendi	14.613.720		15.963.337	
	b) oneri sociali	3.472.069		3.548.069	
	c) trattamento di fine rapporto	5.132.644		1.100.305	
	d) trattamento di quiescenza e simili	-			
	e) altri costi per il personale	693.055		249.619	
10)	*Ammortamenti e svalutazioni*		1.617.998		1.550.616
	a) Ammortamento delle immobilizzazioni immateriali				
	b) Ammortamento delle immobilizzazioni materiali	1.617.998		1.550.616	
	c) Altre svalutazioni delle immobilizzazioni				
	d) Svalutazioni dei crediti compresi nell'attivo circolante e delle disponibilità liquide				
11)	*Variazione delle rimanenze di materie prime, sussidiarie, di consumo e merci*				
12)	*Accantonamenti per rischi*				
13)	*Accantonamenti ai fondi per oneri*				
14)	*Oneri diversi di gestione*		9.085.552		11.151.485
	Totale Costi (B)		**315.646.370**		**339.016.782**
	DIFFERENZA TRA VALORE E COSTI DELLA PRODUZIONE (A - B)		**- 33.657.340**		**- 22.021.859**
C)	**PROVENTI E ONERI FINANZIARI**				
15)	*Proventi da partecipazioni*				
16)	*Altri proventi finanziari*				
	a) di crediti iscritti nelle immobilizzazioni				
	b) di titoli iscritti nelle immobilizzazioni che non costituiscono partecipazioni				
	c) di titoli iscritti nell'attivo circolante che non costituiscono partecipazioni				
	d) Proventi diversi dai precedenti		2.149.463		1.301.637

AG.E.A.

Consuntivo 2008
Conto Economico

		Anno 2008		Anno 2007	
		Parziali	Totali	*Parziali*	Totali
17)					
	Interessi e altri oneri finanziari				
17-bis)	**Utili e perdite su cambi**				
	Totale proventi ed oneri finanziari (15+16-17)		**2.149.463**		**1.301.637**
D)	**RETTIFICHE DI VALORE DI ATTIVITA' FINANZIARIE**				
18)	*Rivalutazioni:*				
	a) di partecipazioni				
	b) di immobilizzazioni finanziarie				
	c) di titoli iscritti nell'attivo circolante				
19)					
	Svalutazioni:				
	a) di partecipazioni		-		- 7.282.685
	b) di immobilizzazioni finanziarie				
	c) Di titoli iscritti nell'attivo circolante				
	Totale rettifiche di valore		**-**		**- 7.282.685**
E)	**PROVENTI E ONERI STRAORDINARI**				
20)					
	Proventi, con separata indicazione delle plusvalenze da alienazioni non iscrivibili al n.5)		4.942.729		9.244.331
21)					
	Oneri straordinari, con separata indicazione delle minusvalenze da alienazioni i cui effetti contabili non sono iscrivibili al n.14)		- 197.141		- 2.091.691
22)					
	Sopravvenienze attive ed insussistenze del passivo derivanti dalla gestione dei residui		8.042.527		1.505.655
23)					
	Sopravvenienze passive ed insussistenze dell'attivo derivanti dalla gestione dei residui		- 249.345		- 2.039.003
	Totale delle partite straordinarie		**12.538.769**		**6.619.292**
	Risultato prima delle imposte (A-B+C+D+E)		- 18.969.108		- 21.383.615
	Imposte dell'Esercizio		- 1.225.809		- 1.225.809
	Avanzo / (Disavanzo) / Pareggio Economico		**- 20.194.917**		**- 22.609.424**

AG.E.A.

RISULTATO DI AMMINISTRAZIONE
ESERCIZIO 2008

CALCOLO AVANZO PREVISTO (PREVISIONI DEFINITIVE 2008)				AVANZO DI AMMINISTRAZIONE A CONSUNTIVO				
Fondo cassa all'inizio Esercizio	2008	263.882.660,68		263.882.660,68		-		
Residui Attivi all'inizio Esercizio	2008	188.459.528,06		133.226.102,61				
Residui Attivi dell'Esercizio	2008			61.130.165,16		194.356.267,77	totale residui attivi	
Residui Passivi all'inizio Esercizio	2008	- 405.318.529,29		- 253.298.023,44				
Residui Passivi dell'Esercizio	2008			- 99.039.351,45				
						- 352.337.374,89	totale residui passivi	
Avanzo d'Amministrazione Es.	01-gen-08		47.023.659,45		105.901.553,56			
VARIAZIONI								
Riduzione Accertamenti				-				
Riduzione Accertamenti Residui Attivi		-		- 249.345,39				
Totale variazioni ATTIVITA'			-		- 249.345,39			
Riduzione impegni (economie) in conto competenza	2008	-		1.358.137,25				
Variazioni Residui Passivi (ECONOMIE)	2008	780.409,08		8.090.652,39				
Totale variazioni PASSIVITA'			780.409,08		9.448.789,64			
						-		
ENTRATE (con PG)	2008	323.456.222,19		294.102.666,88		- 29.353.555,31	Minori Entrate Rispetto al Previsto	
USCITE (con PG)	2008	- 342.574.770,46		- 369.264.062,81		26.689.292,35	Maggiori Uscite Rispetto al Previsto	
			- 19.118.548,27		- 75.161.395,93			
Avanzo d'Amministrazione				Avanzo d'Amministrazione				
PREVISTO			28.685.520,26	CONSUNTIVO	39.939.601,88	11.254.081,62	Maggiore Avanzo Rispetto al Previsto	
				31-dic-08				

RELAZIONE DEL COLLEGIO DEI REVISORI

PAGINA BIANCA

ALL. N 1

AGEA – AGENZIA PER LE EROGAZIONI IN AGRICOLTURA

RELAZIONE DEL COLLEGIO DEI REVISORI DEI CONTI AL CONTO CONSUNTIVO DELL'ESERCIZIO FINANZIARIO 2008

1 – PREMESSA

I giorni 13 e 14 maggio 2009, il Collegio dei Revisori dell'AGEA, riunitosi nella sede dell'Ente, ha preso in esame, ai fini della prescritta relazione, lo schema del conto consuntivo per l'esercizio finanziario 2008, trasmesso dal Dirigente generale preposto all'Ufficio Monocratico, con nota dell'11 maggio 2009.

Nel merito si premette che nel corso del 2008 sono stati approvati il nuovo Regolamento di Amministrazione e contabilità dell'Agenzia e il nuovo Regolamento del Personale, i cui effetti si produrranno nel bilancio 2009, mentre il nuovo Statuto è stato approvato nel corrente anno.

Tanto premesso avuto riguardo alle intervenute variazioni, per le quali questo Collegio ha già riferito in precedenti verbali, lo schema di conto consuntivo 2008, oggetto della presente relazione, ricalca quello del relativo bilancio di previsione che è stato redatto secondo le disposizioni del Regolamento per l'amministrazione e la contabilità degli enti pubblici istituzionali (DPR n. 97/2003) e dell'allora ancora vigente Regolamento di Amministrazione e contabilità proprio dell'Agenzia ed è costituito dal rendiconto finanziario nella forma gestionale e decisionale, dallo stato patrimoniale e dal conto economico.

Gli elaborati sono accompagnati da una nota illustrativa nella quale sono rappresentati i principali elementi richiesti dalla nota integrativa

prevista dal combinato disposto degli articoli 38 e 44 del DPR 97/2003. Peraltro non risulta ancora attuato il sistema di contabilità analitica per centri di costo previsto dall'art. 21 del DPR sopra citato.

In proposito si rammenta che con deliberazione n. 329 del 31 luglio 2008 il Consiglio di Amministrazione ha dato mandato a SIN Srl di presentare una proposta tecnico-economica per la piena implementazione in AGEA della contabilità economico-patrimoniale, della contabilità analitica e del controllo di gestione.

La società, dopo aver effettuato un'analisi delle esigenze e dei fabbisogni dell'Ente, ha presentato la sua proposta in data 3 marzo 2009, che allo stato, risulta ancora al vaglio del responsabile dell'Area Amministrativa.

Il conto consuntivo accompagnato dalla relazione illustrativa, reca in allegato l'elenco analitico, per anno di provenienza e per capitolo di bilancio, dei residui attivi e passivi alla data del 31.12.2008.

Relativamente agli adempimenti previsti dalle norme in vigore, il Collegio fa rinvio alle considerazioni svolte in sede di relazione al bilancio preventivo 2008 ed al successivo assestamento.

Con il presente consuntivo viene proposta l'eliminazione di residui attivi per l'importo di € 249.345,39 sul capitolo di entrata n. 181 "incameramento di cauzioni", relativi ad una posta non più riscuotibile in quanto è intervenuta una sentenza del Tribunale Civile di Napoli in data 2 giugno 2008, ormai passata in giudicato, che ha rigettato la pretesa AGEA.

Il Collegio, tenuto conto delle motivazioni fornite con separata nota dall'Ufficio del contenzioso comunitario, esprime, al riguardo, il proprio avviso favorevole.

Per contro, viene proposta l'eliminazione dai residui passivi di varie poste per un importo complessivo di € 7.310.243,31 (che si vanno ad aggiungere ad € 780.409,08, già eliminate con l'assestamento di bilancio,

per un totale nell'esercizio, pari ad € 8.090.652,39), in quanto, a seguito di successivi accertamenti, si è riscontrato essere non più dovute.

Più in particolare si è accertato che tali somme sono relative:

- Per € 2.500.963,42 a minori spese per l'attuazione del progetto TELAER srl dovute al fatto che la prevista gara d'appalto tesa a rendere operativa la predetta società non è stata ancora aggiudicata, comportando quindi minori oneri gestionali per l'AGEA per l'anno di riferimento;
- Per € 1.914.862,60 a minori spese per IVA riaccertata in via eccezionale in sede di assestamento 2002, in quanto gli Uffici AGEA hanno ritenuto ormai conclusa l'operazione di emersione dell'imposta sui debiti pre-esistenti a tale anno;
- Per € 2.894.417,29 a somme non più dovute per economie gestionali varie maturate in corso d'esercizio.

Tenuto conto delle dichiarazioni degli Uffici che avevano in carico queste ultime partite e di quanto indicato in proposito nella relazione illustrativa allo schema di conto consuntivo, il Collegio, avuto riguardo al fatto che l'eliminazione dei citati residui è propedeutica alla compilazione del bilancio consuntivo, esprime parere favorevole all'approvazione della proposta in argomento.

2.– IL CONTO CONSUNTIVO DELL'AGEA RELATIVO ALL'ESERCIZIO FINANZIARIO 2008.

2a - Il Rendiconto finanziario.

Il rendiconto finanziario, articolato nella forma decisionale e nella forma gestionale, dà dimostrazione della gestione di bilancio distintamente per titoli, categorie e capitoli e per competenza, cassa e residui.

Dai prospetti trasmessi, si rileva la seguente situazione riassuntiva :

– **Gestione di competenza**

Accertamenti:

Entrate correnti	296.417.781,15	
Entrate in conto capitale		
Entrate per partite di giro	3.581.625,44	
Totale		299.999.406,59
Impegni:		
Spese correnti	310.360.045,79	
Uscite in conto capitale	983.099,93	
Spese per partite di giro	3.581.625,44	
Totale		314.924.771,16
Disavanzo finanziario di competenza		14.925.364,57

– **Gestione di cassa**

Riscossioni		
Entrate correnti	291.431.236,66	
Entrate in conto capitale	----	
Entrate partite di giro	2.671.430,22	
Totale		294.102.666,88
Pagamenti		
Spese correnti	364.432.569,61	
Uscite in conto capitale	953.934,46	
Spese partite di giro	3.877.558,74	
		369.264.062,81
Avanzo di cassa gestione 2008		75.161.395,93

– **Gestione dei residui**

Residui attivi al 1.01.2008	188.459.528,06	
Riaccertamenti (-)	249.345,39	
Riscossioni (-)	55.233.425,45	
Restano al 31.12.2008		132.976.757,22
Residui attivi del 2008		61.130.165,16
Totale Residui attivi al 31.12.2008		194.106.922,38

Residui passivi al 1.01.2008	405.318.529,29	
Riaccertamenti (-)	8.090.652,39	
Pagamenti (-)	152.020.505,85	
Restano al 31.12.2008		245.207.371,05
Residui passivi del 2008		97.681.214,20
Totale residui passivi al 31.12.2008		342.888.585,25

Dall'esame dei prospetti sopra riportati, si rileva che:

a) L'ammontare delle spese impegnate è risultato superiore di € 14.925.364,57 a quello delle entrate accertate. A siffatto risultato negativo, che consegue alla insufficienza delle risorse finanziarie ordinarie dell'ente in rapporto agli obblighi istituzionali da assolvere, è stato fatto fronte mediante parziale utilizzo dell'avanzo di amministrazione, accertato in € 47.023.659,45 al termine dell'esercizio precedente.

b) L'ammontare dei pagamenti effettuati è risultato superiore di € 75.161.395,93 a quello delle riscossioni. A siffatto risultato negativo si è fatto fronte con il parziale utilizzo del fondo di cassa, accertato in € 263.882.660,68 al termine del precedente esercizio.

c) l'ammontare al 31.12.2008 dei residui attivi, pari ad € 194.106.922,38, è risultato superiore di € 5.647.394,32 a quello accertato al termine dell'esercizio precedente. Le poste, per quel che attiene ai residui di vecchia data - non tenendo conto delle partite di giro, pari ad €

4.154.267,92 - riguardano per € 1.636.138,55 le assegnazioni dello Stato per la realizzazione dello schedario agrumicolo, per € 1.454.575,50 le assegnazioni dello Stato per l'attuazione dei rapporti convenzionali con l'Istituto per il Commercio estero, per € 25.483.823,00 le entrate destinate al fondo per l'attuazione di interventi e misure nazionali nel settore agricolo ed agroalimentare, per € 1.946.931,12 i trasferimenti da parte dello Stato destinati al fondo per la razionalizzazione e la riconversione della produzione bieticolo-saccarifera, per € 2.735,11 i recuperi di somme indebitamente percepite, per € 94.645.591,44 il credito IVA, di cui si è più volte riferito anche in merito al difficile recupero delle citate somme di cui si ripeterà in dettaglio più avanti, per € 652.694,58 le entrate eventuali diverse e per € 3.000.000,00 i trasferimenti da parte dell'INPDAP a titolo di indennità di anzianità e di TFR. I residui attivi di nuova formazione – esclusi quelli riferiti alle partite di giro, pari ad € 945.605,84 - riguardano i capitoli concernenti le assegnazioni dello Stato per il funzionamento (€ 58.000.000,00), gli interessi attivi su fondi versati su conti correnti fruttiferi (€ 2.015.202,11) e le entrate eventuali diverse (€ 169.357,21).

I residui passivi al termine dell'esercizio 2008 diminuiscono di € 62.429.944,04. I residui di nuova formazione riguardano, per € 166.129,57, le spese per gli organi dell'Ente; per € 6.877.382,06, gli oneri per il personale; per € 648.368,90, le spese per l'acquisto di beni e servizi; per € 86.920.774,32, le uscite per prestazioni istituzionali; per € 226.269,24 i trasferimenti passivi; per € 2.542.803,53 le poste correttive e compensative, per € 168.199,54 le uscite non classificabili in altre voci e per € 119.962,87 le uscite in conto capitale.

Opportunamente combinando i dati suesposti, si può ottenere, tramite il procedimento di calcolo di seguito indicato, diverso rispetto a quello proposto nella relazione illustrativa, l'ammontare dell'avanzo di amministrazione al 31.12.2008 (in parentesi le somme in sottrazione):

– avanzo di amministrazione al 31.12.2007	€	47.023.659,45
– accertamenti 2008	€	299.999.406,59
– totale impegni 2008	€	(314.924.771,16)
– minori residui attivi	€	(249.345,39)
– minori residui passivi	€	8.090.652,39
Avanzo di amministrazione al 31.12.2008	**€**	**39.939.601,88**

Nel citato avanzo è ricompresso l'importo di € 2.850.477,08 già erogato per pignoramenti che verrà rimborsato, al netto delle spese legali e degli interessi, dall'Organismo Pagatore (Bilancio comunitario).

Per completezza di informazione si soggiunge che dall'elenco dei residui attivi e passivi esistenti alla data del 31.12.2008, allegato al consuntivo di che trattasi, si rilevano ancora partite risalenti ad esercizi remoti per le quali si renderebbero necessarie puntuali analisi per la loro conservazione nelle scritture contabili.

Ai fini della consistenza e della possibilità di utilizzo dell'avanzo di amministrazione su indicato, si rinvia alle precisazioni contenute nella nota illustrativa, dalla quale risulta che la quota realmente disponibile dell'avanzo di amministrazione è pari a € 12.681.001,15 in quanto risultano indisponibili: € 9.208.808,80, accantonate presso la Tesoreria Centrale dello Stato e presso l'ICBPI per procedure esecutive in attesa dell'eventuale assegnazione; € 17.188.376,29 a copertura della differenza fra entrate e uscite di competenza nel bilancio di previsione AGEA per il 2009 e € 861.415,64 vincolati per il fondo per i rinnovi contrattuali, ai sensi dell'art. 18 del DPR 97/03. Pertanto la quota indisponibile dell'avanzo di amministrazione al 31 dicembre 2008 risulta complessivamente pari a € 27.258.600,73.

Si precisa inoltre che, il citato avanzo di amministrazione è largamente influenzato dalla partita riportata tra i residui attivi e riferita ai crediti IVA per € 94.645.591,44. A tale proposito, a seguito di apposita verifica effettuata presso la sede AGEA, è stato redatto dai funzionari dell'Agenzia delle Entrate – Ufficio Roma 1, in data 27 dicembre 2007, un verbale di constatazione con il quale è stata contestata la legittimità della richiesta di rimborso IVA, pur richiedendo, nelle conclusioni del verbale, il competente parere in merito "ai propri organi superiori". Sulla materia di che trattasi, l'AGEA, dopo aver approfondito la questione, anche con il supporto di professionalità esterne, confermando la titolarità al credito in questione, ha presentato nei termini di legge le osservazioni previste dall'art. 12 della legge 27 luglio 2000, n. 212 (statuto del contribuente).

Quindi stante il tempo trascorso ed il perdurante silenzio dell'Agenzia delle Entrate tali crediti, che finora hanno garantito l'equilibrio finanziario del bilancio, debbono considerarsi di incerta riscossione.

In proposito, mentre si sollecitano precise risposte al riguardo da parte dei competenti uffici finanziari,, si sottolinea che il mancato realizzo del credito IVA avrebbe effetti dirompenti sui risultati di gestione, trasformando il citato avanzo in un disavanzo di € 54.705.989,56 (€ 39.939.601,88 - € 94.645.591,44), al quale l'AGEA, come già evidenziato da questo Collegio nei propri verbali, non disponendo di risorse proprie, non potrebbe far fronte.

Analisi delle entrate

Nel prospetto che segue, le entrate accertate, suddivise per titoli e categorie, vengono poste a raffronto con le corrispondenti previsioni definitive:

ENTRATE	PREVISIONI DEFINITIVE	TOTALE ACCERTAMENTI	MAGGIORI O MINORI ENTRATE
Titolo 1 – Entrate correnti			
Trasferimenti da parte dello Stato – Funzionamento	246.131.000,00	214.499.467,10	-31.631.532,90
Trasferimenti da parte dello Stato – Destinazione vincolata	60.000.000,00	60.000.000,00	0,00
Vendita di beni e prestazione di servizi	50.000,00	30.735,40	-19.264,60
Redditi e proventi patrimoniali	900.000,00	2.149.462,86	1.249.462,86
Poste correttive e compensative di spese correnti	2.995.135,35	8.682.410,59	5.687.275,24
Entrate non classificabili in altre voci	38.000,00	11.055.705,20	11.017.705,20
Totale Titolo I	**310.114.135,35**	**296.417.781,15**	**-13.696.354,20**
Titolo 4 – Partite di giro			
Entrate aventi natura di Partite di giro	13.342.086,84	3.581.625,44	-9.760.461,40
TOTALE GENERALE	**323.456.222,19**	**299.999.406,59**	**-23.456.815,60**

Come può evincersi dal prospetto, le entrate correnti e quelle per partite di giro risultano accertate in misura inferiore, rispettivamente, di € 13.696.354,20 e di € 9.760.461,40 rispetto a quanto previsto in via definitiva.

In particolare, tra le entrate correnti:

a) i trasferimenti hanno riguardato:

- per € 214.499.467,10, l'assegnazione dello Stato per il funzionamento dell'Ente (€ 156.499.467,10 riscossi ed € 58.000.000,00 da

riscuotere), con una differenza rispetto alle previsioni di € 31.631.532,90 causate dalle riduzioni disposte in esecuzione dell'art. 1, comma 507 della legge n. 296/06 e dell'art. 84 della legge n. 133/08 per € 30.631.532,90 e dall'art 4, comma 4-ter della legge n. 81/2006 per € 1.000.000,00 (cap.101);

- per € 50.000.000,00, i trasferimenti dello Stato destinati al Fondo per la razionalizzazione e la riconversione della produzione bieticola-saccarifera (legge n.81/2006 art.2), interamente riscossi (cap.117);
- per € 10.000.000,00, le assegnazioni per interventi a sostegno della riforma dell'OCM ortofrutta (art. 42, c. 222/2007), interamente riscossi.

b) le somme dovute dai contraenti dell'Ente per spese di copia, stampa, carta bollata e registrazioni inerenti ai contratti stipulati dall'Ente hanno consentito riscossioni per € 12.089,34 (cap 132);

c) la cessione a terzi di beni originariamente prodotti e utilizzati nell'interesse dell'Ente hanno portato ad una riscossione di € 18.646,06 (cap. 134);

d) gli interessi attivi maturati sui c/c fruttiferi sono stati riaccertati in € 2.149.462,86 di cui € 134.260,75 riscossi ed € 2.015.202,11 rimasti da riscuotere (cap. 151);

e) nelle restanti due categorie delle entrate correnti, sono state accertate entrate per l'ammontare complessivo di € 19.738.115,79 di cui € 19.568.758,58 riscossi ed € 169.357,21 rimasti da riscuotere.

Tra le partite di giro:

1) il mandato al cassiere (cap. 193 – € 25.822,84) è stato interamente restituito entro il 31.12.08;
2) le somme da restituire alla contabilità comunitaria per errati versamenti sono state accertate in € 11.324,17 (cap. n. 194), interamente riscosse.

3) le entrate per il reintegro da parte della gestione comunitaria di somme pignorate sul conto corrente di tesoreria n. 20082, accertate in € 945.505,84 (cap. n. 195), ancora da riscuotere;
4) le entrate derivanti da servizi a favore di enti pubblici svolti dai concessionari sono state accertate e riscosse per € 1.598.872,59 (cap. n. 199).
5) le entrate per il funzionamento del Consorzio Anagrafi Animali accertate e riscosse per € 1.000.000,00 (cap. n. 201).

Esame delle spese

Nel prospetto che segue gli impegni, suddivisi per titolo e categoria, vengono posti a raffronto con le corrispondenti previsioni definitive:

SPESE	PREVISIONI DEFINITIVE	TOTALE IMPEGNATO	ECONOMIE O MAGGIORI SPESE
Titolo 1 – Spese correnti			
Spese per gli Organi dell'Ente	737.000,00	737.000,00	
Oneri per il Personale in attività di servizio	24.359.169,25	21.631.347,19	-2.727.822,06
Spese per l'acquisto di beni di consumo e servizi	8.916.132,00	7.653.062,50	-1.263.069,50
Spese per prestazioni istituzionali	210.879.536,00	203.400.694,63	-7.478.841,37
Trasferimenti passivi	67.000.000,00	67.000.000,00	0,00
Oneri tributari	80.000,00	80.000,00	0,00
Poste correttive e compensative di entrate correnti	2.542.803,53	2.542.803,53	0,00
Uscite non classificabili in altre voci	11.900.000,00	7.315.137,94	-4.584.862,06
Accantonamento per il trattamento di fine rapporto	669.393,84	0,00	-669.393,84
Totale Titolo I	**327.084.034,62**	**310.360.045,79**	**-16.723.988,83**
Titolo II – Uscite in conto capitale			
Partecipazione ed acquisto di valori mobiliari	1.000.000,00	33.099,93	-966.900,07
Indennità di anzianità e similari al personale cessato dal servizio	1.150.000,00	950.000,00	-200.000,00
Totale Titolo II	**2.150.000,00**	**983.099,93**	**-1.166.900,07**
Titolo 4 – Partite di giro Spese aventi natura di Partite di giro	**13.342.086,84**	**3.581.625,44**	**-9.760.461,40**
TOTALE GENERALE	**342.576.121,46**	**314.924.771,16**	**-27.651.350,30**

Come si vede, le spese correnti risultano impegnate in misura leggermente inferiore rispetto alle previsioni definitive (circa il 95%). Di esse è stato erogato circa il 69% (€ 212.810.118,63), mentre la restante parte (€ 97.549.927,16) confluisce nella massa dei residui passivi da trasmettere all'esercizio successivo. Non risultano assunti impegni in eccedenza dei limiti di stanziamento. Di contro, risultano realizzate economie in diversi capitoli di spesa, il cui ammontare complessivo, pari a € 16.723.988,83 e, in termini percentuali, pari a circa il 5% delle previsioni definitive, scaturisce da una più congrua valutazione della spesa rispetto alla previsione iniziale, determinata anche da un costante contenimento delle spese di funzionamento.

In particolare:

- le spese per gli organi dell'Ente (compensi, indennità, rimborsi ecc.) sono state impegnate in misura pari alla previsione definitiva e rappresentano lo 0,23 % di tutte le spese correnti;
- gli oneri per il personale risultano impegnati in misura inferiore di circa 2,7 milioni di euro a quanto previsto in via definitiva. Nel complesso rappresentano poco meno del 7% di tutte le spese correnti ed il 10% del finanziamento statale per le spese di funzionamento;
- le spese per l'acquisto di beni e servizi sono state impegnate per un ammontare inferiore al previsto di € 1.263.069,50. Esse sono pari in termini percentuali al 2,5% di tutte le spese correnti e al 3,6% del finanziamento statale per le spese di funzionamento.
- Le spese per prestazioni istituzionali sono state impegnate per un ammontare, in termini percentuali, pari al 66% di tutte le spese correnti. In questa categoria assumono particolare rilievo le spese sostenute per lo stoccaggio dell'alcole in ammasso pubblico nazionale (€ 1.800.000,00 sul cap. 252), quelle per la gestione, conduzione e manutenzione del SIAN (€ 90.243.105,62 sul cap. 255), le spese per ulteriori attività di controllo e verifiche da parte di soggetti ed organismi esterni (€

76.500.000,00 sul cap. 256), le spese per il monitoraggio obbligatorio dei contratti di fornitura informatici (€ 1.761.178,72 sul cap. 263), i servizi aggiuntivi per lo sviluppo del SIAN (€ 8.603.223,32 sul cap. 266) le spese connesse all'attuazione del progetto TELAER (€ 6.500.000,00 sul cap. 268) e le spese conseguenti all'applicazione del dlgs n.99/2004 (€ 15.000.000,00 sul cap. 271). Con particolare riguardo alle spese per servizi informatici, il Collegio raccomanda di attenersi scrupolosamente alle previsioni contrattuali che subordinano il pagamento all'ottenimento dei pareri di collaudo e congruità;

- i trasferimenti ripetono in uscita l'ammontare dei finanziamenti relativi al fondo per la razionalizzazione e la riconversione della produzione bieticola-saccarifera (€ 50.000.000,00 sul cap. 341) e degli interventi a sostegno della riforma dell'OCM ortofrutta (€ 10.000.000,00 sul cap. 342). Trovano allocazione in questa categoria anche le spese per il prelievo supplementare latte (€ 7.000.000,00 sul cap. 334) il cui finanziamento all'AGEA nell'anno 2004 era poi confluito nell'avanzo di amministrazione;
- le spese per oneri tributari (€ 80.000,00 sul cap. 401) risultano pari alla previsione definitiva;
- le spese per poste correttive e compensative di entrate correnti sono rappresentate da impegni (€ 2.542.803,53 sul cap. n. 413) per restituzioni a favore dell'Autorità Giudiziaria;
- le spese non classificabili in altre voci annoverano uscite per liti, arbitraggi, risarcimenti ed accessori (cap. 431 – € 6.415.480,67) e le spese connesse al trasferimento della sede AGEA (€ 899.657,27 sul cap. 437);

- tra le uscite in conto capitale si riscontrano € 33.099,93 per la partecipazione al patrimonio di altri enti ed € 950.000,00 per gli oneri relativi alle liquidazioni del TFR e dell'indennità di anzianità.
- Le spese per partite di giro pareggiano con i correlativi accertamenti di entrata.

2b - Conto economico.

Con apposito prospetto, redatto secondo lo schema allegato al più volte citato Regolamento di cui al D.P.R. n.97/2003, si dà dimostrazione del **disavanzo economico**, determinato in € 20.194.917 al termine dell'esercizio finanziario 2008, secondo quanto di seguito riportato:

- Valore della produzione	€	281.989.030	
- Costi della produzione	€	(315.646.370)	
Risultato operativo	€		(33.657.340)
- Proventi e oneri finanziari	€	2.149.463	
- Proventi e oneri straordinari	€	12.538.769	
	€		14.688232
- Imposte dell'esercizio	€		(1.225.809)
Disavanzo economico	**€**		**(20.194.917)**

Il risultato operativo 2008 (- 20.194.917) è leggermente migliorato rispetto a quello determinato al termine dell'esercizio precedente (- 22.609.424)..

2c - Il conto patrimoniale

Con altro apposito prospetto, allegato alla ripetuta relazione illustrativa, viene data dimostrazione della situazione patrimoniale dell'Agenzia al termine dell'esercizio finanziario 2008.

Per effetto della gestione 2008 il patrimonio netto, che qui di seguito si rappresenta, che al termine dell'esercizio finanziario 2007 ammontava ad €

60.827.263, ha subito una **variazione patrimoniale netta negativa di € 20.194.917**, pari al disavanzo economico registrato, risultando, alla fine del 2008, pari a euro 40.632.346. Esso è così costituito:

Attività		
Immobilizzazioni materiali		6.068.064
Immobilizzazioni finanziarie		1.521.500
Attivo circolante:	rimanenze	13.186.729
	residui attivi	194.106.922
	Disp. liquide	188.721.265
Totale attività		**403.604.480**
Passività		
Debiti (residui passivi)		348.885.879
TFR - TFS		14.086.255
Totale passività		**362.972.134**
Patrimonio netto al 31.12.2008		**40.632.346**

Come si evince dalla relazione illustrativa al conto consuntivo, ai beni mobili sono stati applicate le aliquote di deperimento fissate dall'art. 102 del D.P.R. 22 dicembre 1986, n. 917, che hanno portato ad un ammortamento degli stessi di € 1.617.998.

In sede di verifica alla cassa e alle scritture contabili effettuata dal Collegio dei Revisori in data 24 febbraio 2009, si è dato luogo alla riconciliazione del fondo di cassa contabile al 31 dicembre 2008 con le disponibilità esistenti alla stessa data sul conto corrente infruttifero acceso presso la Tesoreria centrale dello Stato e sui conti corrente accesi presso l'ICBPI. Al termine delle operazioni di riconciliazione è risultato un saldo contabile di € 10.098,19 inferiore alla sommatoria dei depositi presso gli istituti finanziari. La discordanza è stata oggetto di approfondimento da parte dell'ufficio interessato. Le successive operazioni di accertamento e le

conseguenti rettifiche effettuate in sede di assestamento del consuntivo in esame, hanno modificato alcuni dati parziali analiticamente indicati nella relazione illustrativa, che hanno portato alla seguente riconciliazione bancaria:

SALDO CONTABILE AL 31.12.2008	**188.721.264,75**
Somme effettivamente uscite per pignoramenti e non ancora registrate (€ 563.226,35 sul c/c 20082, € 2.286.712,93 sul c/c 1300002 ed € 537,80 sul c/c 1300000);	- 2.850.477,08
Duplicazione di pagamenti di F24	- 3.850,00
Uscite di cui non risulta ancora emesso al 31.12.2008 il relativo ordinativo	- 23,19
Versamenti al conto di ICBPI non ancora contabilizzati	236.256,79
Registrazioni in eccesso da parte di ICBPI	7,00
Pagamenti in misura inferiore rispetto ai mandati emessi	16.577,96
SALDO CONTO 20082 + ICBPI AL 31.12.2008	**186.119.756,23**

Al riguardo, il Collegio non può non sottolineare l'esigenza di ottenere costantemente e comunque sempre a fine esercizio il perfetto pareggio fra le risultanze contabili interne di cassa e quelle esterne di Tesoreria centrale e presso l'istituto cassiere, anche mediante l'adozione in tempo utile dei correlati adempimenti contabili.

Le giacenze dell'alcole sono state calcolate tenendo conto di quanto comunicato dall'ufficio competente con nota n. ANPU 2009.573 del 16 aprile 2009.

I valori dei beni mobili, bibliografici, scientifici, ecc., più avanti rappresentati, coincidono con quelli dell'inventario che risulta aggiornato e chiuso al 31.12.2008.

Le giacenze riprodotte nel registro dei beni di facile consumo sono state riscontrate a campione da questo Collegio.

3 - <u>L'avanzo di amministrazione</u>

Un ulteriore prospetto, infine, dà ragione dell'avanzo di amministrazione accertato al termine dell'esercizio finanziario 2008. Di esso si è già detto, per cui si richiamano le considerazioni all'uopo svolte.

4 - Situazione del personale

Con altri prospetti, infine, viene evidenziata la situazione del personale in servizio alla data del 1 gennaio 2008 e la sua evoluzione nell'anno, articolata per qualifica e per area.

5. – Conclusioni

Fatto salvo quanto precedentemente rappresentato, il Collegio, tenuto conto che:

- è stato presente alle riunioni del Consiglio di amministrazione tenutesi nell'anno 2008;
- ha effettuato le periodiche verifiche alla contabilità e alla cassa dell'Agenzia;
- ha espresso il proprio parere sulle proposte di variazioni non compensative al bilancio di previsione 2008;
- ha controllato, con il sistema a campione, i provvedimenti di spesa adottati dai dirigenti;
- Ha espresso il proprio parere sul contratto integrativo di ente per l'anno 2008, riguardante il personale non dirigente,

può affermare che, per quanto di sua conoscenza, la gestione si è svolta con regolarità e con l'osservanza delle disposizioni legislative e regolamentari vigenti.

Il Collegio auspica un sollecito avvio di una contabilità analitica economica e patrimoniale da affiancare alla tradizionale contabilità

finanziaria, accompagnata da un adeguata formazione del personale addetto e da un idoneo e indipendente sistema di controllo di gestione.

I riscontri effettuati consentono al Collegio dei Revisori di assicurare che vi è corrispondenza tra le risultanze delle scritture contabili e i dati del rendiconto finanziario.

Il Collegio prende visione dell'inventario dei beni mobili, la cui consistenza al 31 dicembre 2008 è la seguente:

- n. 6.209 beni mobili per un valore di € 976.208,39;
- n. 321 beni di biblioteca per un valore di € 15.236,65;
- n. 18 beni di materiale scientifico per un valore di € 2.868,49;
- n. - beni vari per un valore di € --
- n 2 aeromobili per un valore di € 5.073.750,00.

In data 13 maggio 2009 la società di revisione BAKER TILLY CONSULAUDIT S.p.a. ha rilasciato, senza osservazioni, la prescritta certificazione.

Tutto ciò premesso e osservato, fatte salve le osservazioni sopra evidenziate, il Collegio, conclusivamente, esprime **parere favorevole** all'ulteriore corso del conto consuntivo dell'AGEA relativo all'esercizio finanziario 2008, quale risulta dagli elaborati pervenutegli e acquisiti agli atti d'ufficio.

Roma, 14 maggio 2009

IL COLLEGIO DEI REVISORI