

I residui passivi riferiti alla gestione di competenza 2009 ammontano a € 9.314.564,65, pari al 27% degli impegni totali, come evidenziato nella successiva tabella.

| <i>Spese</i> | <i>Impegnate</i> | <i>Pagate</i> | <i>Residui</i> |
|--------------|------------------|---------------|----------------|
| - correnti | 22.358.077,75 | 17.759.182,64 | 4.598.895,11 |
| - capitale | 6.042.229,91 | 1.904.752,81 | 4.137.477,10 |
| - p.d.g. | 6.112.064,48 | 5.533.872,04 | 578.192,44 |
| Totale | 34.512.372,14 | 25.197.807,49 | 9.314.564,65 |

Complessivamente i residui passivi, a chiusura del bilancio 2009, assommano a € 14.503.198,92.

La consistenza maggiore dei residui derivanti dalla gestione di competenza si riscontra nelle spese in conto capitale (7.029,8 migliaia di euro). Per le spese di personale l'ammontare dei residui è invece pari a € 2.472.597,78 mentre per l'acquisto di beni di uso durevole (cat. XI) e opere immobiliari (cat. XII) corrispondono a € 6.456.156,83.

Si invita l'INRIM a procedere ad una attenta ricognizione dei residui attivi e passivi al fine dell'eliminazione degli stessi qualora se ne ravvisino i presupposti ed in ogni caso si invita ad attivare per il futuro procedure di spesa che evitino il formarsi di una mole così ingente soprattutto di residui passivi.

4.- SITUAZIONE AMMINISTRATIVA

Il fondo di cassa al 31 dicembre 2008 presentava una consistenza di € 11.221.113,75, che alla fine dell'esercizio è risultata essere pari a € 13.498.312,10 a seguito di incassi per € 37.363.874,80 e pagamenti per € 35.086.676,45.

Nella tabella seguente sono evidenziate le variazioni determinatesi nel corso della gestione.

| SITUAZIONE AMMINISTRATIVA | | | | |
|------------------------------------|----------------------------|-------------------------------------|--------------------------------------|--|
| <i>Descrizione</i> | <i>Cassa</i> <i>(1)</i> | <i>Residui attivi</i> <i>(2)</i> | <i>Residui passivi</i> <i>(3)</i> | <i>Situazione amministrativa</i> <i>(1 + 2 - 3)</i> |
| Situazione al 31-12-2008 | 11.221.113,75 | 8.737.277,05 | 15.387.312,35 | 4.571.078,45 |
| Variazioni nei residui | - | 654,42 | - 309.809,12 | 309.154,70 |
| Movimenti Finanziari di competenza | | | | |
| a) accertamenti | - | 33.148.952,31 | - | 33.148.952,31 |
| b) impegni | - | - | 34.512.372,14 | -34.512.372,14 |
| Movimenti Finanziari di cassa | | | | |
| a) incassi | 37.363.874,80 | -37.363.874,80 | - | - |
| b) pagamenti | -35.086.676,45 | - | -35.086.676,45 | - |
| Situazione al 31-12-2009 | 13.498.312,10 | 4.521.700,14 | 14.503.198,92 | 3.516.813,32 |

5.- SITUAZIONE PATRIMONIALE - CONTO ECONOMICO

5.1.- Situazione patrimoniale

La situazione patrimoniale a chiusura dell'esercizio è riassunta nelle tabelle successive.

XVI LEGISLATURA - DISEGNI DI LEGGE E RELAZIONI - DOCUMENTI

| ATTIVITA' | | | |
|--------------------------|----------------------|----------------------|---------------------|
| <i>Descrizione</i> | <i>2009</i> | <i>2008</i> | <i>Differenza</i> |
| Disponibilità liquide | 13.498.312,10 | 11.221.113,75 | 2.277.198,35 |
| Residui attivi | 4.521.700,14 | 8.737.277,05 | - 4.215.576,91 |
| Crediti bancari e fin. | 100.400,17 | 97.170,44 | 3.229,73 |
| Scorte | 13.159,82 | 20.393,67 | - 7.233,85 |
| Immobili e immob.tecn. | 81.375.500,35 | 75.844.078,78 | 5.531.421,57 |
| Totale | 99.509.072,58 | 95.920.033,69 | 3.589.038,89 |
| Totale a pareggio | 99.509.072,58 | 95.920.033,69 | 3.589.038,89 |

| PASSIVITA' | | | |
|--------------------------|----------------------|----------------------|---------------------|
| <i>Descrizione</i> | <i>2009</i> | <i>2008</i> | <i>Differenza</i> |
| Residui passivi | 14.503.198,92 | 15.387.312,33 | - 884.113,41 |
| Fondo ind. anzianità | 10.586.399,05 | 8.574.705,10 | 2.011.693,95 |
| Fondo svalut. crediti | 25.693,47 | 23.376,75 | 2.316,72 |
| Fondi ammortamento | 44.534.891,56 | 41.348.380,49 | 3.186.511,07 |
| Totale | 69.650.183,00 | 65.333.774,67 | 4.316.408,33 |
| Avanzo economico | | 3.038.274,20 | - 3.038.274,20 |
| Disavanzo economico | - 727.369,44 | | - 727.369,44 |
| Totale | 68.922.813,56 | 68.372.048,87 | 550.764,69 |
| Fondo di dotazione | 30.586.259,02 | 27.547.984,82 | 3.038.274,20 |
| Totale a pareggio | 99.509.072,58 | 95.920.033,69 | 3.589.038,89 |

I criteri seguiti nella determinazione dei valori dei diversi componenti patrimoniali possono così riassumersi:

- a) la disponibilità liquida, i residui attivi ed i crediti bancari e finanziari la cui realizzazione è certa sono stati indicati al valore nominale;
- b) gli immobili e le immobilizzazioni tecniche al costo, aumentato delle spese sostenute per le opere aggiuntive eseguite, e con le rettifiche evidenziate;
- c) i debiti sono stati indicati al loro valore nominale;
- d) la diminuzione, rispetto al 2008, delle scorte è attribuibile all'accertamento effettuato a fine esercizio;
- e) il fondo svalutazione crediti è aumentato rispetto a quello del precedente esercizio per effetto dell'inserimento del fallimento di una Società a cui è stata chiesta l'ammissione nel 2009; il tasso di accantonamento è riferibile alla copertura necessaria per l'eventuale mancato recupero di crediti, con particolare riferimento ai residui attivi degli esercizi precedenti;
- f) il fondo per trattamento di quiescenza è stato calcolato tenendo conto dei nuovi livelli stipendiali.

In conclusione il Collegio dà atto che il patrimonio dell'Ente registra un decremento di € 727.369,44, considerando comunque che risultano censiti i beni mobili e le attrezzature in uso all'IMGC-CNR mentre per i beni immobili non sono ancora state formalizzate le intese di cui all'art. 37, comma 7 del Regolamento di organizzazione e funzionamento dell'Istituto.

5.2.- Conto economico

Il conto economico dimostra il risultato economico dell'attività gestoria.

Il documento contabile che lo rappresenta pone in evidenza da una parte i ricavi e le rendite e dall'altra i costi e le spese - sia in denaro che in natura - e dimostra il risultato economico conseguito durante l'esercizio finanziario.

In estrema sintesi il conto economico dell'Istituto evidenzia un avanzo sia tra valore e costi della

produzione, € 672.274,27, sia tra le rettifiche di valore e le perdite straordinarie, € 313.583,91.

Dedotte le imposte dell'esercizio, quantificate in 1.713.227,62 Euro, ne deriva un disavanzo d'esercizio di € 727.369,44, come risulta anche dalla situazione patrimoniale.

I tre conti tipici che costituiscono il conto consuntivo dell'anno 2009 evidenziano le risultanze gestionali sotto il profilo finanziario, economico e patrimoniale che trovano attestazione nei seguenti dati riassuntivi:

| | | |
|---------------------------------------|---|--------------|
| - Disavanzo finanziario di competenza | € | 1.363.419,83 |
| - Avanzo di amministrazione | € | 3.516.813,32 |
| - Disavanzo economico | € | 727.369,44 |


6.- CONSIDERAZIONI CONCLUSIVE

Il Collegio ha seguito l'attività dell'Istituto durante l'esercizio ed ha proceduto alle prescritte verifiche di cassa e dei documenti contabili.


Per le considerazioni che precedono il conto consuntivo 2009 può essere approvato ma si invita l'Amministrazione ad adottare comportamenti idonei ad evitare che per il futuro si verificino situazioni negative come quelle del 2009 che si chiude con un disavanzo di competenza di Euro 1.363.419,83 ed un disavanzo economico di Euro 727.369,44.

IL COLLEGIO DEI REVISORI DEI CONTI

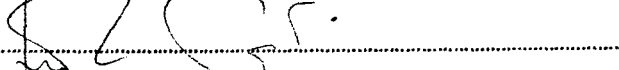
(Pastore dr.ssa Annamaria)



(Luciani dr.ssa Valentina)



(Tatò dr. Gaetano)



BILANCIO CONSUNTIVO

PAGINA BIANCA

RENDICONTO DECISIONALE DELL'ENTRATA

XVI LEGISLATURA - DISEGNI DI LEGGE E RELAZIONI - DOCUMENTI

| Capitolo | | Natura e oggetto della previsione | GESTIONE DI COMPETENZA | | | | | | | | |
|----------|---------|---|------------------------|------------|---|------------|-----------------------------|---------------------------|-------------------------------|------------|---------|
| codice | n. art. | | Previsioni approvate | | | | Somme accertate o impegnate | | | | |
| | | | iniziali | differenze | | definitive | riscosse o pagate | da riscuotere o da pagare | totale accertamenti o impegni | differenze | |
| | | | in più | in meno | | | | | in più | in meno | |
| | | Avanzo di amministrazione al termine dell'esercizio finanziario 2008 | 800.000 | 3.771.078 | - | 4.571.078 | - | - | - | - | - |
| | | Fondo di cassa all'inizio dell'esercizio finanziario 2009 | - | - | - | - | - | - | - | - | - |
| | | <u>Centro di responsabilità di I livello</u> | | | | | | | | | |
| 1.00.00 | | <i>Amministrazione e servizi generali</i> | | | | | | | | | |
| | | TITOLO I | | | | | | | | | |
| | | Entrate derivanti da trasferimenti correnti | | | | | | | | | |
| | | Categoria I | | | | | | | | | |
| 1.01.01 | | <u>Trasferimenti correnti da parte dello Stato</u> | 19.035.349 | 1.392.467 | - | 20.427.816 | 21.142.745 | - | 21.142.745 | 714.929 | - |
| | | Categoria II | | | | | | | | | |
| 1.01.02 | | <u>Trasferimenti correnti da parte delle Regioni</u> | 700.000 | - | - | 700.000 | 645.188 | 682.073 | 1.327.261 | 627.261 | - |
| | | Categoria III | | | | | | | | | |
| 1.01.03 | | <u>Trasferimenti correnti da parte dei Comuni e delle Province</u> | p.m. | - | - | p.m. | - | - | - | - | - |
| | | Categoria IV | | | | | | | | | |
| 1.01.04 | | <u>Trasferimenti correnti da parte di altri enti del settore pubblico</u> | p.m. | - | - | p.m. | - | 106.225 | 106.225 | 106.225 | - |
| | | TOTALE TITOLO I | 19.735.349 | 1.392.467 | - | 21.127.816 | 21.787.933 | 788.298 | 22.576.231 | 1.448.415 | - |
| | | TITOLO II | | | | | | | | | |
| | | Altre entrate | | | | | | | | | |
| | | Categoria V | | | | | | | | | |
| 1.02.05 | | <u>Entrate derivanti dalla vendita di beni e dalla prestazione di servizi (entrate rilevanti agli effetti IVA al lordo del tributo)</u> | 4.000.000 | - | - | 4.000.000 | 2.468.305 | 1.380.948 | 3.849.253 | 492.060 | 642.807 |
| | | Categoria VI | | | | | | | | | |
| 1.02.06 | | <u>Redditi e proventi patrimoniali</u> | 200.000 | - | - | 200.000 | 212.034 | 756 | 212.790 | 12.790 | - |
| | | Categoria VII | | | | | | | | | |
| 1.02.07 | | <u>Poste correttive e compensative di spese correnti</u> | 400.000 | - | - | 400.000 | 336.496 | 40.068 | 376.564 | 15.447 | 38.883 |
| | | Categoria VIII | | | | | | | | | |
| 1.02.08 | | <u>Entrate non classificabili in altre voci</u> | 5.000 | - | - | 5.000 | 21.948 | - | 21.948 | 16.948 | - |
| | | TOTALE TITOLO II | 4.605.000 | - | - | 4.605.000 | 3.038.783 | 1.421.772 | 4.460.555 | 537.245 | 681.690 |
| | | TOTALE ENTRATE CORRENTI | 24.340.349 | 1.392.467 | - | 25.732.816 | 24.826.716 | 2.210.070 | 27.036.786 | 1.985.660 | 681.690 |

XVI LEGISLATURA - DISEGNI DI LEGGE E RELAZIONI - DOCUMENTI

| GESTIONE DEI RESIDUI | | | | | | GESTIONE DI CASSA | | | | | totale dei residui attivi e passivi al 31-12-2009 |
|------------------------|----------------------|------------------------------|-----------|------------|---------|-------------------|-------------|----------------------------|------------|---------|--|
| residui al 1-1-2009 | riscossi o pagati | da riscuotere o da pagare | totali | variazioni | | previsioni | variazioni | riscossioni o pagamenti | differenze | | |
| | | | | in più | in meno | | | | in più | in meno | |
| - | - | - | - | - | - | - | - | - | - | - | - |
| - | - | - | - | - | - | 5.665.000 | + 5.556.114 | - | - | - | - |
| 3.889.936 | 3.741.551 | 148.385 | 3.889.936 | - | - | 19.135.349 | - | 24.884.296 | 5.748.947 | - | 148.385 |
| 1.071.850 | 433.866 | 637.984 | 1.071.850 | - | - | 1.000.000 | - | 1.079.054 | 79.054 | - | 1.320.057 |
| - | - | - | - | - | - | - | - | - | - | - | - |
| 4.200 | - | 4.200 | 4.200 | - | - | - | - | - | - | - | 110.425 |
| 4.965.986 | 4.175.417 | 790.569 | 4.965.986 | - | - | 20.135.349 | - | 25.963.350 | 5.828.001 | - | 1.578.867 |
| 1.403.493 | 1.224.238 | 178.676 | 1.402.914 | - | 579 | 4.000.000 | - | 3.692.543 | 378.617 | 686.074 | 1.559.624 |
| 1.504 | 1.501 | - | 1.501 | - | 3 | 200.000 | - | 213.535 | 13.535 | - | 756 |
| 61.554 | 61.258 | 283 | 61.541 | - | 13 | 400.000 | - | 397.754 | 13.547 | 15.793 | 40.351 |
| 1.813.500 | 1.272.245 | 541.255 | 1.813.500 | - | - | 335.000 | - | 1.294.193 | 959.193 | - | 541.255 |
| 3.280.051 | 2.559.242 | 720.214 | 3.279.456 | - | 595 | 4.935.000 | - | 5.598.025 | 1.364.892 | 701.867 | 2.141.986 |
| 8.246.037 | 6.734.659 | 1.510.783 | 8.245.442 | - | 595 | 25.070.349 | - | 31.561.375 | 7.192.893 | 701.867 | 3.720.853 |

XVI LEGISLATURA - DISEGNI DI LEGGE E RELAZIONI - DOCUMENTI

| Capitolo | | Natura e oggetto della previsione | GESTIONE DI COMPETENZA | | | | | | | | | | |
|----------|---------|--|------------------------|------------|----------|----------------|-----------------------------|------------------------------|-------------------------------------|------------|----------|----------|----------------|
| codice | n. art. | | Previsioni approvate | | | | Somme accertate o impegnate | | | | | | |
| | | | iniziali | differenze | | definitive | riscosse o pagate | da riscuotere o da pagare | totale accertamenti o impegni | differenze | | | |
| | | | | in più | in meno | | | | | in più | in meno | | |
| | | TITOLO III Entrate per alienazione di beni patrimoniali e riscossione di crediti | | | | | | | | | | | |
| 1.03.09 | | Categoria IX <u>Alienazione di immobili e di diritti reali</u> | - | - | - | - | - | - | - | - | - | - | - |
| 1.03.10 | | Categoria X <u>Alienazione di immobilizzazioni tecniche</u> (non costituenti beni fuori uso) | 5.000 | - | - | 5.000 | - | - | - | - | - | - | 5.000 |
| 1.03.11 | | Categoria XI <u>Realizzo di valori mobiliari</u> | - | - | - | - | - | - | - | - | - | - | - |
| 1.03.12 | | Categoria XII <u>Riscossione di crediti</u> | 140.000 | - | - | 140.000 | 102 | - | 102 | - | - | - | 139.898 |
| | | TOTALE TITOLO III | 145.000 | - | - | 145.000 | 102 | - | 102 | - | - | - | 144.898 |
| | | TITOLO IV Entrate derivanti da trasferimenti in conto capitale | | | | | | | | | | | |
| 1.04.13 | | Categoria XIII <u>Trasferimenti dallo Stato</u> | p.m. | - | - | p.m. | - | - | - | - | - | - | - |
| 1.04.14 | | Categoria XIV <u>Trasferimenti dalle Regioni</u> | - | - | - | - | - | - | - | - | - | - | - |
| 1.04.15 | | Categoria XV <u>Trasferimenti da Comuni e Province</u> | - | - | - | - | - | - | - | - | - | - | - |
| 1.04.16 | | Categoria XVI <u>Trasferimenti da altri enti del settore pubblico</u> | 150.000 | - | - | 150.000 | - | - | - | - | - | - | 150.000 |
| | | TOTALE TITOLO IV | 150.000 | - | - | 150.000 | - | - | - | - | - | - | 150.000 |
| | | TITOLO V Entrate derivanti da accensione di prestiti | | | | | | | | | | | |
| 1.05.17 | | Categoria XVII <u>Assunzione di mutui</u> | - | - | - | - | - | - | - | - | - | - | - |
| 1.05.18 | | Categoria XVIII <u>Assunzione di altri debiti finanziari</u> | - | - | - | - | - | - | - | - | - | - | - |
| 1.05.19 | | Categoria XIX <u>Emissione di obbligazioni</u> | - | - | - | - | - | - | - | - | - | - | - |
| | | TOTALE TITOLO V | - | - | - | - | - | - | - | - | - | - | - |
| | | TOTALE ENTRATE IN CONTO CAPITALE | 295.000 | - | - | 295.000 | 102 | - | 102 | - | - | - | 294.898 |

XVI LEGISLATURA - DISEGNI DI LEGGE E RELAZIONI - DOCUMENTI

| GESTIONE DEI RESIDUI | | | | | | GESTIONE DI CASSA | | | | | totale dei residui attivi e passivi al 31-12-2009 |
|------------------------|----------------------|------------------------------|--------|------------|---------|-------------------|------------|----------------------------|------------|---------|--|
| residui al 1-1-2009 | riscossi o pagati | da riscuotere o da pagare | totali | variazioni | | previsioni | variazioni | riscossioni o pagamenti | differenze | | |
| | | | | in più | in meno | | | | in più | in meno | |
| - | - | - | - | - | - | - | - | - | - | - | - |
| - | - | - | - | - | - | 5.000 | - | - | - | 5.000 | - |
| - | - | - | - | - | - | - | - | - | - | - | - |
| 7.667 | - | 7.667 | 7.667 | - | - | 140.000 | - | 102 | - | 139.898 | 7.667 |
| 7.667 | - | 7.667 | 7.667 | - | - | 145.000 | - | 102 | - | 144.898 | 7.667 |
| - | - | - | - | - | - | - | - | - | - | - | - |
| - | - | - | - | - | - | - | - | - | - | - | - |
| - | - | - | - | - | - | - | - | - | - | - | - |
| 22.004 | 22.004 | - | 22.004 | - | - | 150.000 | - | 22.004 | - | 127.996 | - |
| 22.004 | 22.004 | - | 22.004 | - | - | 150.000 | - | 22.004 | - | 127.996 | - |
| - | - | - | - | - | - | - | - | - | - | - | - |
| - | - | - | - | - | - | - | - | - | - | - | - |
| - | - | - | - | - | - | - | - | - | - | - | - |
| 29.671 | 22.004 | 7.667 | 29.671 | - | - | 295.000 | - | 22.106 | - | 272.894 | 7.667 |

XVI LEGISLATURA - DISEGNI DI LEGGE E RELAZIONI - DOCUMENTI

| Capitolo | | | GESTIONE DI COMPETENZA | | | | | | | | | |
|----------|----|------|---|-----------|------------|---------|-----------------------------|----------------------|------------------------------|-------------------------------------|------------|---------|
| | | | Previsioni approvate | | | | Somme accertate o impegnate | | | | | |
| codice | n. | art. | Natura e oggetto della previsione | iniziali | differenze | | definitive | riscosse o pagate | da riscuotere o da pagare | totale accertamenti o impegni | differenze | |
| | | | | | in più | in meno | | | | | in più | in meno |
| 1.06.20 | | | TITOLO VI | | | | | | | | | |
| | | | Partite di giro | | | | | | | | | |
| | | | Categoria XX | | | | | | | | | |
| | | | <u>Entrate aventi natura di partite di giro</u> | 4.600.000 | - | - | 4.600.000 | 5.768.542 | 343.522 | 6.112.064 | 1.592.659 | 80.595 |
| | | | TOTALE TITOLO VI | 4.600.000 | - | - | 4.600.000 | 5.768.542 | 343.522 | 6.112.064 | 1.592.659 | 80.595 |

XVI LEGISLATURA - DISEGNI DI LEGGE E RELAZIONI - DOCUMENTI

| Natura e oggetto della previsione | GESTIONE DI COMPETENZA | | | | | | | | |
|--|------------------------|------------------|----------|-------------------|-----------------------------|------------------------------|-------------------------------------|------------------|------------------|
| | Previsioni approvate | | | | Somme accertate o impegnate | | | | |
| | iniziali | differenze | | definitive | riscosse o pagate | da riscuotere o da pagare | totale accertamenti o impegni | differenze | |
| | | in più | in meno | | | | | in più | in meno |
| RIEPILOGO | | | | | | | | | |
| Titolo I - Entrate derivanti da trasferimenti correnti | 19.735.349 | 1.392.467 | - | 21.127.816 | 21.787.933 | 788.298 | 22.576.231 | 1.448.415 | - |
| Titolo II - Altre entrate | 4.605.000 | - | - | 4.605.000 | 3.038.783 | 1.421.772 | 4.460.555 | 537.245 | 681.690 |
| Titolo III - Entrate per alienazione di beni patrimoniali e riscossione di crediti | 145.000 | - | - | 145.000 | 102 | - | 102 | - | 144.898 |
| Titolo IV - Entrate derivanti da trasferimenti in conto capitale | 150.000 | - | - | 150.000 | - | - | - | - | 150.000 |
| Titolo V - Entrate derivanti da accensione di prestiti | - | - | - | - | - | - | - | - | - |
| Titolo VI - Partite di giro | 4.600.000 | - | - | 4.600.000 | 5.768.542 | 343.522 | 6.112.064 | 1.592.659 | 80.595 |
| TOTALE DELLE ENTRATE | 29.235.349 | 1.392.467 | - | 30.627.816 | 30.595.360 | 2.553.592 | 33.148.952 | 3.578.319 | 1.057.183 |
| Fondo di cassa all'inizio dell'esercizio finanziario 2009 | - | - | - | - | - | - | - | - | - |
| Avanzo di amministrazione al termine dell'esercizio finanziario 2008 | 800.000 | 3.771.078 | - | 4.571.078 | - | - | - | - | - |
| TOTALE GENERALE | 30.035.349 | 5.163.545 | - | 35.198.894 | 30.595.360 | 2.553.592 | 33.148.952 | 3.578.319 | 1.057.183 |