ATTI PARLAMENTARI

XVI LEGISLATURA

CAMERA DEI DEPUTATI

Doc. **XV**
n. **280**

RELAZIONE DELLA CORTE DEI CONTI

AL PARLAMENTO

sulla gestione finanziaria degli Enti sottoposti a controllo in applicazione della legge 21 marzo 1958, n. 259

ISTITUTO POSTELEGRAFONICI (IPOST)

(Esercizio 2009)

Trasmessa alla Presidenza il 14 gennaio 2011

VOLUME II

STABILIMENTI TIPOGRAFICI CARLO COLOMBO

PAGINA BIANCA

INDICE

VOLUME I

Determinazione della Corte dei conti n. 14/2010 del 14 novembre 2010 ..... *Pag.* 5

Relazione sul risultato del controllo eseguito sulla gestione finanziaria dell'Istituto Postelegrafonici (IPOST) per l'esercizio 2009 ..... » 9

DOCUMENTI ALLEGATI

Esercizio 2009:

Relazione sulla gestione ..... » 85
Relazione del Collegio dei Revisori ..... » 125
Rendiconto generale completo ..... » 141

VOLUME II

DOCUMENTI ALLEGATI

Esercizio 2009:

Segue Rendiconto generale completo ..... » 5
Nota integrativa ..... » 497
Delibera del Commissario straordinario ..... » 613
Relazione del Commissario straordinario ..... » 617

PAGINA BIANCA

iPost Istituto Postelegrafonici

ISTITUTO POSTELEGRAFONICI
Viale Asia, 67 00144 ROMA

ALLEGATO 10

RENDICONTO GENERALE 2009

"Rendiconto Finanziario Gestionale"

001 – Gestione Quiescenza
002 – Gestione Buonuscita
003 – Gestione Assistenza
004 – Gestione Fondo Credito
005 – Gestione Mutualità
006 – Gestione Attività Sociali
007 – Gestione Restanti Attività Sociali
008 – Gestione Immobili
009 – Gestione Cassa Integrativa

PAGINA BIANCA

TABELLA RIEPILOGATIVA PER TITOLI
BILANCIO CONSUNTIVO 2009

PAGINA BIANCA

Allegato 10
(previsto dall'art. 39, comma 1, lettera b)

BILANCIO CONSUNTIVO 2009-RIEPILOGO PER GESTIONE

GESTIONE DI COMPETENZA

Consolidato

Denominazione	Previsioni				Somme accertate/impegnate			Differenza rispetto alle previsioni	
	Previsioni iniziali	Variazioni in aumento	Variazioni in diminuzione	Definitive	Risc/Pagate	da risc/pagare	Totale	in +	in -
1	2	3	4	5	6	7	8	9	10
ENTRATE									
ENTRARE CORRENTI	2.459.172.353,99	1.730.601,68	88.120.000,00	2.372.782.955,67	1.741.140.914,01	640.868.054,85	2.382.008.968,86	9.226.013,19	0,00
ENTRATE IN C/CAPITALE	57.445.000,00	4.258.039,00	0,00	61.703.039,00	72.830.747,59	236.479,93	73.067.227,52	11.384.188,52	0,00
ENTRATE PER PARTITE DI GIRO	391.033.992,04	10.000,00	0,00	391.043.992,04	566.313.623,78	682.933,40	566.996.557,18	175.952.565,14	0,00
TOTALE ENTRATE	**2.907.651.348,03**	**5.998.640,68**	**88.120.000,00**	**2.825.529.986,71**	**2.380.285.285,38**	**641.787.468,18**	**3.022.072.753,56**	**196.542.766,85**	
SPESE									
SPESE CORRENTI	2.392.669.814,04	12.771.253,05	31.507.880,23	2.373.933.186,86	2.348.196.861,29	17.044.472,05	2.365.241.333,34	0,00	-8.691.853,52
SPESE IN C/CAPITALE	87.265.647,43	14.684.672,54	1.508.640,45	100.441.679,52	79.637.291,94	8.390.005,93	88.027.297,87	0,00	-12.414.381,65
SPESE PER PARTITE DI GIRO	391.033.992,04	10.000,00	0,00	391.043.992,04	491.166.259,52	75.830.297,66	566.996.557,18	175.952.565,14	0,00
TOTALE SPESE	**2.870.969.453,51**	**27.465.925,59**	**33.016.520,68**	**2.865.418.858,42**	**2.919.000.412,75**	**101.264.775,64**	**3.020.265.188,39**	**154.846.329,97**	
DIFFERENZE POSITIVE/NEGATIVE	36.681.892,52	-21.467.284,91	55.103.479,32	-39.888.871,71	-538.715.127,37	540.522.692,54	1.807.565,17	41.696.436,88	
DIFFERENZE:									
PARTE CORRENTE	66.502.539,95	75.348.746,95	-29.777.278,55	-1.150.231,19	-607.055.947,28	623.823.582,80	16.767.635,52	17.917.866,71	0,00
PERTE C/CAPITALE	-29.820.647,43	-14.684.672,54	2.749.398,55	-38.738.640,52	-6.806.544,35	-8.153.526,00	-14.960.070,35	23.778.570,17	0,00
PARTITE DI GIRO	0,00	-10.000,00	10.000,00	0,00	75.147.364,26	-75.147.364,26	0,00	0,00	0,00

Allegato 10
(previsto dall'art. 39, comma 1, lettera b)

BILANCIO CONSUNTIVO 2009-RIEPILOGO PER GESTIONE

Consolidato

	GESTIONE DEI RESIDUI ATTIVI/PASSIVI						GESTIONE DI CASSA				
					Variazioni				Differenza rispetto alle previsioni		
Denominazione	Residui Iniziali	Riscossi/pagati	Da risc./pag.	Res. Totali	in +	in -	Previsioni	Riscossioni Pagamenti	in +	in -	Totale Residui
	11	12	13	14	15	16	17	18	19	20	21
ENTRATE											
ENTRARE CORRENTI	704.460.346,75	601.818.261,88	99.898.746,20	701.717.008,08	0,00	2.743.338,67	2.740.538.277,90	2.342.959.175,89	0,00	-397.579.102,01	740.766.801,05
ENTRATE IN C/CAPITALE	211.182,53	103.728,59	0,00	103.728,59	0,00	107.453,94	61.944.805,04	72.934.476,18	10.989.671,14	0,00	236.479,93
ENTRATE PER PARTITE DI GIRO	43.724.055,22	2.263.636,92	41.238.041,59	43.501.678,51	0,00	222.376,71	394.526.009,51	568.577.260,70	174.051.251,19	0,00	41.920.974,99
TOTALE ENTRATE	**748.395.584,50**	**604.185.627,39**	**141.136.787,79**	**745.322.415,18**	**0,00**	**3.073.169,32**	**3.197.009.092,45**	**2.984.470.912,77**	**-212.538.179,68**		**782.924.255,97**
SPESE											
SPESE CORRENTI	11.673.974,25	8.705.945,86	1.752.653,73	10.458.599,59	0,00	1.215.374,66	2.273.589.339,01	2.356.902.807,15	83.313.468,14	0,00	18.797.125,78
SPESE IN C/CAPITALE	8.253.222,12	6.025.332,77	2.121.057,20	8.146.389,97	0,00	106.832,15	99.883.917,87	85.662.624,71	0,00	-14.221.293,16	10.511.063,13
SPESE PER PARTITE DI GIRO	131.142.765,78	117.320.120,58	8.145.445,69	125.465.566,27	0,00	5.677.199,51	468.953.967,86	608.486.380,10	139.532.412,24	0,00	83.975.743,35
TOTALE SPESE	**151.069.962,15**	**132.051.399,21**	**12.019.156,62**	**144.070.555,83**	**0,00**	**6.999.406,32**	**2.842.427.224,74**	**3.051.051.811,96**	**208.624.587,22**		**113.283.932,26**
DIFFERENZE POSITIVE/NEGATIVE	597.325.622,35	472.134.228,18	129.117.631,17	601.251.859,35	0,00	-3.926.237,00	354.581.867,71	-66.580.899,19	-421.162.766,90		669.640.323,71

Allegato 10
(previsto dall'art. 39, comma 1, lettera b)

BILANCIO CONSUNTIVO 2009-RIEPILOGO PER GESTIONE

Quiescenza

GESTIONE DI COMPETENZA

Denominazione	Previsioni				Somme accertate/impegnate				
	Previsioni Iniziali	Variazioni		Definitive	Risc/Pagate	da risc/pagare	Totale	Differenza rispetto alle previsioni	
		in aumento	in diminuzione					in +	in -
1	2	3	4	5	6	7	8	9	10
ENTRATE									
ENTRARE CORRENTI	2.397.401.828,71	1.604.601,68	88.000.000,00	2.311.006.430,39	1.709.316.084,89	618.032.481,55	2.327.348.566,44	16.342.136,05	0,00
ENTRATE IN C/CAPITALE	675.000,00	308.039,00	0,00	983.039,00	10.972.818,46	0,00	10.972.818,46	9.989.779,46	0,00
ENTRATE PER PARTITE DI GIRO	389.416.992,04	7.910,00	0,00	389.424.902,04	514.530.629,22	174.225,28	514.704.854,50	125.279.952,46	0,00
TOTALE ENTRATE	**2.787.493.820,75**	**1.920.550,68**	**88.000.000,00**	**2.701.414.371,43**	**2.234.819.532,57**	**618.206.706,83**	**2.853.026.239,40**	**151.611.867,97**	
SPESE									
SPESE CORRENTI	2.370.522.572,12	4.796.534,31	30.885.976,11	2.344.433.130,32	2.331.918.022,70	8.079.665,94	2.339.997.688,64	0,00	-4.435.441,68
SPESE IN C/CAPITALE	9.496.268,41	14.647.052,54	1.363.640,45	22.779.680,50	18.269.304,31	2.993.998,19	21.263.302,50	0,00	-1.516.378,00
SPESE PER PARTITE DI GIRO	389.416.992,04	7.910,00	0,00	389.424.902,04	439.355.290,43	75.349.564,07	514.704.854,50	125.279.952,46	0,00
TOTALE SPESE	**2.769.435.832,57**	**19.451.496,85**	**32.249.616,56**	**2.756.637.712,86**	**2.789.542.617,44**	**86.423.228,20**	**2.875.965.845,64**	**119.328.132,78**	
DIFFERENZE POSITIVE/NEGATIVE	18.057.988,18	-17.530.946,17	55.750.383,44	-55.223.341,43	-554.723.084,87	531.783.478,63	-22.939.606,24	32.283.735,19	
DIFFERENZE:									
PARTE CORRENTE	26.879.256,59	83.203.465,69	-29.281.374,43	-33.426.699,93	-622.601.937,81	609.952.815,61	-12.649.122,20	20.777.577,73	0,00
PERTE C/CAPITALE	-8.821.268,41	-14.647.052,54	-1.055.601,45	-21.796.641,50	-7.296.485,85	-2.993.998,19	-10.290.484,04	11.506.157,46	0,00
PARTITE DI GIRO	0,00	-7.910,00	7.910,00	0,00	75.175.338,79	-75.175.338,79	0,00	0,00	0,00

Allegato 10
(previsto dall'art. 39, comma 1, lettera b)

BILANCIO CONSUNTIVO 2009-RIEPILOGO PER GESTIONE

Quiescenza

Denominazione	GESTIONE DEI RESIDUI ATTIVI/PASSIVI						GESTIONE DI CASSA				
	Residui Iniziali	Riscossi/pagati	Da risc./pag.	Res. Totali	Variazioni in +	Variazioni in -	Previsioni	Riscossioni Pagamenti	Differenza rispetto alle previsioni in +	Differenza rispetto alle previsioni in -	Totale Residui
	11	12	13	14	15	16	17	18	19	20	21
ENTRATE											
ENTRARE CORRENTI	684.155.899,59	597.005.259,51	84.887.671,51	681.892.931,02	0,00	2.262.968,57	2.665.768.855,93	2.306.321.344,40	0,00	-359.447.511,53	702.920.153,06
ENTRATE IN C/CAPITALE	0,00	0,00	0,00	0,00	0,00	0,00	983.039,00	10.972.818,46	9.989.779,46	0,00	0,00
ENTRATE PER PARTITE DI GIRO	41.609.155,90	1.980.178,05	39.594.905,71	41.575.083,76	0,00	34.072,14	391.309.227,34	516.510.807,27	125.201.579,93	0,00	39.769.130,99
TOTALE ENTRATE	**725.765.055,49**	**598.985.437,56**	**124.482.577,22**	**723.468.014,78**	**0,00**	**2.297.040,71**	**3.058.061.122,27**	**2.833.804.970,13**	**-224.256.152,14**		**742.689.284,05**
SPESE											
SPESE CORRENTI	6.483.044,04	4.595.047,12	871.511,41	5.466.558,53	0,00	1.016.485,51	2.240.487.196,54	2.336.513.069,82	96.025.873,28	0,00	8.951.177,35
SPESE IN C/CAPITALE	3.859.946,32	2.628.209,60	1.231.736,72	3.859.946,32	0,00	0,00	26.127.233,15	20.897.513,91	0,00	-5.229.719,24	4.225.734,91
SPESE PER PARTITE DI GIRO	130.039.228,23	116.704.155,57	7.940.892,61	124.645.048,18	0,00	5.394.180,05	466.666.864,06	556.059.446,00	89.392.581,94	0,00	83.290.456,68
TOTALE SPESE	**140.382.218,59**	**123.927.412,29**	**10.044.140,74**	**133.971.553,03**	**0,00**	**6.410.665,56**	**2.733.281.293,75**	**2.913.470.029,73**	**180.188.735,98**		**96.467.368,94**
DIFFERENZE POSITIVE/NEGATIVE	585.382.836,90	475.058.025,27	114.438.436,48	589.496.461,75	0,00	-4.113.624,85	324.779.828,52	-79.665.059,60	-404.444.888,12		646.221.915,11

Allegato 10
(previsto dall'art. 39, comma 1, lettera b)

BILANCIO CONSUNTIVO 2009-RIEPILOGO PER GESTIONE

GESTIONE DI COMPETENZA

Buonuscita

Denominazione	Previsioni				Somme accertate/impegnate				
	Previsioni Iniziali	Variazioni		Definitive	Risc/Pagate	da risc/pagare	Totale	Differenza rispetto alle previsioni	
		in aumento	in diminuzione					in +	in -
1	2	3	4	5	6	7	8	9	10
ENTRATE									
ENTRARE CORRENTI	0,00	6.000,00	0,00	6.000,00	114,39	0,00	114,39	0,00	-5.885,61
ENTRATE IN C/CAPITALE	0,00	0,00	0,00	0,00	0,00	0,00	0,00	0,00	0,00
ENTRATE PER PARTITE DI GIRO	0,00	0,00	0,00	0,00	2.424,88	0,00	2.424,88	2.424,88	0,00
TOTALE ENTRATE	**0,00**	**6.000,00**	**0,00**	**6.000,00**	**2.539,27**	**0,00**	**2.539,27**	**-3.460,73**	
SPESE									
SPESE CORRENTI	0,00	91.750,95	0,00	91.750,95	0,00	0,00	0,00	0,00	-91.750,95
SPESE IN C/CAPITALE	0,00	0,00	0,00	0,00	0,00	0,00	0,00	0,00	0,00
SPESE PER PARTITE DI GIRO	0,00	0,00	0,00	0,00	142,30	2.282,58	2.424,88	2.424,88	0,00
TOTALE SPESE	**0,00**	**91.750,95**	**0,00**	**91.750,95**	**142,30**	**2.282,58**	**2.424,88**	**-89.326,07**	
DIFFERENZE POSITIVE/NEGATIVE	0,00	-85.750,95	0,00	-85.750,95	2.396,97	-2.282,58	114,39	85.865,34	
DIFFERENZE:									
PARTE CORRENTE	0,00	-91.750,95	6.000,00	-85.750,95	114,39	0,00	114,39	85.865,34	0,00
PERTE C/CAPITALE	0,00	0,00	0,00	0,00	0,00	0,00	0,00	0,00	0,00
PARTITE DI GIRO	0,00	0,00	0,00	0,00	2.282,58	-2.282,58	0,00	0,00	0,00

Allegato 10
(previsto dall'art. 39, comma 1, lettera b)

BILANCIO CONSUNTIVO 2009-RIEPILOGO PER GESTIONE

Buonuscita

	GESTIONE DEI RESIDUI ATTIVI/PASSIVI						GESTIONE DI CASSA				
Denominazione	Residui Iniziali	Riscossi/pagati	Da risc./pag.	Res. Totali	Variazioni in +	Variazioni in -	Previsioni	Riscossioni Pagamenti	Differenza rispetto alle previsioni in +	Differenza rispetto alle previsioni in -	Totale Residui
	11	12	13	14	15	16	17	18	19	20	21
ENTRATE											
ENTRARE CORRENTI	0,00	0,00	0,00	0,00	0,00	0,00	6.000,00	114,39	0,00	-5.885,61	0,00
ENTRATE IN C/CAPITALE	0,00	0,00	0,00	0,00	0,00	0,00	0,00	0,00	0,00	0,00	0,00
ENTRATE PER PARTITE DI GIRO	370,26	370,26	0,00	370,26	0,00	0,00	0,00	2.795,14	2.795,14	0,00	0,00
TOTALE ENTRATE	**370,26**	**370,26**	**0,00**	**370,26**	**0,00**	**0,00**	**6.000,00**	**2.909,53**	**-3.090,47**		**0,00**
SPESE											
SPESE CORRENTI	0,00	0,00	0,00	0,00	0,00	0,00	91.750,95	0,00	0,00	-91.750,95	0,00
SPESE IN C/CAPITALE	0,00	0,00	0,00	0,00	0,00	0,00	0,00	0,00	0,00	0,00	0,00
SPESE PER PARTITE DI GIRO	10.038,32	6.834,66	3.203,66	10.038,32	0,00	0,00	0,00	6.976,96	6.976,96	0,00	5.486,24
TOTALE SPESE	**10.038,32**	**6.834,66**	**3.203,66**	**10.038,32**	**0,00**	**0,00**	**91.750,95**	**6.976,96**	**-84.773,99**		**5.486,24**
DIFFERENZE POSITIVE/NEGATIVE	-9.668,06	-6.464,40	-3.203,66	-9.668,06	0,00	0,00	-85.750,95	-4.067,43	81.683,52		-5.486,24

Allegato 10
(previsto dall'art. 39, comma 1, lettera b)

BILANCIO CONSUNTIVO 2009-RIEPILOGO PER GESTIONE

GESTIONE DI COMPETENZA

Assistenza

Denominazione	Previsioni				Somme accertate/impegnate				
	Previsioni Iniziali	Variazioni		Definitive	Risc/Pagate	da risc/pagare	Totale	Differenza rispetto alle previsioni	
		in aumento	in diminuzione					in +	in -
1	2	3	4	5	6	7	8	9	10
ENTRATE									
ENTRARE CORRENTI	6.641.439,51	0,00	0,00	6.641.439,51	5.990.773,94	491.042,72	6.481.816,66	0,00	-159.622,85
ENTRATE IN C/CAPITALE	0,00	0,00	0,00	0,00	0,00	0,00	0,00	0,00	0,00
ENTRATE PER PARTITE DI GIRO	13.500,00	280,00	0,00	13.780,00	346.153,16	12.480,00	358.633,16	344.853,16	0,00
TOTALE ENTRATE	**6.654.939,51**	**280,00**	**0,00**	**6.655.219,51**	**6.336.927,10**	**503.522,72**	**6.840.449,82**	**185.230,31**	
SPESE									
SPESE CORRENTI	6.858.329,05	5.482.103,84	60.804,21	12.279.628,68	3.535.076,14	6.452.291,96	9.987.368,10	0,00	-2.292.260,58
SPESE IN C/CAPITALE	441.046,70	5.040,00	60.000,00	386.086,70	202.268,13	111.374,58	313.642,71	0,00	-72.443,99
SPESE PER PARTITE DI GIRO	13.500,00	280,00	0,00	13.780,00	344.351,64	14.281,52	358.633,16	344.853,16	0,00
TOTALE SPESE	**7.312.875,75**	**5.487.423,84**	**120.804,21**	**12.679.495,38**	**4.081.695,91**	**6.577.948,06**	**10.659.643,97**	**-2.019.851,41**	
DIFFERENZE POSITIVE/NEGATIVE	-657.936,24	-5.487.143,84	-120.804,21	-6.024.275,87	2.255.231,19	-6.074.425,34	-3.819.194,15	2.205.081,72	
DIFFERENZE:									
PARTE CORRENTE	-216.889,54	-5.482.103,84	-60.804,21	-5.638.189,17	2.455.697,80	-5.961.249,24	-3.505.551,44	2.132.637,73	0,00
PERTE C/CAPITALE	-441.046,70	-5.040,00	-60.000,00	-386.086,70	-202.268,13	-111.374,58	-313.642,71	72.443,99	0,00
PARTITE DI GIRO	0,00	-280,00	280,00	0,00	1.801,52	-1.801,52	0,00	0,00	0,00

Allegato 10
(previsto dall'art. 39, comma 1, lettera b)

BILANCIO CONSUNTIVO 2009-RIEPILOGO PER GESTIONE

Assistenza

GESTIONE DEI RESIDUI ATTIVI/PASSIVI							GESTIONE DI CASSA				
					Variazioni				Differenza rispetto alle previsio		
Denominazione	Residui Iniziali	Riscossi/pagati	Da risc./pag.	Res. Totali	in +	in -	Previsioni	Riscossioni Pagamenti	in +	in -	Totale Residui
	11	12	13	14	15	16	17	18	19	20	21
ENTRATE											
ENTRARE CORRENTI	1.247.896,29	717.079,30	519.416,99	1.236.496,29	0,00	11.400,00	6.820.256,50	6.707.853,24	0,00	-112.403,26	1.010.459,71
ENTRATE IN C/CAPITALE	0,00	0,00	0,00	0,00	0,00	0,00	0,00	0,00	0,00	0,00	0,00
ENTRATE PER PARTITE DI GIRO	10.400,49	6.444,77	3.955,72	10.400,49	0,00	0,00	13.780,00	352.597,93	338.817,93	0,00	16.435,72
TOTALE ENTRATE	**1.258.296,78**	**723.524,07**	**523.372,71**	**1.246.896,78**	**0,00**	**11.400,00**	**6.834.036,50**	**7.060.451,17**	**226.414,67**		**1.026.895,43**
SPESE											
SPESE CORRENTI	3.245.153,57	2.514.939,32	678.201,89	3.193.141,21	0,00	52.012,36	13.695.343,25	6.050.015,46	0,00	-7.645.327,79	7.130.493,85
SPESE IN C/CAPITALE	341.212,20	235.237,89	32.915,76	268.153,65	0,00	73.058,55	471.290,65	437.506,02	33.784,63	0,00	144.290,34
SPESE PER PARTITE DI GIRO	12.235,44	8.401,60	839,15	9.240,75	0,00	2.994,69	13.780,00	352.753,24	338.973,24	0,00	15.120,67
TOTALE SPESE	**3.598.601,21**	**2.758.578,81**	**711.956,80**	**3.470.535,61**	**0,00**	**128.065,60**	**14.180.413,90**	**6.840.274,72**	**-7.272.569,92**		**7.289.904,86**
DIFFERENZE POSITIVE/NEGATIVE	-2.340.304,43	-2.035.054,74	-188.584,09	-2.223.638,83	0,00	-116.665,60	-7.346.377,40	220.176,45	7.498.984,59		-6.263.009,43

Allegato 10
(previsto dall'art. 39, comma 1, lettera b)

BILANCIO CONSUNTIVO 2009-RIEPILOGO PER GESTIONE

GESTIONE DI COMPETENZA

Fondo credito

Denominazione	Previsioni				Somme accertate/impegnate				
	Previsioni Iniziali	Variazioni		Definitive	Risc/Pagate	da risc/pagare	Totale	Differenza rispetto alle previsioni	
		in aumento	in diminuzione					in +	in -
1	2	3	4	5	6	7	8	9	10
ENTRATE									
ENTRARE CORRENTI	25.745.616,98	0,00	0,00	25.745.616,98	21.393.884,52	1.860.006,69	23.253.891,21	0,00	-2.491.725,77
ENTRATE IN C/CAPITALE	48.050.000,00	0,00	0,00	48.050.000,00	54.235.284,98	358,93	54.235.643,91	6.185.643,91	0,00
ENTRATE PER PARTITE DI GIRO	230.500,00	590,00	0,00	231.090,00	46.280.331,78	129,56	46.280.461,34	46.049.371,34	0,00
TOTALE ENTRATE	**74.026.116,98**	**590,00**	**0,00**	**74.026.706,98**	**121.909.501,28**	**1.860.495,18**	**123.769.996,46**	**49.743.289,48**	
SPESE									
SPESE CORRENTI	2.062.990,22	707.933,26	137.544,70	2.633.378,78	1.921.158,35	263.624,23	2.184.782,58	0,00	-448.596,20
SPESE IN C/CAPITALE	63.401.885,12	10.620,00	0,00	63.412.505,12	58.973.064,48	4.377.885,64	63.350.950,12	0,00	-61.555,00
SPESE PER PARTITE DI GIRO	230.500,00	590,00	0,00	231.090,00	46.099.863,22	180.598,12	46.280.461,34	46.049.371,34	0,00
TOTALE SPESE	**65.695.375,34**	**719.143,26**	**137.544,70**	**66.276.973,90**	**106.994.086,05**	**4.822.107,99**	**111.816.194,04**	**45.539.220,14**	
DIFFERENZE POSITIVE/NEGATIVE	8.330.741,64	-718.553,26	-137.544,70	7.749.733,08	14.915.415,23	-2.961.612,81	11.953.802,42	4.204.069,34	
DIFFERENZE:									
PARTE CORRENTE	23.682.626,76	-707.933,26	-137.544,70	23.112.238,20	19.472.726,17	1.596.382,46	21.069.108,63	0,00	-2.043.129,57
PERTE C/CAPITALE	-15.351.885,12	-10.620,00	0,00	-15.362.505,12	-4.737.779,50	-4.377.526,71	-9.115.306,21	6.247.198,91	0,00
PARTITE DI GIRO	0,00	-590,00	590,00	0,00	180.468,56	-180.468,56	0,00	0,00	0,00

Allegato 10
(previsto dall'art. 39, comma 1, lettera b)

BILANCIO CONSUNTIVO 2009-RIEPILOGO PER GESTIONE

Fondo credito

	GESTIONE DEI RESIDUI ATTIVI/PASSIVI						GESTIONE DI CASSA				
					Variazioni				Differenza rispetto alle previsioni		
Denominazione	Residui Iniziali	Riscossi/pagati	Da risc./pag.	Res. Totali	in +	in -	Previsioni	Riscossioni Pagamenti	in +	in -	Totale Residui
	11	12	13	14	15	16	17	18	19	20	21
ENTRATE											
ENTRARE CORRENTI	2.313.538,24	2.203.968,92	109.569,32	2.313.538,24	0,00	0,00	25.651.995,86	23.597.853,44	0,00	-2.054.142,42	1.969.576,01
ENTRATE IN C/CAPITALE	2.488,59	2.488,59	0,00	2.488,59	0,00	0,00	48.050.000,00	54.237.773,57	6.187.773,57	0,00	358,93
ENTRATE PER PARTITE DI GIRO	0,00	0,00	0,00	0,00	0,00	0,00	231.090,00	46.280.331,78	46.049.241,78	0,00	129,56
TOTALE ENTRATE	**2.316.026,83**	**2.206.457,51**	**109.569,32**	**2.316.026,83**	**0,00**	**0,00**	**73.933.085,86**	**124.115.958,79**	**50.182.872,93**		**1.970.064,50**
SPESE											
SPESE CORRENTI	270.643,81	172.170,71	53.040,37	225.211,08	0,00	45.432,73	3.021.250,94	2.093.329,06	0,00	-927.921,88	316.664,60
SPESE IN C/CAPITALE	2.811.326,83	2.810.924,31	402,52	2.811.326,83	0,00	0,00	58.022.275,38	61.783.988,79	3.761.713,41	0,00	4.378.288,16
SPESE PER PARTITE DI GIRO	207.223,31	158.040,06	18.302,80	176.342,86	0,00	30.880,45	414.880,39	46.257.903,28	45.843.022,89	0,00	198.900,92
TOTALE SPESE	**3.289.193,95**	**3.141.135,08**	**71.745,69**	**3.212.880,77**	**0,00**	**76.313,18**	**61.458.406,71**	**110.135.221,13**	**48.676.814,42**		**4.893.853,68**
DIFFERENZE POSITIVE/NEGATIVE	-973.167,12	-934.677,57	37.823,63	-896.853,94	0,00	-76.313,18	12.474.679,15	13.980.737,66	1.506.058,51		-2.923.789,18

Allegato 10
(previsto dall'art. 39, comma 1, lettera b)

BILANCIO CONSUNTIVO 2009-RIEPILOGO PER GESTIONE

Mutualità

GESTIONE DI COMPETENZA

Denominazione	Previsioni				Somme accertate/impegnate				
	Previsioni Iniziali	Variazioni		Definitive	Risc/Pagate	da risc/pagare	Totale	Differenza rispetto alle previsioni	
		in aumento	in diminuzione					in +	in -
1	2	3	4	5	6	7	8	9	10
ENTRATE									
ENTRARE CORRENTI	3.188.430,32	0,00	0,00	3.188.430,32	2.389.103,16	836,09	2.389.939,25	0,00	-798.491,07
ENTRATE IN C/CAPITALE	2.220.000,00	0,00	0,00	2.220.000,00	1.428.337,01	0,00	1.428.337,01	0,00	-791.662,99
ENTRATE PER PARTITE DI GIRO	80.000,00	430,00	0,00	80.430,00	3.475.523,07	1.277,66	3.476.800,73	3.396.370,73	0,00
TOTALE ENTRATE	**5.488.430,32**	**430,00**	**0,00**	**5.488.860,32**	**7.292.963,24**	**2.113,75**	**7.295.076,99**	**1.806.216,67**	
SPESE									
SPESE CORRENTI	4.614.183,33	122.899,85	104.653,80	4.632.429,38	2.387.755,89	1.709.555,09	4.097.310,98	0,00	-535.118,40
SPESE IN C/CAPITALE	2.087.477,29	7.740,00	0,00	2.095.217,29	1.517.768,54	333.538,04	1.851.306,58	0,00	-243.910,71
SPESE PER PARTITE DI GIRO	80.000,00	430,00	0,00	80.430,00	3.472.485,58	4.315,15	3.476.800,73	3.396.370,73	0,00
TOTALE SPESE	**6.781.660,62**	**131.069,85**	**104.653,80**	**6.808.076,67**	**7.378.010,01**	**2.047.408,28**	**9.425.418,29**	**2.617.341,62**	
DIFFERENZE POSITIVE/NEGATIVE	-1.293.230,30	-130.639,85	-104.653,80	-1.319.216,35	-85.046,77	-2.045.294,53	-2.130.341,30	-811.124,95	
DIFFERENZE:									
PARTE CORRENTE	-1.425.753,01	-122.899,85	-104.653,80	-1.443.999,06	1.347,27	-1.708.719,00	-1.707.371,73	0,00	-263.372,67
PERTE C/CAPITALE	132.522,71	-7.740,00	0,00	124.782,71	-89.431,53	-333.538,04	-422.969,57	0,00	-547.752,28
PARTITE DI GIRO	0,00	-430,00	430,00	0,00	3.037,49	-3.037,49	0,00	0,00	0,00

Allegato 10
(previsto dall'art. 39, comma 1, lettera b)

BILANCIO CONSUNTIVO 2009-RIEPILOGO PER GESTIONE

Mutualità

GESTIONE DEI RESIDUI ATTIVI/PASSIVI							GESTIONE DI CASSA				
Denominazione	Residui Iniziali	Riscossi/pagati	Da risc./pag.	Res. Totali	Variazioni in +	Variazioni in -	Previsioni	Riscossioni Pagamenti	Differenza rispetto alle previsioni in +	Differenza rispetto alle previsioni in -	Totale Residui
	11	12	13	14	15	16	17	18	19	20	21
ENTRATE											
ENTRARE CORRENTI	138.957,37	8.099,77	121.173,10	129.272,87	0,00	9.684,50	3.222.988,92	2.397.202,93	0,00	-825.785,99	122.009,19
ENTRATE IN C/CAPITALE	0,00	0,00	0,00	0,00	0,00	0,00	2.225.000,00	1.428.337,01	0,00	-796.662,99	0,00
ENTRATE PER PARTITE DI GIRO	1.145,52	1.120,65	0,00	1.120,65	0,00	24,87	80.454,87	3.476.643,72	3.396.188,85	0,00	1.277,66
TOTALE ENTRATE	**140.102,89**	**9.220,42**	**121.173,10**	**130.393,52**	**0,00**	**9.709,37**	**5.528.443,79**	**7.302.183,66**	**1.773.739,87**		**123.286,85**
SPESE											
SPESE CORRENTI	1.136.433,00	1.057.246,49	45.937,05	1.103.183,54	0,00	33.249,46	5.780.028,67	3.445.002,38	0,00	-2.335.026,29	1.755.492,14
SPESE IN C/CAPITALE	118.839,51	118.520,75	293,37	118.814,12	0,00	25,39	2.567.271,65	1.636.289,29	0,00	-930.982,36	333.831,41
SPESE PER PARTITE DI GIRO	9.796,87	9.796,87	0,00	9.796,87	0,00	0,00	101.458,23	3.482.282,45	3.380.824,22	0,00	4.315,15
TOTALE SPESE	**1.265.069,38**	**1.185.564,11**	**46.230,42**	**1.231.794,53**	**0,00**	**33.274,85**	**8.448.758,55**	**8.563.574,12**	**114.815,57**		**2.093.638,70**
DIFFERENZE POSITIVE/NEGATIVE	-1.124.966,49	-1.176.343,69	74.942,68	-1.101.401,01	0,00	-23.565,48	-2.920.314,76	-1.261.390,46	1.658.924,30		-1.970.351,85

Allegato 10
(previsto dall'art. 39, comma 1, lettera b)

BILANCIO CONSUNTIVO 2009-RIEPILOGO PER GESTIONE

GESTIONE DI COMPETENZA

Attività Sociali

Denominazione	Previsioni				Somme accertate/impegnate				
	Previsioni Iniziali	Variazioni		Definitive	Risc/Pagate	da risc/pagare	Totale	Differenza rispetto alle previsioni	
		in aumento	in diminuzione					in +	in -
1	2	3	4	5	6	7	8	9	10
ENTRATE									
ENTRARE CORRENTI	0,00	0,00	0,00	0,00	7.216,10	0,00	7.216,10	7.216,10	0,00
ENTRATE IN C/CAPITALE	0,00	0,00	0,00	0,00	0,00	0,00	0,00	0,00	0,00
ENTRATE PER PARTITE DI GIRO	0,00	0,00	0,00	0,00	0,00	0,00	0,00	0,00	0,00
TOTALE ENTRATE	**0,00**	**0,00**	**0,00**	**0,00**	**7.216,10**	**0,00**	**7.216,10**	**7.216,10**	
SPESE									
SPESE CORRENTI	0,00	0,00	0,00	0,00	0,00	0,00	0,00	0,00	0,00
SPESE IN C/CAPITALE	0,00	0,00	0,00	0,00	0,00	0,00	0,00	0,00	0,00
SPESE PER PARTITE DI GIRO	0,00	0,00	0,00	0,00	0,00	0,00	0,00	0,00	0,00
TOTALE SPESE	**0,00**	**0,00**	**0,00**	**0,00**	**0,00**	**0,00**	**0,00**	**0,00**	
DIFFERENZE POSITIVE/NEGATIVE	0,00	0,00	0,00	0,00	7.216,10	0,00	7.216,10	7.216,10	
DIFFERENZE:									
PARTE CORRENTE	0,00	0,00	0,00	0,00	7.216,10	0,00	7.216,10	7.216,10	0,00
PERTE C/CAPITALE	0,00	0,00	0,00	0,00	0,00	0,00	0,00	0,00	0,00
PARTITE DI GIRO	0,00	0,00	0,00	0,00	0,00	0,00	0,00	0,00	0,00

Allegato 10
(previsto dall'art. 39, comma 1, lettera b)

BILANCIO CONSUNTIVO 2009-RIEPILOGO PER GESTIONE

Attività Sociali

GESTIONE DEI RESIDUI ATTIVI/PASSIVI							GESTIONE DI CASSA				
					Variazioni				Differenza rispetto alle previsioni		
Denominazione	Residui Iniziali	Riscossi/pagati	Da risc./pag.	Res. Totali	in +	in -	Previsioni	Riscossioni Pagamenti	in +	in -	Totale Residui
	11	12	13	14	15	16	17	18	19	20	21
ENTRATE											
ENTRARE CORRENTI	0,00	0,00	0,00	0,00	0,00	0,00	0,00	7.216,10	7.216,10	0,00	0,00
ENTRATE IN C/CAPITALE	0,00	0,00	0,00	0,00	0,00	0,00	0,00	0,00	0,00	0,00	0,00
ENTRATE PER PARTITE DI GIRO	0,00	0,00	0,00	0,00	0,00	0,00	0,00	0,00	0,00	0,00	0,00
TOTALE ENTRATE	**0,00**	**0,00**	**0,00**	**0,00**	**0,00**	**0,00**	**0,00**	**7.216,10**	**7.216,10**		**0,00**
SPESE											
SPESE CORRENTI	0,00	0,00	0,00	0,00	0,00	0,00	0,00	0,00	0,00	0,00	0,00
SPESE IN C/CAPITALE	0,00	0,00	0,00	0,00	0,00	0,00	0,00	0,00	0,00	0,00	0,00
SPESE PER PARTITE DI GIRO	0,00	0,00	0,00	0,00	0,00	0,00	0,00	0,00	0,00	0,00	0,00
TOTALE SPESE	**0,00**	**0,00**	**0,00**	**0,00**	**0,00**	**0,00**	**0,00**	**0,00**	**0,00**		**0,00**
DIFFERENZE POSITIVE/NEGATIVE	0,00	0,00	0,00	0,00	0,00	0,00	0,00	7.216,10	7.216,10		0,00

Allegato 10
(previsto dall'art. 39, comma 1, lettera b)

BILANCIO CONSUNTIVO 2009-RIEPILOGO PER GESTIONE

GESTIONE DI COMPETENZA

Restanti Attività Sociali

Denominazione	Previsioni				Somme accertate/impegnate				
	Previsioni Iniziali	Variazioni		Definitive	Risc/Pagate	da risc/pagare	Totale	Differenza rispetto alle previsioni	
		in aumento	in diminuzione					in +	in -
1	2	3	4	5	6	7	8	9	10
ENTRATE									
ENTRARE CORRENTI	0,00	0,00	0,00	0,00	4.579,06	0,00	4.579,06	4.579,06	0,00
ENTRATE IN C/CAPITALE	0,00	0,00	0,00	0,00	0,00	0,00	0,00	0,00	0,00
ENTRATE PER PARTITE DI GIRO	0,00	0,00	0,00	0,00	0,00	0,00	0,00	0,00	0,00
TOTALE ENTRATE	**0,00**	**0,00**	**0,00**	**0,00**	**4.579,06**	**0,00**	**4.579,06**	**4.579,06**	
SPESE									
SPESE CORRENTI	0,00	0,00	0,00	0,00	0,00	0,00	0,00	0,00	0,00
SPESE IN C/CAPITALE	0,00	0,00	0,00	0,00	0,00	0,00	0,00	0,00	0,00
SPESE PER PARTITE DI GIRO	0,00	0,00	0,00	0,00	0,00	0,00	0,00	0,00	0,00
TOTALE SPESE	**0,00**	**0,00**	**0,00**	**0,00**	**0,00**	**0,00**	**0,00**	**0,00**	
DIFFERENZE POSITIVE/NEGATIVE	0,00	0,00	0,00	0,00	4.579,06	0,00	4.579,06	4.579,06	
DIFFERENZE:									
PARTE CORRENTE	0,00	0,00	0,00	0,00	4.579,06	0,00	4.579,06	4.579,06	0,00
PERTE C/CAPITALE	0,00	0,00	0,00	0,00	0,00	0,00	0,00	0,00	0,00
PARTITE DI GIRO	0,00	0,00	0,00	0,00	0,00	0,00	0,00	0,00	0,00

Allegato 10
(previsto dall'art. 39, comma 1, lettera b)

BILANCIO CONSUNTIVO 2009-RIEPILOGO PER GESTIONE

Restanti Attività Sociali

	GESTIONE DEI RESIDUI ATTIVI/PASSIVI						GESTIONE DI CASSA				
					Variazioni				Differenza rispetto alle previsioni		
Denominazione	Residui Iniziali	Riscossi/pagati	Da risc./pag.	Res. Totali	in +	in -	Previsioni	Riscossioni Pagamenti	in +	in -	Totale Residui
	11	12	13	14	15	16	17	18	19	20	21
ENTRATE											
ENTRARE CORRENTI	0,00	0,00	0,00	0,00	0,00	0,00	0,00	4.579,06	4.579,06	0,00	0,00
ENTRATE IN C/CAPITALE	0,00	0,00	0,00	0,00	0,00	0,00	0,00	0,00	0,00	0,00	0,00
ENTRATE PER PARTITE DI GIRO	0,00	0,00	0,00	0,00	0,00	0,00	0,00	0,00	0,00	0,00	0,00
TOTALE ENTRATE	**0,00**	**0,00**	**0,00**	**0,00**	**0,00**	**0,00**	**0,00**	**4.579,06**	**4.579,06**		**0,00**
SPESE											
SPESE CORRENTI	0,00	0,00	0,00	0,00	0,00	0,00	0,00	0,00	0,00	0,00	0,00
SPESE IN C/CAPITALE	0,00	0,00	0,00	0,00	0,00	0,00	0,00	0,00	0,00	0,00	0,00
SPESE PER PARTITE DI GIRO	0,00	0,00	0,00	0,00	0,00	0,00	0,00	0,00	0,00	0,00	0,00
TOTALE SPESE	**0,00**	**0,00**	**0,00**	**0,00**	**0,00**	**0,00**	**0,00**	**0,00**	**0,00**		**0,00**
DIFFERENZE POSITIVE/NEGATIVE	0,00	0,00	0,00	0,00	0,00	0,00	0,00	4.579,06	4.579,06		0,00

Allegato 10
(previsto dall'art. 39, comma 1, lettera b)

BILANCIO CONSUNTIVO 2009-RIEPILOGO PER GESTIONE

Immobili

GESTIONE DI COMPETENZA

Denominazione	Previsioni				Somme accertate/impegnate				
	Previsioni Iniziali	Variazioni		Definitive	Risc/Pagate	da risc/pagare	Totale	Differenza rispetto alle previsioni	
		in aumento	in diminuzione					in +	in -
1	2	3	4	5	6	7	8	9	10
ENTRATE									
ENTRARE CORRENTI	25.634.785,82	120.000,00	120.000,00	25.634.785,82	1.910.778,46	20.038.313,09	21.949.091,55	0,00	-3.685.694,27
ENTRATE IN C/CAPITALE	0,00	3.950.000,00	0,00	3.950.000,00	48.439,00	236.121,00	284.560,00	0,00	-3.665.440,00
ENTRATE PER PARTITE DI GIRO	206.000,00	670,00	0,00	206.670,00	572.551,15	494.820,90	1.067.372,05	860.702,05	0,00
TOTALE ENTRATE	**25.840.785,82**	**4.070.670,00**	**120.000,00**	**29.791.455,82**	**2.531.768,61**	**20.769.254,99**	**23.301.023,60**	**-6.490.432,22**	
SPESE									
SPESE CORRENTI	2.956.100,18	1.547.783,33	299.672,01	4.204.211,50	3.096.622,78	473.202,65	3.569.825,43	0,00	-634.386,07
SPESE IN C/CAPITALE	11.760.139,04	12.060,00	85.000,00	11.687.199,04	614.569,47	563.439,44	1.178.008,91	0,00	-10.509.190,13
SPESE PER PARTITE DI GIRO	206.000,00	670,00	0,00	206.670,00	959.383,66	107.988,39	1.067.372,05	860.702,05	0,00
TOTALE SPESE	**14.922.239,22**	**1.560.513,33**	**384.672,01**	**16.098.080,54**	**4.670.575,91**	**1.144.630,48**	**5.815.206,39**	**-10.282.874,15**	
DIFFERENZE POSITIVE/NEGATIVE	10.918.546,60	2.510.156,67	-264.672,01	13.693.375,28	-2.138.807,30	19.624.624,51	17.485.817,21	3.792.441,93	
DIFFERENZE:									
PARTE CORRENTE	22.678.685,64	-1.427.783,33	-179.672,01	21.430.574,32	-1.185.844,32	19.565.110,44	18.379.266,12	0,00	-3.051.308,20
PERTE C/CAPITALE	-11.760.139,04	-12.060,00	3.865.000,00	-7.737.199,04	-566.130,47	-327.318,44	-893.448,91	6.843.750,13	0,00
PARTITE DI GIRO	0,00	-670,00	670,00	0,00	-386.832,51	386.832,51	0,00	0,00	0,00

Allegato 10
(previsto dall'art. 39, comma 1, lettera b)

BILANCIO CONSUNTIVO 2009-RIEPILOGO PER GESTIONE

Immobili

	GESTIONE DEI RESIDUI ATTIVI/PASSIVI						GESTIONE DI CASSA				
					Variazioni				Differenza rispetto alle previsioni		
Denominazione	Residui Iniziali	Riscossi/pagati	Da risc./pag.	Res. Totali	in +	in -	Previsioni	Riscossioni Pagamenti	in +	in -	Totale Residui
	11	12	13	14	15	16	17	18	19	20	21
ENTRATE											
ENTRARE CORRENTI	5.986.980,95	23.644,14	5.521.558,78	5.545.202,92	0,00	441.778,03	30.561.166,93	1.934.422,60	0,00	-28.626.744,33	25.559.871,87
ENTRATE IN C/CAPITALE	208.693,94	101.240,00	0,00	101.240,00	0,00	107.453,94	4.186.766,04	149.679,00	0,00	-4.037.087,04	236.121,00
ENTRATE PER PARTITE DI GIRO	1.910.336,52	275.523,19	1.541.103,80	1.816.626,99	0,00	93.709,53	1.662.575,19	848.074,34	0,00	-814.500,85	2.035.924,70
TOTALE ENTRATE	**8.106.011,41**	**400.407,33**	**7.062.662,58**	**7.463.069,91**	**0,00**	**642.941,50**	**36.410.508,16**	**2.932.175,94**	**-33.478.332,22**		**27.831.917,57**
SPESE											
SPESE CORRENTI	483.073,86	327.606,02	97.114,94	424.720,96	0,00	58.352,90	4.854.867,00	3.424.228,80	0,00	-1.430.638,20	570.317,59
SPESE IN C/CAPITALE	1.092.016,02	208.876,95	855.626,94	1.064.503,89	0,00	27.512,13	12.614.856,17	823.446,42	0,00	-11.791.409,75	1.419.066,38
SPESE PER PARTITE DI GIRO	593.255,87	170.821,40	180.935,23	351.756,63	0,00	241.499,24	669.858,77	1.130.205,06	460.346,29	0,00	288.923,62
TOTALE SPESE	**2.168.345,75**	**707.304,37**	**1.133.677,11**	**1.840.981,48**	**0,00**	**327.364,27**	**18.139.581,94**	**5.377.880,28**	**-12.761.701,66**		**2.278.307,59**
DIFFERENZE POSITIVE/NEGATIVE	5.937.665,66	-306.897,04	5.928.985,47	5.622.088,43	0,00	315.577,23	18.270.926,22	-2.445.704,34	-20.716.630,56		25.553.609,98

Allegato 10
(previsto dall'art. 39, comma 1, lettera b)

BILANCIO CONSUNTIVO 2009-RIEPILOGO PER GESTIONE

Cassa Integrativa

GESTIONE DI COMPETENZA

Denominazione	Previsioni				Somme accertate/impegnate				
	Previsioni Iniziali	Variazioni		Definitive	Risc/Pagate	da risc/pagare	Totale	Differenza rispetto alle previsioni	
		in aumento	in diminuzione					in +	in -
1	2	3	4	5	6	7	8	9	10
ENTRATE									
ENTRARE CORRENTI	560.252,65	0,00	0,00	560.252,65	128.379,49	445.374,71	573.754,20	13.501,55	0,00
ENTRATE IN C/CAPITALE	6.500.000,00	0,00	0,00	6.500.000,00	6.145.868,14	0,00	6.145.868,14	0,00	-354.131,86
ENTRATE PER PARTITE DI GIRO	1.087.000,00	120,00	0,00	1.087.120,00	1.106.010,52	0,00	1.106.010,52	18.890,52	0,00
TOTALE ENTRATE	**8.147.252,65**	**120,00**	**0,00**	**8.147.372,65**	**7.380.258,15**	**445.374,71**	**7.825.632,86**	**-321.739,79**	
SPESE									
SPESE CORRENTI	5.655.639,14	22.247,51	19.229,40	5.658.657,25	5.338.225,43	66.132,18	5.404.357,61	0,00	-254.299,64
SPESE IN C/CAPITALE	78.830,87	2.160,00	0,00	80.990,87	60.317,01	9.770,04	70.087,05	0,00	-10.903,82
SPESE PER PARTITE DI GIRO	1.087.000,00	120,00	0,00	1.087.120,00	934.742,69	171.267,83	1.106.010,52	18.890,52	0,00
TOTALE SPESE	**6.821.470,01**	**24.527,51**	**19.229,40**	**6.826.768,12**	**6.333.285,13**	**247.170,05**	**6.580.455,18**	**-246.312,94**	
DIFFERENZE POSITIVE/NEGATIVE	1.325.782,64	-24.407,51	-19.229,40	1.320.604,53	1.046.973,02	198.204,66	1.245.177,68	-75.426,85	
DIFFERENZE:									
PARTE CORRENTE	-5.095.386,49	-22.247,51	-19.229,40	-5.098.404,60	-5.209.845,94	379.242,53	-4.830.603,41	267.801,19	0,00
PERTE C/CAPITALE	6.421.169,13	-2.160,00	0,00	6.419.009,13	6.085.551,13	-9.770,04	6.075.781,09	0,00	-343.228,04
PARTITE DI GIRO	0,00	-120,00	120,00	0,00	171.267,83	-171.267,83	0,00	0,00	0,00

Allegato 10
(previsto dall'art. 39, comma 1, lettera b)

BILANCIO CONSUNTIVO 2009-RIEPILOGO PER GESTIONE

Cassa Integrativa

GESTIONE DEI RESIDUI ATTIVI/PASSIVI							GESTIONE DI CASSA				
					Variazioni				Differenza rispetto alle previsioni		
Denominazione	Residui Iniziali	Riscossi/pagati	Da risc./pag.	Res. Totali	in +	in -	Previsioni	Riscossioni Pagamenti	in +	in -	Totale Residui
	11	12	13	14	15	16	17	18	19	20	21
ENTRATE											
ENTRARE CORRENTI	10.617.074,31	1.860.210,24	8.739.356,50	10.599.566,74	0,00	17.507,57	8.507.013,76	1.988.589,73	0,00	-6.518.424,03	9.184.731,21
ENTRATE IN C/CAPITALE	0,00	0,00	0,00	0,00	0,00	0,00	6.500.000,00	6.145.868,14	0,00	-354.131,86	0,00
ENTRATE PER PARTITE DI GIRO	192.646,53	0,00	98.076,36	98.076,36	0,00	94.570,17	1.228.882,11	1.106.010,52	0,00	-122.871,59	98.076,36
TOTALE ENTRATE	**10.809.720,84**	**1.860.210,24**	**8.837.432,86**	**10.697.643,10**	**0,00**	**112.077,74**	**16.235.895,87**	**9.240.468,39**	**-6.995.427,48**		**9.282.807,57**
SPESE											
SPESE CORRENTI	55.625,97	38.936,20	6.848,07	45.784,27	0,00	9.841,70	5.658.901,66	5.377.161,63	0,00	-281.740,03	72.980,25
SPESE IN C/CAPITALE	29.881,24	23.563,27	81,89	23.645,16	0,00	6.236,08	80.990,87	83.880,28	2.889,41	0,00	9.851,93
SPESE PER PARTITE DI GIRO	270.987,74	262.070,42	1.272,24	263.342,66	0,00	7.645,08	1.087.126,41	1.196.813,11	109.686,70	0,00	172.540,07
TOTALE SPESE	**356.494,95**	**324.569,89**	**8.202,20**	**332.772,09**	**0,00**	**23.722,86**	**6.827.018,94**	**6.657.855,02**	**-169.163,92**		**255.372,25**
DIFFERENZE POSITIVE/NEGATIVE	10.453.225,89	1.535.640,35	8.829.230,66	10.364.871,01	0,00	88.354,88	9.408.876,93	2.582.613,37	-6.826.263,56		9.027.435,32

iPost Istituto Postelegrafonici
V.le Asia, 69 - 00144 Roma

Finanziario 2009 : Consolidato

Somme accertate/impegnate

ENTRATE	PV	CF	DI	OP	AI	SI	DU	partite di giro	Totale
Titolo I	2.321.488.889,12	2.554.576,64	20.691.483,12	5.377.146,70	31.896.873,28	0,00	0,00	0,00	2.382.008.968,86
Titolo II	0,00	16.145.868,14	284.560,00	972.818,46	55.663.980,92	0,00	0,00	0,00	73.067.227,52
Titolo IV	0,00	0,00	0,00	0,00	0,00	0,00	0,00	566.996.557,18	566.996.557,18
totale	2.321.488.889,12	18.700.444,78	20.976.043,12	6.349.965,16	87.560.854,20	0,00	0,00	566.996.557,18	3.022.072.753,56

USCITE	PV	CF	DI	OP	AI	SI	DU	partite di giro	Totale
Titolo I	2.322.781.861,58	3.358.980,72	5.069.783,78	18.619.557,39	11.835.597,75	2.226.807,13	1.348.744,99	0,00	2.365.241.333,34
Titolo II	0,00	13.000.000,00	974.930,00	5.147.138,17	64.606.516,86	4.298.712,84	0,00	0,00	88.027.297,87
Titolo IV	0,00	425.473,85	618.242,30	23.655,90	0,00	0,00	0,00	566.996.557,18	566.996.557,18
totale	2.322.781.861,58	16.784.454,57	6.662.956,08	23.790.351,46	76.442.114,61	6.525.519,97	1.348.744,99	566.996.557,18	3.020.265.188,39

Risultati differenziali

	PV	CF	DI	OP	AI	SI	DU	partite di giro	Totale
Titolo I	-1.292.972,46	-804.404,08	15.621.699,34	-13.242.410,69	20.061.275,53	-2.226.807,13	-1.348.744,99	0,00	16.767.635,52
Titolo II	0,00	3.145.868,14	-690.370,00	-4.174.319,71	-8.942.535,94	-4.298.712,84	0,00	0,00	-14.960.070,35
Titolo IV	0,00	-425.473,85	-618.242,30	-23.655,90	0,00	0,00	0,00	0,00	0,00
totale	-1.292.972,46	1.915.990,21	14.313.087,04	-17.440.386,30	11.118.739,59	-6.525.519,97	-1.348.744,99	0,00	1.807.565,17

Legenda:

PV	Previdenza
CF	Contabilità e Finanza
DI	Direzione Affari Interni
OP	Organizzazione e Personale
AI	Attività Istituzionali
SI	Sistemi Informativi
DU	Direzione Previdenziale e Servizi all'Utenza

iPost Istituto Postelegrafonici
V.le Asia, 69 - 00144 Roma

Finanziario 2009 Gest. 001 Quiescenza

Somme accertate/impegnate

ENTRATE	PV	CF	DI	OP	AI	SI	DU	partite di giro	Totale
Titolo I	2.321.379.760,07	591.680,17	0,00	5.377.126,20	0,00	0,00	0,00	0,00	2.327.348.566,44
Titolo II	0,00	10.000.000,00	0,00	972.818,46	0,00	0,00	0,00	0,00	10.972.818,46
Titolo IV	0,00	0,00	0,00	0,00	0,00	0,00	0,00	514.704.854,50	514.704.854,50
totale	**2.321.379.760,07**	**10.591.680,17**	**0,00**	**6.349.944,66**	**0,00**	**0,00**	**0,00**	**514.704.854,50**	**2.853.026.239,40**

USCITE	PV	CF	DI	OP	AI	SI	DU	partite di giro	Totale
Titolo I	2.317.681.280,93	1.401.569,85	3.109.162,36	14.735.193,74	0,00	1.721.736,77	1.348.744,99	0,00	2.339.997.688,64
Titolo II	0,00	13.000.000,00	30.268,51	4.832.752,15	0,00	3.400.281,84	0,00	0,00	21.263.302,50
Titolo IV	0,00	0,00	0,00	0,00	0,00	0,00	0,00	514.704.854,50	514.704.854,50
totale	**2.317.681.280,93**	**14.401.569,85**	**3.139.430,87**	**19.567.945,89**	**0,00**	**5.122.018,61**	**1.348.744,99**	**514.704.854,50**	**2.875.965.845,64**

Risultati differenziali

	PV	CF	DI	OP	AI	SI	DU	partite di giro	Totale
Titolo I	3.698.479,14	-809.889,68	-3.109.162,36	-9.358.067,54	0,00	-1.721.736,77	-1.348.744,99	0,00	-12.649.122,20
Titolo II	0,00	-3.000.000,00	-30.268,51	-3.859.933,69	0,00	-3.400.281,84	0,00	0,00	-10.290.484,04
Titolo IV	0,00	0,00	0,00	0,00	0,00	0,00	0,00	0,00	0,00
totale	**3.698.479,14**	**-3.809.889,68**	**-3.139.430,87**	**-13.218.001,23**	**0,00**	**-5.122.018,61**	**-1.348.744,99**	**0,00**	**-22.939.606,24**

iPost Istituto Postelegrafonici
V.le Asia, 69 - 00144 Roma

Finanziario 2009 Gest. 002 Buonuscita

Somme accertate/impegnate

ENTRATE	PV	CF	DI	OP	AI	SI	DU	partite di giro	Totale
Titolo I	0,00	114,39	0,00	0,00	0,00	0,00	0,00	0,00	114,39
Titolo II	0,00	0,00	0,00	0,00	0,00	0,00	0,00	0,00	0,00
Titolo IV	0,00	0,00	0,00	0,00	0,00	0,00	0,00	2.424,88	2.424,88
totale	**0,00**	**114,39**	**0,00**	**0,00**	**0,00**	**0,00**	**0,00**	**2.424,88**	**2.539,27**

USCITE	PV	CF	DI	OP	AI	SI	DU	partite di giro	Totale
Titolo I	0,00	0,00	0,00	0,00	0,00	0,00	0,00	0,00	0,00
Titolo II	0,00	0,00	0,00	0,00	0,00	0,00	0,00	0,00	0,00
Titolo IV	0,00	0,00	0,00	0,00	0,00	0,00	0,00	2.424,88	2.424,88
totale	**0,00**	**0,00**	**0,00**	**0,00**	**0,00**	**0,00**	**0,00**	**2.424,88**	**2.424,88**

Risultati differenziali

	PV	CF	DI	OP	AI	SI	DU	partite di giro	Totale
Titolo I	0,00	114,39	0,00	0,00	0,00	0,00	0,00	0,00	114,39
Titolo II	0,00	0,00	0,00	0,00	0,00	0,00	0,00	0,00	0,00
Titolo IV	0,00	0,00	0,00	0,00	0,00	0,00	0,00	0,00	0,00
totale	**0,00**	**114,39**	**0,00**	**0,00**	**0,00**	**0,00**	**0,00**	**0,00**	**114,39**

iPost Istituto Postelegrafonici
V.le Asia, 69 - 00144 Roma

Finanziario 2009 Gest. 003 Assistenza

Somme accertate/impegnate

ENTRATE	PV	CF	DI	OP	AI	SI	DU	partite di giro	Totale
Titolo I	0,00	69.343,08	37.766,16	0,00	6.374.707,42	0,00	0,00	0,00	6.481.816,66
Titolo II	0,00	0,00	0,00	0,00	0,00	0,00	0,00	0,00	0,00
Titolo IV	0,00	0,00	0,00	0,00	0,00	0,00	0,00	358.633,16	358.633,16
totale	**0,00**	**69.343,08**	**37.766,16**	**0,00**	**6.374.707,42**	**0,00**	**0,00**	**358.633,16**	**6.840.449,82**

USCITE	PV	CF	DI	OP	AI	SI	DU	partite di giro	Totale
Titolo I	8.143,46	48.583,60	482.420,95	526.059,30	8.853.162,60	68.998,19	0,00	0,00	9.987.368,10
Titolo II	0,00	0,00	151.160,05	42.118,70	0,00	120.363,96	0,00	0,00	313.642,71
Titolo IV	0,00	0,00	0,00	0,00	0,00	0,00	0,00	358.633,16	358.633,16
totale	**8.143,46**	**48.583,60**	**633.581,00**	**568.178,00**	**8.853.162,60**	**189.362,15**	**0,00**	**358.633,16**	**10.659.643,97**

Risultati differenziali

	PV	CF	DI	OP	AI	SI	DU	partite di giro	Totale
Titolo I	-8.143,46	20.759,48	-444.654,79	-526.059,30	-2.478.455,18	-68.998,19	0,00	0,00	-3.505.551,44
Titolo II	0,00	0,00	-151.160,05	-42.118,70	0,00	-120.363,96	0,00	0,00	-313.642,71
Titolo IV	0,00	0,00	0,00	0,00	0,00	0,00	0,00	0,00	0,00
totale	**-8.143,46**	**20.759,48**	**-595.814,84**	**-568.178,00**	**-2.478.455,18**	**-189.362,15**	**0,00**	**0,00**	**-3.819.194,15**

iPost Istituto Postelegrafonici
V.le Asia, 69 - 00144 Roma

Finanziario 2009 Gest. 004 Fondo Credito — **Somme accertate/impegnate**

ENTRATE	PV	CF	DI	OP	AI	SI	DU	partite di giro	Totale
Titolo I	0,00	55.120,20	0,00	0,00	23.198.771,01	0,00	0,00	0,00	23.253.891,21
Titolo II	0,00	0,00	0,00	0,00	54.235.643,91	0,00	0,00	0,00	54.235.643,91
Titolo IV	0,00	0,00	0,00	0,00	0,00	0,00	0,00	46.280.461,34	46.280.461,34
totale	**0,00**	**55.120,20**	**0,00**	**0,00**	**77.434.414,92**	**0,00**	**0,00**	**46.280.461,34**	**123.769.996,46**

USCITE	PV	CF	DI	OP	AI	SI	DU	partite di giro	Totale
Titolo I	0,00	722.639,07	248.406,86	1.077.196,20	221,07	136.319,38	0,00	0,00	2.184.782,58
Titolo II	0,00	0,00	2.220,46	88.750,12	63.006.355,46	253.624,08	0,00	0,00	63.350.950,12
Titolo IV	0,00	0,00	0,00	0,00	0,00	0,00	0,00	46.280.461,34	46.280.461,34
totale	**0,00**	**722.639,07**	**250.627,32**	**1.165.946,32**	**63.006.576,53**	**389.943,46**	**0,00**	**46.280.461,34**	**111.816.194,04**

Risultati differenziali

	PV	CF	DI	OP	AI	SI	DU	partite di giro	Totale
Titolo I	0,00	-667.518,87	-248.406,86	-1.077.196,20	23.198.549,94	-136.319,38	0,00	0,00	21.069.108,63
Titolo II	0,00	0,00	-2.220,46	-88.750,12	-8.770.711,55	-253.624,08	0,00	0,00	-9.115.306,21
Titolo IV	0,00	0,00	0,00	0,00	0,00	0,00	0,00	0,00	0,00
totale	**0,00**	**-667.518,87**	**-250.627,32**	**-1.165.946,32**	**14.427.838,39**	**-389.943,46**	**0,00**	**0,00**	**11.953.802,42**

iPost Istituto Postelegrafonici
V.le Asia, 69 - 00144 Roma

Finanziario 2009 Gest. 005 Mutualità

Somme accertate/impegnate

ENTRATE	PV	CF	DI	OP	AI	SI	DU	partite di giro	Totale
Titolo I	0,00	32.544,40	34.000,00	0,00	2.323.394,85	0,00	0,00	0,00	2.389.939,25
Titolo II	0,00	0,00	0,00	0,00	1.428.337,01	0,00	0,00	0,00	1.428.337,01
Titolo IV	0,00	0,00	0,00	0,00	0,00	0,00	0,00	3.476.800,73	3.476.800,73
totale	**0,00**	**32.544,40**	**34.000,00**	**0,00**	**3.751.731,86**	**0,00**	**0,00**	**3.476.800,73**	**7.295.076,99**

USCITE	PV	CF	DI	OP	AI	SI	DU	partite di giro	Totale
Titolo I	0,00	13.949,14	211.314,55	785.269,90	2.982.214,08	104.563,31	0,00	0,00	4.097.310,98
Titolo II	0,00	0,00	1.618,27	64.682,29	1.600.161,40	184.844,62	0,00	0,00	1.851.306,58
Titolo IV	0,00	0,00	0,00	0,00	0,00	0,00	0,00	3.476.800,73	3.476.800,73
totale	**0,00**	**13.949,14**	**212.932,82**	**849.952,19**	**4.582.375,48**	**289.407,93**	**0,00**	**3.476.800,73**	**9.425.418,29**

Risultati differenziali

	PV	CF	DI	OP	AI	SI	DU	partite di giro	Totale
Titolo I	0,00	18.595,26	-177.314,55	-785.269,90	-658.819,23	-104.563,31	0,00	0,00	-1.707.371,73
Titolo II	0,00	0,00	-1.618,27	-64.682,29	-171.824,39	-184.844,62	0,00	0,00	-422.969,57
Titolo IV	0,00	0,00	0,00	0,00	0,00	0,00	0,00	0,00	0,00
totale	**0,00**	**18.595,26**	**-178.932,82**	**-849.952,19**	**-830.643,62**	**-289.407,93**	**0,00**	**0,00**	**-2.130.341,30**

iPost Istituto Postelegrafonici
V.le Asia, 69 - 00144 Roma

Finanziario 2009 Gest. 006 Att. Sociali

Somme accertate/impegnate

ENTRATE	PV	CF	DI	OP	AI	SI	DU	partite di giro	Totale
Titolo I	0,00	7.216,10	0,00	0,00	0,00	0,00	0,00	0,00	7.216,10
Titolo II	0,00	0,00	0,00	0,00	0,00	0,00	0,00	0,00	0,00
Titolo IV	0,00	0,00	0,00	0,00	0,00	0,00	0,00	0,00	0,00
totale	**0,00**	**7.216,10**	**0,00**	**0,00**	**0,00**	**0,00**	**0,00**	**0,00**	**7.216,10**

USCITE	PV	CF	DI	OP	AI	SI	DU	partite di giro	Totale
Titolo I	0,00	0,00	0,00	0,00	0,00	0,00	0,00	0,00	0,00
Titolo II	0,00	0,00	0,00	0,00	0,00	0,00	0,00	0,00	0,00
Titolo IV	0,00	0,00	0,00	0,00	0,00	0,00	0,00	0,00	0,00
totale	**0,00**	**0,00**	**0,00**	**0,00**	**0,00**	**0,00**	**0,00**	**0,00**	**0,00**

Risultati differenziali

	PV	CF	DI	OP	AI	SI	DU	partite di giro	Totale
Titolo I	0,00	7.216,10	0,00	0,00	0,00	0,00	0,00	0,00	7.216,10
Titolo II	0,00	0,00	0,00	0,00	0,00	0,00	0,00	0,00	0,00
Titolo IV	0,00	0,00	0,00	0,00	0,00	0,00	0,00	0,00	0,00
totale	**0,00**	**7.216,10**	**0,00**	**0,00**	**0,00**	**0,00**	**0,00**	**0,00**	**7.216,10**

iPost Istituto Postelegrafonici
V.le Asia, 69 - 00144 Roma

Finanziario 2009 Gest. 007 Rest.Att. Sociali

Somme accertate/impegnate

ENTRATE	PV	CF	DI	OP	AI	SI	DU	partite di giro	Totale
Titolo I	0,00	4.579,06	0,00	0,00	0,00	0,00	0,00	0,00	4.579,06
Titolo II	0,00	0,00	0,00	0,00	0,00	0,00	0,00	0,00	0,00
Titolo IV	0,00	0,00	0,00	0,00	0,00	0,00	0,00	0,00	0,00
totale	**0,00**	**4.579,06**	**0,00**	**0,00**	**0,00**	**0,00**	**0,00**	**0,00**	**4.579,06**

USCITE	PV	CF	DI	OP	AI	SI	DU	partite di giro	Totale
Titolo I	0,00	0,00	0,00	0,00	0,00	0,00	0,00	0,00	0,00
Titolo II	0,00	0,00	0,00	0,00	0,00	0,00	0,00	0,00	0,00
Titolo IV	0,00	0,00	0,00	0,00	0,00	0,00	0,00	0,00	0,00
totale	**0,00**	**0,00**	**0,00**	**0,00**	**0,00**	**0,00**	**0,00**	**0,00**	**0,00**

Risultati differenziali

	PV	CF	DI	OP	AI	SI	DU	partite di giro	Totale
Titolo I	0,00	4.579,06	0,00	0,00	0,00	0,00	0,00	0,00	4.579,06
Titolo II	0,00	0,00	0,00	0,00	0,00	0,00	0,00	0,00	0,00
Titolo IV	0,00	0,00	0,00	0,00	0,00	0,00	0,00	0,00	0,00
totale	**0,00**	**4.579,06**	**0,00**	**0,00**	**0,00**	**0,00**	**0,00**	**0,00**	**4.579,06**

iPost Istituto Postelegrafonici
V.le Asia, 69 - 00144 Roma

Finanziario 2009 Gest. 008 Immobili

Somme accertate/impegnate

ENTRATE	PV	CF	DI	OP	AI	SI	DU	partite di giro	Totale
Titolo I	0,00	1.329.411,22	20.619.659,83	20,50	0,00	0,00	0,00	0,00	21.949.091,55
Titolo II	0,00	0,00	284.560,00	0,00	0,00	0,00	0,00	0,00	284.560,00
Titolo IV	0,00	0,00	0,00	0,00	0,00	0,00	0,00	1.067.372,05	1.067.372,05
totale	**0,00**	**1.329.411,22**	**20.904.219,83**	**20,50**	**0,00**	**0,00**	**0,00**	**1.067.372,05**	**23.301.023,60**

USCITE	PV	CF	DI	OP	AI	SI	DU	partite di giro	Totale
Titolo I	0,00	1.172.095,68	956.008,70	1.276.773,61	0,00	164.947,44	0,00	0,00	3.569.825,43
Titolo II	0,00	0,00	789.211,09	100.784,04	0,00	288.013,78	0,00	0,00	1.178.008,91
Titolo IV	0,00	425.473,85	618.242,30	23.655,90	0,00	0,00	0,00	1.067.372,05	1.067.372,05
totale	**0,00**	**1.597.569,53**	**2.363.462,09**	**1.401.213,55**	**0,00**	**452.961,22**	**0,00**	**1.067.372,05**	**5.815.206,39**

Risultati differenziali

	PV	CF	DI	OP	AI	SI	DU	partite di giro	Totale
Titolo I	0,00	157.315,54	19.663.651,13	-1.276.753,11	0,00	-164.947,44	0,00	0,00	18.379.266,12
Titolo II	0,00	0,00	-504.651,09	-100.784,04	0,00	-288.013,78	0,00	0,00	-893.448,91
Titolo IV	0,00	-425.473,85	-618.242,30	-23.655,90	0,00	0,00	0,00	0,00	0,00
totale	**0,00**	**-268.158,31**	**18.540.757,74**	**-1.401.193,05**	**0,00**	**-452.961,22**	**0,00**	**0,00**	**17.485.817,21**

iPost Istituto Postelegrafonici
V.le Asia, 69 - 00144 Roma

Finanziario 2009 Gest. 009 Cassa Integrativa — **Somme accertate/impegnate**

ENTRATE	PV	CF	DI	OP	AI	SI	DU	partite di giro	Totale
Titolo I	109.129,05	464.568,02	57,13	0,00	0,00	0,00	0,00	0,00	573.754,20
Titolo II	0,00	6.145.868,14	0,00	0,00	0,00	0,00	0,00	0,00	6.145.868,14
Titolo IV	0,00	0,00	0,00	0,00	0,00	0,00	0,00	1.106.010,52	1.106.010,52
totale	**109.129,05**	**6.610.436,16**	**57,13**	**0,00**	**0,00**	**0,00**	**0,00**	**1.106.010,52**	**7.825.632,86**

USCITE	PV	CF	DI	OP	AI	SI	DU	partite di giro	Totale
Titolo I	5.092.437,19	143,38	62.470,36	219.064,64	0,00	30.242,04	0,00	0,00	5.404.357,61
Titolo II	0,00	0,00	451,62	18.050,87	0,00	51.584,56	0,00	0,00	70.087,05
Titolo IV	0,00	0,00	0,00	0,00	0,00	0,00	0,00	1.106.010,52	1.106.010,52
totale	**5.092.437,19**	**143,38**	**62.921,98**	**237.115,51**	**0,00**	**81.826,60**	**0,00**	**1.106.010,52**	**6.580.455,18**

Risultati differenziali

	PV	CF	DI	OP	AI	SI	DU	partite di giro	Totale
Titolo I	-4.983.308,14	464.424,64	-62.413,23	-219.064,64	0,00	-30.242,04	0,00	0,00	-4.830.603,41
Titolo II	0,00	6.145.868,14	-451,62	-18.050,87	0,00	-51.584,56	0,00	0,00	6.075.781,09
Titolo IV	0,00	0,00	0,00	0,00	0,00	0,00	0,00	0,00	0,00
totale	**-4.983.308,14**	**6.610.292,78**	**-62.864,85**	**-237.115,51**	**0,00**	**-81.826,60**	**0,00**	**0,00**	**1.245.177,68**

RENDICONTO FINANZIARIO GESTIONALE 2009 GESTIONE Quiescenza
ENTRATE

Allegato 10

IPOST - Istituto Postelegrafonici
Viale Asia, 67
00144 Roma

Cod	Capitolo N.	Capitolo Denominazione	Gestione di Competenza: Previsioni Iniziali	Previsioni Variazioni In aumento	Previsioni Variazioni In diminuzione	Previsioni Definitive	Somme accertate Riscosse	Somme accertate Rimaste da riscuotere	Somme accertate Accertamenti	Differenze rispetto alle previsioni In +	Differenze rispetto alle previsioni In -
1	2	3	4	5	6	7	8	9	10	11	12
Gestione 001 Quiescenza											
UPB di I livello 1 Servizio Assistenza Mutualità e Crediti											
	040	RECUPERI PRESTAZIONI ISTITUZIONALI	0,00	0,00	0,00	0,00	0,00	0,00	0,00	0,00	0,00
Somma CAPITOLO 040			0,00	0,00	0,00	0,00	0,00	0,00	0,00	0,00	0,00
somma UPB di I livello Servizio Assist			0,00	0,00	0,00	0,00	0,00	0,00	0,00	0,00	0,00
UPB di I livello 2 Contabilità e finanza											
	029	INTERESSI E PROVENTI SU VALORI MOBILIARI	0,00	0,00	0,00	0,00	293.485,00	0,00	293.485,00	293.485,00	0,00
Somma CAPITOLO 029			0,00	0,00	0,00	0,00	293.485,00	0,00	293.485,00	293.485,00	0,00
	031	INTERESSI SU CONTI CORRENTI BANCARI E POSTALI	500.000,00	0,00	0,00	500.000,00	276.760,07	0,00	276.760,07	0,00	223.239,93
Somma CAPITOLO 031			500.000,00	0,00	0,00	500.000,00	276.760,07	0,00	276.760,07	0,00	223.239,93-

RENDICONTO FINANZIARIO GESTIONALE 2009 GESTIONE Quiescenza
ENTRATE

Allegato 10

IPOST - Istituto Postelegrafonici
Viale Asia, 67
00144 Roma

Cod	Cap	Gestione dei residui attivi						Gestione di cassa				Totale dei residui attivi al termine dell'esercizio
						Variazioni				Differenze rispetto alle previsioni		
		Residui all'inizio dell'esercizio	Riscossi	Rimasti da riscuotere	Totali	In +	In -	Previsioni	Riscossioni	In +	In -	
	N.	13	14	15	16	17	18	19	20	21	22	23

Gestione 001 Quiescenza

UPB di I livello 1 Servizio Assistenza Mutualità e Crediti

Capitolo 040 RECUPERI PRESTAZIONI ISTITUZIONALI

91.101,06	91.101,06	0,00	91.101,06	0,00	0,00	0,00	91.101,06	91.101,06	0,00	0,00
91.101,06	91.101,06	0,00	91.101,06	0,00	0,00	0,00	91.101,06	91.101,06	0,00	0,00
91.101,06	91.101,06	0,00	91.101,06	0,00	0,00	0,00	91.101,06	91.101,06	0,00	0,00

UPB di I livello 2 Contabilità e finanza

Capitolo 029 INTERESSI E PROVENTI SU VALORI MOBILIARI

372.330,37	0,00	372.330,37	372.330,37	0,00	0,00	0,00	293.485,00	293.485,00	0,00	372.330,37
372.330,37	0,00	372.330,37	372.330,37	0,00	0,00	0,00	293.485,00	293.485,00	0,00	372.330,37

Capitolo 031 INTERESSI SU CONTI CORRENTI BANCARI E POSTALI

63.903,05	63.903,05	0,00	63.903,05	0,00	0,00	500.000,00	340.663,12	0,00	159.336,88	0,00
63.903,05	63.903,05	0,00	63.903,05	0,00	0,00	500.000,00	340.663,12	0,00	159.336,88	0,00

REMDICONTO FINANZIARIO GESTIONALE 2009 GESTIONE Quiescenza

ENTRATE

Allegato 10

IPOST - Istituto Postelegrafonici
Viale Asia, 67
00144 Roma

Cod	Capitolo N.	Denominazione	Gestione di Competenza								
			Previsioni				Somme accertate			Differenze rispetto alle previsioni	
			Iniziali	Variazioni In aumento	Variazioni In diminuzione	Definitive	Riscosse	Rimaste da riscuotere	Accertamenti	In +	In -
1	2	3	4	5	6	7	8	9	10	11	12
		Capitolo 041 RECUPERI E RIMBORSI DIVERSI									
			5.000,00	0,00	0,00	5.000,00	21.435,10	0,00	21.435,10	16.435,10	0,00
Somma		CAPITOLO 041	5.000,00	0,00	0,00	5.000,00	21.435,10	0,00	21.435,10	16.435,10	0,00
		Capitolo 055 PROVENTI DIVERSI									
			0,00	0,00	0,00	0,00	0,00	0,00	0,00	0,00	0,00
Somma		CAPITOLO 055	0,00	0,00	0,00	0,00	0,00	0,00	0,00	0,00	0,00
		Capitolo 057 ENTRATE DIVERSE									
			2.804.928,71	0,00	0,00	2.804.928,71	0,00	0,00	0,00	0,00	2.804.928,71
Somma		CAPITOLO 057	2.804.928,71	0,00	0,00	2.804.928,71	0,00	0,00	0,00	0,00	2.804.928,71-
		Capitolo 066 REALIZZO VALORI MOBILIARI									
			0,00	0,00	0,00	0,00	10.000.000,00	0,00	10.000.000,00	10.000.000,00	0,00
Somma		CAPITOLO 066	0,00	0,00	0,00	0,00	10.000.000,00	0,00	10.000.000,00	10.000.000,00	0,00
		Capitolo 104 MOVIMENTI COMPENSATIVI FRA C/C DI GESTIONI									

RENDICONTO FINANZIARIO GESTIONALE 2009 GESTIONE Quiescenza

ENTRATE

Allegato 10

IPOST - Istituto Postelegrafonici
Viale Asia, 67
00144 Roma

Cod	Cap		Gestione dei residui attivi						Gestione di cassa				Totale dei residui attivi al termine dell'esercizio
							Variazioni				Differenze rispetto alle previsioni		
			Residui all'inizio dell'esercizio	Riscossi	Rimasti da riscuotere	Totali	In +	In -	Previsioni	Riscossioni	In +	In -	
	N.		13	14	15	16	17	18	19	20	21	22	23
Capitolo 041 RECUPERI E RIMBORSI DIVERSI													
			971,63	971,63	0,00	971,63	0,00	0,00	5.000,00	22.406,73	17.406,73	0,00	0,00
			971,63	971,63	0,00	971,63	0,00	0,00	5.000,00	22.406,73	17.406,73	0,00	0,00
Capitolo 055 PROVENTI DIVERSI													
			0,00	0,00	0,00	0,00	0,00	0,00	0,00	0,00	0,00	0,00	0,00
			0,00	0,00	0,00	0,00	0,00	0,00	0,00	0,00	0,00	0,00	0,00
Capitolo 057 ENTRATE DIVERSE													
			0,00	0,00	0,00	0,00	0,00	0,00	2.804.928,71	0,00	0,00	2.804.928,71	0,00
			0,00	0,00	0,00	0,00	0,00	0,00	2.804.928,71	0,00	0,00	2.804.928,71	0,00
Capitolo 066 REALIZZO VALORI MOBILIARI													
			0,00	0,00	0,00	0,00	0,00	0,00	0,00	10.000.000,00	10.000.000,00	0,00	0,00
			0,00	0,00	0,00	0,00	0,00	0,00	0,00	10.000.000,00	10.000.000,00	0,00	0,00
Capitolo 104 MOVIMENTI COMPENSATIVI FRA C/C DI GESTIONI													

REND1CONTO FINANZIARIO GESTIONALE 2009 GESTIONE Quiescenza
ENTRATE

Allegato 10

IPOST - Istituto Postelegrafonici
Viale Asia, 67
00144 Roma

Cod	Capitolo N.	Denominazione	Gestione di Competenza								
			Previsioni				Somme accertate			Differenza rispetto alle previsioni	
			Iniziali	Variazioni In aumento	Variazioni In diminuzione	Definitive	Riscosse	Rimaste da riscuotere	Accertamenti	In +	In -
1	2	3	4	5	6	7	8	9	10	11	12
			30.500,00	0,00	0,00	30.500,00	35.284,93	0,00	35.284,93	4.784,93	0,00
Somma CAPITOLO 104			30.500,00	0,00	0,00	30.500,00	35.284,93	0,00	35.284,93	4.784,93	0,00
Capitolo 107 RIMBORSI DI SOMME PAGATE PER CONTO TERZI											
			35.000,00	0,00	0,00	35.000,00	41.123,70	0,00	41.123,70	6.123,70	0,00
Somma CAPITOLO 107			35.000,00	0,00	0,00	35.000,00	41.123,70	0,00	41.123,70	6.123,70	0,00
Capitolo 110 PARTITE IN SOSPESO											
			0,00	0,00	0,00	0,00	90.779.979,77	141.014,78	90.920.994,55	90.920.994,55	0,00
Somma CAPITOLO 110			0,00	0,00	0,00	0,00	90.779.979,77	141.014,78	90.920.994,55	90.920.994,55	0,00
somma UPB di I livello Contabilità e f			3.375.428,71	0,00	0,00	3.375.428,71	101.448.068,57	141.014,78	101.589.083,35	101.241.823,28	3.028.168,64-
UPB di I livello 5 Gestione Personale e Relazioni Sindacali											
Capitolo 001 CONTRIBUTI A CARICO PERSONALE											
			982.000,00	0,00	0,00	982.000,00	976.412,03	0,00	976.412,03	0,00	5.587,97
Somma CAPITOLO 001			982.000,00	0,00	0,00	982.000,00	976.412,03	0,00	976.412,03	0,00	5.587,97-

RENDICONTO FINANZIARIO GESTIONALE 2009 GESTIONE Quiescenza
ENTRATE

Allegato 10

IPOST - Istituto Postalegrafonici
Viale Asia, 67
00144 Roma

Cod	Cap	Gestione dei residui attivi						Gestione di cassa				Totale dei residui attivi al termine dell'esercizio
						Variazioni				Differenze rispetto alle previsioni		
		Residui all'inizio dell'esercizio	Riscossi	Rimasti da riscuotere	Totali	In +	In -	Previsioni	Riscossioni	In +	In -	
	N.	13	14	15	16	17	18	19	20	21	22	23
		100,00	100,00	0,00	100,00	0,00	0,00	30.500,00	35.384,93	4.884,93	0,00	0,00
		100,00	100,00	0,00	100,00	0,00	0,00	30.500,00	35.384,93	4.884,93	0,00	0,00
	Capitolo 107 RIMBORSI DI SOMME PAGATE PER CONTO TERZI											
		0,00	0,00	0,00	0,00	0,00	0,00	35.000,00	41.123,70	6.123,70	0,00	0,00
		0,00	0,00	0,00	0,00	0,00	0,00	35.000,00	41.123,70	6.123,70	0,00	0,00
	Capitolo 110 PARTITE IN SOSPESO											
		0,00	0,00	0,00	0,00	0,00	0,00	0,00	90.779.979,77	90.779.979,77	0,00	141.014,78
		0,00	0,00	0,00	0,00	0,00	0,00	0,00	90.779.979,77	90.779.979,77	0,00	141.014,78
		437.305,05	64.974,68	372.330,37	437.305,05	0,00	0,00	3.375.428,71	101.513.043,25	101.101.880,13	2.964.265,59	513.345,15
UPB di I livello 5 Gestione Personale e Relazioni Sindacali												
	Capitolo 001 CONTRIBUTI A CARICO PERSONALE											
		0,00	0,00	0,00	0,00	0,00	0,00	982.000,00	976.412,03	0,00	5.587,97	0,00
		0,00	0,00	0,00	0,00	0,00	0,00	982.000,00	976.412,03	0,00	5.587,97	0,00

REND1CONTO FINANZIARIO GESTIONALE 2009 GESTIONE Quiescenza
ENTRATE

Allegato 10

IPOST - Istituto Postelegrafonici
Viale Asia, 67
00144 Roma

Cod	Capitolo N.	Denominazione	Gestione di Competenza: Previsioni Iniziali	Previsioni Variazioni In aumento	Previsioni Variazioni In diminuzione	Previsioni Definitive	Somme accertate Riscosse	Somme accertate Rimaste da riscuotere	Somme accertate Accertamenti	Differenze rispetto alle previsioni In +	Differenze rispetto alle previsioni In -
1	2	3	4	5	6	7	8	9	10	11	12
		Capitolo 002 CONTRIBUTI A CARICO DEL DATORE DI LAVORO									
			2.800.000,00	0,00	0,00	2.800.000,00	2.588.348,67	0,00	2.588.348,67	0,00	211.651,33
Somma	CAPITOLO 002		2.800.000,00	0,00	0,00	2.800.000,00	2.588.348,67	0,00	2.588.348,67	0,00	211.651,33-
		Capitolo 003 CONTRIBUTI DI RISCATTO									
			0,00	6.000,00	0,00	6.000,00	6.633,38	0,00	6.633,38	633,38	0,00
Somma	CAPITOLO 003		0,00	6.000,00	0,00	6.000,00	6.633,38	0,00	6.633,38	633,38	0,00
		Capitolo 004 CONTRIBUTI RICONGIUNZIONE AI FINI PENSIONISTICI									
			1.000,00	2.313,00	0,00	3.313,00	2.311,45	0,00	2.311,45	0,00	1.001,55
Somma	CAPITOLO 004		1.000,00	2.313,00	0,00	3.313,00	2.311,45	0,00	2.311,45	0,00	1.001,55-
		Capitolo 024 PROVENTI DERIVANTI DA PRESTAZIONI DI SERVIZI									
			1.000.000,00	0,00	0,00	1.000.000,00	1.000.000,00	0,00	1.000.000,00	0,00	0,00
Somma	CAPITOLO 024		1.000.000,00	0,00	0,00	1.000.000,00	1.000.000,00	0,00	1.000.000,00	0,00	0,00
		Capitolo 032 INTERESSI SU CONCESSIONE DI CREDITI									

REND1CONTO FINANZIARIO GESTIONALE 2009 GESTIONE Quiescenza
ENTRATE

Allegato 10

IPOST - Istituto Postelegrafonici
Viale Asia, 87
00144 Roma

Cod	Cap	Gestione dei residui attivi						Gestione di cassa				Totale dei residui attivi al termine dell'esercizio
						Variazioni				Differenze rispetto alle previsioni		
		Residui all'inizio dell'esercizio	Riscossi	Rimasti da riscuotere	Totali	In +	In -	Previsioni	Riscossioni	In +	In -	
	N.	13	14	15	16	17	18	19	20	21	22	23
	Capitolo 002 CONTRIBUTI A CARICO DEL DATORE DI LAVORO											
		0,00	0,00	0,00	0,00	0,00	0,00	3.550.000,00	2.588.348,67	0,00	961.651,33	0,00
		0,00	0,00	0,00	0,00	0,00	0,00	3.550.000,00	2.588.348,67	0,00	961.651,33	0,00
	Capitolo 003 CONTRIBUTI DI RISCATTO											
		0,00	0,00	0,00	0,00	0,00	0,00	6.000,00	6.633,38	633,38	0,00	0,00
		0,00	0,00	0,00	0,00	0,00	0,00	6.000,00	6.633,38	633,38	0,00	0,00
	Capitolo 004 CONTRIBUTI RICONGIUNZIONE AI FINI PENSIONISTICI											
		0,00	0,00	0,00	0,00	0,00	0,00	3.313,00	2.311,45	0,00	1.001,55	0,00
		0,00	0,00	0,00	0,00	0,00	0,00	3.313,00	2.311,45	0,00	1.001,55	0,00
	Capitolo 024 PROVENTI DERIVANTI DA PRESTAZIONI DI SERVIZI											
		0,00	0,00	0,00	0,00	0,00	0,00	1.000.000,00	1.000.000,00	0,00	0,00	0,00
		0,00	0,00	0,00	0,00	0,00	0,00	1.000.000,00	1.000.000,00	0,00	0,00	0,00
	Capitolo 032 INTERESSI SU CONCESSIONE DI CREDITI											

RENDICONTO FINANZIARIO GESTIONALE 2009 GESTIONE Quiescenza
ENTRATE

Allegato 10

IPOST - Istituto Postelegrafonici
Viale Asia, 67
00144 Roma

Cod	Capitolo N.	Capitolo Denominazione	Gestione di Competenza: Previsioni Iniziali	Previsioni Variazioni In aumento	Previsioni Variazioni In diminuzione	Previsioni Definitive	Somme accertate Riscosse	Somme accertate Rimaste da riscuotere	Somme accertate Accertamenti	Differenze rispetto alle previsioni In +	Differenze rispetto alle previsioni In -
1	2	3	4	5	6	7	8	9	10	11	12
			140.000,00	80.000,00	0,00	220.000,00	254.184,56	0,00	254.184,56	34.184,56	0,00
Somma CAPITOLO 032			140.000,00	80.000,00	0,00	220.000,00	254.184,56	0,00	254.184,56	34.184,56	0,00
Capitolo 040 RECUPERI PRESTAZIONI ISTITUZIONALI											
			500,00	6.288,68	0,00	6.788,68	19.618,23	0,00	19.618,23	12.829,55	0,00
Somma CAPITOLO 040			500,00	6.288,68	0,00	6.788,68	19.618,23	0,00	19.618,23	12.829,55	0,00
Capitolo 041 RECUPERI E RIMBORSI DIVERSI											
			340.300,00	0,00	0,00	340.300,00	236.377,44	225.748,13	462.125,57	121.825,57	0,00
Somma CAPITOLO 041			340.300,00	0,00	0,00	340.300,00	236.377,44	225.748,13	462.125,57	121.825,57	0,00
Capitolo 051 FONDO GARANZIA PRESTITI											
			13.000,00	0,00	0,00	13.000,00	13.000,00	0,00	13.000,00	0,00	0,00
Somma CAPITOLO 051			13.000,00	0,00	0,00	13.000,00	13.000,00	0,00	13.000,00	0,00	0,00
Capitolo 057 ENTRATE DIVERSE											
			79.100,00	0,00	0,00	79.100,00	26.492,31	28.000,00	54.492,31	0,00	24.607,69

RENDICONTO FINANZIARIO GESTIONALE 2009 GESTIONE Quiescenza
ENTRATE

Allegato 10

IPOST - Istituto Postalegrafonici
Viale Asia, 67
00144 Roma

Cod	Cap	Gestione dei residui attivi						Gestione di cassa				Totale dei residui attivi al termine dell'esercizio
		Residui all'inizio dell'esercizio	Riscossi	Rimasti da riscuotere	Totali	Variazioni In +	Variazioni In -	Previsioni	Riscossioni	Differenze rispetto alle previsioni In +	Differenze rispetto alle previsioni In -	
	N.	13	14	15	16	17	18	19	20	21	22	23
		0,00	0,00	0,00	0,00	0,00	0,00	220.000,00	254.184,56	34.184,56	0,00	0,00
		0,00	0,00	0,00	0,00	0,00	0,00	220.000,00	254.184,56	34.184,56	0,00	0,00
	Capitolo 040 RECUPERI PRESTAZIONI ISTITUZIONALI											
		0,00	0,00	0,00	0,00	0,00	0,00	6.788,68	19.618,23	12.829,55	0,00	0,00
		0,00	0,00	0,00	0,00	0,00	0,00	6.788,68	19.618,23	12.829,55	0,00	0,00
	Capitolo 041 RECUPERI E RIMBORSI DIVERSI											
		126.027,94	74.569,64	51.458,30	126.027,94	0,00	0,00	380.300,00	310.947,08	0,00	69.352,92	277.206,43
		126.027,94	74.569,64	51.458,30	126.027,94	0,00	0,00	380.300,00	310.947,08	0,00	69.352,92	277.206,43
	Capitolo 051 FONDO GARANZIA PRESTITI											
		0,00	0,00	0,00	0,00	0,00	0,00	13.000,00	13.000,00	0,00	0,00	0,00
		0,00	0,00	0,00	0,00	0,00	0,00	13.000,00	13.000,00	0,00	0,00	0,00
	Capitolo 057 ENTRATE DIVERSE											
		0,00	0,00	0,00	0,00	0,00	0,00	79.100,00	26.492,31	0,00	52.607,69	28.000,00

RENDICONTO FINANZIARIO GESTIONALE 2009 GESTIONE Quiescenza
ENTRATE

Allegato 10

IPOST - Istituto Postelegrafonici
Viale Asia, 67
00144 Roma

Cod	Capitolo N.	Capitolo Denominazione	Gestione di Competenza: Previsioni Iniziali	Previsioni Variazioni In aumento	Previsioni Variazioni In diminuzione	Previsioni Definitive	Somme accertate Riscosse	Somme accertate Rimaste da riscuotere	Somme accertate Accertamenti	Differenze rispetto alle previsioni In +	Differenze rispetto alle previsioni In -
1	2	3	4	5	6	7	8	9	10	11	12
Somma CAPITOLO 057			79.100,00	0,00	0,00	79.100,00	26.492,31	28.000,00	54.492,31	0,00	24.607,69-
Capitolo 071 RISCOSSIONE DI CREDITI EX ART.59 D.P.R 509/79											
			550.000,00	308.039,00	0,00	858.039,00	972.818,46	0,00	972.818,46	114.779,46	0,00
Somma CAPITOLO 071			550.000,00	308.039,00	0,00	858.039,00	972.818,46	0,00	972.818,46	114.779,46	0,00
Capitolo 091 INDENNITÀ DI ANZIANITÀ PERSONALE TRASFERITO											
			125.000,00	0,00	0,00	125.000,00	0,00	0,00	0,00	0,00	125.000,00
Somma CAPITOLO 091			125.000,00	0,00	0,00	125.000,00	0,00	0,00	0,00	0,00	125.000,00-
Capitolo 101 RITENUTE ERARIALI											
			3.234.278,04	0,00	0,00	3.234.278,04	3.046.121,73	0,00	3.046.121,73	0,00	188.156,31
Somma CAPITOLO 101			3.234.278,04	0,00	0,00	3.234.278,04	3.046.121,73	0,00	3.046.121,73	0,00	188.156,31-
Capitolo 102 RITENUTE PREVIDENZIALI ED ASSISTENZIALI											
			63.214,00	0,00	0,00	63.214,00	46.937,99	0,00	46.937,99	0,00	16.276,01
Somma CAPITOLO 102			63.214,00	0,00	0,00	63.214,00	46.937,99	0,00	46.937,99	0,00	16.276,01-

RENDICONTO FINANZIARIO GESTIONALE 2009 GESTIONE Quiescenza
ENTRATE

Allegato 10

IPOST - Istituto Postelegrafonici
Viale Asia, 67
00144 Roma

Cod	Cap	Gestione dei residui attivi						Gestione di cassa				Totale dei residui attivi al termine dell'esercizio
		Residui all'inizio dell'esercizio	Riscossi	Rimasti da riscuotere	Totali	Variazioni In +	Variazioni In -	Previsioni	Riscossioni	Differenze rispetto alle previsioni In +	Differenze rispetto alle previsioni In -	
	N.	13	14	15	16	17	18	19	20	21	22	23
		0,00	0,00	0,00	0,00	0,00	0,00	79.100,00	26.492,31	0,00	52.607,69	28.000,00
	Capitolo 071 RISCOSSIONE DI CREDITI EX ART.59 D.P.R 509/79											
		0,00	0,00	0,00	0,00	0,00	0,00	858.039,00	972.818,46	114.779,46	0,00	0,00
		0,00	0,00	0,00	0,00	0,00	0,00	858.039,00	972.818,46	114.779,46	0,00	0,00
	Capitolo 091 INDENNITÀ DI ANZIANITÀ PERSONALE TRASFERITO											
		0,00	0,00	0,00	0,00	0,00	0,00	125.000,00	0,00	0,00	125.000,00	0,00
		0,00	0,00	0,00	0,00	0,00	0,00	125.000,00	0,00	0,00	125.000,00	0,00
	Capitolo 101 RITENUTE ERARIALI											
		0,00	0,00	0,00	0,00	0,00	0,00	3.241.865,91	3.046.121,73	0,00	195.744,18	0,00
		0,00	0,00	0,00	0,00	0,00	0,00	3.241.865,91	3.046.121,73	0,00	195.744,18	0,00
	Capitolo 102 RITENUTE PREVIDENZIALI ED ASSISTENZIALI											
		0,00	0,00	0,00	0,00	0,00	0,00	63.214,00	46.937,99	0,00	16.276,01	0,00
		0,00	0,00	0,00	0,00	0,00	0,00	63.214,00	46.937,99	0,00	16.276,01	0,00

RENDICONTO FINANZIARIO GESTIONALE 2009 GESTIONE Quiescenza
ENTRATE

Allegato 10

IPOST - Istituto Postelegrafonici
Viale Asia, 67
00144 Roma

Cod	Capitolo N.	Denominazione	Gestione di Competenza								
			Previsioni				Somme accertate			Differenze rispetto alle previsioni	
			Iniziali	Variazioni In aumento	Variazioni In diminuzione	Definitive	Riscosse	Rimaste da riscuotere	Accertamenti	In +	In -
1	2	3	4	5	6	7	8	9	10	11	12
		Capitolo 106 TRATTENUTE PER CONTO TERZI									
			180.000,00	0,00	0,00	180.000,00	199.843,66	0,00	199.843,66	19.843,66	0,00
Somma		CAPITOLO 106	180.000,00	0,00	0,00	180.000,00	199.843,66	0,00	199.843,66	19.843,66	0,00
		Capitolo 107 RIMBORSI DI SOMME PAGATE PER CONTO TERZI									
			32.000,00	0,00	0,00	32.000,00	175.855,00	4.717,00	180.572,00	148.572,00	0,00
Somma		CAPITOLO 107	32.000,00	0,00	0,00	32.000,00	175.855,00	4.717,00	180.572,00	148.572,00	0,00
		Capitolo 108 RECUPERO SOMME ANTICIPATE AL PERSONALE									
			0,00	7.910,00	0,00	7.910,00	3.515,90	1.106,20	4.622,10	0,00	3.287,90
Somma		CAPITOLO 108	0,00	7.910,00	0,00	7.910,00	3.515,90	1.106,20	4.622,10	0,00	3.287,90-
somma		UPB di I livello Gestione Person	9.540.392,04	410.550,68	0,00	9.950.942,72	9.568.470,81	259.571,33	9.828.042,14	452.668,18	575.568,76-
UPB di I livello 6		Gestione Previdenziale									
		Capitolo 001 CONTRIBUTI A CARICO PERSONALE									
			416.303.000,00	0,00	20.000.000,00	396.303.000,00	351.841.608,35	35.571.561,13	387.413.169,48	0,00	8.889.830,52

RENDICONTO FINANZIARIO GESTIONALE 2009 GESTIONE Quiescenza
ENTRATE

Allegato 10

IPOST - Istituto Postalegrafonici
Viale Asia, 67
00144 Roma

Cod	Cap	Gestione dei residui attivi						Gestione di cassa				Totale dei residui attivi al termine dell'esercizio
						Variazioni				Differenze rispetto alle previsioni		
		Residui all'inizio dell'esercizio	Riscossi	Rimasti da riscuotere	Totali	In +	In -	Previsioni	Riscossioni	In +	In -	
	N.	13	14	15	16	17	18	19	20	21	22	23
	Capitolo 106 TRATTENUTE PER CONTO TERZI											
		0,00	0,00	0,00	0,00	0,00	0,00	180.000,00	199.843,66	19.843,66	0,00	0,00
		0,00	0,00	0,00	0,00	0,00	0,00	180.000,00	199.843,66	19.843,66	0,00	0,00
	Capitolo 107 RIMBORSI DI SOMME PAGATE PER CONTO TERZI											
		27.348,78	25.970,54	1.378,24	27.348,78	0,00	0,00	32.000,00	201.825,54	169.825,54	0,00	6.095,24
		27.348,78	25.970,54	1.378,24	27.348,78	0,00	0,00	32.000,00	201.825,54	169.825,54	0,00	6.095,24
	Capitolo 108 RECUPERO SOMME ANTICIPATE AL PERSONALE											
		0,00	0,00	0,00	0,00	0,00	0,00	7.910,00	3.515,90	0,00	4.394,10	1.106,20
		0,00	0,00	0,00	0,00	0,00	0,00	7.910,00	3.515,90	0,00	4.394,10	1.106,20
		153.376,72	100.540,18	52.836,54	153.376,72	0,00	0,00	10.748.530,59	9.669.010,99	352.096,15	1.431.615,75	312.407,87
UPB di I livello 6	Gestione Previdenziale											
	Capitolo 001 CONTRIBUTI A CARICO PERSONALE											
		34.667.407,33	34.629.545,44	0,00	34.629.545,44	0,00	37.861,89	393.340.861,92	386.471.153,79	0,00	6.869.708,13	35.571.561,13

RENDICONTO FINANZIARIO GESTIONALE 2009 GESTIONE Quiescenza
ENTRATE

Allegato 10

IPOST - Istituto Postelegrafonici
Viale Asia, 67
00144 Roma

Cod	Capitolo N.	Capitolo Denominazione	Gestione di Competenza: Previsioni Iniziali	Previsioni Variazioni In aumento	Previsioni Variazioni In diminuzione	Previsioni Definitive	Somme accertate Riscosse	Somme accertate Rimaste da riscuotere	Somme accertate Accertamenti	Differenze rispetto alle previsioni In +	Differenze rispetto alle previsioni In -
1	2	3	4	5	6	7	8	9	10	11	12
Somma CAPITOLO 001			416.303.000,00	0,00	20.000.000,00-	396.303.000,00	351.841.608,35	35.571.561,13	387.413.169,48	0,00	8.889.830,52-
	Capitolo 002 CONTRIBUTI A CARICO DEL DATORE DI LAVORO										
			1.137.877.000,00	0,00	53.000.000,00	1.084.877.000,00	961.610.480,76	101.771.858,05	1.063.382.338,81	0,00	21.494.661,19
Somma CAPITOLO 002			1.137.877.000,00	0,00	53.000.000,00-	1.084.877.000,00	961.610.480,76	101.771.858,05	1.063.382.338,81	0,00	21.494.661,19-
	Capitolo 003 CONTRIBUTI DI RISCATTO										
			8.000.000,00	0,00	5.000.000,00	3.000.000,00	3.266.347,74	7.000.000,00	10.266.347,74	7.266.347,74	0,00
Somma CAPITOLO 003			8.000.000,00	0,00	5.000.000,00-	3.000.000,00	3.266.347,74	7.000.000,00	10.266.347,74	7.266.347,74	0,00
	Capitolo 004 CONTRIBUTI RICONGIUNZIONE AI FINI PENSIONISTICI										
			21.000.000,00	0,00	10.000.000,00	11.000.000,00	5.730.066,48	15.999.737,16	21.729.803,64	10.729.803,64	0,00
Somma CAPITOLO 004			21.000.000,00	0,00	10.000.000,00-	11.000.000,00	5.730.066,48	15.999.737,16	21.729.803,64	10.729.803,64	0,00
	Capitolo 006 PENALITÀ CONTRIBUTI PENSIONISTICI										
			0,00	0,00	0,00	0,00	10.475,07	0,00	10.475,07	10.475,07	0,00
Somma CAPITOLO 006			0,00	0,00	0,00	0,00	10.475,07	0,00	10.475,07	10.475,07	0,00

RENDICONTO FINANZIARIO GESTIONALE 2009 GESTIONE Quiescenza
ENTRATE

Allegato 10

IPOST - Istituto Postalegrafonici
Viale Asia, 67
00144 Roma

Cod	Cap	Gestione dei residui attivi						Gestione di cassa				Totale dei residui attivi al termine dell'esercizio
		Residui all'inizio dell'esercizio	Riscossi	Rimasti da riscuotere	Totali	Variazioni In +	Variazioni In -	Previsioni	Riscossioni	Differenze rispetto alle previsioni In +	Differenze rispetto alle previsioni In -	
	N.	13	14	15	16	17	18	19	20	21	22	23
		34.667.407,33	34.629.545,44	0,00	34.629.545,44	0,00	37.861,89	393.340.861,92	386.471.153,79	0,00	6.869.708,13	35.571.561,13
	Capitolo 002 CONTRIBUTI A CARICO DEL DATORE DI LAVORO											
		93.914.135,07	93.808.309,52	0,00	93.808.309,52	0,00	105.825,55	1.084.877.000,00	1.055.418.790,28	0,00	29.458.209,72	101.771.858,05
		93.914.135,07	93.808.309,52	0,00	93.808.309,52	0,00	105.825,55	1.084.877.000,00	1.055.418.790,28	0,00	29.458.209,72	101.771.858,05
	Capitolo 003 CONTRIBUTI DI RISCATTO											
		36,00	0,00	0,00	0,00	0,00	36,00	3.000.036,00	3.266.347,74	266.311,74	0,00	7.000.000,00
		36,00	0,00	0,00	0,00	0,00	36,00	3.000.036,00	3.266.347,74	266.311,74	0,00	7.000.000,00
	Capitolo 004 CONTRIBUTI RICONGIUNZIONE AI FINI PENSIONISTICI											
		80.826.441,85	11.413.438,45	69.413.003,40	80.826.441,85	0,00	0,00	24.383.122,27	17.143.504,93	0,00	7.239.617,34	85.412.740,56
		80.826.441,85	11.413.438,45	69.413.003,40	80.826.441,85	0,00	0,00	24.383.122,27	17.143.504,93	0,00	7.239.617,34	85.412.740,56
	Capitolo 006 PENALITÀ CONTRIBUTI PENSIONISTICI											
		0,00	0,00	0,00	0,00	0,00	0,00	0,00	10.475,07	10.475,07	0,00	0,00
		0,00	0,00	0,00	0,00	0,00	0,00	0,00	10.475,07	10.475,07	0,00	0,00

RENDICONTO FINANZIARIO GESTIONALE 2009 GESTIONE Quiescenza
ENTRATE

Allegato 10

IPOST - Istituto Postelegrafonici
Viale Asia, 67
00144 Roma

Cod	Capitolo N.	Capitolo Denominazione	Gestione di Competenza: Previsioni Iniziali	Previsioni Variazioni In aumento	Previsioni Variazioni In diminuzione	Previsioni Definitive	Somme accertate Riscosse	Somme accertate Rimaste da riscuotere	Somme accertate Accertamenti	Differenze rispetto alle previsioni In +	Differenze rispetto alle previsioni In -
1	2	3	4	5	6	7	8	9	10	11	12
		Capitolo 013 CONTRIBUTI A CARICO DELLO STATO									
			100.000,00	0,00	0,00	100.000,00	0,00	0,00	0,00	0,00	100.000,00
Somma	CAPITOLO 013		100.000,00	0,00	0,00	100.000,00	0,00	0,00	0,00	0,00	100.000,00-
		Capitolo 018 VALO CAP TRASF ENTI COPER ASS.VI IND FINE SERV MAT									
			400.000,00	0,00	0,00	400.000,00	118.798,77	10.000.000,00	10.118.798,77	9.718.798,77	0,00
Somma	CAPITOLO 018		400.000,00	0,00	0,00	400.000,00	118.798,77	10.000.000,00	10.118.798,77	9.718.798,77	0,00
		Capitolo 024 PROVENTI DERIVANTI DA PRESTAZIONI DI SERVIZI									
			20.000,00	10.000,00	0,00	30.000,00	21.521,48	0,00	21.521,48	0,00	8.478,52
Somma	CAPITOLO 024		20.000,00	10.000,00	0,00	30.000,00	21.521,48	0,00	21.521,48	0,00	8.478,52-
		Capitolo 030 INTERESSI E PROVENTI DIVERSI									
			10.015.000,00	0,00	0,00	10.015.000,00	9.156.795,14	4.000.000,00	13.156.795,14	3.141.795,14	0,00
Somma	CAPITOLO 030		10.015.000,00	0,00	0,00	10.015.000,00	9.156.795,14	4.000.000,00	13.156.795,14	3.141.795,14	0,00
		Capitolo 036 INTERESSI SU CONTRIBUTI									

RENDICONTO FINANZIARIO GESTIONALE 2009 GESTIONE Quiescenza
ENTRATE

Allegato 10

IPOST - Istituto Postelegrafonici
Viale Asia, 67
00144 Roma

Cod	Cap	Gestione dei residui attivi						Gestione di cassa				Totale dei residui attivi al termine dell'esercizio
						Variazioni				Differenze rispetto alle previsioni		
		Residui all'inizio dell'esercizio	Riscossi	Rimasti da riscuotere	Totali	In +	In -	Previsioni	Riscossioni	In +	In -	
	N.	13	14	15	16	17	18	19	20	21	22	23
	Capitolo 013 CONTRIBUTI A CARICO DELLO STATO											
		0,00	0,00	0,00	0,00	0,00	0,00	100.000,00	0,00	0,00	100.000,00	0,00
		0,00	0,00	0,00	0,00	0,00	0,00	100.000,00	0,00	0,00	100.000,00	0,00
	Capitolo 018 VALO CAP TRASF ENTI COPER ASS.VI IND FINE SERV MAT											
		13.944.292,58	1.356.330,39	12.587.962,19	13.944.292,58	0,00	0,00	2.177.166,23	1.475.129,16	0,00	702.037,07	22.587.962,19
		13.944.292,58	1.356.330,39	12.587.962,19	13.944.292,58	0,00	0,00	2.177.166,23	1.475.129,16	0,00	702.037,07	22.587.962,19
	Capitolo 024 PROVENTI DERIVANTI DA PRESTAZIONI DI SERVIZI											
		0,00	0,00	0,00	0,00	0,00	0,00	30.000,00	21.521,48	0,00	8.478,52	0,00
		0,00	0,00	0,00	0,00	0,00	0,00	30.000,00	21.521,48	0,00	8.478,52	0,00
	Capitolo 030 INTERESSI E PROVENTI DIVERSI											
		694.275,02	694.275,02	0,00	694.275,02	0,00	0,00	9.581.646,50	9.851.070,16	269.423,66	0,00	4.000.000,00
		694.275,02	694.275,02	0,00	694.275,02	0,00	0,00	9.581.646,50	9.851.070,16	269.423,66	0,00	4.000.000,00
	Capitolo 036 INTERESSI SU CONTRIBUTI											

RENDICONTO FINANZIARIO GESTIONALE 2009 GESTIONE Quiescenza

ENTRATE

IPOST - Istituto Postelegrafonici
Viale Asia, 67
00144 Roma

Allegato 10

Cod	Capitolo N.	Denominazione	Gestione di Competenza									
			Previsioni				Somme accertate			Differenze rispetto alle previsioni		
			Iniziali	Variazioni in aumento	Variazioni in diminuzione	Definitive	Riscosse	Rimaste da riscuotere	Accertamenti	In +	In -
1	2	3	4	5	6	7	8	9	10	11	12
			10.000,00	0,00	0,00	10.000,00	7.208,67	0,00	7.208,67	0,00	2.791,33
Somma CAPITOLO 036			10.000,00	0,00	0,00	10.000,00	7.208,67	0,00	7.208,67	0,00	2.791,33-
Capitolo 040 RECUPERI PRESTAZIONI ISTITUZIONALI											
			4.410.000,00	1.500.000,00	0,00	5.910.000,00	12.348.048,75	0,00	12.348.048,75	6.438.048,75	0,00
Somma CAPITOLO 040			4.410.000,00	1.500.000,00	0,00	5.910.000,00	12.348.048,75	0,00	12.348.048,75	6.438.048,75	0,00
Capitolo 041 RECUPERI E RIMBORSI DIVERSI											
			5.501.000,00	0,00	0,00	5.501.000,00	6.206.392,21	230,00	6.206.622,21	705.622,21	0,00
Somma CAPITOLO 041			5.501.000,00	0,00	0,00	5.501.000,00	6.206.392,21	230,00	6.206.622,21	705.622,21	0,00
Capitolo 042 RECUPERI PRESTAZIONI ISTIT.ALI VS ALTRE AMM.RIONI											
			785.000.000,00	0,00	0,00	785.000.000,00	353.268.270,96	443.435.347,08	796.703.618,04	11.703.618,04	0,00
Somma CAPITOLO 042			785.000.000,00	0,00	0,00	785.000.000,00	353.268.270,96	443.435.347,08	796.703.618,04	11.703.618,04	0,00
Capitolo 043 RECUPERO DETRAZIONE INPS ART. 5 L. N. 4/60											
			0,00	0,00	0,00	0,00	0,00	0,00	0,00	0,00	0,00

RENDICONTO FINANZIARIO GESTIONALE 2009 GESTIONE Quiescenza
ENTRATE

Allegato 10

IPOST - Istituto Postelegrafonici
Viale Asia, 67
00144 Roma

Cod	Cap	Gestione dei residui attivi						Gestione di cassa				Totale dei residui attivi al termine dell'esercizio
						Variazioni				Differenze rispetto alle previsioni		
		Residui all'inizio dell'esercizio	Riscossi	Rimasti da riscuotere	Totali	In +	In -	Previsioni	Riscossioni	In +	In -	
	N.	13	14	15	16	17	18	19	20	21	22	23
		12.762,40	0,00	12.762,40	12.762,40	0,00	0,00	22.762,40	7.208,67	0,00	15.553,73	12.762,40
		12.762,40	0,00	12.762,40	12.762,40	0,00	0,00	22.762,40	7.208,67	0,00	15.553,73	12.762,40
	Capitolo 040 RECUPERI PRESTAZIONI ISTITUZIONALI											
		264.946,73	0,00	145.701,60	145.701,60	0,00	119.245,13	5.999.929,18	12.348.048,75	6.348.119,57	0,00	145.701,60
		264.946,73	0,00	145.701,60	145.701,60	0,00	119.245,13	5.999.929,18	12.348.048,75	6.348.119,57	0,00	145.701,60
	Capitolo 041 RECUPERI E RIMBORSI DIVERSI											
		601.850,35	0,00	601.850,35	601.850,35	0,00	0,00	4.753.046,85	6.206.392,21	1.453.345,36	0,00	602.080,35
		601.850,35	0,00	601.850,35	601.850,35	0,00	0,00	4.753.046,85	6.206.392,21	1.453.345,36	0,00	602.080,35
	Capitolo 042 RECUPERI PRESTAZIONI ISTIT.ALI Vs ALTRE AMM.ZIONI											
		455.281.483,79	454.872.348,42	409.135,37	455.281.483,79	0,00	0,00	1.124.558.663,96	808.140.619,38	0,00	316.418.044,58	443.844.482,45
		455.281.483,79	454.872.348,42	409.135,37	455.281.483,79	0,00	0,00	1.124.558.663,96	808.140.619,38	0,00	316.418.044,58	443.844.482,45
	Capitolo 043 RECUPERO DETRAZIONE INPS ART. 5 L. N. 4/60											
		3.293.934,42	466,89	1.293.467,53	1.293.934,42	0,00	2.000.000,00	3.294.190,23	466,89	0,00	3.293.723,34	1.293.467,53

RENDICONTO FINANZIARIO GESTIONALE 2009 GESTIONE Quiescenza
ENTRATE

Allegato 10

IPOST - Istituto Postalegrafonici
Viale Asia, 67
00144 Roma

Cod	Capitolo N.	Denominazione	Gestione di Competenza: Previsioni: Iniziali	Previsioni: Variazioni: In aumento	Previsioni: Variazioni: In diminuzione	Previsioni: Definitive	Somme accertate: Riscosse	Somme accertate: Rimaste da riscuotere	Somme accertate: Accertamenti	Differenze rispetto alle previsioni: In +	Differenze rispetto alle previsioni: In -
1	2	3	4	5	6	7	8	9	10	11	12
Somma CAPITOLO 043			0,00	0,00	0,00	0,00	0,00	0,00	0,00	0,00	0,00
	Capitolo 057 ENTRATE DIVERSE										
			100.000,00	0,00	0,00	100.000,00	15.012,27	0,00	15.012,27	0,00	84.987,73
Somma CAPITOLO 057			100.000,00	0,00	0,00	100.000,00	15.012,27	0,00	15.012,27	0,00	84.987,73-
	Capitolo 101 RITENUTE ERARIALI										
			372.020.000,00	0,00	0,00	372.020.000,00	403.189.788,40	2.722,54	403.192.510,94	31.172.510,94	0,00
Somma CAPITOLO 101			372.020.000,00	0,00	0,00	372.020.000,00	403.189.788,40	2.722,54	403.192.510,94	31.172.510,94	0,00
	Capitolo 102 RITENUTE PREVIDENZIALI ED ASSISTENZIALI										
			0,00	0,00	0,00	0,00	0,00	0,00	0,00	0,00	0,00
Somma CAPITOLO 102			0,00	0,00	0,00	0,00	0,00	0,00	0,00	0,00	0,00
	Capitolo 104 MOVIMENTI COMPENSATIVI FRA C/C DI GESTIONI										
			2.322.000,00	0,00	0,00	2.322.000,00	1.959.273,59	0,00	1.959.273,59	0,00	362.726,41
Somma CAPITOLO 104			2.322.000,00	0,00	0,00	2.322.000,00	1.959.273,59	0,00	1.959.273,59	0,00	362.726,41-

RENDICONTO FINANZIARIO GESTIONALE 2009 GESTIONE Quiescenza
ENTRATE

Allegato 10

IPOST - Istituto Postelegrafonici
Viale Asia, 67
00144 Roma

Cod	Cap	Gestione dei residui attivi						Gestione di cassa				Totale dei residui attivi al termine dell'esercizio
						Variazioni				Differenze rispetto alle previsioni		
		Residui all'inizio dell'esercizio	Riscossi	Rimasti da riscuotere	Totali	In +	In -	Previsioni	Riscossioni	In +	In -	
	N.	13	14	15	16	17	18	19	20	21	22	23
		3.293.934,42	466,89	1.293.467,53	1.293.934,42	0,00	2.000.000,00	3.294.190,23	466,89	0,00	3.293.723,34	1.293.467,53
	Capitolo 057 ENTRATE DIVERSE											
		0,00	0,00	0,00	0,00	0,00	0,00	100.000,00	15.012,27	0,00	84.987,73	0,00
		0,00	0,00	0,00	0,00	0,00	0,00	100.000,00	15.012,27	0,00	84.987,73	0,00
	Capitolo 101 RITENUTE ERARIALI											
		117.836,55	84.196,83	0,00	84.196,83	0,00	33.639,72	372.020.035,25	403.273.985,23	31.253.949,98	0,00	2.722,54
		117.836,55	84.196,83	0,00	84.196,83	0,00	33.639,72	372.020.035,25	403.273.985,23	31.253.949,98	0,00	2.722,54
	Capitolo 102 RITENUTE PREVIDENZIALI ED ASSISTENZIALI											
		39.570.128,96	0,00	39.570.128,96	39.570.128,96	0,00	0,00	0,00	0,00	0,00	0,00	39.570.128,96
		39.570.128,96	0,00	39.570.128,96	39.570.128,96	0,00	0,00	0,00	0,00	0,00	0,00	39.570.128,96
	Capitolo 104 MOVIMENTI COMPENSATIVI FRA C/C DI GESTIONI											
		0,00	0,00	0,00	0,00	0,00	0,00	2.322.000,00	1.959.273,59	0,00	362.726,41	0,00
		0,00	0,00	0,00	0,00	0,00	0,00	2.322.000,00	1.959.273,59	0,00	362.726,41	0,00

REND1CONTO FINANZIARIO GESTIONALE 2009 GESTIONE Quiescenza
ENTRATE

Allegato 10

IPOST - Istituto Postalegrafonici
Viale Asia, 67
00144 Roma

Cod	Capitolo N.	Denominazione	Gestione di Competenza: Previsioni: Iniziali	Previsioni: Variazioni: In aumento	Previsioni: Variazioni: In diminuzione	Previsioni: Definitive	Somme accertate: Riscosse	Somme accertate: Rimaste da riscuotere	Somme accertate: Accertamenti	Differenze rispetto alle previsioni: In +	Differenze rispetto alle previsioni: In -
1	2	3	4	5	6	7	8	9	10	11	12
		Capitolo 106 TRATTENUTE PER CONTO TERZI									
			10.000.000,00	0,00	0,00	10.000.000,00	12.386.648,67	0,00	12.386.648,67	2.386.648,67	0,00
Somma CAPITOLO 106			10.000.000,00	0,00	0,00	10.000.000,00	12.386.648,67	0,00	12.386.648,67	2.386.648,67	0,00
		Capitolo 107 RIMBORSI DI SOMME PAGATE PER CONTO TERZI									
			1.500.000,00	0,00	0,00	1.500.000,00	2.666.255,88	24.664,76	2.690.920,64	1.190.920,64	0,00
Somma CAPITOLO 107			1.500.000,00	0,00	0,00	1.500.000,00	2.666.255,88	24.664,76	2.690.920,64	1.190.920,64	0,00
somma UPB di I livello Gestione Previd			2.774.578.000,00	1.510.000,00	88.000.000,00-	2.688.088.000,00	2.123.802.993,19	617.806.120,72	2.741.609.113,91	84.464.589,61	30.943.475,70-
Somma GESTIONE 001			2.787.493.820,75	1.920.550,68	88.000.000,00-	2.701.414.371,43	2.234.819.532,57	618.206.706,83	2.853.026.239,40	186.159.081,07	34.547.213,10-

RENDICONTO FINANZIARIO GESTIONALE 2009 GESTIONE Quiescenza
ENTRATE

Allegato 10

IPOST - Istituto Postelegrafonici
Viale Asia, 67
00144 Roma

Cod	Cap	Gestione dei residui attivi						Gestione di cassa				Totale dei residui attivi al termine dell'esercizio
						Variazioni				Differenze rispetto alle previsioni		
		Residui all'inizio dell'esercizio	Riscossi	Rimasti da riscuotere	Totali	In +	In -	Previsioni	Riscossioni	In +	In -	
	N.	13	14	15	16	17	18	19	20	21	22	23
	Capitolo 106 TRATTENUTE PER CONTO TERZI											
		21.966,06	0,00	21.533,64	21.533,64	0,00	432,42	10.005.426,63	12.386.648,67	2.381.222,04	0,00	21.533,64
		21.966,06	0,00	21.533,64	21.533,64	0,00	432,42	10.005.426,63	12.386.648,67	2.381.222,04	0,00	21.533,64
	Capitolo 107 RIMBORSI DI SOMME PAGATE PER CONTO TERZI											
		1.871.775,55	1.869.910,68	1.864,87	1.871.775,55	0,00	0,00	3.371.275,55	4.536.166,56	1.164.891,01	0,00	26.529,63
		1.871.775,55	1.869.910,68	1.864,87	1.871.775,55	0,00	0,00	3.371.275,55	4.536.166,56	1.164.891,01	0,00	26.529,63
		725.083.272,66	598.728.821,64	124.057.410,31	722.786.231,95	0,00	2.297.040,71	3.043.937.162,97	2.722.531.814,83	43.147.738,43	364.553.086,57	741.863.531,03
		725.765.055,49	598.985.437,56	124.482.577,22	723.468.014,78	0,00	2.297.040,71	3.058.061.122,27	2.833.804.970,13	144.692.815,77	368.948.967,91	742.689.284,05

RENDICONTO FINANZIARIO GESTIONALE 2009 GESTIONE Buonuscita
ENTRATE

Allegato 10

IPOST - Istituto Postelegrafonici
Viale Asia, 67
00144 Roma

Cod	Capitolo N.	Denominazione	Gestione di Competenza								
			Previsioni				Somme accertate			Differenze rispetto alle previsioni	
			Iniziali	Variazioni In aumento	Variazioni In diminuzione	Definitive	Riscosse	Rimaste da riscuotere	Accertamenti	In +	In -
1	2	3	4	5	6	7	8	9	10	11	12
Gestione 002 Buonuscita											
UPB di I livello 2 Contabilità e finanza											
Capitolo 031 INTERESSI SU CONTI CORRENTI BANCARI E POSTALI											
			0,00	0,00	0,00	0,00	114,39	0,00	114,39	114,39	0,00
Somma CAPITOLO 031			0,00	0,00	0,00	0,00	114,39	0,00	114,39	114,39	0,00
Capitolo 041 RECUPERI E RIMBORSI DIVERSI											
			0,00	0,00	0,00	0,00	0,00	0,00	0,00	0,00	0,00
Somma CAPITOLO 041			0,00	0,00	0,00	0,00	0,00	0,00	0,00	0,00	0,00
Capitolo 055 PROVENTI DIVERSI											
			0,00	0,00	0,00	0,00	0,00	0,00	0,00	0,00	0,00
Somma CAPITOLO 055			0,00	0,00	0,00	0,00	0,00	0,00	0,00	0,00	0,00
Capitolo 107 RIMBORSI DI SOMME PAGATE PER CONTO TERZI											
			0,00	0,00	0,00	0,00	2.424,88	0,00	2.424,88	2.424,88	0,00
Somma CAPITOLO 107			0,00	0,00	0,00	0,00	2.424,88	0,00	2.424,88	2.424,88	0,00

RENDICONTO FINANZIARIO GESTIONALE 2009 GESTIONE Buonuscita
ENTRATE

Allegato 10

IPOST - Istituto Postalegrafonici
Viale Asia, 67
00144 Roma

Cod	Cap	Gestione dei residui attivi						Gestione di cassa				Totale dei residui attivi al termine dell'esercizio
		Residui all'inizio dall'esercizio	Riscossi	Rimasti da riscuotere	Totali	Variazioni In +	Variazioni In -	Previsioni	Riscossioni	Differenze rispetto alle previsioni In +	Differenze rispetto alle previsioni In -	
	N.	13	14	15	16	17	18	19	20	21	22	23

Gestione 002 Buonuscita

UPB di I livello 2 Contabilità e finanza

Capitolo 031 INTERESSI SU CONTI CORRENTI BANCARI E POSTALI

0,00	0,00	0,00	0,00	0,00	0,00	0,00	114,39	114,39	0,00	0,00
0,00	0,00	0,00	0,00	0,00	0,00	0,00	114,39	114,39	0,00	0,00

Capitolo 041 RECUPERI E RIMBORSI DIVERSI

0,00	0,00	0,00	0,00	0,00	0,00	0,00	0,00	0,00	0,00	0,00
0,00	0,00	0,00	0,00	0,00	0,00	0,00	0,00	0,00	0,00	0,00

Capitolo 055 PROVENTI DIVERSI

0,00	0,00	0,00	0,00	0,00	0,00	0,00	0,00	0,00	0,00	0,00
0,00	0,00	0,00	0,00	0,00	0,00	0,00	0,00	0,00	0,00	0,00

Capitolo 107 RIMBORSI DI SOMME PAGATE PER CONTO TERZI

370,26	370,26	0,00	370,26	0,00	0,00	0,00	2.795,14	2.795,14	0,00	0,00
370,26	370,26	0,00	370,26	0,00	0,00	0,00	2.795,14	2.795,14	0,00	0,00

REND1CONTO FINANZIARIO GESTIONALE 2009 GESTIONE Buonuscita
ENTRATE

Allegato 10

IPOST - Istituto Postelegrafonici
Viale Asia, 67
00144 Roma

Cod	Capitolo N.	Denominazione	Gestione di Competenza: Previsioni Iniziali	Previsioni Variazioni In aumento	Previsioni Variazioni In diminuzione	Previsioni Definitive	Somme accertate Riscosse	Somme accertate Rimaste da riscuotere	Somme accertate Accertamenti	Differenze rispetto alle previsioni In +	Differenze rispetto alle previsioni In -
1	2	3	4	5	6	7	8	9	10	11	12
Capitolo 110 PARTITE IN SOSPESO											
			0,00	0,00	0,00	0.00	0,00	0,00	0,00	0,00	0,00
Somma CAPITOLO 110			0,00	0,00	0,00	0,00	0,00	0,00	0,00	0,00	0,00
somma UPB di I livello Contabilità e f			0,00	0,00	0,00	0,00	2.539,27	0,00	2.539,27	2.539,27	0,00
UPB di I livello 3 Direzione Affari Interni											
Capitolo 028 AFFITTI DI IMMOBILI											
			0,00	0,00	0,00	0,00	0,00	0,00	0,00	0,00	0,00
Somma CAPITOLO 028			0,00	0,00	0,00	0,00	0,00	0,00	0,00	0,00	0,00
somma UPB di I livello Direzione Affar			0,00	0,00	0,00	0,00	0,00	0,00	0,00	0,00	0,00
UPB di I livello 5 Gestione Personale e Relazioni Sindacali											
Capitolo 003 CONTRIBUTI DI RISCATTO											
			0,00	6.000,00	0,00	6.000,00	0,00	0,00	0,00	0,00	6.000,00
Somma CAPITOLO 003			0,00	6.000,00	0,00	6.000,00	0,00	0,00	0,00	0,00	6.000,00-

RENDICONTO FINANZIARIO GESTIONALE 2009 GESTIONE Buonuscita
ENTRATE

Allegato 10

IPOST - Istituto Postalegrafonici
Viale Asia, 67
00144 Roma

Cod	Cap	Gestione dei residui attivi						Gestione di cassa				Totale dei residui attivi al termine dell'esercizio
						Variazioni				Differenze rispetto alle previsioni		
		Residui all'inizio dell'esercizio	Riscossi	Rimasti da riscuotere	Totali	In +	In -	Previsioni	Riscossioni	In +	In -	
	N.	13	14	15	16	17	18	19	20	21	22	23
	Capitolo 110 PARTITE IN SOSPESO											
		0,00	0,00	0,00	0,00	0,00	0,00	0,00	0,00	0,00	0,00	0,00
		0,00	0,00	0,00	0,00	0,00	0,00	0,00	0,00	0,00	0,00	0,00
		370,26	370,26	0,00	370,26	0,00	0,00	0,00	2.909,53	2.909,53	0,00	0,00
UPB di I livello 3	Direzione Affari Interni											
	Capitolo 028 AFFITTI DI IMMOBILI											
		0,00	0,00	0,00	0,00	0,00	0,00	0,00	0,00	0,00	0,00	0,00
		0,00	0,00	0,00	0,00	0,00	0,00	0,00	0,00	0,00	0,00	0,00
		0,00	0,00	0,00	0,00	0,00	0,00	0,00	0,00	0,00	0,00	0,00
UPB di I livello 5	Gestione Personale e Relazioni Sindacali											
	Capitolo 003 CONTRIBUTI DI RISCATTO											
		0,00	0,00	0,00	0,00	0,00	0,00	6.000,00	0,00	0,00	6.000,00	0,00
		0,00	0,00	0,00	0,00	0,00	0,00	6.000,00	0,00	0,00	6.000,00	0,00

RENDICONTO FINANZIARIO GESTIONALE 2009 GESTIONE Buonuscita
ENTRATE

Allegato 10

IPOST - Istituto Postalegrafonici
Viale Asia, 67
00144 Roma

Cod	Capitolo N.	Capitolo Denominazione	Gestione di Competenza: Previsioni Iniziali	Previsioni Variazioni In aumento	Previsioni Variazioni In diminuzione	Previsioni Definitive	Somme accertate Riscosse	Somme accertate Rimaste da riscuotere	Somme accertate Accertamenti	Differenze rispetto alle previsioni In +	Differenze rispetto alle previsioni In -
1	2	3	4	5	6	7	8	9	10	11	12
		Capitolo 051 FONDO GARANZIA PRESTITI									
			0,00	0,00	0,00	0,00	0,00	0,00	0,00	0,00	0,00
Somma		CAPITOLO 051	0,00	0,00	0,00	0,00	0,00	0,00	0,00	0,00	0,00
		Capitolo 101 RITENUTE ERARIALI									
			0,00	0,00	0,00	0,00	0,00	0,00	0,00	0,00	0,00
Somma		CAPITOLO 101	0,00	0,00	0,00	0,00	0,00	0,00	0,00	0,00	0,00
somma		UPB di I livello Gestione Person	0,00	6.000,00	0,00	6.000,00	0,00	0,00	0,00	0,00	6.000,00-
		UPB di I livello 6 Gestione Previdenziale									
		Capitolo 013 CONTRIBUTI A CARICO DELLO STATO									
			0,00	0,00	0,00	0,00	0,00	0,00	0,00	0,00	0,00
Somma		CAPITOLO 013	0,00	0,00	0,00	0,00	0,00	0,00	0,00	0,00	0,00
		Capitolo 040 RECUPERI PRESTAZIONI ISTITUZIONALI									
			0,00	0,00	0,00	0,00	0,00	0,00	0,00	0,00	0,00

REND1CONTO FINANZIARIO GESTIONALE 2009 GESTIONE Buonuscita
ENTRATE

Allegato 10

IPOST - Istituto Postelegrafonici
Viale Asia, 67
00144 Roma

Cod	Cap	Gestione dei residui attivi						Gestione di cassa				Totale dei residui attivi al termine dell'esercizio
						Variazioni				Differenze rispetto alle previsioni		
		Residui all'inizio dell'esercizio	Riscossi	Rimasti da riscuotere	Totali	In +	In -	Previsioni	Riscossioni	In +	In -	
	N.	13	14	15	16	17	18	19	20	21	22	23
	Capitolo 051 FONDO GARANZIA PRESTITI											
		0,00	0,00	0,00	0,00	0,00	0,00	0,00	0,00	0,00	0,00	0,00
		0,00	0,00	0,00	0,00	0,00	0,00	0,00	0,00	0,00	0,00	0,00
	Capitolo 101 RITENUTE ERARIALI											
		0,00	0,00	0,00	0,00	0,00	0,00	0,00	0,00	0,00	0,00	0,00
		0,00	0,00	0,00	0,00	0,00	0,00	0,00	0,00	0,00	0,00	0,00
		0,00	0,00	0,00	0,00	0,00	0,00	6.000,00	0,00	0,00	6.000,00	0,00
UPB di I livello 6	Gestione Previdenziale											
	Capitolo 013 CONTRIBUTI A CARICO DELLO STATO											
		0,00	0,00	0,00	0,00	0,00	0,00	0,00	0,00	0,00	0,00	0,00
		0,00	0,00	0,00	0,00	0,00	0,00	0,00	0,00	0,00	0,00	0,00
	Capitolo 040 RECUPERI PRESTAZIONI ISTITUZIONALI											
		0,00	0,00	0,00	0,00	0,00	0,00	0,00	0,00	0,00	0,00	0,00

RENDICONTO FINANZIARIO GESTIONALE 2009 GESTIONE Buonuscita

ENTRATE

Allegato 10

IPOST - Istituto Postelegrafonici
Viale Asia, 67
00144 Roma

	Capitolo		Gestione di Competenza								
			Previsioni				Somme accertate			Differenze rispetto alle previsioni	
				Variazioni							
Cod	N.	Denominazione	Iniziali	In aumento	In diminuzione	Definitive	Riscosse	Rimaste da riscuotere	Accertamenti	In +	In -
1	2	3	4	5	6	7	8	9	10	11	12
Somma CAPITOLO 040			0,00	0,00	0,00	0,00	0,00	0,00	0,00	0,00	0,00
Capitolo 042 RECUPERI PRESTAZIONI ISTIT.ALI VS ALTRE AMM.ZIONI											
			0,00	0,00	0,00	0,00	0,00	0,00	0,00	0,00	0,00
Somma CAPITOLO 042			0,00	0,00	0,00	0,00	0,00	0,00	0,00	0,00	0,00
Capitolo 101 RITENUTE ERARIALI											
			0,00	0,00	0,00	0,00	0,00	0,00	0,00	0,00	0,00
Somma CAPITOLO 101			0,00	0,00	0,00	0,00	0,00	0,00	0,00	0,00	0,00
somma UPB di I livello Gestione Previd			0,00	0,00	0,00	0,00	0,00	0,00	0,00	0,00	0,00
Somma GESTIONE 002			0,00	6.000,00	0,00	6.000,00	2.539,27	0,00	2.539,27	2.539,27	6.000,00-

RENDICONTO FINANZIARIO GESTIONALE 2005 GESTIONE Buonuscita
ENTRATE

Allegato 10

IPOST - Istituto Postelegrafonici
Viale Asia, 67
00144 Roma

Cod	Cap	Gestione dei residui attivi						Gestione di cassa				Totale dei residui attivi al termine dell'esercizio
						Variazioni				Differenze rispetto alle previsioni		
		Residui all'inizio dell'esercizio	Riscossi	Rimasti da riscuotere	Totali	In +	In -	Previsioni	Riscossioni	In +	In -	
	N.	13	14	15	16	17	18	19	20	21	22	23
		0,00	0,00	0,00	0,00	0,00	0,00	0,00	0,00	0,00	0,00	0,00
	Capitolo 042 RECUPERI PRESTAZIONI ISTIT.ALI VS ALTRE AMM.ZIONI											
		0,00	0,00	0,00	0,00	0,00	0,00	0,00	0,00	0,00	0,00	0,00
		0,00	0,00	0,00	0,00	0,00	0,00	0,00	0,00	0,00	0,00	0,00
	Capitolo 101 RITENUTE ERARIALI											
		0,00	0,00	0,00	0,00	0,00	0,00	0,00	0,00	0,00	0,00	0,00
		0,00	0,00	0,00	0,00	0,00	0,00	0,00	0,00	0,00	0,00	0,00
		0,00	0,00	0,00	0,00	0,00	0,00	0,00	0,00	0,00	0,00	0,00
		370,26	370,26	0,00	370,26	0,00	0,00	6.000,00	2.909,53	2.909,53	6.000,00	0,00

RENDICONTO FINANZIARIO GESTIONALE 2009 GESTIONE Assistenza
ENTRATE

Allegato 10

IPOST - Istituto Postelegrafonici
Viale Asia, 87
00144 Roma

Cod	Capitolo N.	Denominazione	Gestione di Competenza: Previsioni: Iniziali	Previsioni: Variazioni: In aumento	Previsioni: Variazioni: In diminuzione	Previsioni: Definitive	Somme accertate: Riscosse	Somme accertate: Rimaste da riscuotere	Somme accertate: Accertamenti	Differenze rispetto alle previsioni: In +	Differenze rispetto alle previsioni: In -
1	2	3	4	5	6	7	8	9	10	11	12
Gestione 003 Assistenza											
UPB di I livello 1 Servizio Assistenza Mutualità e Crediti											
	001	CONTRIBUTI A CARICO PERSONALE	6.150.000,00	0,00	0,00	6.150.000,00	5.652.699,06	491.042,72	6.143.741,78	0,00	6.258,22
Somma CAPITOLO 001			6.150.000,00	0,00	0,00	6.150.000,00	5.652.699,06	491.042,72	6.143.741,78	0,00	6.258,22-
	040	RECUPERI PRESTAZIONI ISTITUZIONALI	2.000,00	0,00	0,00	2.000,00	0,00	0,00	0,00	0,00	2.000,00
Somma CAPITOLO 040			2.000,00	0,00	0,00	2.000,00	0,00	0,00	0,00	0,00	2.000,00-
	053	ENTRATE PER RETTE STUDENTATO	50.000,00	0,00	0,00	50.000,00	59.855,00	0,00	59.855,00	9.855,00	0,00
Somma CAPITOLO 053			50.000,00	0,00	0,00	50.000,00	59.855,00	0,00	59.855,00	9.855,00	0,00
	054	ENTRATE PER RETTE CASA DI RIPOSO	200.000,00	0,00	0,00	200.000,00	171.110,64	0,00	171.110,64	0,00	28.889,36
Somma CAPITOLO 054			200.000,00	0,00	0,00	200.000,00	171.110,64	0,00	171.110,64	0,00	28.889,36-

RENDICONTO FINANZIARIO GESTIONALE 2009 GESTIONE Assistenza
ENTRATE

Allegato 10

IPOST - Istituto Postelegrafonici
Viale Asia, 67
00144 Roma

Cod	Cap	Gestione dei residui attivi						Gestione di cassa				Totale dei residui attivi al termine dell'esercizio
						Variazioni				Differenze rispetto alle previsioni		
		Residui all'inizio dell'esercizio	Riscossi	Rimasti da riscuotere	Totali	In +	In -	Previsioni	Riscossioni	In +	In -	
	N.	13	14	15	16	17	18	19	20	21	22	23

Gestione 003 Assistenza

UPB di I livello 1 Servizio Assistenza Mutualità e Crediti

Capitolo 001 CONTRIBUTI A CARICO PERSONALE

677.192,91	677.192,91	0,00	677.192,91	0,00	0,00	6.100.000,00	6.329.891,97	229.891,97	0,00	491.042,72
677.192,91	677.192,91	0,00	677.192,91	0,00	0,00	6.100.000,00	6.329.891,97	229.891,97	0,00	491.042,72

Capitolo 040 RECUPERI PRESTAZIONI ISTITUZIONALI

0,00	0,00	0,00	0,00	0,00	0,00	2.000,00	0,00	0,00	2.000,00	0,00
0,00	0,00	0,00	0,00	0,00	0,00	2.000,00	0,00	0,00	2.000,00	0,00

Capitolo 053 ENTRATE PER RETTE STUDENTATO

0,00	0,00	0,00	0,00	0,00	0,00	50.000,00	59.855,00	9.855,00	0,00	0,00
0,00	0,00	0,00	0,00	0,00	0,00	50.000,00	59.855,00	9.855,00	0,00	0,00

Capitolo 054 ENTRATE PER RETTE CASA DI RIPOSO

0,00	0,00	0,00	0,00	0,00	0,00	250.000,00	171.110,64	0,00	78.889,36	0,00
0,00	0,00	0,00	0,00	0,00	0,00	250.000,00	171.110,64	0,00	78.889,36	0,00

RENDICONTO FINANZIARIO GESTIONALE 2009 GESTIONE Assistenza
ENTRATE

Allegato 10

IPOST - Istituto Postalegrafonici
Viale Asia, 67
00144 Roma

Cod	Capitolo N.	Denominazione	Gestione di Competenza: Previsioni Iniziali	Previsioni Variazioni In aumento	Previsioni Variazioni In diminuzione	Previsioni Definitive	Somme accertate Riscosse	Somme accertate Rimaste da riscuotere	Somme accertate Accertamenti	Differenze rispetto alle previsioni In +	Differenze rispetto alle previsioni In -
1	2	3	4	5	6	7	8	9	10	11	12
somma UPB di I livello Servizio Assist			6.402.000,00	0,00	0,00	6.402.000,00	5.883.664,70	491.042,72	6.374.707,42	9.855,00	37.147,58-
UPB di I livello 2	Contabilità e finanza										
	Capitolo 031	INTERESSI SU CONTI CORRENTI BANCARI E POSTALI									
			123.000,00	0,00	0,00	123.000,00	67.239,34	0,00	67.239,34	0,00	55.760,66
Somma CAPITOLO 031			123.000,00	0,00	0,00	123.000,00	67.239,34	0,00	67.239,34	0,00	55.760,66-
	Capitolo 041	RECUPERI E RIMBORSI DIVERSI									
			3.000,00	0,00	0,00	3.000,00	2.103,74	0,00	2.103,74	0,00	896,26
Somma CAPITOLO 041			3.000,00	0,00	0,00	3.000,00	2.103,74	0,00	2.103,74	0,00	896,26-
	Capitolo 057	ENTRATE DIVERSE									
			99.289,51	0,00	0,00	99.289,51	0,00	0,00	0,00	0,00	99.289,51
Somma CAPITOLO 057			99.289,51	0,00	0,00	99.289,51	0,00	0,00	0,00	0,00	99.289,51-
	Capitolo 104	MOVIMENTI COMPENSATIVI FRA C/C DI GESTIONI									
			0,00	0,00	0,00	0,00	0,00	0,00	0,00	0,00	0,00

RENDICONTO FINANZIARIO GESTIONALE 2009 GESTIONE Assistenza
ENTRATE

Allegato 10

IPOST - Istituto Postelegrafonici
Viale Asia, 67
00144 Roma

Cod	Cap	Gestione dei residui attivi						Gestione di cassa				Totale dei residui attivi al termine dell'esercizio
						Variazioni				Differenze rispetto alle previsioni		
		Residui all'inizio dall'esercizio	Riscossi	Rimasti da riscuotere	Totali	In +	In -	Previsioni	Riscossioni	In +	In -	
	N.	13	14	15	16	17	18	19	20	21	22	23
		677.192,91	677.192,91	0,00	677.192,91	0,00	0,00	6.402.000,00	6.560.857,61	239.746,97	80.889,36	491.042,72
UPB di I livello 2 Contabilità e finanza												
Capitolo 031 INTERESSI SU CONTI CORRENTI BANCARI E POSTALI												
		0,00	0,00	0,00	0,00	0,00	0,00	64.500,00	67.239,34	2.739,34	0,00	0,00
		0,00	0,00	0,00	0,00	0,00	0,00	64.500,00	67.239,34	2.739,34	0,00	0,00
Capitolo 041 RECUPERI E RIMBORSI DIVERSI												
		34,39	34,39	0,00	34,39	0,00	0,00	3.000,00	2.138,13	0,00	861,87	0,00
		34,39	34,39	0,00	34,39	0,00	0,00	3.000,00	2.138,13	0,00	861,87	0,00
Capitolo 057 ENTRATE DIVERSE												
		0,00	0,00	0,00	0,00	0,00	0,00	99.289,51	0,00	0,00	99.289,51	0,00
		0,00	0,00	0,00	0,00	0,00	0,00	99.289,51	0,00	0,00	99.289,51	0,00
Capitolo 104 MOVIMENTI COMPENSATIVI FRA C/C DI GESTIONI												
		0,00	0,00	0,00	0,00	0,00	0,00	0,00	0,00	0,00	0,00	0,00

REND1CONTO FINANZIARIO GESTIONALE 2009 GESTIONE Assistenza
ENTRATE

Allegato 10

IPOST - Istituto Postelegrafonici
Viale Asia, 67
00144 Roma

	Capitolo		Gestione di Competenza								
			Previsioni				Somme accertate			Differenze rispetto alle previsioni	
				Variazioni							
Cod	N.	Denominazione	Iniziali	In aumento	In diminuzione	Definitive	Riscosse	Rimaste da riscuotere	Accertamenti	In +	In -
1	2	3	4	5	6	7	8	9	10	11	12
Somma CAPITOLO 104			0,00	0,00	0,00	0,00	0,00	0,00	0,00	0,00	0,00
Capitolo 107 RIMBORSI DI SOMME PAGATE PER CONTO TERZI											
			5.000,00	0,00	0,00	5.000,00	17.239,52	0,00	17.239,52	12.239,52	0,00
Somma CAPITOLO 107			5.000,00	0,00	0,00	5.000,00	17.239,52	0,00	17.239,52	12.239,52	0,00
Capitolo 110 PARTITE IN SOSPESO											
			0,00	0,00	0,00	0,00	227.328,40	0,00	227.328,40	227.328,40	0,00
Somma CAPITOLO 110			0,00	0,00	0,00	0,00	227.328,40	0,00	227.328,40	227.328,40	0,00
somma UPB di I livello Contabilità e f			230.289,51	0,00	0,00	230.289,51	313.911,00	0,00	313.911,00	239.567,92	155.946,43-
UPB di I livello 3 Direzione Affari Interni											
Capitolo 028 AFFITTI DI IMMOBILI											
			11.350,00	0,00	0,00	11.350,00	37.766,16	0,00	37.766,16	26.416,16	0,00
Somma CAPITOLO 028			11.350,00	0,00	0,00	11.350,00	37.766,16	0,00	37.766,16	26.416,16	0,00

RENDICONTO FINANZIARIO GESTIONALE 2009 GESTIONE Assistenza
ENTRATE

Allegato 10

IPOST - Istituto Postalegrafonici
Viale Asia, 67
00144 Roma

Cod	Cap	Gestione dei residui attivi						Gestione di cassa				Totale dei residui attivi al termine dell'esercizio
						Variazioni				Differenze rispetto alle previsioni		
		Residui all'inizio dell'esercizio	Riscossi	Rimasti da riscuotere	Totali	In +	In -	Previsioni	Riscossioni	In +	In -	
	N.	13	14	15	16	17	18	19	20	21	22	23
		0,00	0,00	0,00	0,00	0,00	0,00	0,00	0,00	0,00	0,00	0,00
	Capitolo 107 RIMBORSI DI SOMME PAGATE PER CONTO TERZI											
		1.000,00	1.000,00	0,00	1.000,00	0,00	0,00	5.000,00	18.239,52	13.239,52	0,00	0,00
		1.000,00	1.000,00	0,00	1.000,00	0,00	0,00	5.000,00	18.239,52	13.239,52	0,00	0,00
	Capitolo 110 PARTITE IN SOSPESO											
		8.884,03	5.444,77	3.439,26	8.884,03	0,00	0,00	0,00	232.773,17	232.773,17	0,00	3.439,26
		8.884,03	5.444,77	3.439,26	8.884,03	0,00	0,00	0,00	232.773,17	232.773,17	0,00	3.439,26
		9.918,42	6.479,16	3.439,26	9.918,42	0,00	0,00	171.789,51	320.390,16	248.752,03	100.151,38	3.439,26
UPB di I livello 3	Direzione Affari Interni											
	Capitolo 028 AFFITTI DI IMMOBILI											
		51.252,00	39.852,00	0,00	39.852,00	0,00	11.400,00	22.750,00	77.618,16	54.868,16	0,00	0,00
		51.252,00	39.852,00	0,00	39.852,00	0,00	11.400,00	22.750,00	77.618,16	54.868,16	0,00	0,00

REND1CONTO FINANZIARIO GESTIONALE 2009 GESTIONE Assistenza
ENTRATE

Allegato 10

IPOST - Istituto Postelegrafonici
Viale Asia, 67
00144 Roma

Cod	Capitolo N.	Denominazione	Gestione di Competenza: Previsioni Iniziali	Previsioni Variazioni In aumento	Previsioni Variazioni In diminuzione	Previsioni Definitive	Somme accertate Riscosse	Somme accertate Rimaste da riscuotere	Somme accertate Accertamenti	Differenze rispetto alle previsioni In +	Differenze rispetto alle previsioni In -
1	2	3	4	5	6	7	8	9	10	11	12
		Capitolo 033 PLUSVALORE ALIENAZIONE IMMOBILI									
			0,00	0,00	0,00	0,00	0,00	0,00	0,00	0,00	0,00
Somma		CAPITOLO 033	0,00	0,00	0,00	0,00	0,00	0,00	0,00	0,00	0,00
		Capitolo 110 PARTITE IN SOSPESO									
			0,00	0,00	0,00	0,00	99.593,02	9.480,00	109.073,02	109.073,02	0,00
Somma		CAPITOLO 110	0,00	0,00	0,00	0,00	99.593,02	9.480,00	109.073,02	109.073,02	0,00
somma		UPB di I livello Direzione Affar	11.350,00	0,00	0,00	11.350,00	137.359,18	9.480,00	146.839,18	135.489,18	0,00
UPB di I livello 5		Gestione Personale e Relazioni Sindacali									
		Capitolo 057 ENTRATE DIVERSE									
			2.800,00	0,00	0,00	2.800,00	0,00	0,00	0,00	0,00	2.800,00
Somma		CAPITOLO 057	2.800,00	0,00	0,00	2.800,00	0,00	0,00	0,00	0,00	2.800,00-
		Capitolo 101 RITENUTE ERARIALI									
			6.500,00	0,00	0,00	6.500,00	1.862,80	3.000,00	4.862,80	0,00	1.637,20

REND1CONTO FINANZIARIO GESTIONALE 2009 GESTIONE Assistenza
ENTRATE

Allegato 10

IPOST - Istituto Postelegrafonici
Viale Asia, 67
00144 Roma

Cod	Cap	Gestione dei residui attivi						Gestione di cassa				Totale dei residui attivi al termine dell'esercizio
						Variazioni				Differenze rispetto alle previsioni		
		Residui all'inizio dell'esercizio	Riscossi	Rimasti da riscuotere	Totali	In +	In -	Previsioni	Riscossioni	In +	In -	
	N.	13	14	15	16	17	18	19	20	21	22	23
	Capitolo 033 PLUSVALORE ALIENAZIONE IMMOBILI											
		519.416,99	0,00	519.416,99	519.416,99	0,00	0,00	219.416,99	0,00	0,00	219.416,99	519.416,99
		519.416,99	0,00	519.416,99	519.416,99	0,00	0,00	219.416,99	0,00	0,00	219.416,99	519.416,99
	Capitolo 110 PARTITE IN SOSPESO											
		0,00	0,00	0,00	0,00	0,00	0,00	0,00	99.593,02	99.593,02	0,00	9.480,00
		0,00	0,00	0,00	0,00	0,00	0,00	0,00	99.593,02	99.593,02	0,00	9.480,00
		570.668,99	39.852,00	519.416,99	559.268,99	0,00	11.400,00	242.166,99	177.211,18	154.461,18	219.416,99	528.896,99
UPB di I livello 5	Gestione Personale e Relazioni Sindacali											
	Capitolo 057 ENTRATE DIVERSE											
		0,00	0,00	0,00	0,00	0,00	0,00	2.800,00	0,00	0,00	2.800,00	0,00
		0,00	0,00	0,00	0,00	0,00	0,00	2.800,00	0,00	0,00	2.800,00	0,00
	Capitolo 101 RITENUTE ERARIALI											
		0,00	0,00	0,00	0,00	0,00	0,00	6.500,00	1.862,80	0,00	4.637,20	3.000,00

REND1CONTO FINANZIARIO GESTIONALE 2009 GESTIONE Assistenza
ENTRATE

Allegato 10

IPOST Istituto Postelegrafonici
Viale Asia, 67
00144 Roma

Cod	Capitolo N.	Denominazione	Gestione di Competenza								
			Previsioni				Somme accertate			Differenze rispetto alle previsioni	
			Iniziali	Variazioni In aumento	Variazioni In diminuzione	Definitive	Riscosse	Rimaste da riscuotere	Accertamenti	In +	In -
1	2	3	4	5	6	7	8	9	10	11	12
Somma CAPITOLO 101			6.500,00	0,00	0,00	6.500,00	1.862,80	3.000,00	4.862,80	0,00	1.637,20-
Capitolo 102 RITENUTE PREVIDENZIALI ED ASSISTENZIALI											
			1.000,00	0,00	0,00	1.000,00	0,00	0,00	0,00	0,00	1.000,00
Somma CAPITOLO 102			1.000,00	0,00	0,00	1.000,00	0,00	0,00	0,00	0,00	1.000,00-
Capitolo 107 RIMBORSI DI SOMME PAGATE PER CONTO TERZI											
			1.000,00	0,00	0,00	1.000,00	0,00	0,00	0,00	0,00	1.000,00
Somma CAPITOLO 107			1.000,00	0,00	0,00	1.000,00	0,00	0,00	0,00	0,00	1.000,00-
Capitolo 108 RECUPERO SOMME ANTICIPATE AL PERSONALE											
			0,00	280,00	0,00	280,00	129,42	0,00	129,42	0,00	150,58
Somma CAPITOLO 108			0,00	280,00	0,00	280,00	129,42	0,00	129,42	0,00	150,58-
somma UPB di I livello Gestione Person			11.300,00	280,00	0,00	11.580,00	1.992,22	3.000,00	4.992,22	0,00	6.587,78-
UPB di I livello 6 Gestione Previdenziale											
Capitolo 001 CONTRIBUTI A CARICO PERSONALE											

RENDICONTO FINANZIARIO GESTIONALE 2009 GESTIONE Assistenza
ENTRATE

Allegato 10

IPOST - Istituto Postalegrafonici
Viale Asia, 67
00144 Roma

Cod	Cap	Gestione dei residui attivi						Gestione di cassa				Totale dei residui attivi al termine dell'esercizio
		Residui all'inizio dell'esercizio	Riscossi	Rimasti da riscuotere	Totali	Variazioni		Previsioni	Riscossioni	Differenze rispetto alle previsioni		
						In +	In -			In +	In -	
	N.	13	14	15	16	17	18	19	20	21	22	23
		0,00	0,00	0,00	0,00	0,00	0,00	6.500,00	1.862,80	0,00	4.637,20	3.000,00
	Capitolo 102 RITENUTE PREVIDENZIALI ED ASSISTENZIALI											
		0,00	0,00	0,00	0,00	0,00	0,00	1.000,00	0,00	0,00	1.000,00	0,00
		0,00	0,00	0,00	0,00	0,00	0,00	1.000,00	0,00	0,00	1.000,00	0,00
	Capitolo 107 RIMBORSI DI SOMME PAGATE PER CONTO TERZI											
		0,00	0,00	0,00	0,00	0,00	0,00	1.000,00	0,00	0,00	1.000,00	0,00
		0,00	0,00	0,00	0,00	0,00	0,00	1.000,00	0,00	0,00	1.000,00	0,00
	Capitolo 108 RECUPERO SOMME ANTICIPATE AL PERSONALE											
		0,00	0,00	0,00	0,00	0,00	0,00	280,00	129,42	0,00	150,58	0,00
		0,00	0,00	0,00	0,00	0,00	0,00	280,00	129,42	0,00	150,58	0,00
		0,00	0,00	0,00	0,00	0,00	0,00	11.580,00	1.992,22	0,00	9.587,78	3.000,00
UPB di I livello 6 Gestione Previdenziale												
	Capitolo 001 CONTRIBUTI A CARICO PERSONALE											

RENDICONTO FINANZIARIO GESTIONALE 2009 GESTIONE Assistenza
ENTRATE

Allegato 10

IPOST - Istituto Postelegrafonici
Viale Asia, 67
00144 Roma

Cod	Capitolo N.	Capitolo Denominazione	Gestione di Competenza: Previsioni Iniziali	Previsioni Variazioni In aumento	Previsioni Variazioni In diminuzione	Previsioni Definitive	Somme accertate Riscosse	Somme accertate Rimaste da riscuotere	Somme accertate Accertamenti	Differenze rispetto alle previsioni In +	Differenze rispetto alle previsioni In -
1	2	3	4	5	6	7	8	9	10	11	12
			0,00	0,00	0,00	0,00	0,00	0,00	0,00	0,00	0,00
Somma CAPITOLO 001			0,00	0,00	0,00	0,00	0,00	0,00	0,00	0,00	0,00
Capitolo 109 DEPOSITI CAUZIONALI CONTO TERZI											
			0,00	0,00	0,00	0,00	0,00	0,00	0,00	0,00	0,00
Somma CAPITOLO 109			0,00	0,00	0,00	0,00	0,00	0,00	0,00	0,00	0,00
somma UPB di I livello Gestione Previd			0,00	0,00	0,00	0,00	0,00	0,00	0,00	0,00	0,00
Somma GESTIONE 003			6.654.939,51	280,00	0,00	6.655.219,51	6.336.927,10	503.522,72	6.840.449,82	384.912,10	199.681,79-

RENDICONTO FINANZIARIO GESTIONALE 2009 GESTIONE Assistenza
ENTRATE

Allegato 10

IPOST - Istituto Postelegrafonici
Viale Asia, 67
00144 Roma

Cod	Cap	Gestione dei residui attivi						Gestione di cassa				Totale dei residui attivi al termine dell'esercizio
						Variazioni				Differenze rispetto alle previsioni		
		Residui all'inizio dell'esercizio	Riscossi	Rimasti da riscuotere	Totali	In +	In -	Previsioni	Riscossioni	In +	In -	
	N.	13	14	15	16	17	18	19	20	21	22	23
		0,00	0,00	0,00	0,00	0,00	0,00	6.500,00	0,00	0,00	6.500,00	0,00
		0,00	0,00	0,00	0,00	0,00	0,00	6.500,00	0,00	0,00	6.500,00	0,00
	Capitolo 109 DEPOSITI CAUZIONALI CONTO TERZI											
		516,46	0,00	516,46	516,46	0,00	0,00	0,00	0,00	0,00	0,00	516,46
		516,46	0,00	516,46	516,46	0,00	0,00	0,00	0,00	0,00	0,00	516,46
		516,46	0,00	516,46	516,46	0,00	0,00	6.500,00	0,00	0,00	6.500,00	516,46
		1.258.296,78	723.524,07	523.372,71	1.246.896,78	0,00	11.400,00	6.834.036,50	7.060.451,17	642.960,18	416.545,51	1.026.895,43

RENDICONTO FINANZIARIO GESTIONALE 2009 GESTIONE Fondo Credito
ENTRATE

Allegato 10

IPOST - Istituto Postalegrafonici
Viale Asia, 67
00144 Roma

Cod	Capitolo N.	Denominazione	Gestione di Competenza: Previsioni Iniziali	Previsioni Variazioni In aumento	Previsioni Variazioni In diminuzione	Previsioni Definitive	Somme accertate Riscosse	Somme accertate Rimaste da riscuotere	Somme accertate Accertamenti	Differenze rispetto alle previsioni In +	Differenze rispetto alle previsioni In -
1	2	3	4	5	6	7	8	9	10	11	12
Gestione 004 Fondo Credito											
UPB di I livello 1 Servizio Assistenza Mutualità e Crediti											
		Capitolo 001 CONTRIBUTI A CARICO PERSONALE									
			15.000.000,00	0,00	0,00	15.000.000,00	13.193.861,48	1.860.006,69	15.053.868,17	53.868,17	0,00
Somma CAPITOLO 001			15.000.000,00	0,00	0,00	15.000.000,00	13.193.861,48	1.860.006,69	15.053.868,17	53.868,17	0,00
		Capitolo 032 INTERESSI SU CONCESSIONE DI CREDITI									
			8.500.000,00	0,00	0,00	8.500.000,00	6.527.029,26	0,00	6.527.029,26	0,00	1.972.970,74
Somma CAPITOLO 032			8.500.000,00	0,00	0,00	8.500.000,00	6.527.029,26	0,00	6.527.029,26	0,00	1.972.970,74-
		Capitolo 041 RECUPERI E RIMBORSI DIVERSI									
			350.000,00	0,00	0,00	350.000,00	306.823,06	0,00	306.823,06	0,00	43.176,94
Somma CAPITOLO 041			350.000,00	0,00	0,00	350.000,00	306.823,06	0,00	306.823,06	0,00	43.176,94-
		Capitolo 051 FONDO GARANZIA PRESTITI									
			1.500.000,00	0,00	0,00	1.500.000,00	1.311.050,52	0,00	1.311.050,52	0,00	188.949,48
Somma CAPITOLO 051			1.500.000,00	0,00	0,00	1.500.000,00	1.311.050,52	0,00	1.311.050,52	0,00	188.949,48-

REND1CONTO FINANZIARIO GESTIONALE 2009 GESTIONE Fondo Credito

ENTRATE

Allegato 10

IPOST - Istituto Postalegrafonici
Viale Asia, 57
00144 Roma

Cod	Cap	Gestione dei residui attivi						Gestione di cassa				Totale dei residui attivi al termine dell'esercizio
		Residui all'inizio dell'esercizio	Riscossi	Rimasti da riscuotere	Totali	Variazioni In +	Variazioni In -	Previsioni	Riscossioni	Differenze rispetto alle previsioni In +	Differenze rispetto alle previsioni In -	
	N.	13	14	15	16	17	18	19	20	21	22	23

Gestione 004 Fondo Credito

UPB di I livello 1 Servizio Assistenza Mutualità e Crediti

Capitolo 001 CONTRIBUTI A CARICO PERSONALE

2.187.323,35	2.187.323,35	0,00	2.187.323,35	0,00	0,00	14.876.378,88	15.381.184,83	504.805,95	0,00	1.860.006,69
2.187.323,35	**2.187.323,35**	**0,00**	**2.187.323,35**	**0,00**	**0,00**	**14.876.378,88**	**15.381.184,83**	**504.805,95**	**0,00**	**1.860.006,69**

Capitolo 032 INTERESSI SU CONCESSIONE DI CREDITI

0,00	0,00	0,00	0,00	0,00	0,00	8.500.000,00	6.527.029,26	0,00	1.972.970,74	0,00
0,00	**0,00**	**0,00**	**0,00**	**0,00**	**0,00**	**8.500.000,00**	**6.527.029,26**	**0,00**	**1.972.970,74**	**0,00**

Capitolo 041 RECUPERI E RIMBORSI DIVERSI

0,00	0,00	0,00	0,00	0,00	0,00	350.000,00	306.823,06	0,00	43.176,94	0,00
0,00	**0,00**	**0,00**	**0,00**	**0,00**	**0,00**	**350.000,00**	**306.823,06**	**0,00**	**43.176,94**	**0,00**

Capitolo 051 FONDO GARANZIA PRESTITI

0,00	0,00	0,00	0,00	0,00	0,00	1.500.000,00	1.311.050,52	0,00	188.949,48	0,00
0,00	**0,00**	**0,00**	**0,00**	**0,00**	**0,00**	**1.500.000,00**	**1.311.050,52**	**0,00**	**188.949,48**	**0,00**

RENDICONTO FINANZIARIO GESTIONALE 2009 GESTIONE Fondo Credito
ENTRATE

Allegato 10

IPOST - Istituto Postelegrafonici
Viale Asia, 67
00144 Roma

Cod	N.	Denominazione	Previsioni Iniziali	Variazioni In aumento	Variazioni In diminuzione	Previsioni Definitive	Somme accertate Riscosse	Somme accertate Rimaste da riscuotere	Somme accertate Accertamenti	Differenza rispetto alle previsioni In +	Differenza rispetto alle previsioni In -
1	2	3	4	5	6	7	8	9	10	11	12
		Capitolo 070 RISCOSSIONE DI PRESTITI									
			48.050.000,00	0,00	0,00	48.050.000,00	54.235.284,98	358,93	54.235.643,91	6.185.643,91	0,00
Somma		CAPITOLO 070	48.050.000,00	0,00	0,00	48.050.000,00	54.235.284,98	358,93	54.235.643,91	6.185.643,91	0,00
		Capitolo 103 RITENUTE DIVERSE									
			19.000,00	0,00	0,00	19.000,00	13.455,15	0,00	13.455,15	0,00	5.544,85
Somma		CAPITOLO 103	19.000,00	0,00	0,00	19.000,00	13.455,15	0,00	13.455,15	0,00	5.544,85-
		Capitolo 107 RIMBORSI DI SOMME PAGATE PER CONTO TERZI									
			200.000,00	0,00	0,00	200.000,00	197.114,16	129,56	197.243,72	0,00	2.756,28
Somma		CAPITOLO 107	200.000,00	0,00	0,00	200.000,00	197.114,16	129,56	197.243,72	0,00	2.756,28-
somma		UPB di I livello Servizio Assist	73.619.000,00	0,00	0,00	73.619.000,00	75.784.618,61	1.860.495,18	77.645.113,79	6.239.512,08	2.213.398,29-
		UPB di I livello 2 Contabilità e finanza									
		Capitolo 031 INTERESSI SU CONTI CORRENTI BANCARI E POSTALI									
			180.000,00	0,00	0,00	180.000,00	54.901,58	0,00	54.901,58	0,00	125.098,42

RENDICONTO FINANZIARIO GESTIONALE 2009 GESTIONE Fondo Credito
ENTRATE

Allegato 10

IPOST - Istituto Postalegrafonici
Viale Asia, 67
00144 Roma

Cod	Cap	Gestione dei residui attivi						Gestione di cassa				Totale dei residui attivi al termine dell' esercizio
						Variazioni				Differenze rispetto alle previsioni		
		Residui all'inizio dell'esercizio	Riscossi	Rimasti da riscuotere	Totali	In +	In -	Previsioni	Riscossioni	In +	In -	
	N.	13	14	15	16	17	18	19	20	21	22	23
	Capitolo 070 RISCOSSIONE DI PRESTITI											
		2.488,59	2.488,59	0,00	2.488,59	0,00	0,00	48.050.000,00	54.237.773,57	6.187.773,57	0,00	358,93
		2.488,59	**2.488,59**	**0,00**	**2.488,59**	**0,00**	**0,00**	**48.050.000,00**	**54.237.773,57**	**6.187.773,57**	**0,00**	**358,93**
	Capitolo 103 RITENUTE DIVERSE											
		0,00	0,00	0,00	0,00	0,00	0,00	19.000,00	13.455,15	0,00	5.544,85	0,00
		0,00	**0,00**	**0,00**	**0,00**	**0,00**	**0,00**	**19.000,00**	**13.455,15**	**0,00**	**5.544,85**	**0,00**
	Capitolo 107 RIMBORSI DI SOMME PAGATE PER CONTO TERZI											
		0,00	0,00	0,00	0,00	0,00	0,00	200.000,00	197.114,16	0,00	2.885,84	129,56
		0,00	**0,00**	**0,00**	**0,00**	**0,00**	**0,00**	**200.000,00**	**197.114,16**	**0,00**	**2.885,84**	**129,56**
		2.189.811,94	**2.189.811,94**	**0,00**	**2.189.811,94**	**0,00**	**0,00**	**73.495.378,88**	**77.974.430,55**	**6.692.579,52**	**2.213.527,85**	**1.860.495,18**
UPB di I livello 2	**Contabilità e finanza**											
	Capitolo 031 INTERESSI SU CONTI CORRENTI BANCARI E POSTALI											
		16.573,10	16.573,10	0,00	16.573,10	0,00	0,00	210.000,00	71.474,68	0,00	138.525,32	0,00

RENDICONTO FINANZIARIO GESTIONALE 2009 GESTIONE Fondo Credito
ENTRATE

Allegato 10

IPOST - Istituto Postelegrafonici
Viale Asia, 67
00144 Roma

Cod	Capitolo N.	Capitolo Denominazione	Gestione di Competenza: Previsioni Iniziali	Previsioni Variazioni In aumento	Previsioni Variazioni In diminuzione	Previsioni Definitive	Somme accertate Riscosse	Somme accertate Rimaste da riscuotere	Somme accertate Accertamenti	Differenze rispetto alle previsioni In +	Differenze rispetto alle previsioni In -
1	2	3	4	5	6	7	8	9	10	11	12
Somma CAPITOLO 031			180.000,00	0,00	0,00	180.000,00	54.901,58	0,00	54.901,58	0,00	125.098,42-
	Capitolo 032 INTERESSI SU CONCESSIONE DI CREDITI										
			0,00	0,00	0,00	0,00	0,00	0,00	0,00	0,00	0,00
Somma CAPITOLO 032			0,00	0,00	0,00	0,00	0,00	0,00	0,00	0,00	0,00
	Capitolo 041 RECUPERI E RIMBORSI DIVERSI										
			500,00	0,00	0,00	500,00	218,62	0,00	218,62	0,00	281,38
Somma CAPITOLO 041			500,00	0,00	0,00	500,00	218,62	0,00	218,62	0,00	281,38-
	Capitolo 055 PROVENTI DIVERSI										
			0,00	0,00	0,00	0,00	0,00	0,00	0,00	0,00	0,00
Somma CAPITOLO 055			0,00	0,00	0,00	0,00	0,00	0,00	0,00	0,00	0,00
	Capitolo 057 ENTRATE DIVERSE										
			209.216,98	0,00	0,00	209.216,98	0,00	0,00	0,00	0,00	209.216,98
Somma CAPITOLO 057			209.216,98	0,00	0,00	209.216,98	0,00	0,00	0,00	0,00	209.216,98-

RENDICONTO FINANZIARIO GESTIONALE 2009 GESTIONE Fondo Credito
ENTRATE

Allegato 10

IPOST - Istituto Postelegrafonici
Viale Asia, 67
00144 Roma

Cod	Cap	Gestione dei residui attivi						Gestione di cassa				Totale dei residui attivi al termine dell'esercizio
						Variazioni				Differenze rispetto alle previsioni		
		Residui all'inizio dell'esercizio	Riscossi	Rimasti da riscuotere	Totali	In +	In -	Previsioni	Riscossioni	In +	In -	
	N.	13	14	15	16	17	18	19	20	21	22	23
		16.573,10	16.573,10	0,00	16.573,10	0,00	0,00	210.000,00	71.474,68	0,00	138.525,32	0,00
	Capitolo 032 INTERESSI SU CONCESSIONE DI CREDITI											
		0,00	0,00	0,00	0,00	0,00	0,00	0,00	0,00	0,00	0,00	0,00
		0,00	0,00	0,00	0,00	0,00	0,00	0,00	0,00	0,00	0,00	0,00
	Capitolo 041 RECUPERI E RIMBORSI DIVERSI											
		109.641,79	72,47	109.569,32	109.641,79	0,00	0,00	500,00	291,09	0,00	208,91	109.569,32
		109.641,79	72,47	109.569,32	109.641,79	0,00	0,00	500,00	291,09	0,00	208,91	109.569,32
	Capitolo 055 PROVENTI DIVERSI											
		0,00	0,00	0,00	0,00	0,00	0,00	0,00	0,00	0,00	0,00	0,00
		0,00	0,00	0,00	0,00	0,00	0,00	0,00	0,00	0,00	0,00	0,00
	Capitolo 057 ENTRATE DIVERSE											
		0,00	0,00	0,00	0,00	0,00	0,00	209.216,98	0,00	0,00	209.216,98	0,00
		0,00	0,00	0,00	0,00	0,00	0,00	209.216,98	0,00	0,00	209.216,98	0,00

RENDICONTO FINANZIARIO GESTIONALE 2009 GESTIONE Fondo Credito
ENTRATE

Allegato 10

IPOST - Istituto Postelegrafonici
Viale Asia, 67
00144 Roma

Cod	Capitolo N.	Capitolo Denominazione	Gestione di Competenza: Previsioni Iniziali	Previsioni Variazioni In aumento	Previsioni Variazioni In diminuzione	Previsioni Definitive	Somme accertate Riscosse	Somme accertate Rimaste da riscuotere	Somme accertate Accertamenti	Differenze rispetto alle previsioni In +	Differenze rispetto alle previsioni In -
1	2	3	4	5	6	7	8	9	10	11	12
		Capitolo 107 RIMBORSI DI SOMME PAGATE PER CONTO TERZI									
			10.000,00	0,00	0,00	10.000,00	0,00	0,00	0,00	0,00	10.000,00
Somma CAPITOLO 107			10.000,00	0,00	0,00	10.000,00	0,00	0,00	0,00	0,00	10.000,00-
		Capitolo 110 PARTITE IN SOSPESO									
			0,00	0,00	0,00	0,00	46.069.489,76	0,00	46.069.489,76	46.069.489,76	0,00
Somma CAPITOLO 110			0,00	0,00	0,00	0,00	46.069.489,76	0,00	46.069.489,76	46.069.489,76	0,00
somma UPB di I livello Contabilità e f			399.716,98	0,00	0,00	399.716,98	46.124.609,96	0,00	46.124.609,96	46.069.489,76	344.596,78-
UPB di I livello 5 Gestione Personale e Relazioni Sindacali											
		Capitolo 057 ENTRATE DIVERSE									
			5.900,00	0,00	0,00	5.900,00	0,00	0,00	0,00	0,00	5.900,00
Somma CAPITOLO 057			5.900,00	0,00	0,00	5.900,00	0,00	0,00	0,00	0,00	5.900,00-
		Capitolo 107 RIMBORSI DI SOMME PAGATE PER CONTO TERZI									
			1.500,00	0,00	0,00	1.500,00	0,00	0,00	0,00	0,00	1.500,00

RENDICONTO FINANZIARIO GESTIONALE 2009 GESTIONE Fondo Credito
ENTRATE

Allegato 10

IPOST - Istituto Postelegrafonici
Viale Asia, 67
00144 Roma

Cod	Cap	Gestione dei residui attivi						Gestione di cassa				Totale dei residui attivi al termine dell'esercizio
						Variazioni				Differenze rispetto alle previsioni		
		Residui all'inizio dell'esercizio	Riscossi	Rimasti da riscuotere	Totali	In +	In -	Previsioni	Riscossioni	In +	In -	
	N.	13	14	15	16	17	18	19	20	21	22	23
Capitolo 107 RIMBORSI DI SOMME PAGATE PER CONTO TERZI												
		0,00	0,00	0,00	0,00	0,00	0,00	10.000,00	0,00	0,00	10.000,00	0,00
		0,00	0,00	0,00	0,00	0,00	0,00	10.000,00	0,00	0,00	10.000,00	0,00
Capitolo 110 PARTITE IN SOSPESO												
		0,00	0,00	0,00	0,00	0,00	0,00	0,00	46.069.489,76	46.069.489,76	0,00	0,00
		0,00	0,00	0,00	0,00	0,00	0,00	0,00	46.069.489,76	46.069.489,76	0,00	0,00
		126.214,89	16.645,57	109.569,32	126.214,89	0,00	0,00	429.716,98	46.141.255,53	46.069.489,76	357.951,21	109.569,32
UPB di I livello 5 Gestione Personale e Relazioni Sindacali												
Capitolo 057 ENTRATE DIVERSE												
		0,00	0,00	0,00	0,00	0,00	0,00	5.900,00	0,00	0,00	5.900,00	0,00
		0,00	0,00	0,00	0,00	0,00	0,00	5.900,00	0,00	0,00	5.900,00	0,00
Capitolo 107 RIMBORSI DI SOMME PAGATE PER CONTO TERZI												
		0,00	0,00	0,00	0,00	0,00	0,00	1.500,00	0,00	0,00	1.500,00	0,00

RENDICONTO FINANZIARIO GESTIONALE 2009 GESTIONE Fondo Credito
ENTRATE

Allegato 10

IPOST - Istituto Postelegrafonici
Viale Asia, 57
00144 Roma

Cod	Capitolo N.	Denominazione	Gestione di Competenza								
			Previsioni				Somme accertate			Differenze rispetto alle previsioni	
			Iniziali	Variazioni In aumento	Variazioni In diminuzione	Definitive	Riscosse	Rimaste da riscuotere	Accertamenti	In +	In -
1	2	3	4	5	6	7	8	9	10	11	12
Somma CAPITOLO 107			1.500,00	0,00	0,00	1.500,00	0,00	0,00	0,00	0,00	1.500,00-
Capitolo 108 RECUPERO SOMME ANTICIPATE AL PERSONALE											
			0,00	590,00	0,00	590,00	272,71	0,00	272,71	0,00	317,29
Somma CAPITOLO 108			0,00	590,00	0,00	590,00	272,71	0,00	272,71	0,00	317,29-
somma UPB di I livello Gestione Person			7.400,00	590,00	0,00	7.990,00	272,71	0,00	272,71	0,00	7.717,29-
Somma GESTIONE 004			74.026.116,98	590,00	0,00	74.026.706,98	121.909.501,28	1.860.495,18	123.769.996,46	52.309.001,84	2.565.712,36-

REND1CONTO FINANZIARIO GESTIONALE 2009 GESTIONE Fondo Credito

ENTRATE

Allegato 10

IPOST - Istituto Postelegrafonici
Viale Asia, 57
00144 Roma

Cod	Cap	Gestione dei residui attivi						Gestione di cassa				Totale dei residui attivi al termine dell'esercizio
						Variazioni				Differenze rispetto alle previsioni		
		Residui all'inizio dell'esercizio	Riscossi	Rimasti da riscuotere	Totali	In +	In -	Previsioni	Riscossioni	In +	In -	
	N.	13	14	15	16	17	18	19	20	21	22	23
		0,00	0,00	0,00	0,00	0,00	0,00	1.500,00	0,00	0,00	1.500,00	0,00

Capitolo 108 RECUPERO SOMME ANTICIPATE AL PERSONALE

	0,00	0,00	0,00	0,00	0,00	0,00	590,00	272,71	0,00	317,29	0,00
	0,00	0,00	0,00	0,00	0,00	0,00	590,00	272,71	0,00	317,29	0,00
	0,00	0,00	0,00	0,00	0,00	0,00	7.990,00	272,71	0,00	7.717,29	0,00
	2.316.026,83	2.206.457,51	109.569,32	2.316.026,83	0,00	0,00	73.933.085,86	124.115.958,79	52.762.069,28	2.579.196,35	1.970.064,50

RENDICONTO FINANZIARIO GESTIONALE 2009 GESTIONE Mutualità
ENTRATE

Allegato 10

IPOST - Istituto Postelegrafonici
Viale Asia, 67
00144 Roma

Cod	N.	Denominazione	Gestione di Competenza: Previsioni: Iniziali	Previsioni: Variazioni: In aumento	Previsioni: Variazioni: In diminuzione	Previsioni: Definitive	Somme accertate: Riscosse	Somme accertate: Rimaste da riscuotere	Somme accertate: Accertamenti	Differenze rispetto alle previsioni: In +	Differenze rispetto alle previsioni: In -
1	2	3	4	5	6	7	8	9	10	11	12
Gestione 005 Mutualità											
UPB di I livello 1 Servizio Assistenza Mutualità e Crediti											
		Capitolo 001 CONTRIBUTI A CARICO PERSONALE									
			2.700.000,00	0,00	0,00	2.700.000,00	2.207.019,06	0,00	2.207.019,06	0,00	492.980,94
Somma CAPITOLO 001			2.700.000,00	0,00	0,00	2.700.000,00	2.207.019,06	0,00	2.207.019,06	0,00	492.980,94-
		Capitolo 032 INTERESSI SU CONCESSIONE DI CREDITI									
			180.000,00	0,00	0,00	180.000,00	111.250,41	0,00	111.250,41	0,00	68.749,59
Somma CAPITOLO 032			180.000,00	0,00	0,00	180.000,00	111.250,41	0,00	111.250,41	0,00	68.749,59-
		Capitolo 040 RECUPERI PRESTAZIONI ISTITUZIONALI									
			7.000,00	0,00	0,00	7.000,00	0,00	298,67	298,67	0,00	6.701,33
Somma CAPITOLO 040			7.000,00	0,00	0,00	7.000,00	0,00	298,67	298,67	0,00	6.701,33-
		Capitolo 041 RECUPERI E RIMBORSI DIVERSI									
			10.000,00	0,00	0,00	10.000,00	0,00	0,00	0,00	0,00	10.000,00
Somma CAPITOLO 041			10.000,00	0,00	0,00	10.000,00	0,00	0,00	0,00	0,00	10.000,00-

RENDICONTO FINANZIARIO GESTIONALE 2009 GESTIONE Mutualità
ENTRATE

Allegato 10

IPOST - Istituto Postelegrafonici
Viale Asia, 67
00144 Roma

Cod	Cap	Gestione dei residui attivi						Gestione di cassa				Totale dei residui attivi al termine dell'esercizio
						Variazioni				Differenze rispetto alle previsioni		
		Residui all'inizio dell'esercizio	Riscossi	Rimasti da riscuotere	Totali	In +	In -	Previsioni	Riscossioni	In +	In -	
	N.	13	14	15	16	17	18	19	20	21	22	23

Gestione 005 Mutualità

UPB di I livello 1 Servizio Assistenza Mutualità e Crediti

Capitolo 001 CONTRIBUTI A CARICO PERSONALE

0,00	0,00	0,00	0,00	0,00	0,00	2.700.000,00	2.207.019,06	0,00	492.980,94	0,00
0,00	0,00	0,00	0,00	0,00	0,00	2.700.000,00	2.207.019,06	0,00	492.980,94	0,00

Capitolo 032 INTERESSI SU CONCESSIONE DI CREDITI

0,00	0,00	0,00	0,00	0,00	0,00	180.000,00	111.250,41	0,00	68.749,59	0,00
0,00	0,00	0,00	0,00	0,00	0,00	180.000,00	111.250,41	0,00	68.749,59	0,00

Capitolo 040 RECUPERI PRESTAZIONI ISTITUZIONALI

0,00	0,00	0,00	0,00	0,00	0,00	8.000,00	0,00	0,00	8.000,00	298,67
0,00	0,00	0,00	0,00	0,00	0,00	8.000,00	0,00	0,00	8.000,00	298,67

Capitolo 041 RECUPERI E RIMBORSI DIVERSI

0,00	0,00	0,00	0,00	0,00	0,00	10.000,00	0,00	0,00	10.000,00	0,00
0,00	0,00	0,00	0,00	0,00	0,00	10.000,00	0,00	0,00	10.000,00	0,00

RENDICONTO FINANZIARIO GESTIONALE 2009 GESTIONE Mutualità
ENTRATE

Allegato 10

IPOST - Istituto Postalegrafonici
Viale Asia, 67
00144 Roma

Cod	Capitolo N.	Capitolo Denominazione	Gestione di Competenza: Previsioni Iniziali	Previsioni Variazioni In aumento	Previsioni Variazioni In diminuzione	Previsioni Definitive	Somme accertate Riscosse	Somme accertate Rimaste da riscuotere	Somme accertate Accertamenti	Differenze rispetto alle previsioni In +	Differenze rispetto alle previsioni In -
1	2	3	4	5	6	7	8	9	10	11	12
		Capitolo 051 FONDO GARANZIA PRESTITI									
			1.150,00	0,00	0,00	1.150,00	4.826,71	0,00	4.826,71	3.676,71	0,00
Somma	CAPITOLO 051		1.150,00	0,00	0,00	1.150,00	4.826,71	0,00	4.826,71	3.676,71	0,00
		Capitolo 070 RISCOSSIONE DI PRESTITI									
			2.220.000,00	0,00	0,00	2.220.000,00	1.428.337,01	0,00	1.428.337,01	0,00	791.662,99
Somma	CAPITOLO 070		2.220.000,00	0,00	0,00	2.220.000,00	1.428.337,01	0,00	1.428.337,01	0,00	791.662,99-
		Capitolo 071 RISCOSSIONE DI CREDITI EX ART.59 D.P.R 509/79									
			0,00	0,00	0,00	0,00	0,00	0,00	0,00	0,00	0,00
Somma	CAPITOLO 071		0,00	0,00	0,00	0,00	0,00	0,00	0,00	0,00	0,00
		Capitolo 101 RITENUTE ERARIALI									
			8.000,00	0,00	0,00	8.000,00	494,64	0,00	494,64	0,00	7.505,36
Somma	CAPITOLO 101		8.000,00	0,00	0,00	8.000,00	494,64	0,00	494,64	0,00	7.505,36-
		Capitolo 102 RITENUTE PREVIDENZIALI ED ASSISTENZIALI									

RENDICONTO FINANZIARIO GESTIONALE 2009 GESTIONE Mutualità
ENTRATE

Allegato 10

IPOST - Istituto Postalegrafonici
Viale Asia, 67
00144 Roma

Cod	Cap	Gestione dei residui attivi						Gestione di cassa				Totale dei residui attivi al termine dell'esercizio
						Variazioni				Differenze rispetto alle previsioni		
		Residui all'inizio dell'esercizio	Riscossi	Rimasti da riscuotere	Totali	In +	In -	Previsioni	Riscossioni	In +	In -	
	N.	13	14	15	16	17	18	19	20	21	22	23
	Capitolo 051 FONDO GARANZIA PRESTITI											
		0,00	0,00	0,00	0,00	0,00	0,00	1.268,29	4.826,71	3.558,42	0,00	0,00
		0,00	0,00	0,00	0,00	0,00	0,00	1.268,29	4.826,71	3.558,42	0,00	0,00
	Capitolo 070 RISCOSSIONE DI PRESTITI											
		0,00	0,00	0,00	0,00	0,00	0,00	2.225.000,00	1.428.337,01	0,00	796.662,99	0,00
		0,00	0,00	0,00	0,00	0,00	0,00	2.225.000,00	1.428.337,01	0,00	796.662,99	0,00
	Capitolo 071 RISCOSSIONE DI CREDITI EX ART.59 D.P.R 509/79											
		0,00	0,00	0,00	0,00	0,00	0,00	0,00	0,00	0,00	0,00	0,00
		0,00	0,00	0,00	0,00	0,00	0,00	0,00	0,00	0,00	0,00	0,00
	Capitolo 101 RITENUTE ERARIALI											
		0,00	0,00	0,00	0,00	0,00	0,00	8.000,00	494,64	0,00	7.505,36	0,00
		0,00	0,00	0,00	0,00	0,00	0,00	8.000,00	494,64	0,00	7.505,36	0,00
	Capitolo 102 RITENUTE PREVIDENZIALI ED ASSISTENZIALI											

RENDICONTO FINANZIARIO GESTIONALE 2009 GESTIONE Mutualità
ENTRATE

Allegato 10

IPOST - Istituto Postelegrafonici
Viale Asia, 57
00144 Roma

Cod	Capitolo N.	Denominazione	Gestione di Competenza: Previsioni Iniziali	Previsioni Variazioni In aumento	Previsioni Variazioni In diminuzione	Previsioni Definitive	Somme accertate Riscosse	Somme accertate Rimaste da riscuotere	Somme accertate Accertamenti	Differenze rispetto alle previsioni In +	Differenze rispetto alle previsioni In -
1	2	3	4	5	6	7	8	9	10	11	12
			500,00	0,00	0,00	500,00	104,97	0,00	104,97	0,00	395,03
Somma CAPITOLO 102			500,00	0,00	0,00	500,00	104,97	0,00	104,97	0,00	395,03-
Capitolo 103 RITENUTE DIVERSE											
			9.500,00	0,00	0,00	9.500,00	5.228,92	20,02	5.248,94	0,00	4.251,06
Somma CAPITOLO 103			9.500,00	0,00	0,00	9.500,00	5.228,92	20,02	5.248,94	0,00	4.251,06-
Capitolo 107 RIMBORSI DI SOMME PAGATE PER CONTO TERZI											
			50.000,00	0,00	0,00	50.000,00	45.240,08	1.257,64	46.497,72	0,00	3.502,28
Somma CAPITOLO 107			50.000,00	0,00	0,00	50.000,00	45.240,08	1.257,64	46.497,72	0,00	3.502,28-
Capitolo 110 PARTITE IN SOSPESO											
			0,00	0,00	0,00	0,00	0,00	0,00	0,00	0,00	0,00
Somma CAPITOLO 110			0,00	0,00	0,00	0,00	0,00	0,00	0,00	0,00	0,00
Somma UPB di I livello Servizio Assist			5.186.150,00	0,00	0,00	5.186.150,00	3.802.501,80	1.576,33	3.804.078,13	3.676,71	1.385.748,58-

UPB di 1 livello 2 Contabilità e finanza

RENDICONTO FINANZIARIO GESTIONALE 2009 GESTIONE Mutualità
ENTRATE

Allegato 10

IPOST - Istituto Postalegrafonici
Viale Asia, 67
00144 Roma

Cod	Cap	Gestione dei residui attivi						Gestione di cassa				Totale dei residui attivi al termine dell'esercizio
		Residui all'inizio dell'esercizio	Riscossi	Rimasti da riscuotere	Totali	Variazioni In +	Variazioni In -	Previsioni	Riscossioni	Differenze rispetto alle previsioni In +	Differenze rispetto alle previsioni In -	
	N.	13	14	15	16	17	18	19	20	21	22	23
		2,55	0,00	0,00	0,00	0,00	2,55	502,55	104,97	0,00	397,58	0,00
		2,55	0,00	0,00	0,00	0,00	2,55	502,55	104,97	0,00	397,58	0,00
	Capitolo 103 RITENUTE DIVERSE											
		22,32	0,00	0,00	0,00	0,00	22,32	9.522,32	5.228,92	0,00	4.293,40	20,02
		22,32	0,00	0,00	0,00	0,00	22,32	9.522,32	5.228,92	0,00	4.293,40	20,02
	Capitolo 107 RIMBORSI DI SOMME PAGATE PER CONTO TERZI											
		1.120,65	1.120,65	0,00	1.120,65	0,00	0,00	50.000,00	46.360,73	0,00	3.639,27	1.257,64
		1.120,65	1.120,65	0,00	1.120,65	0,00	0,00	50.000,00	46.360,73	0,00	3.639,27	1.257,64
	Capitolo 110 PARTITE IN SOSPESO											
		0,00	0,00	0,00	0,00	0,00	0,00	0,00	0,00	0,00	0,00	0,00
		0,00	0,00	0,00	0,00	0,00	0,00	0,00	0,00	0,00	0,00	0,00
		1.145,52	1.120,65	0,00	1.120,65	0,00	24,87	5.192.293,16	3.803.622,45	3.558,42	1.392.229,13	1.576,33

UPB di I livello 2 Contabilità e finanza

RENDICONTO FINANZIARIO GESTIONALE 2009 GESTIONE Mutualità
ENTRATE

Allegato 10

IPOST - Istituto Postelegrafonici
Viale Asia, 67
00144 Roma

Cod	Capitolo N.	Denominazione	Gestione di Competenza								
			Previsioni				Somme accertate			Differenze rispetto alle previsioni	
			Iniziali	Variazioni In aumento	Variazioni In diminuzione	Definitive	Riscosse	Rimaste da riscuotere	Accertamenti	In +	In -
1	2	3	4	5	6	7	8	9	10	11	12
		Capitolo 028 AFFITTI DI IMMOBILI									
			0,00	0,00	0,00	0,00	0,00	0,00	0,00	0,00	0,00
Somma	CAPITOLO 028		0,00	0,00	0,00	0,00	0,00	0,00	0,00	0,00	0,00
		Capitolo 031 INTERESSI SU CONTI CORRENTI BANCARI E POSTALI									
			98.000,00	0,00	0,00	98.000,00	32.385,07	0,00	32.385,07	0,00	65.614,93
Somma	CAPITOLO 031		98.000,00	0,00	0,00	98.000,00	32.385,07	0,00	32.385,07	0,00	65.614,93-
		Capitolo 041 RECUPERI E RIMBORSI DIVERSI									
			500,00	0,00	0,00	500,00	159,33	0,00	159,33	0,00	340,67
Somma	CAPITOLO 041		500,00	0,00	0,00	500,00	159,33	0,00	159,33	0,00	340,67-
		Capitolo 057 ENTRATE DIVERSE									
			152.480,32	0,00	0,00	152.480,32	0,00	0,00	0,00	0,00	152.480,32
Somma	CAPITOLO 057		152.480,32	0,00	0,00	152.480,32	0,00	0,00	0,00	0,00	152.480,32-

RENDICONTO FINANZIARIO GESTIONALE 2009 GESTIONE Mutualità
ENTRATE

Allegato 10

IPOST - Istituto Postelegrafonici
Viale Asia, 67
00144 Roma

Cod	Cap	Gestione dei residui attivi						Gestione di cassa				Totale dei residui attivi al termine dell'esercizio
						Variazioni				Differenze rispetto alle previsioni		
		Residui all'inizio dell'esercizio	Riscossi	Rimasti da riscuotere	Totali	In +	In -	Previsioni	Riscossioni	In +	In -	
	N.	13	14	15	16	17	18	19	20	21	22	23
	Capitolo 028 AFFITTI DI IMMOBILI											
		0,00	0,00	0,00	0,00	0,00	0,00	0,00	0,00	0,00	0,00	0,00
		0,00	0,00	0,00	0,00	0,00	0,00	0,00	0,00	0,00	0,00	0,00
	Capitolo 031 INTERESSI SU CONTI CORRENTI BANCARI E POSTALI											
		8.046,96	8.046,96	0,00	8.046,96	0,00	0,00	131.382,31	40.432,03	0,00	90.950,28	0,00
		8.046,96	8.046,96	0,00	8.046,96	0,00	0,00	131.382,31	40.432,03	0,00	90.950,28	0,00
	Capitolo 041 RECUPERI E RIMBORSI DIVERSI											
		52,81	52,81	0,00	52,81	0,00	0,00	558,00	212,14	0,00	345,86	0,00
		52,81	52,81	0,00	52,81	0,00	0,00	558,00	212,14	0,00	345,86	0,00
	Capitolo 057 ENTRATE DIVERSE											
		0,00	0,00	0,00	0,00	0,00	0,00	152.480,32	0,00	0,00	152.480,32	0,00
		0,00	0,00	0,00	0,00	0,00	0,00	152.480,32	0,00	0,00	152.480,32	0,00

REND1CONTO FINANZIARIO GESTIONALE 2009 GESTIONE Mutualità
ENTRATE

Allegato 10

IPOST - Istituto Postalegrafonici
Viale Asia, 67
00144 Roma

Cod	Capitolo N.	Denominazione	Gestione di Competenza: Previsioni Iniziali	Previsioni Variazioni In aumento	Previsioni Variazioni In diminuzione	Previsioni Definitive	Somme accertate Riscosse	Somme accertate Rimaste da riscuotere	Somme accertate Accertamenti	Differenze rispetto alle previsioni In +	Differenze rispetto alle previsioni In -
1	2	3	4	5	6	7	8	9	10	11	12
		Capitolo 107 RIMBORSI DI SOMME PAGATE PER CONTO TERZI									
			10.000,00	0,00	0,00	10.000,00	34,21	0,00	34,21	0,00	9.965,79
Somma	CAPITOLO 107		10.000,00	0,00	0,00	10.000,00	34,21	0,00	34,21	0,00	9.965,79-
		Capitolo 110 PARTITE IN SOSPESO									
			0,00	0,00	0,00	0,00	3.421.821,49	0,00	3.421.821,49	3.421.821,49	0,00
Somma	CAPITOLO 110		0,00	0,00	0,00	0,00	3.421.821,49	0,00	3.421.821,49	3.421.821,49	0,00
somma	UPB di I livello Contabilità e f		260.980,32	0,00	0,00	260.980,32	3.454.400,10	0,00	3.454.400,10	3.421.821,49	228.401,71-
UPB di I livello 3	Direzione Affari Interni										
		Capitolo 028 AFFITTI DI IMMOBILI									
			35.000,00	0,00	0,00	35.000,00	33.462,58	537,42	34.000,00	0,00	1.000,00
Somma	CAPITOLO 028		35.000,00	0,00	0,00	35.000,00	33.462,58	537,42	34.000,00	0,00	1.000,00-
		Capitolo 033 PLUSVALORE ALIENAZIONE IMMOBILI									
			0,00	0,00	0,00	0,00	0,00	0,00	0,00	0,00	0,00

REND1CONTO FINANZIARIO GESTIONALE 2009 GESTIONE Mutualità

ENTRATE

Allegato 10

IPOST - Istituto Postelegrafonici
Viale Asia, 67
00144 Roma

Cod	Cap	Gestione dei residui attivi						Gestione di cassa				Totale dei residui attivi al termine dell'esercizio
						Variazioni				Differenze rispetto alle previsioni		
		Residui all'inizio dell'esercizio	Riscossi	Rimasti da riscuotere	Totali	In +	In -	Previsioni	Riscossioni	In +	In -	
	N.	13	14	15	16	17	18	19	20	21	22	23
	Capitolo 107 RIMBORSI DI SOMME PAGATE PER CONTO TERZI											
		0,00	0,00	0,00	0,00	0,00	0,00	10.000,00	34,21	0,00	9.965,79	0,00
		0,00	0,00	0,00	0,00	0,00	0,00	10.000,00	34,21	0,00	9.965,79	0,00
	Capitolo 110 PARTITE IN SOSPESO											
		0,00	0,00	0,00	0,00	0,00	0,00	0,00	3.421.821,49	3.421.821,49	0,00	0,00
		0,00	0,00	0,00	0,00	0,00	0,00	0,00	3.421.821,49	3.421.821,49	0,00	0,00
		8.099,77	8.099,77	0,00	8.099,77	0,00	0,00	294.420,63	3.462.499,87	3.421.821,49	253.742,25	0,00
UPB di I livello 3	Direzione Affari Interni											
	Capitolo 028 AFFITTI DI IMMOBILI											
		15.431,53	0,00	5.747,03	5.747,03	0,00	9.684,50	35.000,00	33.462,58	0,00	1.537,42	6.284,45
		15.431,53	0,00	5.747,03	5.747,03	0,00	9.684,50	35.000,00	33.462,58	0,00	1.537,42	6.284,45
	Capitolo 033 PLUSVALORE ALIENAZIONE IMMOBILI											
		115.426,07	0,00	115.426,07	115.426,07	0,00	0,00	0,00	0,00	0,00	0,00	115.426,07

RENDICONTO FINANZIARIO GESTIONALE 2009 GESTIONE Mutualità
ENTRATE

Allegato 10

IPOST - Istituto Postelegrafonici
Viale Asia, 67
00144 Roma

Cod	Capitolo N.	Denominazione	Gestione di Competenza: Previsioni Iniziali	Previsioni Variazioni In aumento	Previsioni Variazioni In diminuzione	Previsioni Definitive	Somme accertate Riscosse	Somme accertate Rimaste da riscuotere	Somme accertate Accertamenti	Differenze rispetto alle previsioni In +	Differenze rispetto alle previsioni In -
1	2	3	4	5	6	7	8	9	10	11	12
Somma CAPITOLO 033			0,00	0,00	0,00	0,00	0,00	0,00	0,00	0,00	0,00
somma UPB di I livello Direzione Affar			35.000,00	0,00	0,00	35.000,00	33.462,58	537,42	34.000,00	0,00	1.000,00-
UPB di I livello 5 Gestione Personale e Relazioni Sindacali											
	Capitolo 057 ENTRATE DIVERSE										
			4.300,00	0,00	0,00	4.300,00	0,00	0,00	0,00	0,00	4.300,00
Somma CAPITOLO 057			4.300,00	0,00	0,00	4.300,00	0,00	0,00	0,00	0,00	4.300,00-
	Capitolo 101 RITENUTE ERARIALI										
			500,00	0,00	0,00	500,00	2.400,00	0,00	2.400,00	1.900,00	0,00
Somma CAPITOLO 101			500,00	0,00	0,00	500,00	2.400,00	0,00	2.400,00	1.900,00	0,00
	Capitolo 107 RIMBORSI DI SOMME PAGATE PER CONTO TERZI										
			1.500,00	0,00	0,00	1.500,00	0,00	0,00	0,00	0,00	1.500,00
Somma CAPITOLO 107			1.500,00	0,00	0,00	1.500,00	0,00	0,00	0,00	0,00	1.500,00-

RENDICONTO FINANZIARIO GESTIONALE 2009 GESTIONE Mutualità
ENTRATE

Allegato 10

IPOST - Istituto Postalegrafonici
Viale Asia, 67
00144 Roma

Cod	Cap	Gestione dei residui attivi						Gestione di cassa				Totale dei residui attivi al termine dell'esercizio
						Variazioni				Differenze rispetto alle previsioni		
		Residui all'inizio dell'esercizio	Riscossi	Rimasti da riscuotere	Totali	In +	In -	Previsioni	Riscossioni	In +	In -	
	N.	13	14	15	16	17	18	19	20	21	22	23
		115.426,07	0,00	115.426,07	115.426,07	0,00	0,00	0,00	0,00	0,00	0,00	115.426,07
		130.857,60	0,00	121.173,10	121.173,10	0,00	9.684,50	35.000,00	33.462,58	0,00	1.537,42	121.710,52

UPB di I livello 5 Gestione Personale e Relazioni Sindacali

Capitolo 057 ENTRATE DIVERSE

	0,00	0,00	0,00	0,00	0,00	0,00	4.300,00	0,00	0,00	4.300,00	0,00
	0,00	0,00	0,00	0,00	0,00	0,00	4.300,00	0,00	0,00	4.300,00	0,00

Capitolo 101 RITENUTE ERARIALI

	0,00	0,00	0,00	0,00	0,00	0,00	500,00	2.400,00	1.900,00	0,00	0,00
	0,00	0,00	0,00	0,00	0,00	0,00	500,00	2.400,00	1.900,00	0,00	0,00

Capitolo 107 RIMBORSI DI SOMME PAGATE PER CONTO TERZI

	0,00	0,00	0,00	0,00	0,00	0,00	1.500,00	0,00	0,00	1.500,00	0,00
	0,00	0,00	0,00	0,00	0,00	0,00	1.500,00	0,00	0,00	1.500,00	0,00

RENDICONTO FINANZIARIO GESTIONALE 2009 GESTIONE MutualitA
ENTRATE

Allegato 10

IPOST - Istituto Postelegrafonici
Viale Asia, 67
00144 Roma

Cod	Capitolo N.	Capitolo Denominazione	Gestione di Competenza: Previsioni Iniziali	Previsioni Variazioni In aumento	Previsioni Variazioni In diminuzione	Previsioni Definitive	Somme accertate Riscosse	Somme accertate Rimaste da riscuotere	Somme accertate Accertamenti	Differenze rispetto alle previsioni In +	Differenze rispetto alle previsioni In -
1	2	3	4	5	6	7	8	9	10	11	12
		Capitolo 108 RECUPERO SOMME ANTICIPATE AL PERSONALE									
			0,00	430,00	0,00	430,00	198,76	0,00	198,76	0,00	231,24
Somma CAPITOLO 108			0,00	430,00	0,00	430,00	198,76	0,00	198,76	0,00	231,24-
somma UPB di I livello Gestione Person			6.300,00	430,00	0,00	6.730,00	2.598,76	0,00	2.598,76	1.900,00	6.031,24-
Somma GESTIONE 005			5.488.430,32	430,00	0,00	5.488.860,32	7.292.963,24	2.113,75	7.295.076,99	3.427.398,20	1.621.181,53-

RENDICONTO FINANZIARIO GESTIONALE 2009 GESTIONE Mutualità
ENTRATE

Allegato 10

IPOST - Istituto Postalegrafonici
Viale Asia, 67
00144 Roma

Cod	Cap	Gestione dei residui attivi						Gestione di cassa				Totale dei residui attivi al termine dell'esercizio
		Residui all'inizio dell'esercizio	Riscossi	Rimasti da riscuotere	Totali	Variazioni In +	Variazioni In -	Previsioni	Riscossioni	Differenze rispetto alle previsioni In +	Differenze rispetto alle previsioni In -	
	N.	13	14	15	16	17	18	19	20	21	22	23
Capitolo 108 RECUPERO SOMME ANTICIPATE AL PERSONALE												
		0,00	0,00	0,00	0,00	0,00	0,00	430,00	198,76	0,00	231,24	0,00
		0,00	0,00	0,00	0,00	0,00	0,00	430,00	198,76	0,00	231,24	0,00
		0,00	0,00	0,00	0,00	0,00	0,00	6.730,00	2.598,76	1.900,00	6.031,24	0,00
		140.102,89	9.220,42	121.173,10	130.393,52	0,00	9.708,37	5.528.443,79	7.302.183,66	3.427.279,91	1.653.540,04	123.286,85

REND1CONTO FINANZIARIO GESTIONALE 2009 GESTIONE Attività Sociali Mense

ENTRATE

Allegato 10

IPOST - Istituto Postelegrafonici
Viale Asia, 67
00144 Roma

Cod	Capitolo N.	Denominazione	Gestione di Competenza: Previsioni: Iniziali	Previsioni: Variazioni: In aumento	Previsioni: Variazioni: In diminuzione	Previsioni: Definitive	Somme accertate: Riscosse	Somme accertate: Rimaste da riscuotere	Somme accertate: Accertamenti	Differenze rispetto alle previsioni: In +	Differenze rispetto alle previsioni: In -
1	2	3	4	5	6	7	8	9	10	11	12
Gestione 006 Attività Sociali Mense											
UPB di I livello 2 Contabilità e finanza											
		Capitolo 013 CONTRIBUTI A CARICO DELLO STATO									
			0,00	0,00	0,00	0,00	0,00	0,00	0,00	0,00	0,00
Somma CAPITOLO 013			0,00	0,00	0,00	0,00	0,00	0,00	0,00	0,00	0,00
		Capitolo 031 INTERESSI SU CONTI CORRENTI BANCARI E POSTALI									
			0,00	0,00	0,00	0,00	7.216,10	0,00	7.216,10	7.216,10	0,00
Somma CAPITOLO 031			0,00	0,00	0,00	0,00	7.216,10	0,00	7.216,10	7.216,10	0,00
		Capitolo 078 POSTE RETTIFIC. DELL'USCITA PER MOVIMENTI CAPITALE									
			0,00	0,00	0,00	0,00	0,00	0,00	0,00	0,00	0,00
Somma CAPITOLO 078			0,00	0,00	0,00	0,00	0,00	0,00	0,00	0,00	0,00
		Capitolo 102 RITENUTE PREVIDENZIALI ED ASSISTENZIALI									
			0,00	0,00	0,00	0,00	0,00	0,00	0,00	0,00	0,00
Somma CAPITOLO 102			0,00	0,00	0,00	0,00	0,00	0,00	0,00	0,00	0,00

REND1CONTO FINANZIARIO GESTIONALE 2009 GESTIONE Attività Sociali Mense
ENTRATE

Allegato 10

IPOST - Istituto Postelegrafonici
Viale Asia, 67
00144 Roma

Cod	Cap	Gestione dei residui attivi						Gestione di cassa				Totale dei residui attivi al termine dell'esercizio
						Variazioni				Differenze rispetto alle previsioni		
		Residui all'inizio dell'esercizio	Riscossi	Rimasti da riscuotere	Totali	In +	In -	Previsioni	Riscossioni	In +	In -	
	N.	13	14	15	16	17	18	19	20	21	22	23

Gestione 006 Attività Sociali Mense

UPB di I livello 2 Contabilità e finanza

Capitolo 013 CONTRIBUTI A CARICO DELLO STATO

0,00	0,00	0,00	0,00	0,00	0,00	0,00	0,00	0,00	0,00	0,00
0,00	0,00	0,00	0,00	0,00	0,00	0,00	0,00	0,00	0,00	0,00

Capitolo 031 INTERESSI SU CONTI CORRENTI BANCARI E POSTALI

0,00	0,00	0,00	0,00	0,00	0,00	0,00	7.216,10	7.216,10	0,00	0,00
0,00	0,00	0,00	0,00	0,00	0,00	0,00	7.216,10	7.216,10	0,00	0,00

Capitolo 078 POSTE RETTIFIC. DELL'USCITA PER MOVIMENTI CAPITALE

0,00	0,00	0,00	0,00	0,00	0,00	0,00	0,00	0,00	0,00	0,00
0,00	0,00	0,00	0,00	0,00	0,00	0,00	0,00	0,00	0,00	0,00

Capitolo 102 RITENUTE PREVIDENZIALI ED ASSISTENZIALI

0,00	0,00	0,00	0,00	0,00	0,00	0,00	0,00	0,00	0,00	0,00
0,00	0,00	0,00	0,00	0,00	0,00	0,00	0,00	0,00	0,00	0,00

RENDICONTO FINANZIARIO GESTIONALE 2009 GESTIONE Attività Sociali Mensa
ENTRATE

Allegato 10

IPOST - Istituto Postelegrafonici
Viale Asia, 67
00144 Roma

	Capitolo		Gestione di Competenza								
			Previsioni				Somme accertate			Differenze rispetto alle previsioni	
				Variazioni							
Cod	N.	Denominazione	Iniziali	In aumento	In diminuzione	Definitive	Riscosse	Rimaste da riscuotere	Accertamenti	In +	In -
1	2	3	4	5	6	7	8	9	10	11	12
Capitolo 104 MOVIMENTI COMPENSATIVI FRA C/C DI GESTIONI											
			0,00	0,00	0,00	0,00	0,00	0,00	0,00	0,00	0,00
Somma CAPITOLO 104			0,00	0,00	0,00	0,00	0,00	0,00	0,00	0,00	0,00
Capitolo 107 RIMBORSI DI SOMME PAGATE PER CONTO TERZI											
			0,00	0,00	0,00	0,00	0,00	0,00	0,00	0,00	0,00
Somma CAPITOLO 107			0,00	0,00	0,00	0,00	0,00	0,00	0,00	0,00	0,00
somma UPB di I livello Contabilità e f			0,00	0,00	0,00	0,00	7.216,10	0,00	7.216,10	7.216,10	0,00
Somma GESTIONE 006			0,00	0,00	0,00	0,00	7.216,10	0,00	7.216,10	7.216,10	0,00

RENDICONTO FINANZIARIO GESTIONALE 2009 GESTIONE Attività Sociali Mense
ENTRATE

Allegato 10

IPOST - Istituto Postelegrafonici
Viale Asia, 67
00144 Roma

Cod	Cap	Gestione dei residui attivi						Gestione di cassa				Totale dei residui attivi al termine dell'esercizio
						Variazioni				Differenze rispetto alle previsioni		
		Residui all'inizio dell'esercizio	Riscossi	Rimasti da riscuotere	Totali	In +	In -	Previsioni	Riscossioni	In +	In -	
	N.	13	14	15	16	17	18	19	20	21	22	23
	Capitolo 104 MOVIMENTI COMPENSATIVI FRA C/C DI GESTIONI											
		0,00	0,00	0,00	0,00	0,00	0,00	0,00	0,00	0,00	0,00	0,00
		0,00	0,00	0,00	0,00	0,00	0,00	0,00	0,00	0,00	0,00	0,00
	Capitolo 107 RIMBORSI DI SOMME PAGATE PER CONTO TERZI											
		0,00	0,00	0,00	0,00	0,00	0,00	0,00	0,00	0,00	0,00	0,00
		0,00	0,00	0,00	0,00	0,00	0,00	0,00	0,00	0,00	0,00	0,00
		0,00	0,00	0,00	0,00	0,00	0,00	0,00	7.216,10	7.216,10	0,00	0,00
		0,00	0,00	0,00	0,00	0,00	0,00	0,00	7.216,10	7.216,10	0,00	0,00

RENDICONTO FINANZIARIO GESTIONALE 2009 GESTIONE Restanti Attività Sociali
ENTRATE

Allegato 10

IPOST - Istituto Postalegrafonici
Viale Asia, 67
00144 Roma

Cod	Capitolo N.	Denominazione	Gestione di Competenza: Previsioni: Iniziali	Previsioni: Variazioni: In aumento	Previsioni: Variazioni: In diminuzione	Previsioni: Definitive	Somme accertate: Riscosse	Somme accertate: Rimaste da riscuotere	Somme accertate: Accertamenti	Differenze rispetto alle previsioni: In +	Differenze rispetto alle previsioni: In -
1	2	3	4	5	6	7	8	9	10	11	12
Gestione 007 Restanti Attività Sociali											
UPB di I livello 2 Contabilità e finanza											
		Capitolo 031 INTERESSI SU CONTI CORRENTI BANCARI E POSTALI									
			0,00	0,00	0,00	0,00	4.579,06	0,00	4.579,06	4.579,06	0,00
Somma CAPITOLO 031			0,00	0,00	0,00	0,00	4.579,06	0,00	4.579,06	4.579,06	0,00
		Capitolo 055 PROVENTI DIVERSI									
			0,00	0,00	0,00	0,00	0,00	0,00	0,00	0,00	0,00
Somma CAPITOLO 055			0,00	0,00	0,00	0,00	0,00	0,00	0,00	0,00	0,00
		Capitolo 107 RIMBORSI DI SOMME PAGATE PER CONTO TERZI									
			0,00	0,00	0,00	0,00	0,00	0,00	0,00	0,00	0,00
Somma CAPITOLO 107			0,00	0,00	0,00	0,00	0,00	0,00	0,00	0,00	0,00
somma UPB di I livello Contabilità e f			0,00	0,00	0,00	0,00	4.579,06	0,00	4.579,06	4.579,06	0,00
Somma GESTIONE 007			0,00	0,00	0,00	0,00	4.579,06	0,00	4.579,06	4.579,06	0,00

RENDICONTO FINANZIARIO GESTIONALE 2009 GESTIONE Restanti Attività Sociali
ENTRATE

Allegato 10

IPOST - Istituto Postelegrafonici
Viale Asia, 67
00144 Roma

Cod	Cap	Gestione dei residui attivi						Gestione di cassa				Totale dei residui attivi al termine dell'esercizio
		Residui all'inizio dell'esercizio	Riscossi	Rimasti da riscuotere	Totali	Variazioni		Previsioni	Riscossioni	Differenze rispetto alle previsioni		
						In +	In -			In +	In -	
	N.	13	14	15	16	17	18	19	20	21	22	23

Gestione 007 Restanti Attività Sociali

UPB di I livello 2 Contabilità e finanza

Capitolo 031 INTERESSI SU CONTI CORRENTI BANCARI E POSTALI

	0,00	0,00	0,00	0,00	0,00	0,00	0,00	4.579,06	4.579,06	0,00	0,00
	0,00	0,00	0,00	0,00	0,00	0,00	0,00	4.579,06	4.579,06	0,00	0,00

Capitolo 055 PROVENTI DIVERSI

	0,00	0,00	0,00	0,00	0,00	0,00	0,00	0,00	0,00	0,00	0,00
	0,00	0,00	0,00	0,00	0,00	0,00	0,00	0,00	0,00	0,00	0,00

Capitolo 107 RIMBORSI DI SOMME PAGATE PER CONTO TERZI

	0,00	0,00	0,00	0,00	0,00	0,00	0,00	0,00	0,00	0,00	0,00
	0,00	0,00	0,00	0,00	0,00	0,00	0,00	0,00	0,00	0,00	0,00
	0,00	0,00	0,00	0,00	0,00	0,00	0,00	4.579,06	4.579,06	0,00	0,00
	0,00	0,00	0,00	0,00	0,00	0,00	0,00	4.579,06	4.579,06	0,00	0,00

REND1CONTO FINANZIARIO GESTIONALE 2009 GESTIONE Immobili
ENTRATE

Allegato 10

IPOST - Istituto Postalegrafonici
Viale Asia, 67
00144 Roma

Cod	Capitolo N.	Denominazione	Gestione di Competenza: Previsioni Iniziali	Previsioni Variazioni In aumento	Previsioni Variazioni In diminuzione	Previsioni Definitive	Somme accertate Riscosse	Somme accertate Rimaste da riscuotere	Somme accertate Accertamenti	Differenze rispetto alle previsioni In +	Differenze rispetto alle previsioni In -
1	2	3	4	5	6	7	8	9	10	11	12
Gestione 008 Immobili											
UPB di I livello 2 Contabilità e finanza											
		Capitolo 031 INTERESSI SU CONTI CORRENTI BANCARI E POSTALI									
			770.000,00	0,00	0,00	770.000,00	1.329.162,95	0,00	1.329.162,95	559.162,95	0,00
Somma	CAPITOLO 031		770.000,00	0,00	0,00	770.000,00	1.329.162,95	0,00	1.329.162,95	559.162,95	0,00
		Capitolo 041 RECUPERI E RIMBORSI DIVERSI									
			5.000,00	0,00	0,00	5.000,00	248,27	0,00	248,27	0,00	4.751,73
Somma	CAPITOLO 041		5.000,00	0,00	0,00	5.000,00	248,27	0,00	248,27	0,00	4.751,73-
		Capitolo 055 PROVENTI DIVERSI									
			0,00	0,00	0,00	0,00	0,00	0,00	0,00	0,00	0,00
Somma	CAPITOLO 055		0,00	0,00	0,00	0,00	0,00	0,00	0,00	0,00	0,00
		Capitolo 057 ENTRATE DIVERSE									
			237.585,82	0,00	0,00	237.585,82	0,00	0,00	0,00	0,00	237.585,82
Somma	CAPITOLO 057		237.585,82	0,00	0,00	237.585,82	0,00	0,00	0,00	0,00	237.585,82-

RENDICONTO FINANZIARIO GESTIONALE 2009 GESTIONE Immobili
ENTRATE

Allegato 10

IPOST - Istituto Postalegrafonici
Viale Asia, 67
00144 Roma

Cod	Cap	Gestione dei residui attivi						Gestione di cassa				Totale dei residui attivi al termine dell'esercizio
						Variazioni				Differenze rispetto alle previsioni		
		Residui all'inizio dell'esercizio	Riscossi	Rimasti da riscuotere	Totali	In +	In -	Previsioni	Riscossioni	In +	In -	
	N.	13	14	15	16	17	18	19	20	21	22	23

Gestione 008 Immobili

UPB di I livello 2 Contabilità e finanza

Capitolo 031 INTERESSI SU CONTI CORRENTI BANCARI E POSTALI

0,00	0,00	0,00	0,00	0,00	0,00	820.000,00	1.329.162,95	509.162,95	0,00	0,00
0,00	**0,00**	**0,00**	**0,00**	**0,00**	**0,00**	**820.000,00**	**1.329.162,95**	**509.162,95**	**0,00**	**0,00**

Capitolo 041 RECUPERI E RIMBORSI DIVERSI

82,29	82,29	0,00	82,29	0,00	0,00	10.000,00	330,56	0,00	9.669,44	0,00
82,29	**82,29**	**0,00**	**82,29**	**0,00**	**0,00**	**10.000,00**	**330,56**	**0,00**	**9.669,44**	**0,00**

Capitolo 055 PROVENTI DIVERSI

0,00	0,00	0,00	0,00	0,00	0,00	0,00	0,00	0,00	0,00	0,00
0,00	**0,00**	**0,00**	**0,00**	**0,00**	**0,00**	**0,00**	**0,00**	**0,00**	**0,00**	**0,00**

Capitolo 057 ENTRATE DIVERSE

0,00	0,00	0,00	0,00	0,00	0,00	237.585,82	0,00	0,00	237.585,82	0,00
0,00	**0,00**	**0,00**	**0,00**	**0,00**	**0,00**	**237.585,82**	**0,00**	**0,00**	**237.585,82**	**0,00**

RENDICONTO FINANZIARIO GESTIONALE 2009 GESTIONE Immobili
ENTRATE

Allegato 10

IPOST - Istituto Postalegrafonici
Viale Asia, 67
00144 Roma

Cod	Capitolo N.	Capitolo Denominazione	Gestione di Competenza: Previsioni Iniziali	Previsioni Variazioni In aumento	Previsioni Variazioni In diminuzione	Previsioni Definitive	Somme accertate Riscosse	Somme accertate Rimaste da riscuotere	Somme accertate Accertamenti	Differenze rispetto alle previsioni In +	Differenze rispetto alle previsioni In -
1	2	3	4	5	6	7	8	9	10	11	12
		Capitolo 104 MOVIMENTI COMPENSATIVI FRA C/C DI GESTIONI									
			0,00	0,00	0,00	0,00	0,00	0,00	0,00	0,00	0,00
Somma CAPITOLO 104			0,00	0,00	0,00	0,00	0,00	0,00	0,00	0,00	0,00
		Capitolo 107 RIMBORSI DI SOMME PAGATE PER CONTO TERZI									
			20.000,00	0,00	0,00	20.000,00	25.468,78	511,20	25.979,98	5.979,98	0,00
Somma CAPITOLO 107			20.000,00	0,00	0,00	20.000,00	25.468,78	511,20	25.979,98	5.979,98	0,00
		Capitolo 110 PARTITE IN SOSPESO									
			0,00	0,00	0,00	0,00	394.543,47	5.236,00	399.779,47	399.779,47	0,00
Somma CAPITOLO 110			0,00	0,00	0,00	0,00	394.543,47	5.236,00	399.779,47	399.779,47	0,00
somma UPB di I livello Contabilità e f			1.032.585,82	0,00	0,00	1.032.585,82	1.749.423,47	5.747,20	1.755.170,67	964.922,40	242.337,55-
UPB di I livello 3 Direzione Affari Interni											
		Capitolo 024 PROVENTI DERIVANTI DA PRESTAZIONI DI SERVIZI									
			0,00	0,00	0,00	0,00	50.078,86	0,00	50.078,86	50.078,86	0,00

RENDICONTO FINANZIARIO GESTIONALE 2009 GESTIONE Immobili
ENTRATE

Allegato 10

IPOST - Istituto Postelegrafonici
Viale Asia, 67
00144 Roma

Cod	Cap	Gestione dei residui attivi						Gestione di cassa				Totale dei residui attivi al termine dell'esercizio
						Variazioni				Differenze rispetto alle previsioni		
		Residui all'inizio dell'esercizio	Riscossi	Rimasti da riscuotere	Totali	In +	In -	Previsioni	Riscossioni	In +	In -	
	N.	13	14	15	16	17	18	19	20	21	22	23
	Capitolo 104 MOVIMENTI COMPENSATIVI FRA C/C DI GESTIONI											
		0,00	0,00	0,00	0,00	0,00	0,00	0,00	0,00	0,00	0,00	0,00
		0,00	0,00	0,00	0,00	0,00	0,00	0,00	0,00	0,00	0,00	0,00
	Capitolo 107 RIMBORSI DI SOMME PAGATE PER CONTO TERZI											
		162.798,36	144.991,30	17.807,06	162.798,36	0,00	0,00	165.539,96	170.460,08	4.920,12	0,00	18.318,26
		162.798,36	144.991,30	17.807,06	162.798,36	0,00	0,00	165.539,96	170.460,08	4.920,12	0,00	18.318,26
	Capitolo 110 PARTITE IN SOSPESO											
		0,00	0,00	0,00	0,00	0,00	0,00	0,00	394.543,47	394.543,47	0,00	5.236,00
		0,00	0,00	0,00	0,00	0,00	0,00	0,00	394.543,47	394.543,47	0,00	5.236,00
		162.880,65	145.073,59	17.807,06	162.880,65	0,00	0,00	1.233.125,78	1.894.497,06	908.626,54	247.255,26	23.554,26
UPB di I livello 3	Direzione Affari Interni											
	Capitolo 024 PROVENTI DERIVANTI DA PRESTAZIONI DI SERVIZI											
		0,00	0,00	0,00	0,00	0,00	0,00	0,00	50.078,86	50.078,86	0,00	0,00

RENDICONTO FINANZIARIO GESTIONALE 2009 GESTIONE Immobili
ENTRATE

Allegato 10

IPOST - Istituto Postalegrafonici
Viale Asia, 67
00144 Roma

Cod	Capitolo N.	Capitolo Denominazione	Gestione di Competenza: Previsioni Iniziali	Previsioni Variazioni In aumento	Previsioni Variazioni In diminuzione	Previsioni Definitive	Somme accertate Riscosse	Somme accertate Rimaste da riscuotere	Somme accertate Accertamenti	Differenze rispetto alle previsioni In +	Differenze rispetto alle previsioni In -
1	2	3	4	5	6	7	8	9	10	11	12
Somma CAPITOLO 024			0,00	0,00	0,00	0,00	50.078,86	0,00	50.078,86	50.078,86	0,00
	Capitolo 028 AFFITTI DI IMMOBILI										
			564.000,00	120.000,00	120.000,00	564.000,00	438.917,28	38.313,09	477.230,37	0,00	86.769,63
Somma CAPITOLO 028			564.000,00	120.000,00	120.000,00-	564.000,00	438.917,28	38.313,09	477.230,37	0,00	86.769,63-
	Capitolo 033 PLUSVALORE ALIENAZIONE IMMOBILI										
			24.000.000,00	0,00	0,00	24.000.000,00	0,00	20.000.000,00	20.000.000,00	0,00	4.000.000,00
Somma CAPITOLO 033			24.000.000,00	0,00	0,00	24.000.000,00	0,00	20.000.000,00	20.000.000,00	0,00	4.000.000,00-
	Capitolo 034 INTERESSI DERIVANTI DA LOCAZIONE IMMOBILI										
			6.500,00	0,00	0,00	6.500,00	887,99	0,00	887,99	0,00	5.612,01
Somma CAPITOLO 034			6.500,00	0,00	0,00	6.500,00	887,99	0,00	887,99	0,00	5.612,01-
	Capitolo 035 INTERESSI DERIVANTI DA CESSIONE IMMOBILI										
			35.000,00	0,00	0,00	35.000,00	56.495,42	0,00	56.495,42	21.495,42	0,00
Somma CAPITOLO 035			35.000,00	0,00	0,00	35.000,00	56.495,42	0,00	56.495,42	21.495,42	0,00

RENDICONTO FINANZIARIO GESTIONALE 2009 GESTIONE Immobili
ENTRATE

Allegato 10

IPOST - Istituto Postelegrafonici
Viale Asia, 67
00144 Roma

Cod	Cap	Gestione dei residui attivi						Gestione di cassa				Totale dei residui attivi al termine dell'esercizio
						Variazioni				Differenze rispetto alle previsioni		
		Residui all'inizio dell'esercizio	Riscossi	Rimasti da riscuotere	Totali	In +	In -	Previsioni	Riscossioni	In +	In -	
	N.	13	14	15	16	17	18	19	20	21	22	23
		0,00	0,00	0,00	0,00	0,00	0,00	0,00	50.078,86	50.078,86	0,00	0,00
	Capitolo 029 AFFITTI DI IMMOBILI											
		1.778.691,68	23.561,85	1.323.502,83	1.347.064,68	0,00	431.627,00	1.222.174,13	462.479,13	0,00	759.695,00	1.361.815,92
		1.778.691,68	23.561,85	1.323.502,83	1.347.064,68	0,00	431.627,00	1.222.174,13	462.479,13	0,00	759.695,00	1.361.815,92
	Capitolo 033 PLUSVALORE ALIENAZIONE IMMOBILI											
		4.154.185,43	0,00	4.154.185,43	4.154.185,43	0,00	0,00	28.154.185,43	0,00	0,00	28.154.185,43	24.154.185,43
		4.154.185,43	0,00	4.154.185,43	4.154.185,43	0,00	0,00	28.154.185,43	0,00	0,00	28.154.185,43	24.154.185,43
	Capitolo 034 INTERESSI DERIVANTI DA LOCAZIONE IMMOBILI											
		0,00	0,00	0,00	0,00	0,00	0,00	6.500,00	887,99	0,00	5.612,01	0,00
		0,00	0,00	0,00	0,00	0,00	0,00	6.500,00	887,99	0,00	5.612,01	0,00
	Capitolo 035 INTERESSI DERIVANTI DA CESSIONE IMMOBILI											
		43.870,52	0,00	43.870,52	43.870,52	0,00	0,00	78.870,52	56.495,42	0,00	22.375,10	43.870,52
		43.870,52	0,00	43.870,52	43.870,52	0,00	0,00	78.870,52	56.495,42	0,00	22.375,10	43.870,52

RENDICONTO FINANZIARIO GESTIONALE 2009 GESTIONE Immobili
ENTRATE

Allegato 10

IPOST - Istituto Postalegrafonici
Viale Asia, 67
00144 Roma

Cod	Capitolo N.	Capitolo Denominazione	Gestione di Competenza: Previsioni Iniziali	Previsioni Variazioni In aumento	Previsioni Variazioni In diminuzione	Previsioni Definitive	Somme accertate Riscosse	Somme accertate Rimaste da riscuotere	Somme accertate Accertamenti	Differenze rispetto alle previsioni In +	Differenze rispetto alle previsioni In -
1	2	3	4	5	6	7	8	9	10	11	12
		Capitolo 041 RECUPERI E RIMBORSI DIVERSI									
			0,00	0,00	0,00	0,00	18.133,95	0,00	18.133,95	18.133,95	0,00
Somma		CAPITOLO 041	0,00	0,00	0,00	0,00	18.133,95	0,00	18.133,95	18.133,95	0,00
		Capitolo 055 PROVENTI DIVERSI									
			10.000,00	0,00	0,00	10.000,00	16.833,24	0,00	16.833,24	6.833,24	0,00
Somma		CAPITOLO 055	10.000,00	0,00	0,00	10.000,00	16.833,24	0,00	16.833,24	6.833,24	0,00
		Capitolo 060 ALIENAZIONE DI IMMOBILI									
			0,00	3.950.000,00	0,00	3.950.000,00	48.439,00	236.121,00	284.560,00	0,00	3.665.440,00
Somma		CAPITOLO 060	0,00	3.950.000,00	0,00	3.950.000,00	48.439,00	236.121,00	284.560,00	0,00	3.665.440,00-
		Capitolo 101 RITENUTE ERARIALI									
			0,00	0,00	0,00	0,00	5.361,62	0,00	5.361,62	5.361,62	0,00
Somma		CAPITOLO 101	0,00	0,00	0,00	0,00	5.361,62	0,00	5.361,62	5.361,62	0,00
		Capitolo 103 RITENUTE DIVERSE									

RENDICONTO FINANZIARIO GESTIONALE 2009 GESTIONE Immobili
ENTRATE

Allegato 10

IPOST - Istituto Postelegrafonici
Viale Asia, 67
00144 Roma

Cod	Cap	Gestione dei residui attivi						Gestione di cassa				Totale dei residui attivi al termine dell'esercizio
						Variazioni				Differenze rispetto alle previsioni		
		Residui all'inizio dell'esercizio	Riscossi	Rimasti da riscuotere	Totali	In +	In -	Previsioni	Riscossioni	In +	In -	
	N.	13	14	15	16	17	18	19	20	21	22	23
	Capitolo 041 RECUPERI E RIMBORSI DIVERSI											
		9.045,78	0,00	0,00	0,00	0,00	9.045,78	9.045,78	18.133,95	9.088,17	0,00	0,00
		9.045,78	0,00	0,00	0,00	0,00	9.045,78	9.045,78	18.133,95	9.088,17	0,00	0,00
	Capitolo 055 PROVENTI DIVERSI											
		1.105,25	0,00	0,00	0,00	0,00	1.105,25	16.105,25	16.833,24	727,99	0,00	0,00
		1.105,25	0,00	0,00	0,00	0,00	1.105,25	16.105,25	16.833,24	727,99	0,00	0,00
	Capitolo 060 ALIENAZIONE DI IMMOBILI											
		208.693,94	101.240,00	0,00	101.240,00	0,00	107.453,94	4.186.766,04	149.679,00	0,00	4.037.087,04	236.121,00
		208.693,94	101.240,00	0,00	101.240,00	0,00	107.453,94	4.186.766,04	149.679,00	0,00	4.037.087,04	236.121,00
	Capitolo 101 RITENUTE ERARIALI											
		1.000,00	0,00	1.000,00	1.000,00	0,00	0,00	1.000,00	5.361,62	4.361,62	0,00	1.000,00
		1.000,00	0,00	1.000,00	1.000,00	0,00	0,00	1.000,00	5.361,62	4.361,62	0,00	1.000,00
	Capitolo 103 RITENUTE DIVERSE											

RENDICONTO FINANZIARIO GESTIONALE 2009 GESTIONE Immobili
ENTRATE

Allegato 10

IPOST - Istituto Postelegrafonici
Viale Asia, 67
00144 Roma

Cod	Capitolo N.	Denominazione	Gestione di Competenza								
			Previsioni				Somme accertate			Differenze rispetto alle previsioni	
			Iniziali	Variazioni In aumento	Variazioni In diminuzione	Definitive	Riscosse	Rimaste da riscuotare	Accertamenti	In +	In -
1	2	3	4	5	6	7	8	9	10	11	12
			10.000,00	0,00	0,00	10.000,00	128,18	2.733,00	2.861,18	0,00	7.138,82
Somma CAPITOLO 103			10.000,00	0,00	0,00	10.000,00	128,18	2.733,00	2.861,18	0,00	7.138,82-
Capitolo 106 TRATTENUTE PER CONTO TERZI											
			0,00	0,00	0,00	0,00	0,00	0,00	0,00	0,00	0,00
Somma CAPITOLO 106			0,00	0,00	0,00	0,00	0,00	0,00	0,00	0,00	0,00
Capitolo 107 RIMBORSI DI SOMME PAGATE PER CONTO TERZI											
			150.000,00	0,00	0,00	150.000,00	98.209,84	459.576,09	557.785,93	407.785,93	0,00
Somma CAPITOLO 107			150.000,00	0,00	0,00	150.000,00	98.209,84	459.576,09	557.785,93	407.785,93	0,00
Capitolo 110 PARTITE IN SOSPESO											
			0,00	0,00	0,00	0,00	30.544,98	26.764,61	57.309,59	57.309,59	0,00
Somma CAPITOLO 110			0,00	0,00	0,00	0,00	30.544,98	26.764,61	57.309,59	57.309,59	0,00
somma UPB di I livello Direzione Affar			24.775.500,00	4.070.000,00	120.000,00-	28.725.500,00	764.030,36	20.763.507,79	21.527.538,15	566.998,61	7.764.960,46-

UPB di I livello 5 Gestione Personale e Relazioni Sindacali

RENDICONTO FINANZIARIO GESTIONALE 2009 GESTIONE Immobili
ENTRATE

Allegato 10

IPOST - Istituto Postelegrafonici
Viale Asia, 67
00144 Roma

Cod	Cap	Gestione dei residui attivi						Gestione di cassa				Totale dei residui attivi al termine dell'esercizio
						Variazioni				Differenze rispetto alle previsioni		
		Residui all'inizio dell'esercizio	Riscossi	Rimasti da riscuotere	Totali	In +	In -	Previsioni	Riscossioni	In +	In -	
	N.	13	14	15	16	17	18	19	20	21	22	23
		32.252,84	108,85	32.143,99	32.252,84	0,00	0,00	38.920,11	237,03	0,00	38.683,08	34.876,99
		32.252,84	108,85	32.143,99	32.252,84	0,00	0,00	38.920,11	237,03	0,00	38.683,08	34.876,99
	Capitolo 106 TRATTENUTE PER CONTO TERZI											
		84.401,76	0,00	84.401,76	84.401,76	0,00	0,00	84.401,76	0,00	0,00	84.401,76	84.401,76
		84.401,76	0,00	84.401,76	84.401,76	0,00	0,00	84.401,76	0,00	0,00	84.401,76	84.401,76
	Capitolo 107 RIMBORSI DI SOMME PAGATE PER CONTO TERZI											
		1.629.883,56	130.423,04	1.405.750,99	1.536.174,03	0,00	93.709,53	1.346.043,36	228.632,88	0,00	1.117.410,48	1.865.327,08
		1.629.883,56	130.423,04	1.405.750,99	1.536.174,03	0,00	93.709,53	1.346.043,36	228.632,88	0,00	1.117.410,48	1.865.327,08
	Capitolo 110 PARTITE IN SOSPESO											
		0,00	0,00	0,00	0,00	0,00	0,00	0,00	30.544,98	30.544,98	0,00	26.764,61
		0,00	0,00	0,00	0,00	0,00	0,00	0,00	30.544,98	30.544,98	0,00	26.764,61
		7.943.130,76	255.333,74	7.044.855,52	7.300.189,26	0,00	642.941,50	35.144.012,38	1.019.364,10	94.801,62	34.219.449,90	27.808.363,31

UPB di I livello 5 Gestione Personale e Relazioni Sindacali

REND1CONTO FINANZIARIO GESTIONALE 2009 GESTIONE Immobili
ENTRATE

Allegato 10

IPOST - Istituto Postelegrafonici
Viale Asia, 57
00144 Roma

Cod	Capitolo N.	Capitolo Denominazione	Gestione di Competenza: Previsioni Iniziali	Previsioni Variazioni In aumento	Previsioni Variazioni In diminuzione	Previsioni Definitive	Somme accertate Riscosse	Somme accertate Rimaste da riscuotere	Somme accertate Accertamenti	Differenze rispetto alle previsioni In +	Differenze rispetto alle previsioni In -
1	2	3	4	5	6	7	8	9	10	11	12
		Capitolo 035 INTERESSI DERIVANTI DA CESSIONE IMMOBILI									
			0,00	0,00	0,00	0,00	20,50	0,00	20,50	20,50	0,00
Somma	CAPITOLO 035		0,00	0,00	0,00	0,00	20,50	0,00	20,50	20,50	0,00
		Capitolo 057 ENTRATE DIVERSE									
			6.700,00	0,00	0,00	6.700,00	0,00	0,00	0,00	0,00	6.700,00
Somma	CAPITOLO 057		6.700,00	0,00	0,00	6.700,00	0,00	0,00	0,00	0,00	6.700,00-
		Capitolo 101 RITENUTE ERARIALI									
			20.500,00	0,00	0,00	20.500,00	17.622,92	0,00	17.622,92	0,00	2.877,08
Somma	CAPITOLO 101		20.500,00	0,00	0,00	20.500,00	17.622,92	0,00	17.622,92	0,00	2.877,08-
		Capitolo 102 RITENUTE PREVIDENZIALI ED ASSISTENZIALI									
			500,00	0,00	0,00	500,00	361,68	0,00	361,68	0,00	138,32
Somma	CAPITOLO 102		500,00	0,00	0,00	500,00	361,68	0,00	361,68	0,00	138,32-

RENDICONTO FINANZIARIO GESTIONALE 2009 GESTIONE Immobili
ENTRATE

Allegato 10

IPOST - Istituto Postelegrafonici
Viale Asia, 67
00144 Roma

Cod	Cap	Gestione dei residui attivi						Gestione di cassa				Totale dei residui attivi al termine dell'esercizio
						Variazioni				Differenze rispetto alle previsioni		
		Residui all'inizio dell'esercizio	Riscossi	Rimasti da riscuotere	Totali	In +	In -	Previsioni	Riscossioni	In +	In -	
	N.	13	14	15	16	17	18	19	20	21	22	23
	Capitolo 035 INTERESSI DERIVANTI DA CESSIONE IMMOBILI											
		0,00	0,00	0,00	0,00	0,00	0,00	0,00	20,50	20,50	0,00	0,00
		0,00	0,00	0,00	0,00	0,00	0,00	0,00	20,50	20,50	0,00	0,00
	Capitolo 057 ENTRATE DIVERSE											
		0,00	0,00	0,00	0,00	0,00	0,00	6.700,00	0,00	0,00	6.700,00	0,00
		0,00	0,00	0,00	0,00	0,00	0,00	6.700,00	0,00	0,00	6.700,00	0,00
	Capitolo 101 RITENUTE ERARIALI											
		0,00	0,00	0,00	0,00	0,00	0,00	20.500,00	17.622,92	0,00	2.877,08	0,00
		0,00	0,00	0,00	0,00	0,00	0,00	20.500,00	17.622,92	0,00	2.877,08	0,00
	Capitolo 102 RITENUTE PREVIDENZIALI ED ASSISTENZIALI											
		0,00	0,00	0,00	0,00	0,00	0,00	500,00	361,68	0,00	138,32	0,00
		0,00	0,00	0,00	0,00	0,00	0,00	500,00	361,68	0,00	138,32	0,00

RENDICONTO FINANZIARIO GESTIONALE 2009 GESTIONE Immobili
ENTRATE

Allegato 10

IPOST Istituto Postelegrafonici
Viale Asia, 67
00144 Roma

Cod	Capitolo N.	Denominazione	Gestione di Competenza								
			Previsioni				Somme accertate			Differenze rispetto alle previsioni	
			Iniziali	Variazioni In aumento	Variazioni In diminuzione	Definitive	Riscosse	Rimaste da riscuotere	Accertamenti	In +	In -
1	2	3	4	5	6	7	8	9	10	11	12
	Capitolo 107 RIMBORSI DI SOMME PAGATE PER CONTO TERZI										
			5.000,00	0,00	0,00	5.000,00	0,00	0,00	0,00	0,00	5.000,00
Somma CAPITOLO 107			5.000,00	0,00	0,00	5.000,00	0,00	0,00	0,00	0,00	5.000,00-
	Capitolo 108 RECUPERO SOMME ANTICIPATE AL PERSONALE										
			0,00	670,00	0,00	670,00	309,68	0,00	309,68	0,00	360,32
Somma CAPITOLO 108			0,00	670,00	0,00	670,00	309,68	0,00	309,68	0,00	360,32-
somma UPB di I livello Gestione Person			32.700,00	670,00	0,00	33.370,00	18.314,78	0,00	18.314,78	20,50	15.075,72-
Somma GESTIONE 008			25.840.785,82	4.070.670,00	120.000,00-	29.791.455,82	2.531.768,61	20.769.254,99	23.301.023,60	1.531.941,51	8.022.373,73-

RENDICONTO FINANZIARIO GESTIONALE 2009 GESTIONE Immobili
ENTRATE

Allegato 10

IPOST - Istituto Postalegrafonici
Viale Asia, 67
00144 Roma

Cod	Cap	Gestione dei residui attivi						Gestione di cassa				Totale dei residui attivi al termine dell'esercizio
						Variazioni				Differenze rispetto alle previsioni		
		Residui all'inizio dell'esercizio	Riscossi	Rimasti da riscuotere	Totali	In +	In -	Previsioni	Riscossioni	In +	In -	
	N.	13	14	15	16	17	18	19	20	21	22	23
	Capitolo 107 RIMBORSI DI SOMME PAGATE PER CONTO TERZI											
		0,00	0,00	0,00	0,00	0,00	0,00	5.000,00	0,00	0,00	5.000,00	0,00
		0,00	0,00	0,00	0,00	0,00	0,00	5.000,00	0,00	0,00	5.000,00	0,00
	Capitolo 108 RECUPERO SOMME ANTICIPATE AL PERSONALE											
		0,00	0,00	0,00	0,00	0,00	0,00	670,00	309,68	0,00	360,32	0,00
		0,00	0,00	0,00	0,00	0,00	0,00	670,00	309,68	0,00	360,32	0,00
		0,00	0,00	0,00	0,00	0,00	0,00	33.370,00	18.314,78	20,50	15.075,72	0,00
		8.106.011,41	400.407,33	7.062.662,58	7.463.069,91	0,00	642.941,50	36.410.508,16	2.932.175,94	1.003.448,66	34.491.780,88	27.831.917,57

REND1CONTO FINANZIARIO GESTIONALE 2009 GESTIONE Cassa Integrativa
ENTRATE

Allegato 10

IPOST - Istituto Postalegrafonici
Viale Asia, 67
00144 Roma

	Capitolo		Gestione di Competenza								
			Previsioni				Somme accertate			Differenze rispetto alle previsioni	
				Variazioni							
Cod	N.	Denominazione	Iniziali	In aumento	In diminuzione	Definitive	Riscosse	Rimaste da riscuotere	Accertamenti	In +	In -
1	2	3	4	5	6	7	8	9	10	11	12
Gestione 009 Cassa Integrativa											
UPB di I livello 2 Contabilità e finanza											
	Capitolo 029 INTERESSI E PROVENTI SU VALORI MOBILIARI										
			0,00	0,00	0,00	0,00	0,00	443.033,49	443.033,49	443.033,49	0,00
Somma CAPITOLO 029			0,00	0,00	0,00	0,00	0,00	443.033,49	443.033,49	443.033,49	0,00
	Capitolo 031 INTERESSI SU CONTI CORRENTI BANCARI E POSTALI										
			501.500,00	0,00	0,00	501.500,00	20.084,42	0,00	20.084,42	0,00	481.415,58
Somma CAPITOLO 031			501.500,00	0,00	0,00	501.500,00	20.084,42	0,00	20.084,42	0,00	481.415,58-
	Capitolo 041 RECUPERI E RIMBORSI DIVERSI										
			0,00	0,00	0,00	0,00	1.450,11	0,00	1.450,11	1.450,11	0,00
Somma CAPITOLO 041			0,00	0,00	0,00	0,00	1.450,11	0,00	1.450,11	1.450,11	0,00
	Capitolo 055 PROVENTI DIVERSI										
			0,00	0,00	0,00	0,00	0,00	0,00	0,00	0,00	0,00
Somma CAPITOLO 055			0,00	0,00	0,00	0,00	0,00	0,00	0,00	0,00	0,00

RENDICONTO FINANZIARIO GESTIONALE 2009 GESTIONE Cassa Integrativa
ENTRATE

Allegato 10

IPOST - Istituto Postalegrafonici
Viale Asia, 67
00144 Roma

Cod	Cap	Gestione dei residui attivi						Gestione di cassa				Totale dei residui attivi al termine dell'esercizio
						Variazioni				Differenze rispetto alle previsioni		
		Residui all'inizio dell'esercizio	Riscossi	Rimasti da riscuotere	Totali	In +	In -	Previsioni	Riscossioni	In +	In -	
	N.	13	14	15	16	17	18	19	20	21	22	23

Gestione 009 Cassa Integrativa

UPB di I livello 2 Contabilità e finanza

Capitolo 029 INTERESSI E PROVENTI SU VALORI MOBILIARI

7.491.102,81	1.851.019,45	5.640.083,36	7.491.102,81	0,00	0,00	6.329.980,40	1.851.019,45	0,00	4.478.960,95	6.083.116,85
7.491.102,81	**1.851.019,45**	**5.640.083,36**	**7.491.102,81**	**0,00**	**0,00**	**6.329.980,40**	**1.851.019,45**	**0,00**	**4.478.960,95**	**6.083.116,85**

Capitolo 031 INTERESSI SU CONTI CORRENTI BANCARI E POSTALI

9.176,06	9.176,06	0,00	9.176,06	0,00	0,00	501.500,00	29.260,48	0,00	472.239,52	0,00
9.176,06	**9.176,06**	**0,00**	**9.176,06**	**0,00**	**0,00**	**501.500,00**	**29.260,48**	**0,00**	**472.239,52**	**0,00**

Capitolo 041 RECUPERI E RIMBORSI DIVERSI

14,73	14,73	0,00	14,73	0,00	0,00	0,00	1.464,84	1.464,84	0,00	0,00
14,73	**14,73**	**0,00**	**14,73**	**0,00**	**0,00**	**0,00**	**1.464,84**	**1.464,84**	**0,00**	**0,00**

Capitolo 055 PROVENTI DIVERSI

0,00	0,00	0,00	0,00	0,00	0,00	0,00	0,00	0,00	0,00	0,00
0,00	**0,00**	**0,00**	**0,00**	**0,00**	**0,00**	**0,00**	**0,00**	**0,00**	**0,00**	**0,00**

RENDICONTO FINANZIARIO GESTIONALE 2009 GESTIONE Cassa Integrativa
ENTRATE

Allegato 10

IPOST - Istituto Postalegrafonici
Viale Asia, 67
00144 Roma

Cod	Capitolo N.	Denominazione	Gestione di Competenza: Previsioni Iniziali	Previsioni Variazioni In aumento	Previsioni Variazioni In diminuzione	Previsioni Definitive	Somme accertate Riscosse	Somme accertate Rimaste da riscuotere	Somme accertate Accertamenti	Differenza rispetto alle previsioni In +	Differenza rispetto alle previsioni In -
1	2	3	4	5	6	7	8	9	10	11	12
		Capitolo 057 ENTRATE DIVERSE									
			42.552,65	0,00	0,00	42.552,65	0,00	0,00	0,00	0,00	42.552,65
Somma	CAPITOLO 057		42.552,65	0,00	0,00	42.552,65	0,00	0,00	0,00	0,00	42.552,65-
		Capitolo 066 REALIZZO VALORI MOBILIARI									
			6.500.000,00	0,00	0,00	6.500.000,00	6.145.868,14	0,00	6.145.868,14	0,00	354.131,86
Somma	CAPITOLO 066		6.500.000,00	0,00	0,00	6.500.000,00	6.145.868,14	0,00	6.145.868,14	0,00	354.131,86-
		Capitolo 107 RIMBORSI DI SOMME PAGATE PER CONTO TERZI									
			500,00	0,00	0,00	500,00	2.449,87	0,00	2.449,87	1.949,87	0,00
Somma	CAPITOLO 107		500,00	0,00	0,00	500,00	2.449,87	0,00	2.449,87	1.949,87	0,00
		Capitolo 110 PARTITE IN SOSPESO									
			0,00	0,00	0,00	0,00	2.102,86	0,00	2.102,86	2.102,86	0,00
Somma	CAPITOLO 110		0,00	0,00	0,00	0,00	2.102,86	0,00	2.102,86	2.102,86	0,00
somma	UPB di I livello Contabilità e f		7.044.552,65	0,00	0,00	7.044.552,65	6.171.955,40	443.033,49	6.614.988,89	448.536,33	878.100,09-

RENDICONTO FINANZIARIO GESTIONALE 2009 GESTIONE Cassa Integrativa
ENTRATE

Allegato 10

IPOST - Istituto Postelegrafonici
Viale Asia, 67
00144 Roma

Cod	Cap	Gestione dei residui attivi						Gestione di cassa				Totale dei residui attivi al termine dell'esercizio
						Variazioni				Differenze rispetto alle previsioni		
		Residui all'inizio dell'esercizio	Riscossi	Rimasti da riscuotere	Totali	In +	In -	Previsioni	Riscossioni	In +	In -	
	N.	13	14	15	16	17	18	19	20	21	22	23
	Capitolo 057 ENTRATE DIVERSE											
		0,00	0,00	0,00	0,00	0,00	0,00	42.552,65	0,00	0,00	42.552,65	0,00
		0,00	0,00	0,00	0,00	0,00	0,00	42.552,65	0,00	0,00	42.552,65	0,00
	Capitolo 066 REALIZZO VALORI MOBILIARI											
		0,00	0,00	0,00	0,00	0,00	0,00	6.500.000,00	6.145.868,14	0,00	354.131,86	0,00
		0,00	0,00	0,00	0,00	0,00	0,00	6.500.000,00	6.145.868,14	0,00	354.131,86	0,00
	Capitolo 107 RIMBORSI DI SOMME PAGATE PER CONTO TERZI											
		0,00	0,00	0,00	0,00	0,00	0,00	500,00	2.449,87	1.949,87	0,00	0,00
		0,00	0,00	0,00	0,00	0,00	0,00	500,00	2.449,87	1.949,87	0,00	0,00
	Capitolo 110 PARTITE IN SOSPESO											
		0,00	0,00	0,00	0,00	0,00	0,00	0,00	2.102,86	2.102,86	0,00	0,00
		0,00	0,00	0,00	0,00	0,00	0,00	0,00	2.102,86	2.102,86	0,00	0,00
		7.500.293,60	1.860.210,24	5.640.083,36	7.500.293,60	0,00	0,00	13.374.533,05	8.032.165,64	5.517,57	5.347.884,98	6.083.116,85

RENDICONTO FINANZIARIO GESTIONALE 2009 GESTIONE Cassa Integrativa
ENTRATE

Allegato 10

IPOST - Istituto Postalegrafonici
Viale Asia, 67
00144 Roma

Cod	Capitolo N.	Capitolo Denominazione	Gestione di Competenza: Previsioni Iniziali	Previsioni Variazioni In aumento	Previsioni Variazioni In diminuzione	Previsioni Definitive	Somme accertate Riscosse	Somme accertate Rimaste da riscuotere	Somme accertate Accertamenti	Differenze rispetto alle previsioni In +	Differenze rispetto alle previsioni In -
1	2	3	4	5	6	7	8	9	10	11	12
UPB di I livello 3		Direzione Affari Interni									
		Capitolo 028 AFFITTI DI IMMOBILI									
			0,00	0,00	0,00	0,00	54,13	0,00	54,13	54,13	0,00
Somma		CAPITOLO 028	0,00	0,00	0,00	0,00	54,13	0,00	54,13	54,13	0,00
		Capitolo 033 PLUSVALORE ALIENAZIONE IMMOBILI									
			0,00	0,00	0,00	0,00	0,00	0,00	0,00	0,00	0,00
Somma		CAPITOLO 033	0,00	0,00	0,00	0,00	0,00	0,00	0,00	0,00	0,00
		Capitolo 034 INTERESSI DERIVANTI DA LOCAZIONE IMMOBILI									
			0,00	0,00	0,00	0,00	3,00	0,00	3,00	3,00	0,00
Somma		CAPITOLO 034	0,00	0,00	0,00	0,00	3,00	0,00	3,00	3,00	0,00
		Capitolo 041 RECUPERI E RIMBORSI DIVERSI									
			0,00	0,00	0,00	0,00	0,00	0,00	0,00	0,00	0,00
Somma		CAPITOLO 041	0,00	0,00	0,00	0,00	0,00	0,00	0,00	0,00	0,00

RENDICONTO FINANZIARIO GESTIONALE 2009 GESTIONE Cassa Integrativa
ENTRATE

Allegato 10

IPOST - Istituto Postalegrafonici
Viale Asia, 67
00144 Roma

Cod	Cap	Gestione dei residui attivi						Gestione di cassa				Totale dei residui attivi al termine dell'esercizio
						Variazioni				Differenze rispetto alle previsioni		
		Residui all'inizio dell'esercizio	Riscossi	Rimasti da riscuotere	Totali	In +	In -	Previsioni	Riscossioni	In +	In -	
	N.	13	14	15	16	17	18	19	20	21	22	23
UPB di I livello 3 Direzione Affari Interni												
	Capitolo 028 AFFITTI DI IMMOBILI											
		850.163,58	0,00	832.656,01	832.656,01	0,00	17.507,57	450.163,58	54,13	0,00	450.109,45	832.656,01
		850.163,58	0,00	832.656,01	832.656,01	0,00	17.507,57	450.163,58	54,13	0,00	450.109,45	832.656,01
	Capitolo 033 PLUSVALORE ALIENAZIONE IMMOBILI											
		2.266.617,13	0,00	2.266.617,13	2.266.617,13	0,00	0,00	1.166.617,13	0,00	0,00	1.166.617,13	2.266.617,13
		2.266.617,13	0,00	2.266.617,13	2.266.617,13	0,00	0,00	1.166.617,13	0,00	0,00	1.166.617,13	2.266.617,13
	Capitolo 034 INTERESSI DERIVANTI DA LOCAZIONE IMMOBILI											
		0,00	0,00	0,00	0,00	0,00	0,00	0,00	3,00	3,00	0,00	0,00
		0,00	0,00	0,00	0,00	0,00	0,00	0,00	3,00	3,00	0,00	0,00
	Capitolo 041 RECUPERI E RIMBORSI DIVERSI											
		0,00	0,00	0,00	0,00	0,00	0,00	0,00	0,00	0,00	0,00	0,00
		0,00	0,00	0,00	0,00	0,00	0,00	0,00	0,00	0,00	0,00	0,00

RENDICONTO FINANZIARIO GESTIONALE 2009 GESTIONE Cassa Integrativa
ENTRATE

Allegato 10

IPOST - Istituto Postalegrafonici
Viale Asia, 67
00144 Roma

Cod	Capitolo N.	Capitolo Denominazione	Gestione di Competenza: Previsioni Iniziali	Previsioni Variazioni In aumento	Previsioni Variazioni In diminuzione	Previsioni Definitive	Somme accertate Riscosse	Somme accertate Rimaste da riscuotare	Somme accertate Accertamenti	Differenze rispetto alle previsioni In +	Differenze rispetto alle previsioni In -
1	2	3	4	5	6	7	8	9	10	11	12
		Capitolo 103 RITENUTE DIVERSE									
			0,00	0,00	0,00	0,00	0,00	0,00	0,00	0,00	0,00
Somma CAPITOLO 103			0,00	0,00	0,00	0,00	0,00	0,00	0,00	0,00	0,00
		Capitolo 107 RIMBORSI DI SOMME PAGATE PER CONTO TERZI									
			5.000,00	0,00	0,00	5.000,00	0,00	0,00	0,00	0,00	5.000,00
Somma CAPITOLO 107			5.000,00	0,00	0,00	5.000,00	0,00	0,00	0,00	0,00	5.000,00-
		Capitolo 109 DEPOSITI CAUZIONALI CONTO TERZI									
			0,00	0,00	0,00	0,00	0,00	0,00	0,00	0,00	0,00
Somma CAPITOLO 109			0,00	0,00	0,00	0,00	0,00	0,00	0,00	0,00	0,00
somma UPB di I livello Direzione Affar			5.000,00	0,00	0,00	5.000,00	57,13	0,00	57,13	57,13	5.000,00-
UPB di I livello 5 Gestione Personale e Relazioni Sindacali											
		Capitolo 057 ENTRATE DIVERSE									
			1.200,00	0,00	0,00	1.200,00	0,00	0,00	0,00	0,00	1.200,00

REND1CONTO FINANZIARIO GESTIONALE 2009 GESTIONE Cassa Integrativa
ENTRATE

Allegato 10

IPOST - Istituto Postelegrafonici
Viale Asia, 67
00144 Roma

Cod	Cap	Gestione dei residui attivi						Gestione di cassa				Totale dei residui attivi al termine dell'esercizio
						Variazioni				Differenze rispetto alle previsioni		
		Residui all'inizio dell'esercizio	Riscossi	Rimasti da riscuotere	Totali	In +	In -	Previsioni	Riscossioni	In +	In -	
	N.	13	14	15	16	17	18	19	20	21	22	23
	Capitolo 103 RITENUTE DIVERSE											
		0,00	0,00	0,00	0,00	0,00	0,00	0,00	0,00	0,00	0,00	0,00
		0,00	0,00	0,00	0,00	0,00	0,00	0,00	0,00	0,00	0,00	0,00
	Capitolo 107 RIMBORSI DI SOMME PAGATE PER CONTO TERZI											
		192.646,53	0,00	98.076,36	98.076,36	0,00	94.570,17	147.646,53	0,00	0,00	147.646,53	98.076,36
		192.646,53	0,00	98.076,36	98.076,36	0,00	94.570,17	147.646,53	0,00	0,00	147.646,53	98.076,36
	Capitolo 109 DEPOSITI CAUZIONALI CONTO TERZI											
		0,00	0,00	0,00	0,00	0,00	0,00	0,00	0,00	0,00	0,00	0,00
		0,00	0,00	0,00	0,00	0,00	0,00	0,00	0,00	0,00	0,00	0,00
		3.309.427,24	0,00	3.197.349,50	3.197.349,50	0,00	112.077,74	1.764.427,24	57,13	3,00	1.764.373,11	3.197.349,50
UPB di I livello 5 Gestione Personale e Relazioni Sindacali												
	Capitolo 057 ENTRATE DIVERSE											
		0,00	0,00	0,00	0,00	0,00	0,00	1.200,00	0,00	0,00	1.200,00	0,00

REND1CONTO FINANZIARIO GESTIONALE 2009 GESTIONE Cassa Integrativa
ENTRATE

Allegato 10

IPOST - Istituto Postalegrafonici
Viale Asia, 67
00144 Roma

Cod	Capitolo N.	Denominazione	Gestione di Competenza: Previsioni Iniziali	Previsioni Variazioni In aumento	Previsioni Variazioni In diminuzione	Previsioni Definitive	Somme accertate Riscosse	Somme accertate Rimaste da riscuotere	Somme accertate Accertamenti	Differenze rispetto alle previsioni In +	Differenze rispetto alle previsioni In -
1	2	3	4	5	6	7	8	9	10	11	12
Somma CAPITOLO 057			1.200,00	0,00	0,00	1.200,00	0,00	0,00	0,00	0,00	1.200,00-
Capitolo 107 RIMBORSI DI SOMME PAGATE PER CONTO TERZI											
			1.500,00	0,00	0,00	1.500,00	0,00	0,00	0,00	0,00	1.500,00
Somma CAPITOLO 107			1.500,00	0,00	0,00	1.500,00	0,00	0,00	0,00	0,00	1.500,00-
Capitolo 108 RECUPERO SOMME ANTICIPATE AL PERSONALE											
			0,00	120,00	0,00	120,00	55,47	0,00	55,47	0,00	64,53
Somma CAPITOLO 108			0,00	120,00	0,00	120,00	55,47	0,00	55,47	0,00	64,53-
somma UPB di I livello Gestione Parson			2.700,00	120,00	0,00	2.820,00	55,47	0,00	55,47	0,00	2.764,53-
UPB di I livello 6 Gestione Previdenziale											
Capitolo 040 RECUPERI PRESTAZIONI ISTITUZIONALI											
			15.000,00	0,00	0,00	15.000,00	87.211,54	2.341,22	89.552,76	74.552,76	0,00
Somma CAPITOLO 040			15.000,00	0,00	0,00	15.000,00	87.211,54	2.341,22	89.552,76	74.552,76	0,00

RENDICONTO FINANZIARIO GESTIONALE 2009 GESTIONE Cassa Integrativa
ENTRATE

Allegato 10

IPOST - Istituto Postelegrafonici
Viale Asia, 67
00144 Roma

Cod	Cap	Gestione dei residui attivi						Gestione di cassa				Totale dei residui attivi al termine dell'esercizio
						Variazioni				Differenze rispetto alle previsioni		
		Residui all'inizio dell'esercizio	Riscossi	Rimasti da riscuotere	Totali	In +	In -	Previsioni	Riscossioni	In +	In -	
	N.	13	14	15	16	17	18	19	20	21	22	23
		0,00	0,00	0,00	0,00	0,00	0,00	1.200,00	0,00	0,00	1.200,00	0,00
	Capitolo 107 RIMBORSI DI SOMME PAGATE PER CONTO TERZI											
		0,00	0,00	0,00	0,00	0,00	0,00	0,00	0,00	0,00	0,00	0,00
		0,00	0,00	0,00	0,00	0,00	0,00	0,00	0,00	0,00	0,00	0,00
	Capitolo 108 RECUPERO SOMME ANTICIPATE AL PERSONALE											
		0,00	0,00	0,00	0,00	0,00	0,00	120,00	55,47	0,00	64,53	0,00
		0,00	0,00	0,00	0,00	0,00	0,00	120,00	55,47	0,00	64,53	0,00
		0,00	0,00	0,00	0,00	0,00	0,00	1.320,00	55,47	0,00	1.264,53	0,00
UPB di I livello 6 Gestione Previdenziale												
	Capitolo 040 RECUPERI PRESTAZIONI ISTITUZIONALI											
		0,00	0,00	0,00	0,00	0,00	0,00	15.000,00	87.211,54	72.211,54	0,00	2.341,22
		0,00	0,00	0,00	0,00	0,00	0,00	15.000,00	87.211,54	72.211,54	0,00	2.341,22

RENDICONTO FINANZIARIO GESTIONALE 2009 GESTIONE Cassa Integrativa
ENTRATE

Allegato 10

IPOST - Istituto Postelegrafonici
Viale Asia, 67
00144 Roma

Cod	Capitolo N.	Capitolo Denominazione	Gestione di Competenza: Previsioni Iniziali	Previsioni Variazioni In aumento	Previsioni Variazioni In diminuzione	Previsioni Definitive	Somme accertate Riscosse	Somme accertate Rimaste da riscuotere	Somme accertate Accertamenti	Differenze rispetto alle previsioni In +	Differenze rispetto alle previsioni In -
1	2	3	4	5	6	7	8	9	10	11	12
		Capitolo 041 RECUPERI E RIMBORSI DIVERSI									
			0,00	0,00	0,00	0,00	19.576,29	0,00	19.576,29	19.576,29	0,00
Somma		CAPITOLO 041	0,00	0,00	0,00	0,00	19.576,29	0,00	19.576,29	19.576,29	0,00
		Capitolo 101 RITENUTE ERARIALI									
			1.076.000,00	0,00	0,00	1.076.000,00	1.098.930,82	0,00	1.098.930,82	22.930,82	0,00
Somma		CAPITOLO 101	1.076.000,00	0,00	0,00	1.076.000,00	1.098.930,82	0,00	1.098.930,82	22.930,82	0,00
		Capitolo 106 TRATTENUTE PER CONTO TERZI									
			2.000,00	0,00	0,00	2.000,00	1.760,31	0,00	1.760,31	0,00	239,69
Somma		CAPITOLO 106	2.000,00	0,00	0,00	2.000,00	1.760,31	0,00	1.760,31	0,00	239,69-
		Capitolo 107 RIMBORSI DI SOMME PAGATE PER CONTO TERZI									
			2.000,00	0,00	0,00	2.000,00	711,19	0,00	711,19	0,00	1.288,81
Somma		CAPITOLO 107	2.000,00	0,00	0,00	2.000,00	711,19	0,00	711,19	0,00	1.288,81-
somma		UPB di I livello Gestione Previd	1.095.000,00	0,00	0,00	1.095.000,00	1.208.190,15	2.341,22	1.210.531,37	117.059,87	1.528,50-

RENDICONTO FINANZIARIO GESTIONALE 2009 GESTIONE Cassa Integrativa
ENTRATE

Allegato 10

IPOST - Istituto Postalegrafonici
Viale Asia, 67
00144 Roma

Cod	Cap	Gestione dei residui attivi						Gestione di cassa				Totale dei residui attivi al termine dell'esercizio
						Variazioni				Differenze rispetto alle previsioni		
		Residui all'inizio dell'esercizio	Riscossi	Rimasti da riscuotere	Totali	In +	In -	Previsioni	Riscossioni	In +	In -	
	N.	13	14	15	16	17	18	19	20	21	22	23
	Capitolo 041 RECUPERI E RIMBORSI DIVERSI											
		0,00	0,00	0,00	0,00	0,00	0,00	0,00	19.576,29	19.576,29	0,00	0,00
		0,00	0,00	0,00	0,00	0,00	0,00	0,00	19.576,29	19.576,29	0,00	0,00
	Capitolo 101 RITENUTE ERARIALI											
		0,00	0,00	0,00	0,00	0,00	0,00	1.076.615,58	1.098.930,82	22.315,24	0,00	0,00
		0,00	0,00	0,00	0,00	0,00	0,00	1.076.615,58	1.098.930,82	22.315,24	0,00	0,00
	Capitolo 106 TRATTENUTE PER CONTO TERZI											
		0,00	0,00	0,00	0,00	0,00	0,00	2.000,00	1.760,31	0,00	239,69	0,00
		0,00	0,00	0,00	0,00	0,00	0,00	2.000,00	1.760,31	0,00	239,69	0,00
	Capitolo 107 RIMBORSI DI SOMME PAGATE PER CONTO TERZI											
		0,00	0,00	0,00	0,00	0,00	0,00	2.000,00	711,19	0,00	1.288,81	0,00
		0,00	0,00	0,00	0,00	0,00	0,00	2.000,00	711,19	0,00	1.288,81	0,00
		0,00	0,00	0,00	0,00	0,00	0,00	1.095.615,58	1.208.190,15	114.103,07	1.528,50	2.341,22

RENDICONTO FINANZIARIO GESTIONALE 2009 GESTIONE Cassa Integrativa

ENTRATE

Allegato 10

POST - Istituto Postelegrafonici
Viale Asia, 67
00144 Roma

Cod	Cap	Gestione dei residui attivi						Gestione di cassa				Totale dei residui attivi al termine dell'esercizio
						Variazioni				Differenze rispetto alle previsioni		
		Residui all'inizio dell'esercizio	Riscossi	Rimasti da riscuotere	Totali	In +	In -	Previsioni	Riscossioni	In +	In -	
	N.	13	14	15	16	17	18	19	20	21	22	23
		10.809.720,84	1.860.210,24	8.837.432,86	10.697.643,10	0,00	112.077,74	16.235.895,87	9.240.468,39	119.623,64	7.115.051,12	9.282.807,57

Allegato 10

RENDICONTO FINANZIARIO GESTIONALE 2009 GESTIONE Cassa Integrativa

ENTRATE

IPOST - Istituto Postelegrafonici
Viale Asia, 67
00144 Roma

Capitolo			Gestione di Competenza									
			Previsioni				Somme accertate			Differenza rispetto alle previsioni		
				Variazioni								
Cod	N.	Denominazione	Iniziali	In aumento	In diminuzione	Definitive	Riscosse	Rimaste da riscuotere	Accertamenti	In +	In -	
1	2	3	4	5	6	7	8	9	10	11	12	
Somma GESTIONE 009			8.147.252,65	120,00	0,00	8.147.372,65	7.380.258,15	445.374,71	7.825.632,86	565.653,33	887.393,12-	

Allegato 10

RENDICONTO FINANZIARIO GESTIONALE 2009 GESTIONE Cassa Integrativa

ENTRATE

IPOST - Istituto Postelegrafonici
Viale Asia, 67
00144 Roma

Cod	Cap		Gestione dei residui attivi						Gestione di cassa				Totale dei residui attivi al termine dell'esercizio
							Variazioni			Differenze rispetto alle previsioni			
		Residui all'inizio dell'esercizio	Riscossi	Rimasti da riscuotere	Totali	In +	In -	Previsioni	Riscossioni	In +	In -	
N.		13	14	15	16	17	18	19	20	21	22	23
		748.395.584,50	604.185.627,39	141.136.787,79	745.322.415,18	0,00	3.073.169,32	3.197.009.092,45	2.986.470.912,77	202.662.902,13	415.201.081,81	782.924.255,97

Allegato 10

RENDICONTO FINANZIARIO GESTIONALE 2009 GESTIONE Cassa Integrativa

ENTRATE

IPOST - Istituto Postelegrafonici
Viale Asia, 67
00144 Roma

Capitolo			Gestione di Competenza									
			Previsioni				Somme accertate			Differenze rispetto alle previsioni		
			Iniziali	Variazioni		Definitive	Riscosse	Rimaste da riscuotere	Accertamenti	In +	In -
				In aumento	In diminuzione						
Cod	N.	Denominazione									
1	2	3	4	5	6	7	8	9	10	11	12
Importo totale entrata			2.907.651.346,03	5.998.640,68	88.120.000,00-	2.825.529.986,71	2.380.285.285,30	441.787.468,18	3.022.072.753,56	244.392.322,48	47.849.555,63-

REND1CONTO FINANZIARIO GESTIONALE 2009 GESTIONE Quiescenza
SPESE

Allegato 10

IPOST - Istituto Postalegrafonici
Viale Asia, 67
00144 Roma

	Capitolo		Gestione di Competenza								
			Previsioni				Somme impegnate			Differenze rispetto alle previsioni	
				Variazioni							
Cod	N.	Denominazione	Iniziali	In aumento	In diminuzione	Definitive	Pagate	Rimaste da pagare	Totali impegni	In +	In -
1	2	3	4	5	6	7	8	9	10	11	12
Gestione 001 Quiescenza											
UPB di I livello 2											
	Capitolo 138 SPESE POSTALI TELEGRAFICHE E TELEFONICHE										
			34.172,06	0,00	0,00	34.172,06	1.091,20	0,00	1.091,20	0,00	33.080,86
Somma CAPITOLO 138			34.172,06	0,00	0,00	34.172,06	1.091,20	0,00	1.091,20	0,00	33.080,86-
	Capitolo 140 SPESE DI TRASPORTO E GESTIONE AUTOMEZZI										
			0,00	0,00	0,00	0,00	0,00	0,00	0,00	0,00	0,00
Somma CAPITOLO 140			0,00	0,00	0,00	0,00	0,00	0,00	0,00	0,00	0,00
	Capitolo 147 SPESE PER L'ACQUISTO DI BENI DI CONSUMO										
			1.665,56	1.582,00	0,00	3.247,56	385,13	0,00	385,13	0,00	2.862,43
Somma CAPITOLO 147			1.665,56	1.582,00	0,00	3.247,56	385,13	0,00	385,13	0,00	2.862,43-
	Capitolo 199 SPESE E COMMISSIONI BANCARIE E BANCO POSTA										
			2.569,02	0,00	0,00	2.569,02	667,35	0,00	667,35	0,00	1.901,67

REND1CONTO FINANZIARIO GESTIONALE 2009 GESTIONE Quiescenza
SPESE

Allegato 10

IPOST - Istituto Postelegrafonici
Viale Asia, 67
00144 Roma

Cod	Cap	Gestione dei residui passivi						Gestione di cassa				Totale dei residui passivi al termine dell'esercizio
						Variazioni				Differenze rispetto alle previsioni		
		Residui all'inizio dell'esercizio	Pagati	Rimasti da pagare	Totali	In +	In -	Previsioni	Pagamenti	In +	In -	
	N.	13	14	15	16	17	18	19	20	21	22	23

Gestione 001 Quiescenza

UPB di I livello 2 Contabilità e finanza

Capitolo 138 SPESE POSTALI TELEGRAFICHE E TELEFONICHE

0,00	0,00	0,00	0,00	0,00	0,00	36.172,06	1.091,20	0,00	35.080,86	0,00
0,00	0,00	0,00	0,00	0,00	0,00	36.172,06	1.091,20	0,00	35.080,86	0,00

Capitolo 140 SPESE DI TRASPORTO E GESTIONE AUTOMEZZI

0,00	0,00	0,00	0,00	0,00	0,00	0,00	0,00	0,00	0,00	0,00
0,00	0,00	0,00	0,00	0,00	0,00	0,00	0,00	0,00	0,00	0,00

Capitolo 147 SPESE PER L'ACQUISTO DI BENI DI CONSUMO

0,00	0,00	0,00	0,00	0,00	0,00	3.247,56	385,13	0,00	2.862,43	0,00
0,00	0,00	0,00	0,00	0,00	0,00	3.247,56	385,13	0,00	2.862,43	0,00

Capitolo 199 SPESE E COMMISSIONI BANCARIE E BANCO POSTA

0,00	0,00	0,00	0,00	0,00	0,00	2.569,02	667,35	0,00	1.901,67	0,00

REND1CONTO FINANZIARIO GESTIONALE 2009 GESTIONE Quiescenza
SPESE

Allegato 10

IPOST - Istituto Postalegrafonici
Viale Asia, 67
00144 Roma

	Capitolo		Gestione di Competenza								
			Previsioni				Somme impegnate			Differenze rispetto alle previsioni	
				Variazioni							
Cod	N.	Denominazione	Iniziali	In aumento	In diminuzione	Definitive	Pagate	Rimaste da pagare	Totali impegni	In +	In -
1	2	3	4	5	6	7	8	9	10	11	12
Somma CAPITOLO 199			2.569,02	0,00	0,00	2.569,02	667,35	0,00	667,35	0,00	1.901,67-
Capitolo 204 IMPOSTE, TASSE E TRIBUTI VARI											
			913.763,65	0,00	688.684,88	225.078,77	35.785,72	0,00	35.785,72	0,00	189.293,05
Somma CAPITOLO 204			913.763,65	0,00	688.684,88-	225.078,77	35.785,72	0,00	35.785,72	0,00	189.293,05-
Capitolo 208 RIMBORSI DIVERSI											
			0,00	1.363.640,45	0,00	1.363.640,45	0,00	1.363.640,45	1.363.640,45	0,00	0,00
Somma CAPITOLO 208			0,00	1.363.640,45	0,00	1.363.640,45	0,00	1.363.640,45	1.363.640,45	0,00	0,00
Capitolo 215 FONDO DI RISERVA											
			22.079.950,57	0,00	22.079.950,57	0,00	0,00	0,00	0,00	0,00	0,00
Somma CAPITOLO 215			22.079.950,57	0,00	22.079.950,57-	0,00	0,00	0,00	0,00	0,00	0,00
Capitolo 236 ACQUISTO VALORI MOBILIARI											
			0,00	13.000.000,00	0,00	13.000.000,00	13.000.000,00	0,00	13.000.000,00	0,00	0,00
Somma CAPITOLO 236			0,00	13.000.000,00	0,00	13.000.000,00	13.000.000,00	0,00	13.000.000,00	0,00	0,00

RENDICONTO FINANZIARIO GESTIONALE 2009 GESTIONE Quiescenza
SPESE

Allegato 10

IPOST - Istituto Postelegrafonici
Viale Asia, 67
00144 Roma

Cod	Cap	Gestione dei residui passivi						Gestione di cassa				Totale dei residui passivi al termine dell'esercizio
						Variazioni				Differenze rispetto alle previsioni		
		Residui all'inizio dell'esercizio	Pagati	Rimasti da pagare	Totali	In +	In -	Previsioni	Pagamenti	In +	In -	
	N.	13	14	15	16	17	18	19	20	21	22	23
		0,00	0,00	0,00	0,00	0,00	0,00	2.569,02	667,35	0,00	1.901,67	0,00
	Capitolo 204 IMPOSTE, TASSE E TRIBUTI VARI											
		990,33	990,33	0,00	990,33	0,00	0,00	225.078,77	36.776,05	0,00	188.302,72	0,00
		990,33	990,33	0,00	990,33	0,00	0,00	225.078,77	36.776,05	0,00	188.302,72	0,00
	Capitolo 208 RIMBORSI DIVERSI											
		0,00	0,00	0,00	0,00	0,00	0,00	1.363.640,45	0,00	0,00	1.363.640,45	1.363.640,45
		0,00	0,00	0,00	0,00	0,00	0,00	1.363.640,45	0,00	0,00	1.363.640,45	1.363.640,45
	Capitolo 215 FONDO DI RISERVA											
		0,00	0,00	0,00	0,00	0,00	0,00	0,00	0,00	0,00	0,00	0,00
		0,00	0,00	0,00	0,00	0,00	0,00	0,00	0,00	0,00	0,00	0,00
	Capitolo 236 ACQUISTO VALORI MOBILIARI											
		0,00	0,00	0,00	0,00	0,00	0,00	13.000.000,00	13.000.000,00	0,00	0,00	0,00
		0,00	0,00	0,00	0,00	0,00	0,00	13.000.000,00	13.000.000,00	0,00	0,00	0,00

REDDICONTO FINANZIARIO GESTIONALE 2009 GESTIONE Quiescenza
SPESE

Allegato 10

IPOST - Istituto Postalegrafonici
Viale Asia, 67
00144 Roma

Cod	Capitolo N.	Capitolo Denominazione	Gestione di Competenza: Previsioni Iniziali	Previsioni Variazioni In aumento	Previsioni Variazioni In diminuzione	Previsioni Definitive	Somme impegnate Pagate	Somme impegnate Rimaste da pagare	Somme impegnate Totali impegni	Differenze rispetto alle previsioni In +	Differenze rispetto alle previsioni In -
1	2	3	4	5	6	7	8	9	10	11	12
		Capitolo 260 RIMBORSI DI OBBLIGAZIONI									
			0,00	1.504.672,54	1.363.640,45	141.032,09	0,00	0,00	0,00	0,00	141.032,09
Somma		CAPITOLO 260	0,00	1.504.672,54	1.363.640,45-	141.032,09	0,00	0,00	0,00	0,00	141.032,09-
		Capitolo 270 VERSAMENTO RITENUTE PREVIDENZIALI ED ASSISTENZIALI									
			0,00	0,00	0,00	0,00	0,00	0,00	0,00	0,00	0,00
Somma		CAPITOLO 270	0,00	0,00	0,00	0,00	0,00	0,00	0,00	0,00	0,00
		Capitolo 272 MOVIMENTI COMPENSATIVI FRA C/C DI GESTIONI									
			30.500,00	0,00	0,00	30.500,00	10.911,13	0,00	10.911,13	0,00	19.588,87
Somma		CAPITOLO 272	30.500,00	0,00	0,00	30.500,00	10.911,13	0,00	10.911,13	0,00	19.588,87-
		Capitolo 275 PAGAMENTI DI SOMME PER CONTO TERZI									
			35.000,00	0,00	0,00	35.000,00	40.436,94	0,00	40.436,94	5.436,94	0,00
Somma		CAPITOLO 275	35.000,00	0,00	0,00	35.000,00	40.436,94	0,00	40.436,94	5.436,94	0,00
		Capitolo 277 RIMBORSO DEPOSITI CAUZIONALI A TERZI									

RENDICONTO FINANZIARIO GESTIONALE 2009 GESTIONE Quiescenza
SPESE

Allegato 10

IPOST - Istituto Postelegrafonici
Viale Asia, 67
00144 Roma

Cod	Cap	Gestione dei residui passivi						Gestione di cassa				Totale dei residui passivi al termine dell'esercizio
						Variazioni				Differenze rispetto alle previsioni		
		Residui all'inizio dell'esercizio	Pagati	Rimasti da pagare	Totali	In +	In -	Previsioni	Pagamenti	In +	In -	
	N.	13	14	15	16	17	18	19	20	21	22	23
	Capitolo 260 RIMBORSI DI OBBLIGAZIONI											
		0,00	0,00	0,00	0,00	0,00	0,00	139.104,71	0,00	0,00	139.104,71	0,00
		0,00	0,00	0,00	0,00	0,00	0,00	139.104,71	0,00	0,00	139.104,71	0,00
	Capitolo 270 VERSAMENTO RITENUTE PREVIDENZIALI ED ASSISTENZIALI											
		0,00	0,00	0,00	0,00	0,00	0,00	0,00	0,00	0,00	0,00	0,00
		0,00	0,00	0,00	0,00	0,00	0,00	0,00	0,00	0,00	0,00	0,00
	Capitolo 272 MOVIMENTI COMPENSATIVI FRA C/C DI GESTIONI											
		0,00	0,00	0,00	0,00	0,00	0,00	33.500,00	10.911,13	0,00	22.588,87	0,00
		0,00	0,00	0,00	0,00	0,00	0,00	33.500,00	10.911,13	0,00	22.588,87	0,00
	Capitolo 275 PAGAMENTI DI SOMME PER CONTO TERZI											
		37.018,40	36.240,56	777,84	37.018,40	0,00	0,00	60.000,00	76.677,50	16.677,50	0,00	777,84
		37.018,40	36.240,56	777,84	37.018,40	0,00	0,00	60.000,00	76.677,50	16.677,50	0,00	777,84
	Capitolo 277 RIMBORSO DEPOSITI CAUZIONALI A TERZI											

RENDICONTO FINANZIARIO GESTIONALE 2009 GESTIONE Quiescenza
SPESE

Allegato 10

IPOST - Istituto Postelegrafonici
Viale Asia, 67
00144 Roma

Cod	N.	Denominazione	Gestione di Competenza: Previsioni: Iniziali	Previsioni: Variazioni: In aumento	Previsioni: Variazioni: In diminuzione	Previsioni: Definitive	Somme impegnate: Pagate	Somme impegnate: Rimaste da pagare	Somme impegnate: Totali impegni	Differenze rispetto alle previsioni: In +	Differenze rispetto alle previsioni: In -
1	2	3	4	5	6	7	8	9	10	11	12
			0,00	0,00	0,00	0,00	0,00	0,00	0,00	0,00	0,00
Somma CAPITOLO 277			0,00	0,00	0,00	0,00	0,00	0,00	0,00	0,00	0,00
Capitolo 278 PARTITE IN SOSPESO											
			0,00	0,00	0,00	0,00	90.906.607,02	0,00	90.906.607,02	90.906.607,02	0,00
Somma CAPITOLO 278			0,00	0,00	0,00	0,00	90.906.607,02	0,00	90.906.607,02	90.906.607,02	0,00
somma UPB di I livello			23.097.620,86	15.869.894,99	24.132.275,90-	14.835.239,95	103.995.884,49	1.363.640,45	105.359.524,94	90.912.043,96	387.758,97-
UPB di I livello 3											
Capitolo 129 RIMBORSI DIVERSI E SPESE VARIE											
			0,00	7.910,00	0,00	7.910,00	894,96	4.110,95	5.005,91	0,00	2.904,09
Somma CAPITOLO 129			0,00	7.910,00	0,00	7.910,00	894,96	4.110,95	5.005,91	0,00	2.904,09-
Capitolo 138 SPESE POSTALI TELEGRAFICHE E TELEFONICHE											
			900.949,80	0,00	8.500,00	892.449,80	653.463,70	172.099,31	825.563,01	0,00	66.886,79
Somma CAPITOLO 138			900.949,80	0,00	8.500,00-	892.449,80	653.463,70	172.099,31	825.563,01	0,00	66.886,79-

RENDICONTO FINANZIARIO GESTIONALE 2009 GESTIONE Quiescenza
SPESE

Allegato 10

IPOST - Istituto Postalegrafonici
Viale Asia, 67
00144 Roma

Cod	Cap	Gestione dei residui passivi						Gestione di cassa				Totale dei residui passivi al termine dell'esercizio
		Residui all'inizio dell'esercizio	Pagati	Rimasti da pagare	Totali	Variazioni In +	Variazioni In -	Previsioni	Pagamenti	Differenze rispetto alle previsioni In +	Differenze rispetto alle previsioni In -	
	N.	13	14	15	16	17	18	19	20	21	22	23
		0,00	0,00	0,00	0,00	0,00	0,00	0,00	0,00	0,00	0,00	0,00
		0,00	0,00	0,00	0,00	0,00	0,00	0,00	0,00	0,00	0,00	0,00
	Capitolo 278 PARTITE IN SOSPESO											
		588.566,04	588.566,04	0,00	588.566,04	0,00	0,00	6.000.000,00	91.495.173,06	85.495.173,06	0,00	0,00
		588.566,04	588.566,04	0,00	588.566,04	0,00	0,00	6.000.000,00	91.495.173,06	85.495.173,06	0,00	0,00
		626.574,77	625.796,93	777,84	626.574,77	0,00	0,00	20.863.312,57	104.621.601,42	85.511.850,56	1.753.481,71	1.364.418,29
UPB di I livello 3	Direzione Affari Interni											
	Capitolo 129 RIMBORSI DIVERSI E SPESE VARIE											
		9.420,42	4.979,41	0,00	4.979,41	0,00	4.441,01	7.910,00	5.874,37	0,00	2.035,63	4.110,95
		9.420,42	4.979,41	0,00	4.979,41	0,00	4.441,01	7.910,00	5.874,37	0,00	2.035,63	4.110,95
	Capitolo 138 SPESE POSTALI TELEGRAFICHE E TELEFONICHE											
		361.778,86	359.959,14	1.819,72	361.778,86	0,00	0,00	972.449,80	1.013.422,84	40.973,04	0,00	173.919,03
		361.778,86	359.959,14	1.819,72	361.778,86	0,00	0,00	972.449,80	1.013.422,84	40.973,04	0,00	173.919,03

RENDICONTO FINANZIARIO GESTIONALE 2009 GESTIONE Quiescenza
SPESE

Allegato 10

IPOST - Istituto Postelegrafonici
Viale Asia, 67
00144 Roma

Cod	Capitolo N.	Denominazione	Gestione di Competenza: Previsioni Iniziali	Previsioni Variazioni In aumento	Previsioni Variazioni In diminuzione	Previsioni Definitive	Somme impegnate Pagate	Somme impegnate Rimaste da pagare	Somme impegnate Totali impegni	Differenze rispetto alle previsioni In +	Differenze rispetto alle previsioni In -
1	2	3	4	5	6	7	8	9	10	11	12
		Capitolo 140 SPESE DI TRASPORTO E GESTIONE AUTOMEZZI									
			52.101,41	0,00	0,00	52.101,41	41.992,70	7.258,55	49.251,25	0,00	2.850,16
Somma	CAPITOLO 140		52.101,41	0,00	0,00	52.101,41	41.992,70	7.258,55	49.251,25	0,00	2.850,16-
		Capitolo 143 SPESE PER FORM. ED ADDESTR. DEL PERS.									
			312.445,12	0,00	0,00	312.445,12	105.909,81	36.864,37	142.774,18	0,00	169.670,94
Somma	CAPITOLO 143		312.445,12	0,00	0,00	312.445,12	105.909,81	36.864,37	142.774,18	0,00	169.670,94-
		Capitolo 144 COMP. ED ONOR. PER COMMIS. E SPECIALI INCAR.									
			0,00	11.934,00	0,00	11.934,00	1.950,00	9.984,00	11.934,00	0,00	0,00
Somma	CAPITOLO 144		0,00	11.934,00	0,00	11.934,00	1.950,00	9.984,00	11.934,00	0,00	0,00
		Capitolo 147 SPESE PER L'ACQUISTO DI BENI DI CONSUMO									
			147.309,13	27.685,00	15.820,00	159.174,13	92.109,72	16.520,68	108.630,40	0,00	50.543,73
Somma	CAPITOLO 147		147.309,13	27.685,00	15.820,00-	159.174,13	92.109,72	16.520,68	108.630,40	0,00	50.543,73-
		Capitolo 148 ALTRO MATERIALE DI CONSUMO									

RENDICONTO FINANZIARIO GESTIONALE 2009 GESTIONE Quiescenza
SPESE

Allegato 10

IPOST - Istituto Postelegrafonici
Viale Asia, 67
00144 Roma

Cod	Cap	Gestione dei residui passivi						Gestione di cassa				Totale dei residui passivi al termine dell'esercizio
						Variazioni				Differenze rispetto alle previsioni		
		Residui all'inizio dell'esercizio	Pagati	Rimasti da pagare	Totali	In +	In -	Previsioni	Pagamenti	In +	In -	
	N.	13	14	15	16	17	18	19	20	21	22	23
	Capitolo 140 SPESE DI TRASPORTO E GESTIONE AUTOMEZZI											
		2.130,41	1.815,35	0,00	1.815,35	0,00	315,06	56.734,72	43.808,05	0,00	12.926,67	7.258,55
		2.130,41	1.815,35	0,00	1.815,35	0,00	315,06	56.734,72	43.808,05	0,00	12.926,67	7.258,55
	Capitolo 143 SPESE PER FORM. ED ADDESTR. DEL PERS.											
		51.242,65	18.477,76	0,00	18.477,76	0,00	32.764,89	464.301,21	124.387,57	0,00	339.913,64	36.864,37
		51.242,65	18.477,76	0,00	18.477,76	0,00	32.764,89	464.301,21	124.387,57	0,00	339.913,64	36.864,37
	Capitolo 144 COMP. ED ONOR. PER COMMIS. E SPECIALI INCAR.											
		0,00	0,00	0,00	0,00	0,00	0,00	11.934,00	1.950,00	0,00	9.984,00	9.984,00
		0,00	0,00	0,00	0,00	0,00	0,00	11.934,00	1.950,00	0,00	9.984,00	9.984,00
	Capitolo 147 SPESE PER L'ACQUISTO DI BENI DI CONSUMO											
		17.362,65	12.139,90	0,00	12.139,90	0,00	5.222,75	184.859,56	104.249,62	0,00	80.609,94	16.520,68
		17.362,65	12.139,90	0,00	12.139,90	0,00	5.222,75	184.859,56	104.249,62	0,00	80.609,94	16.520,68
	Capitolo 148 ALTRO MATERIALE DI CONSUMO											

RENDICONTO FINANZIARIO GESTIONALE 2009 GESTIONE Quiescenza
SPESE

Allegato 10

IPOST - Istituto Postelegrafonici
Viale Asia, 67
00144 Roma

Cod	Capitolo N.	Denominazione	Gestione di Competenza								
			Previsioni				Somme impegnate			Differenze rispetto alle previsioni	
			Iniziali	Variazioni In aumento	Variazioni In diminuzione	Definitive	Pagate	Rimaste da pagare	Totali impegni	In +	In -
1	2	3	4	5	6	7	8	9	10	11	12
			12.954,17	0,00	0,00	12.954,17	3.228,44	6.889,17	10.117,61	0,00	2.836,56
Somma CAPITOLO 148			12.954,17	0,00	0,00	12.954,17	3.228,44	6.889,17	10.117,61	0,00	2.836,56-
Capitolo 150 ACQUISTO SERVIZI TECNICI E SPESE CONNESSE											
			1.950.910,35	395.500,00	292.300,00	2.054.110,35	1.301.328,46	644.303,58	1.945.632,04	0,00	108.478,31
Somma CAPITOLO 150			1.950.910,35	395.500,00	292.300,00-	2.054.110,35	1.301.328,46	644.303,58	1.945.632,04	0,00	108.478,31-
Capitolo 151 SPESE CONNESSE ALL'ATTIVITÀ LEGALE											
			3.955,12	0,00	0,00	3.955,12	0,00	0,00	0,00	0,00	3.955,12
Somma CAPITOLO 151			3.955,12	0,00	0,00	3.955,12	0,00	0,00	0,00	0,00	3.955,12-
Capitolo 154 SPESE DI PUBBLICITÀ											
			36.070,06	0,00	10.000,00	26.070,06	7.975,88	2.278,08	10.253,96	0,00	15.816,10
Somma CAPITOLO 154			36.070,06	0,00	10.000,00-	26.070,06	7.975,88	2.278,08	10.253,96	0,00	15.816,10-
Capitolo 197 INTERESSI PASSIVI											
			0,00	0,00	0,00	0,00	0,00	0,00	0,00	0,00	0,00

RENDICONTO FINANZIARIO GESTIONALE 2009 GESTIONE Quiescenza
SPESE

Allegato 10

IPOST - Istituto Postelegrafonici
Viale Asia, 67
00144 Roma

Cod	Cap	Gestione dei residui passivi						Gestione di cassa				Totale dei residui passivi al termine dell'esercizio
						Variazioni				Differenze rispetto alle previsioni		
		Residui all'inizio dell'esercizio	Pagati	Rimasti da pagare	Totali	In +	In -	Previsioni	Pagamenti	In +	In -	
	N.	13	14	15	16	17	18	19	20	21	22	23
		6.536,62	6.169,59	367,03	6.536,62	0,00	0,00	18.376,62	9.398,03	0,00	8.978,59	7.256,20
		6.536,62	6.169,59	367,03	6.536,62	0,00	0,00	18.376,62	9.398,03	0,00	8.978,59	7.256,20
	Capitolo 150 ACQUISTO SERVIZI TECNICI E SPESE CONNESSE											
		442.049,39	314.475,45	126.773,05	441.248,50	0,00	800,89	2.322.468,48	1.615.803,91	0,00	706.664,57	771.076,63
		442.049,39	314.475,45	126.773,05	441.248,50	0,00	800,89	2.322.468,48	1.615.803,91	0,00	706.664,57	771.076,63
	Capitolo 151 SPESE CONNESSE ALL'ATTIVITÀ LEGALE											
		0,00	0,00	0,00	0,00	0,00	0,00	3.955,12	0,00	0,00	3.955,12	0,00
		0,00	0,00	0,00	0,00	0,00	0,00	3.955,12	0,00	0,00	3.955,12	0,00
	Capitolo 154 SPESE DI PUBBLICITÀ											
		3.354,47	3.354,47	0,00	3.354,47	0,00	0,00	26.070,06	11.330,35	0,00	14.739,71	2.278,08
		3.354,47	3.354,47	0,00	3.354,47	0,00	0,00	26.070,06	11.330,35	0,00	14.739,71	2.278,08
	Capitolo 197 INTERESSI PASSIVI											
		395,30	0,00	0,00	0,00	0,00	395,30	395,30	0,00	0,00	395,30	0,00

RENDICONTO FINANZIARIO GESTIONALE 2009 GESTIONE Quiescenza
SPESE

Allegato 10

IPOST - Istituto Postalegrafonici
Viale Asia, 67
00144 Roma

	Capitolo		Gestione di Competenza								
			Previsioni				Somme impegnate			Differenza rispetto alle previsioni	
				Variazioni							
Cod	N.	Denominazione	Iniziali	In aumento	In diminuzione	Definitive	Pagate	Rimaste da pagare	Totali impegni	In +	In -
1	2	3	4	5	6	7	8	9	10	11	12
Somma CAPITOLO 187			0,00	0,00	0,00	0,00	0,00	0,00	0,00	0,00	0,00
	Capitolo 213 SPESE PER LITI, ARBITRAGGI E RISARCIMENTI										
			0,00	0,00	0,00	0,00	0,00	0,00	0,00	0,00	0,00
Somma CAPITOLO 213			0,00	0,00	0,00	0,00	0,00	0,00	0,00	0,00	0,00
	Capitolo 230 ACQUISTO IMMOBILIZZAZIONI TECNICHE										
			233.345,00	0,00	0,00	233.345,00	22.845,77	7.422,74	30.268,51	0,00	203.076,49
Somma CAPITOLO 230			233.345,00	0,00	0,00	233.345,00	22.845,77	7.422,74	30.268,51	0,00	203.076,49-
	Capitolo 272 MOVIMENTI COMPENSATIVI FRA C/C DI GESTIONI										
			0,00	0,00	0,00	0,00	728,64	0,00	728,64	728,64	0,00
Somma CAPITOLO 272			0,00	0,00	0,00	0,00	728,64	0,00	728,64	728,64	0,00
	Capitolo 275 PAGAMENTI DI SOMME PER CONTO TERZI										
			0,00	0,00	0,00	0,00	686,76	0,00	686,76	686,76	0,00
Somma CAPITOLO 275			0,00	0,00	0,00	0,00	686,76	0,00	686,76	686,76	0,00

REND1CONTO FINANZIARIO GESTIONALE 2009 GESTIONE Quiescenza
SPESE

Allegato 10

IPOST - Istituto Postelegrafonici
Viale Asia, 67
00144 Roma

Cod	Cap	Gestione dei residui passivi						Gestione di cassa				Totale dei residui passivi al termine dell'esercizio
						Variazioni				Differenze rispetto alle previsioni		
		Residui all'inizio dell'esercizio	Pagati	Rimasti da pagare	Totali	In +	In -	Previsioni	Pagamenti	In +	In -	
	N.	13	14	15	16	17	18	19	20	21	22	23
		395,30	0,00	0,00	0,00	0,00	395,30	395,30	0,00	0,00	395,30	0,00
	Capitolo 213 SPESE PER LITI, ARBITRAGGI E RISARCIMENTI											
		0,00	0,00	0,00	0,00	0,00	0,00	2.058,07	0,00	0,00	2.058,07	0,00
		0,00	0,00	0,00	0,00	0,00	0,00	2.058,07	0,00	0,00	2.058,07	0,00
	Capitolo 230 ACQUISTO IMMOBILIZZAZIONI TECNICHE											
		9.781,12	9.781,12	0,00	9.781,12	0,00	0,00	258.345,00	32.626,89	0,00	225.718,11	7.422,74
		9.781,12	9.781,12	0,00	9.781,12	0,00	0,00	258.345,00	32.626,89	0,00	225.718,11	7.422,74
	Capitolo 272 MOVIMENTI COMPENSATIVI FRA C/C DI GESTIONI											
		0,00	0,00	0,00	0,00	0,00	0,00	0,00	728,64	728,64	0,00	0,00
		0,00	0,00	0,00	0,00	0,00	0,00	0,00	728,64	728,64	0,00	0,00
	Capitolo 275 PAGAMENTI DI SOMME PER CONTO TERZI											
		0,00	0,00	0,00	0,00	0,00	0,00	0,00	686,76	686,76	0,00	0,00
		0,00	0,00	0,00	0,00	0,00	0,00	0,00	686,76	686,76	0,00	0,00

RENDICONTO FINANZIARIO GESTIONALE 2009 GESTIONE Quiescenza
SPESE

Allegato 10

IPOST - Istituto Postelegrafonici
Viale Asia, 67
00144 Roma

	Capitolo		Gestione di Competenza								
			Previsioni				Somme impegnate			Differenze rispetto alle previsioni	
				Variazioni							
Cod	N.	Denominazione	Iniziali	In aumento	In diminuzione	Definitive	Pagate	Rimaste da pagare	Totali impegni	In +	In -
1	2	3	4	5	6	7	8	9	10	11	12
somma UPB di I livello			3.650.040,16	443.029,00	326.620,00-	3.766.449,16	2.233.114,84	907.731,43	3.140.846,27	1.415,40	627.018,29-
UPB di I livello 4											
	Capitolo 138 SPESE POSTALI TELEGRAFICHE E TELEFONICHE										
			1.200.800,00	0,00	0,00	1.200.800,00	833.619,95	367.180,05	1.200.800,00	0,00	0,00
Somma CAPITOLO 138			1.200.800,00	0,00	0,00	1.200.800,00	833.619,95	367.180,05	1.200.800,00	0,00	0,00
	Capitolo 197 INTERESSI PASSIVI										
			25.000,00	0,00	0,00	25.000,00	30,30	0,00	30,30	0,00	24.969,70
Somma CAPITOLO 197			25.000,00	0,00	0,00	25.000,00	30,30	0,00	30,30	0,00	24.969,70-
	Capitolo 213 SPESE PER LITI, ARBITRAGGI E RISARCIMENTI										
			150.000,00	0,00	0,00	150.000,00	147.914,69	0,00	147.914,69	0,00	2.085,31
Somma CAPITOLO 213			150.000,00	0,00	0,00	150.000,00	147.914,69	0,00	147.914,69	0,00	2.085,31-
somma UPB di I livello			1.375.800,00	0,00	0,00	1.375.800,00	981.564,94	367.180,05	1.348.744,99	0,00	27.055,01-
UPB di I livello 5											

RENDICONTO FINANZIARIO GESTIONALE 2009 GESTIONE Quiescenza
SPESE

Allegato 10

IPOST - Istituto Postelegrafonici
Viale Asia, 67
00144 Roma

Cod	Cap	Gestione dei residui passivi						Gestione di cassa				Totale dei residui passivi al termine dell'esercizio
						Variazioni				Differenze rispetto alle previsioni		
		Residui all'inizio dell'esercizio	Pagati	Rimasti da pagare	Totali	In +	In -	Previsioni	Pagamenti	In +	In -	
	N.	13	14	15	16	17	18	19	20	21	22	23
		904.051,89	731.152,19	120.959,80	860.111,99	0,00	43.939,90	4.329.857,94	2.964.267,03	42.388,44	1.407.979,35	1.036.681,23
UPB di I livello 4 Direzione Previdenza Serviri all'Utenza												
Capitolo 130 SPESE POSTALI TELEGRAFICHE E TELEFONICHE												
		274.300,44	271.559,08	2.741,36	274.300,44	0,00	0,00	1.280.800,00	1.105.179,03	0,00	175.620,97	369.921,41
		274.300,44	271.559,08	2.741,36	274.300,44	0,00	0,00	1.280.800,00	1.105.179,03	0,00	175.620,97	369.921,41
Capitolo 197 INTERESSI PASSIVI												
		0,00	0,00	0,00	0,00	0,00	0,00	30.609,65	30,30	0,00	30.579,35	0,00
		0,00	0,00	0,00	0,00	0,00	0,00	30.609,65	30,30	0,00	30.579,35	0,00
Capitolo 213 SPESE PER LITI, ARBITRAGGI E RISARCIMENTI												
		77.742,77	0,00	77.742,77	77.742,77	0,00	0,00	150.000,00	147.914,69	0,00	2.085,31	77.742,77
		77.742,77	0,00	77.742,77	77.742,77	0,00	0,00	150.000,00	147.914,69	0,00	2.085,31	77.742,77
		352.043,21	271.559,08	80.484,13	352.043,21	0,00	0,00	1.461.409,65	1.253.124,02	0,00	208.285,63	447.664,18
UPB di I livello 5 Gestione Personale e Relazioni Sindacali												

RENDICONTO FINANZIARIO GESTIONALE 2009 GESTIONE Quiescenza
SPESE

Allegato 10

IPOST - Istituto Postelegrafonici
Viale Asia, 67
00144 Roma

Cod	Capitolo N.	Denominazione	Gestione di Competenza: Previsioni Iniziali	Previsioni Variazioni In aumento	Previsioni Variazioni In diminuzione	Previsioni Definitive	Somme impegnate Pagate	Somme impegnate Rimaste da pagare	Somme impegnate Totali impegni	Differenze rispetto alle previsioni In +	Differenze rispetto alle previsioni In -
1	2	3	4	5	6	7	8	9	10	11	12
		Capitolo 113 ASSEGNI E INDENNITÀ ALLA PRESIDENZA									
			177.438,00	0,00	0,00	177.438,00	169.872,52	162,97	170.035,49	0,00	7.402,51
Somma	CAPITOLO 113		177.438,00	0,00	0,00	177.438,00	169.872,52	162,97	170.035,49	0,00	7.402,51-
		Capitolo 114 COMPENSI, ASS.FISSI, IND.TÀ, E RIMB. ORG DELL'ENTE									
			726.755,05	0,00	0,00	726.755,05	418.666,29	50.448,92	469.115,21	0,00	257.639,84
Somma	CAPITOLO 114		726.755,05	0,00	0,00	726.755,05	418.666,29	50.448,92	469.115,21	0,00	257.639,84-
		Capitolo 115 COMPENSI, ASSEGNI FISSI, INDENNITÀ E RIMBORSI NUCL									
			31.640,00	0,00	0,00	31.640,00	28.596,60	0,00	28.596,60	0,00	3.043,40
Somma	CAPITOLO 115		31.640,00	0,00	0,00	31.640,00	28.596,60	0,00	28.596,60	0,00	3.043,40-
		Capitolo 117 STIPENDI E COMPENSI MEDICO									
			43.900,50	156,90	1.524,59	42.532,81	42.230,57	229,16	42.459,73	0,00	73,08
Somma	CAPITOLO 117		43.900,50	156,90	1.524,59-	42.532,81	42.230,57	229,16	42.459,73	0,00	73,08-

RENDICONTO FINANZIARIO GESTIONALE 2009 GESTIONE Quiescenza
SPESE

Allegato 10

IPOST - Istituto Postelegrafonici
Viale Asia, 67
00144 Roma

Cod	Cap	Gestione dei residui passivi						Gestione di cassa				Totale dei residui passivi al termine dell'esercizio
						Variazioni				Differenze rispetto alle previsioni		
		Residui all'inizio dell'esercizio	Pagati	Rimasti da pagare	Totali	In +	In -	Previsioni	Pagamenti	In +	In -	
	N.	13	14	15	16	17	18	19	20	21	22	23
	Capitolo 113 ASSEGNI E INDENNITÀ ALLA PRESIDENZA											
		163,00	81,50	81,50	163,00	0,00	0,00	177.438,00	169.954,02	0,00	7.483,98	244,47
		163,00	81,50	81,50	163,00	0,00	0,00	177.438,00	169.954,02	0,00	7.483,98	244,47
	Capitolo 114 COMPENSI, ASS.FISSI, IND.TÀ, E RIMB. ORG DELL'ENTE											
		86.086,25	64.810,63	0,00	64.810,63	0,00	21.275,62	901.134,33	483.476,92	0,00	417.657,41	50.448,92
		86.086,25	64.810,63	0,00	64.810,63	0,00	21.275,62	901.134,33	483.476,92	0,00	417.657,41	50.448,92
	Capitolo 115 COMPENSI, ASSEGNI FISSI, INDENNITÀ E RIMBORSI NUCL											
		0,00	0,00	0,00	0,00	0,00	0,00	31.640,00	28.596,60	0,00	3.043,40	0,00
		0,00	0,00	0,00	0,00	0,00	0,00	31.640,00	28.596,60	0,00	3.043,40	0,00
	Capitolo 117 STIPENDI E COMPENSI MEDICO											
		2.059,07	2.059,07	0,00	2.059,07	0,00	0,00	43.532,81	44.289,64	756,83	0,00	229,16
		2.059,07	2.059,07	0,00	2.059,07	0,00	0,00	43.532,81	44.289,64	756,83	0,00	229,16

RENDICONTO FINANZIARIO GESTIONALE 2009 GESTIONE Quiescenza
SPESE

Allegato 10

IPOST - Istituto Postelegrafonici
Viale Asia, 67
00144 Roma

Cod	Capitolo N.	Capitolo Denominazione	Gestione di Competenza: Previsioni Iniziali	Previsioni Variazioni In aumento	Previsioni Variazioni In diminuzione	Previsioni Definitive	Somme impegnate Pagate	Somme impegnate Rimaste da pagare	Somme impegnate Totali impegni	Differenze rispetto alle previsioni In +	Differenze rispetto alle previsioni In -
1	2	3	4	5	6	7	8	9	10	11	12
		Capitolo 118 STIPENDI ED ALTRI ASSEGNI FISSI AL PERSONALE									
			6.785.017,04	40.793,82	50.463,61	6.775.347,25	5.894.788,65	489.648,02	6.384.436,67	0,00	390.910,58
Somma	CAPITOLO 118		6.785.017,04	40.793,82	50.463,61-	6.775.347,25	5.894.788,65	489.648,02	6.384.436,67	0,00	390.910,58-
		Capitolo 119 STIPENDI ED ASSEGNI FISSI PERSONALE DIRIGENTE									
			525.067,06	0,00	465,44	524.601,62	215.274,74	65.119,71	280.394,45	0,00	244.207,17
Somma	CAPITOLO 119		525.067,06	0,00	465,44-	524.601,62	215.274,74	65.119,71	280.394,45	0,00	244.207,17-
		Capitolo 120 COMP STR, INCENT.PROD.TÀ, TURNI POMER, MOTT. FEST									
			2.667.899,95	0,00	239.006,02	2.428.893,93	1.654.980,89	773.913,04	2.428.893,93	0,00	0,00
Somma	CAPITOLO 120		2.667.899,95	0,00	239.006,02-	2.428.893,93	1.654.980,89	773.913,04	2.428.893,93	0,00	0,00
		Capitolo 121 STIPENDI ED ASSEGNI DEL DIRETTORE GENERALE									
			143.962,00	11.134,93	0,00	155.096,93	129.650,80	24.977,43	154.628,23	0,00	468,70
Somma	CAPITOLO 121		143.962,00	11.134,93	0,00	155.096,93	129.650,80	24.977,43	154.628,23	0,00	468,70-
		Capitolo 122 ONERI PER IL PERSONALE COMANDATO PRESSO L'ISTITUTO									

REND1CONTO FINANZIARIO GESTIONALE 2009 GESTIONE Quiescenza
SPESE

Allegato 10

IPOST - Istituto Postelegrafonici
Viale Asia, 67
00144 Roma

Cod	Cap	Gestione dei residui passivi						Gestione di cassa				Totale dei residui passivi al termine dell'esercizio
						Variazioni				Differenze rispetto alle previsioni		
		Residui all'inizio dell'esercizio	Pagati	Rimasti da pagare	Totali	In +	In -	Previsioni	Pagamenti	In +	In -	
	N.	13	14	15	16	17	18	19	20	21	22	23
	Capitolo 118 STIPENDI ED ALTRI ASSEGNI FISSI AL PERSONALE											
		160.349,99	160.349,99	0,00	160.349,99	0,00	0,00	6.815.353,05	6.055.138,64	0,00	760.214,41	489.648,02
		160.349,99	160.349,99	0,00	160.349,99	0,00	0,00	6.815.353,05	6.055.138,64	0,00	760.214,41	489.648,02
	Capitolo 119 STIPENDI ED ASSEGNI FISSI PERSONALE DIRIGENTE											
		34.410,55	34.410,55	0,00	34.410,55	0,00	0,00	551.783,10	249.685,29	0,00	302.097,81	65.119,71
		34.410,55	34.410,55	0,00	34.410,55	0,00	0,00	551.783,10	249.685,29	0,00	302.097,81	65.119,71
	Capitolo 120 COMP STR, INCENT.PROD.TÀ, TURNI PGMER, NOTT. FEST											
		961.522,22	898.532,07	62.990,15	961.522,22	0,00	0,00	2.632.860,05	2.553.512,96	0,00	79.347,09	836.903,19
		961.522,22	898.532,07	62.990,15	961.522,22	0,00	0,00	2.632.860,05	2.553.512,96	0,00	79.347,09	836.903,19
	Capitolo 121 STIPENDI ED ASSEGNI DEL DIRETTORE GENERALE											
		19.348,66	17.992,61	1.356,05	19.348,66	0,00	0,00	163.210,79	147.643,41	0,00	15.567,38	26.333,48
		19.348,66	17.992,61	1.356,05	19.348,66	0,00	0,00	163.210,79	147.643,41	0,00	15.567,38	26.333,48
	Capitolo 122 ONERI PER IL PERSONALE COMANDATO PRESSO L'ISTITUTO											

RENDICONTO FINANZIARIO GESTIONALE 2009 GESTIONE Quiescenza
SPESE

Allegato 10

IPOST - Istituto Postalegrafonici
Viale Asia, 67
00144 Roma

	Capitolo		Gestione di Competenza								
			Previsioni				Somme impegnate			Differenze rispetto alle previsioni	
				Variazioni							
Cod	N.	Denominazione	Iniziali	In aumento	In diminuzione	Definitive	Pagate	Rimaste da pagare	Totali impegni	In +	In -
1	2	3	4	5	6	7	8	9	10	11	12
			61.698,05	45.876,47	0,00	107.574,52	30.146,33	77.428,19	107.574,52	0,00	0,00
Somma CAPITOLO 122			61.698,05	45.876,47	0,00	107.574,52	30.146,33	77.428,19	107.574,52	0,00	0,00
Capitolo 123 INDENNITÀ E RIMBORSO SPESE TRASPORTO PER MISSIONI											
			83.846,40	0,00	30.000,00	53.846,40	23.366,70	10.000,00	33.366,70	0,00	20.479,70
Somma CAPITOLO 123			83.846,40	0,00	30.000,00-	53.846,40	23.366,70	10.000,00	33.366,70	0,00	20.479,70-
Capitolo 125 ONERI PER RINNOVI CONTRATTUALI											
			160.574,37	0,00	34.465,82	126.108,55	0,00	0,00	0,00	0,00	126.108,55
Somma CAPITOLO 125			160.574,37	0,00	34.465,82-	126.108,55	0,00	0,00	0,00	0,00	126.108,55-
Capitolo 126 ONERI PREVID.ED ASSIST.A CARICO ENTE											
			2.430.551,80	0,00	11.185,88	2.419.365,92	2.221.846,12	8.710,34	2.230.556,46	0,00	188.809,46
Somma CAPITOLO 126			2.430.551,80	0,00	11.185,88-	2.419.365,92	2.221.846,12	8.710,34	2.230.556,46	0,00	188.809,46-
Capitolo 127 ALTRI COMPENSI AL PERSONALE											
			0,00	0,00	0,00	0,00	0,00	0,00	0,00	0,00	0,00

RENDICONTO FINANZIARIO GESTIONALE 2008 GESTIONE Quiescenza
SPESE

Allegato 10

IPOST - Istituto Postalegrafonici
Viale Asia, 67
00144 Roma

Cod	Cap	Gestione dei residui passivi						Gestione di cassa				Totale dei residui passivi al termine dell'esercizio
						Variazioni				Differenze rispetto alle previsioni		
		Residui all'inizio dell'esercizio	Pagati	Rimasti da pagare	Totali	In +	In -	Previsioni	Pagamenti	In +	In -	
	N.	13	14	15	16	17	18	19	20	21	22	23
		29.707,26	29.707,26	0,00	29.707,26	0,00	0,00	107.574,52	59.853,59	0,00	47.720,93	77.428,19
		29.707,26	29.707,26	0,00	29.707,26	0,00	0,00	107.574,52	59.853,59	0,00	47.720,93	77.428,19
	Capitolo 123 INDENNITÀ E RIMBORSO SPESE TRASPORTO PER MISSIONI											
		10.000,00	1.216,90	0,00	1.216,90	0,00	8.783,10	63.928,71	24.583,60	0,00	39.345,11	10.000,00
		10.000,00	1.216,90	0,00	1.216,90	0,00	8.783,10	63.928,71	24.583,60	0,00	39.345,11	10.000,00
	Capitolo 125 ONERI PER RINNOVI CONTRATTUALI											
		0,00	0,00	0,00	0,00	0,00	0,00	136.108,55	0,00	0,00	136.108,55	0,00
		0,00	0,00	0,00	0,00	0,00	0,00	136.108,55	0,00	0,00	136.108,55	0,00
	Capitolo 126 ONERI PREVID.ED ASSIST.A CARICO ENTE											
		109.710,35	109.710,35	0,00	109.710,35	0,00	0,00	2.529.365,92	2.331.556,47	0,00	197.809,45	8.710,34
		109.710,35	109.710,35	0,00	109.710,35	0,00	0,00	2.529.365,92	2.331.556,47	0,00	197.809,45	8.710,34
	Capitolo 127 ALTRI COMPENSI AL PERSONALE											
		0,00	0,00	0,00	0,00	0,00	0,00	2.022,53	0,00	0,00	2.022,53	0,00

RENDICONTO FINANZIARIO GESTIONALE 2009 GESTIONE Quiescenza
SPESE

Allegato 10

IPOST - Istituto Postalegrafonici
Viale Asia, 67
00144 Roma

Cod	Capitolo N.	Denominazione	Gestione di Competenza: Previsioni Iniziali	Previsioni Variazioni In aumento	Previsioni Variazioni In diminuzione	Previsioni Definitive	Somme impegnate Pagate	Somme impegnate Rimaste da pagare	Somme impegnate Totali impegni	Differenze rispetto alle previsioni In +	Differenze rispetto alle previsioni In -
1	2	3	4	5	6	7	8	9	10	11	12
Somma CAPITOLO 127			0,00	0,00	0,00	0,00	0,00	0,00	0,00	0,00	0,00
	Capitolo 128 SPESE PER ACCERTAMENTI SANITARI										
			3.955,12	0,00	0,00	3.955,12	55,98	0,00	55,98	0,00	3.899,14
Somma CAPITOLO 128			3.955,12	0,00	0,00	3.955,12	55,98	0,00	55,98	0,00	3.899,14-
	Capitolo 129 RIMBORSI DIVERSI E SPESE VARIE										
			3.677,88	0,00	0,00	3.677,88	1.195,23	446,15	1.641,38	0,00	2.036,50
Somma CAPITOLO 129			3.677,88	0,00	0,00	3.677,88	1.195,23	446,15	1.641,38	0,00	2.036,50-
	Capitolo 140 SPESE DI TRASPORTO E GESTIONE AUTOMEZZI										
			0,00	0,00	0,00	0,00	0,00	0,00	0,00	0,00	0,00
Somma CAPITOLO 140			0,00	0,00	0,00	0,00	0,00	0,00	0,00	0,00	0,00
	Capitolo 144 COMP. ED ONOR. PER COMMIS. E SPECIALI INCAR.										
			43.904,08	0,00	9.824,85	34.079,23	34.079,23	0,00	34.079,23	0,00	0,00
Somma CAPITOLO 144			43.904,08	0,00	9.824,85-	34.079,23	34.079,23	0,00	34.079,23	0,00	0,00

RENDICONTO FINANZIARIO GESTIONALE 2009 GESTIONE Quiescenza
SPESE

Allegato 10

IPOST - Istituto Postalegrafonici
Viale Asia, 67
00144 Roma

Cod	Cap	Gestione dei residui passivi						Gestione di cassa				Totale dei residui passivi al termine dell'esercizio
						Variazioni				Differenze rispetto alle previsioni		
		Residui all'inizio dell'esercizio	Pagati	Rimasti da pagare	Totali	In +	In -	Previsioni	Pagamenti	In +	In -	
	N.	13	14	15	16	17	18	19	20	21	22	23
		0,00	0,00	0,00	0,00	0,00	0,00	2.022,53	0,00	0,00	2.022,53	0,00
	Capitolo 128 SPESE PER ACCERTAMENTI SANITARI											
		3.955,00	67,19	3.887,81	3.955,00	0,00	0,00	5.455,12	123,17	0,00	5.331,95	3.887,81
		3.955,00	67,19	3.887,81	3.955,00	0,00	0,00	5.455,12	123,17	0,00	5.331,95	3.887,81
	Capitolo 129 RIMBORSI DIVERSI E SPESE VARIE											
		0,00	0,00	0,00	0,00	0,00	0,00	4.177,88	1.195,23	0,00	2.982,65	446,15
		0,00	0,00	0,00	0,00	0,00	0,00	4.177,88	1.195,23	0,00	2.982,65	446,15
	Capitolo 140 SPESE DI TRASPORTO E GESTIONE AUTOMEZZI											
		320,81	270,60	50,21	320,81	0,00	0,00	0,00	270,60	270,60	0,00	50,21
		320,81	270,60	50,21	320,81	0,00	0,00	0,00	270,60	270,60	0,00	50,21
	Capitolo 144 COMP. ED ONOR. PER COMMIS. E SPECIALI INCAR.											
		6.407,10	6.407,10	0,00	6.407,10	0,00	0,00	40.933,07	40.486,33	0,00	446,74	0,00
		6.407,10	6.407,10	0,00	6.407,10	0,00	0,00	40.933,07	40.486,33	0,00	446,74	0,00

RENDICONTO FINANZIARIO GESTIONALE 2009 GESTIONE Quiescenza
SPESE

Allegato 10

IPOST - Istituto Postelegrafonici
Viale Asia, 67
00144 Roma

Capitolo			Gestione di Competenza								
			Previsioni				Somme impegnate			Differenze rispetto alle previsioni	
				Variazioni							
Cod	N.	Denominazione	Iniziali	In aumento	In diminuzione	Definitive	Pagate	Rimaste da pagare	Totali impegni	In +	In -
1	2	3	4	5	6	7	8	9	10	11	12
		Capitolo 148 ALTRO MATERIALE DI CONSUMO									
			4.746,40	0,00	0,00	4.746,40	2.808,08	1.505,30	4.313,38	0,00	433,02
Somma		CAPITOLO 148	4.746,40	0,00	0,00	4.746,40	2.808,08	1.505,30	4.313,38	0,00	433,02-
		Capitolo 149 ACQ. SER. CONNESSI CON IL SIST. INFORM.									
			0,00	0,00	0,00	0,00	0,00	0,00	0,00	0,00	0,00
Somma		CAPITOLO 149	0,00	0,00	0,00	0,00	0,00	0,00	0,00	0,00	0,00
		Capitolo 150 ACQUISTO SERVIZI TECNICI E SPESE CONNESSE									
			0,00	0,00	0,00	0,00	0,00	0,00	0,00	0,00	0,00
Somma		CAPITOLO 150	0,00	0,00	0,00	0,00	0,00	0,00	0,00	0,00	0,00
		Capitolo 152 ACQUISTO SERVIZI AMMINISTRATIVI									
			1.311.529,34	0,00	200.000,00	1.111.529,34	615.691,55	483.853,54	1.099.545,09	0,00	11.984,25
Somma		CAPITOLO 152	1.311.529,34	0,00	200.000,00-	1.111.529,34	615.691,55	483.853,54	1.099.545,09	0,00	11.984,25-
		Capitolo 153 SPESE PER ATTIVITÀ PROMOZIONALE E DI INFORMAZIONE									

RENDICONTO FINANZIARIO GESTIONALE 2009 GESTIONE Quiescenza
SPESE

Allegato 10

IPOST - Istituto Postelegrafonici
Viale Asia, 67
00144 Roma

Cod	Cap	Gestione dei residui passivi						Gestione di cassa				Totale dei residui passivi al termine dell'esercizio
						Variazioni				Differenze rispetto alle previsioni		
		Residui all'inizio dell'esercizio	Pagati	Rimasti da pagare	Totali	In +	In -	Previsioni	Pagamenti	In +	In -	
	N.	13	14	15	16	17	18	19	20	21	22	23
	Capitolo 148 ALTRO MATERIALE DI CONSUMO											
		2.373,00	2.373,00	0,00	2.373,00	0,00	0,00	4.746,40	5.181,08	434,68	0,00	1.505,30
		2.373,00	2.373,00	0,00	2.373,00	0,00	0,00	4.746,40	5.181,08	434,68	0,00	1.505,30
	Capitolo 149 ACQ. SER. CONNESSI CON IL SIST. INFORM.											
		0,00	0,00	0,00	0,00	0,00	0,00	0,00	0,00	0,00	0,00	0,00
		0,00	0,00	0,00	0,00	0,00	0,00	0,00	0,00	0,00	0,00	0,00
	Capitolo 150 ACQUISTO SERVIZI TECNICI E SPESE CONNESSE											
		0,00	0,00	0,00	0,00	0,00	0,00	1.000,00	0,00	0,00	1.000,00	0,00
		0,00	0,00	0,00	0,00	0,00	0,00	1.000,00	0,00	0,00	1.000,00	0,00
	Capitolo 152 ACQUISTO SERVIZI AMMINISTRATIVI											
		903.749,86	109.043,99	491.086,20	600.130,19	0,00	303.619,67	1.261.529,34	724.735,54	0,00	536.793,80	974.939,74
		903.749,86	109.043,99	491.086,20	600.130,19	0,00	303.619,67	1.261.529,34	724.735,54	0,00	536.793,80	974.939,74
	Capitolo 153 SPESE PER ATTIVITÀ PROMOZIONALE E DI INFORMAZIONE											

RENDICONTO FINANZIARIO GESTIONALE 2009 GESTIONE Quiescenza
SPESE

Allegato 10

IPOST - Istituto Postelegrafonici
Viale Asia, 67
00144 Roma

Cod	Capitolo N.	Denominazione	Gestione di Competenza								
			Previsioni				Somme impegnate			Differenze rispetto alle previsioni	
			Iniziali	Variazioni In aumento	Variazioni In diminuzione	Definitive	Pagate	Rimaste da pagare	Totali impegni	In +	In -
1	2	3	4	5	6	7	8	9	10	11	12
			154.884,62	0,00	82.251,02	72.633,60	40.110,37	0,00	40.110,37	0,00	32.523,23
Somma CAPITOLO 153			154.884,62	0,00	82.251,02-	72.633,60	40.110,37	0,00	40.110,37	0,00	32.523,23-
Capitolo 155 SPESE PUBBLICAZ. E DIVULG. A CARICO DELL'ISTITUTO											
			90.264,24	0,00	26.983,76	63.280,48	59.958,28	3.322,20	63.280,48	0,00	0,00
Somma CAPITOLO 155			90.264,24	0,00	26.983,76-	63.280,48	59.958,28	3.322,20	63.280,48	0,00	0,00
Capitolo 156 SPESE DI RAPPRESENTANZA ORGANI DELL'ENTE											
			18.382,89	0,00	0,00	18.382,89	14.839,59	3.445,75	18.285,34	0,00	97,55
Somma CAPITOLO 156			18.382,89	0,00	0,00	18.382,89	14.839,59	3.445,75	18.285,34	0,00	97,55-
Capitolo 172 BORSE DI STUDIO ED ASSEGNI UNIVERSITARI											
			27.685,12	0,00	0,00	27.685,12	27.685,12	0,00	27.685,12	0,00	0,00
Somma CAPITOLO 172			27.685,12	0,00	0,00	27.685,12	27.685,12	0,00	27.685,12	0,00	0,00
Capitolo 188 EQUO INDENNIZZO AL PERSONALE											
			81.704,00	0,00	0,00	81.704,00	0,00	0,00	0,00	0,00	81.704,00

RENDICONTO FINANZIARIO GESTIONALE 2009 GESTIONE Quiescenza
SPESE

Allegato 10

IPOST - Istituto Postelegrafonici
Viale Asia, 67
00144 Roma

Cod	Cap	Gestione dei residui passivi						Gestione di cassa				Totale dei residui passivi al termine dell'esercizio
						Variazioni				Differenze rispetto alle previsioni		
		Residui all'inizio dell'esercizio	Pagati	Rimasti da pagare	Totali	In +	In -	Previsioni	Pagamenti	In +	In -	
	N.	13	14	15	16	17	18	19	20	21	22	23
		0,00	0,00	0,00	0,00	0,00	0,00	97.633,60	40.110,37	0,00	57.523,23	0,00
		0,00	0,00	0,00	0,00	0,00	0,00	97.633,60	40.110,37	0,00	57.523,23	0,00
Capitolo 155 SPESE PUBBLICAZ. E DIVULG. A CARICO DELL'ISTITUTO												
		28.398,38	28.398,38	0,00	28.398,38	0,00	0,00	63.280,48	88.356,66	25.076,18	0,00	3.322,20
		28.398,38	28.398,38	0,00	28.398,38	0,00	0,00	63.280,48	88.356,66	25.076,18	0,00	3.322,20
Capitolo 156 SPESE DI RAPPRESENTANZA ORGANI DELL'ENTE												
		0,00	0,00	0,00	0,00	0,00	0,00	30.116,09	14.839,59	0,00	15.276,50	3.445,75
		0,00	0,00	0,00	0,00	0,00	0,00	30.116,09	14.839,59	0,00	15.276,50	3.445,75
Capitolo 172 BORSE DI STUDIO ED ASSEGNI UNIVERSITARI												
		0,00	0,00	0,00	0,00	0,00	0,00	27.685,12	27.685,12	0,00	0,00	0,00
		0,00	0,00	0,00	0,00	0,00	0,00	27.685,12	27.685,12	0,00	0,00	0,00
Capitolo 188 EQUO INDENNIZZO AL PERSONALE												
		0,00	0,00	0,00	0,00	0,00	0,00	81.704,00	0,00	0,00	81.704,00	0,00

RENDICONTO FINANZIARIO GESTIONALE 2009 GESTIONE Quiescenza
SPESE

Allegato 10

IPOST - Istituto Postelegrafonici
Viale Asia, 67
00144 Roma

Cod	N.	Denominazione	Gestione di Competenza: Previsioni: Iniziali	Previsioni: Variazioni: In aumento	Previsioni: Variazioni: In diminuzione	Previsioni: Definitive	Somme impegnate: Pagate	Somme impegnate: Rimaste da pagare	Somme impegnate: Totali impegni	Differenze rispetto alle previsioni: In +	Differenze rispetto alle previsioni: In -
1	2	3	4	5	6	7	8	9	10	11	12
Somma CAPITOLO 188			81.704,00	0,00	0,00	81.704,00	0,00	0,00	0,00	0,00	81.704,00-
Capitolo 191 BEN ASS E SOC A FAV DEL PERS EX ART. 59 DPR 509/79											
			135.381,69	9.853,06	0,00	145.234,75	107.441,56	27.774,27	135.215,83	0,00	10.018,92
Somma CAPITOLO 191			135.381,69	9.853,06	0,00	145.234,75	107.441,56	27.774,27	135.215,83	0,00	10.018,92-
Capitolo 204 IMPOSTE, TASSE E TRIBUTI VARI											
			988.750,50	0,00	4.549,67	984.200,83	683.815,25	94.453,31	778.268,56	0,00	205.932,27
Somma CAPITOLO 204			988.750,50	0,00	4.549,67-	984.200,83	683.815,25	94.453,31	778.268,56	0,00	205.932,27-
Capitolo 208 RIMBORSI DIVERSI											
			100.000,00	0,00	0,00	100.000,00	84.947,70	6.072,05	91.019,75	0,00	8.980,25
Somma CAPITOLO 208			100.000,00	0,00	0,00	100.000,00	84.947,70	6.072,05	91.019,75	0,00	8.980,25-
Capitolo 213 SPESE PER LITI, ARBITRAGGI E RISARCIMENTI											
			0,00	15.820,00	0,00	15.820,00	12.053,40	0,00	12.053,40	0,00	3.766,60
Somma CAPITOLO 213			0,00	15.820,00	0,00	15.820,00	12.053,40	0,00	12.053,40	0,00	3.766,60-

RENDICONTO FINANZIARIO GESTIONALE 2009 GESTIONE Quiescenza
SPESE

Allegato 10

IPOST - Istituto Postalegrafonici
Viale Asia, 67
00144 Roma

Cod	Cap	Gestione dei residui passivi						Gestione di cassa				Totale dei residui passivi al termine dell'esercizio
						Variazioni				Differenze rispetto alle previsioni		
		Residui all'inizio dell'esercizio	Pagati	Rimasti da pagare	Totali	In +	In -	Previsioni	Pagamenti	In +	In -	
	N.	13	14	15	16	17	18	19	20	21	22	23
		0,00	0,00	0,00	0,00	0,00	0,00	81.704,00	0,00	0,00	81.704,00	0,00
	Capitolo 191 BEN ASS E SOC A FAV DEL PERS EX ART. 59 DPR 509/79											
		37.869,15	29.284,21	8.584,94	37.869,15	0,00	0,00	167.849,90	136.725,77	0,00	31.124,13	36.359,21
		37.869,15	29.284,21	8.584,94	37.869,15	0,00	0,00	167.849,90	136.725,77	0,00	31.124,13	36.359,21
	Capitolo 204 IMPOSTE, TASSE E TRIBUTI VARI											
		0,00	0,00	0,00	0,00	0,00	0,00	984.200,83	683.815,25	0,00	300.385,58	94.453,31
		0,00	0,00	0,00	0,00	0,00	0,00	984.200,83	683.815,25	0,00	300.385,58	94.453,31
	Capitolo 208 RIMBORSI DIVERSI											
		6.080,25	6.080,25	0,00	6.080,25	0,00	0,00	100.000,00	91.027,95	0,00	8.972,05	6.072,05
		6.080,25	6.080,25	0,00	6.080,25	0,00	0,00	100.000,00	91.027,95	0,00	8.972,05	6.072,05
	Capitolo 213 SPESE PER LITI, ARBITRAGGI E RISARCIMENTI											
		0,00	0,00	0,00	0,00	0,00	0,00	15.820,00	12.053,40	0,00	3.766,60	0,00
		0,00	0,00	0,00	0,00	0,00	0,00	15.820,00	12.053,40	0,00	3.766,60	0,00

RENDICONTO FINANZIARIO GESTIONALE 2009 GESTIONE Quiescenza
SPESE

Allegato 10

IPOST - Istituto Postelegrafonici
Viale Asia, 67
00144 Roma

Cod	Capitolo N.	Denominazione	Gestione di Competenza								
			Previsioni				Somme impegnate			Differenze rispetto alle previsioni	
			Iniziali	Variazioni In aumento	Variazioni In diminuzione	Definitive	Pagate	Rimaste da pagare	Totali impegni	In +	In -
1	2	3	4	5	6	7	8	9	10	11	12
		Capitolo 218 ALTRE SPESE									
			79.100,00	24.647,68	0,00	103.747,68	80.621,39	18.960,45	99.581,84	0,00	4.165,84
Somma		CAPITOLO 218	79.100,00	24.647,68	0,00	103.747,68	80.621,39	18.960,45	99.581,84	0,00	4.165,84-
		Capitolo 241 CONCESSIONE DI CREDITI EX.ART. 59 DPR 509/79									
			4.300.000,00	0,00	0,00	4.300.000,00	1.292.898,74	2.350.000,00	3.642.898,74	0,00	657.101,26
Somma		CAPITOLO 241	4.300.000,00	0,00	0,00	4.300.000,00	1.292.898,74	2.350.000,00	3.642.898,74	0,00	657.101,26-
		Capitolo 252 INDENNITÀ DI ANZIANITÀ E SIMILARI AL PERSONALE CES									
			1.047.473,41	142.380,00	0,00	1.189.853,41	1.154.487,50	35.365,91	1.189.853,41	0,00	0,00
Somma		CAPITOLO 252	1.047.473,41	142.380,00	0,00	1.189.853,41	1.154.487,50	35.365,91	1.189.853,41	0,00	0,00
		Capitolo 269 VERSAMENTO RITENUTE ERARIALI									
			3.234.278,04	0,00	0,00	3.234.278,04	2.782.973,25	263.148,48	3.046.121,73	0,00	188.156,31
Somma		CAPITOLO 269	3.234.278,04	0,00	0,00	3.234.278,04	2.782.973,25	263.148,48	3.046.121,73	0,00	188.156,31-
		Capitolo 270 VERSAMENTO RITENUTE PREVIDENZIALI ED ASSISTENZIALI									

RENDICONTO FINANZIARIO GESTIONALE 2009 GESTIONE Quiescenza
SPESE

Allegato 10

IPOST - Istituto Postelegrafonici
Viale Asia, 67
00144 Roma

Cod	Cap	Gestione dei residui passivi						Gestione di cassa				Totale dei residui passivi al termine dell'esercizio
						Variazioni				Differenze rispetto alle previsioni		
		Residui all'inizio dell'esercizio	Pagati	Rimasti da pagare	Totali	In +	In -	Previsioni	Pagamenti	In +	In -	
	N.	13	14	15	16	17	18	19	20	21	22	23
	Capitolo 218 ALTRE SPESE											
		0,00	0,00	0,00	0,00	0,00	0,00	103.747,68	80.621,39	0,00	23.126,29	18.960,45
		0,00	0,00	0,00	0,00	0,00	0,00	103.747,68	80.621,39	0,00	23.126,29	18.960,45
	Capitolo 241 CONCESSIONE DI CREDITI EX.ART. 59 DPR 509/79											
		2.301.340,86	1.075.000,00	1.226.340,86	2.301.340,86	0,00	0,00	6.437.326,36	2.367.898,74	0,00	4.069.427,62	3.576.340,86
		2.301.340,86	1.075.000,00	1.226.340,86	2.301.340,86	0,00	0,00	6.437.326,36	2.367.898,74	0,00	4.069.427,62	3.576.340,86
	Capitolo 252 INDENNITÀ DI ANZIANITÀ E SIMILARI AL PERSONALE CES											
		5.395,86	0,00	5.395,86	5.395,86	0,00	0,00	1.293.511,96	1.154.487,50	0,00	139.024,46	40.761,77
		5.395,86	0,00	5.395,86	5.395,86	0,00	0,00	1.293.511,96	1.154.487,50	0,00	139.024,46	40.761,77
	Capitolo 269 VERSAMENTO RITENUTE ERARIALI											
		351.135,39	256.233,48	94.901,91	351.135,39	0,00	0,00	3.819.375,78	3.039.206,73	0,00	780.169,05	358.050,39
		351.135,39	256.233,48	94.901,91	351.135,39	0,00	0,00	3.819.375,78	3.039.206,73	0,00	780.169,05	358.050,39
	Capitolo 270 VERSAMENTO RITENUTE PREVIDENZIALI ED ASSISTENZIALI											

RENDICONTO FINANZIARIO GESTIONALE 2009 GESTIONE Quiescenza
SPESE

Allegato 10

IPOST - Istituto Postelegrafonici
Viale Asia, 67
00144 Roma

Cod	N.	Denominazione	Gestione di Competenza								
			Previsioni				Somme impegnate			Differenza rispetto alle previsioni	
			Iniziali	Variazioni		Definitive	Pagate	Rimaste da pagare	Totali impegni	In +	In -
				In aumento	In diminuzione						
1	2	3	4	5	6	7	8	9	10	11	12
			63.214,00	0,00	0,00	63.214,00	43.245,10	3.692,89	46.937,99	0,00	16.276,01
Somma CAPITOLO 270			63.214,00	0,00	0,00	63.214,00	43.245,10	3.692,89	46.937,99	0,00	16.276,01-
Capitolo 272 MOVIMENTI COMPENSATIVI FRA C/C DI GESTIONI											
			0,00	0,00	0,00	0,00	23.645,16	0,00	23.645,16	23.645,16	0,00
Somma CAPITOLO 272			0,00	0,00	0,00	0,00	23.645,16	0,00	23.645,16	23.645,16	0,00
Capitolo 274 VERSAMENTO TRATTENUTE PER CONTO TERZI											
			180.000,00	0,00	0,00	180.000,00	194.523,15	5.320,51	199.843,66	19.843,66	0,00
Somma CAPITOLO 274			180.000,00	0,00	0,00	180.000,00	194.523,15	5.320,51	199.843,66	19.843,66	0,00
Capitolo 275 PAGAMENTI DI SOMME PER CONTO TERZI											
			32.000,00	0,00	0,00	32.000,00	46.020,79	172.895,77	218.916,56	186.916,56	0,00
Somma CAPITOLO 275			32.000,00	0,00	0,00	32.000,00	46.020,79	172.895,77	218.916,56	186.916,56	0,00
Capitolo 276 ANTICIPAZIONI AL PERSONALE											
			0,00	7.910,00	0,00	7.910,00	4.622,10	0,00	4.622,10	0,00	3.287,90

RENDICONTO FINANZIARIO GESTIONALE 2009 GESTIONE Quiescenza
SPESE

Allegato 10

IPOST - Istituto Postalegrafonici
Viale Asia, 67
00144 Roma

Cod	Cap	Gestione dei residui passivi						Gestione di cassa				Totale dei residui passivi al termine dell'esercizio
						Variazioni				Differenze rispetto alle previsioni		
		Residui all'inizio dell'esercizio	Pagati	Rimasti da pagare	Totali	In +	In -	Previsioni	Pagamenti	In +	In -	
	N.	13	14	15	16	17	18	19	20	21	22	23
		5.233,63	5.233,63	0,00	5.233,63	0,00	0,00	65.823,12	48.478,73	0,00	17.344,39	3.692,89
		5.233,63	5.233,63	0,00	5.233,63	0,00	0,00	65.823,12	48.478,73	0,00	17.344,39	3.692,89
	Capitolo 272 MOVIMENTI COMPENSATIVI FRA C/C DI GESTIONI											
		0,00	0,00	0,00	0,00	0,00	0,00	0,00	23.645,16	23.645,16	0,00	0,00
		0,00	0,00	0,00	0,00	0,00	0,00	0,00	23.645,16	23.645,16	0,00	0,00
	Capitolo 274 VERSAMENTO TRATTENUTE PER CONTO TERZI											
		15.759,36	8.231,55	7.527,81	15.759,36	0,00	0,00	224.784,96	202.754,70	0,00	22.030,26	12.848,32
		15.759,36	8.231,55	7.527,81	15.759,36	0,00	0,00	224.784,96	202.754,70	0,00	22.030,26	12.848,32
	Capitolo 275 PAGAMENTI DI SOMME PER CONTO TERZI											
		2.172,84	2.172,84	0,00	2.172,84	0,00	0,00	36.766,83	48.193,63	11.426,80	0,00	172.895,77
		2.172,84	2.172,84	0,00	2.172,84	0,00	0,00	36.766,83	48.193,63	11.426,80	0,00	172.895,77
	Capitolo 276 ANTICIPAZIONI AL PERSONALE											
		0,00	0,00	0,00	0,00	0,00	0,00	7.910,00	4.622,10	0,00	3.287,90	0,00

RENDICONTO FINANZIARIO GESTIONALE 2009 GESTIONE Quiescenza
SPESE

Allegato 10

IPOST - Istituto Postalegrafonici
Viale Asia, 67
00144 Roma

	Capitolo		Gestione di Competenza								
			Previsioni				Somme impegnate			Differenze rispetto alle previsioni	
				Variazioni							
Cod	N.	Denominazione	Iniziali	In aumento	In diminuzione	Definitive	Pagate	Rimaste da pagare	Totali impegni	In +	In -
1	2	3	4	5	6	7	8	9	10	11	12
Somma CAPITOLO 276			0,00	7.910,00	0,00	7.910,00	4.622,10	0,00	4.622,10	0,00	3.287,90-
Capitolo 278 PARTITE IN SOSPESO											
			0,00	0,00	0,00	0,00	14.387,53	0,00	14.387,53	14.387,53	0,00
Somma CAPITOLO 278			0,00	0,00	0,00	0,00	14.387,53	0,00	14.387,53	14.387,53	0,00
somma UPB di I livello			25.739.281,55	298.572,86	690.720,66-	25.347.133,75	18.151.526,26	4.970.894,36	23.122.420,62	244.792,91	2.469.506,04-
UPB di I livello 6											
Capitolo 128 SPESE PER ACCERTAMENTI SANITARI											
			10.000,00	40.000,00	0,00	50.000,00	43.206,36	0,00	43.206,36	0,00	6.793,64
Somma CAPITOLO 128			10.000,00	40.000,00	0,00	50.000,00	43.206,36	0,00	43.206,36	0,00	6.793,64-
Capitolo 138 SPESE POSTALI TELEGRAFICHE E TELEFONICHE											
			0,00	0,00	0,00	0,00	0,00	0,00	0,00	0,00	0,00
Somma CAPITOLO 138			0,00	0,00	0,00	0,00	0,00	0,00	0,00	0,00	0,00

RENDICONTO FINANZIARIO GESTIONALE 2009 GESTIONE Quiescenza
SPESE

Allegato 10

IPOST - Istituto Postelegrafonici
Viale Asia, 67
00144 Roma

Cod	Cap	Gestione dei residui passivi						Gestione di cassa				Totale dei residui passivi al termine dell'esercizio
						Variazioni				Differenze rispetto alle previsioni		
		Residui all'inizio dell'esercizio	Pagati	Rimasti da pagare	Totali	In +	In -	Previsioni	Pagamenti	In +	In -	
	N.	13	14	15	16	17	18	19	20	21	22	23
		0,00	0,00	0,00	0,00	0,00	0,00	7.910,00	4.622,10	0,00	3.287,90	0,00
	Capitolo 278 PARTITE IN SOSPESO											
		0,00	0,00	0,00	0,00	0,00	0,00	0,00	14.387,53	14.387,53	0,00	0,00
		0,00	0,00	0,00	0,00	0,00	0,00	0,00	14.387,53	14.387,53	0,00	0,00
		5.083.548,84	2.847.667,15	1.902.203,30	4.749.870,45	0,00	333.678,39	29.031.330,88	20.999.193,41	75.997,78	8.108.135,25	6.873.097,66
UPB di I livello 6 Gestione Previdenziale												
	Capitolo 128 SPESE PER ACCERTAMENTI SANITARI											
		697,21	697,21	0,00	697,21	0,00	0,00	53.000,00	43.903,57	0,00	9.096,43	0,00
		697,21	697,21	0,00	697,21	0,00	0,00	53.000,00	43.903,57	0,00	9.096,43	0,00
	Capitolo 138 SPESE POSTALI TELEGRAFICHE E TELEFONICHE											
		0,00	0,00	0,00	0,00	0,00	0,00	30.000,00	0,00	0,00	30.000,00	0,00
		0,00	0,00	0,00	0,00	0,00	0,00	30.000,00	0,00	0,00	30.000,00	0,00

RENDICONTO FINANZIARIO GESTIONALE 2009 GESTIONE Quiescenza
SPESE

Allegato 10

IPOST - Istituto Postelegrafonici
Viale Asia, 67
00144 Roma

Cod	Capitolo N.	Capitolo Denominazione	Gestione di Competenza: Previsioni Iniziali	Previsioni Variazioni In aumento	Previsioni Variazioni In diminuzione	Previsioni Definitive	Somme impegnate Pagate	Somme impegnate Rimaste da pagare	Somme impegnate Totali impegni	Differenze rispetto alle previsioni In +	Differenze rispetto alle previsioni In -
1	2	3	4	5	6	7	8	9	10	11	12
		Capitolo 144 COMP. ED ONOR. PER COMMIS. E SPECIALI INCAR.									
			10.000,00	0,00	0,00	10.000,00	10.000,00	0,00	10.000,00	0,00	0,00
Somma	CAPITOLO 144		10.000,00	0,00	0,00	10.000,00	10.000,00	0,00	10.000,00	0,00	0,00
		Capitolo 149 ACQ. SER. CONNESSI CON IL SIST. INFORM.									
			500.000,00	0,00	500.000,00	0,00	0,00	0,00	0,00	0,00	0,00
Somma	CAPITOLO 149		500.000,00	0,00	500.000,00-	0,00	0,00	0,00	0,00	0,00	0,00
		Capitolo 152 ACQUISTO SERVIZI AMMINISTRATIVI									
			1.100.000,00	0,00	100.000,00	1.000.000,00	54.867,74	945.132,26	1.000.000,00	0,00	0,00
Somma	CAPITOLO 152		1.100.000,00	0,00	100.000,00-	1.000.000,00	54.867,74	945.132,26	1.000.000,00	0,00	0,00
		Capitolo 165 TRATTAMENTI PENSIONISTICI									
			2.296.000.000,00	0,00	4.000.000,00	2.292.000.000,00	2.290.872.709,72	0,00	2.290.872.709,72	0,00	1.127.290,28
Somma	CAPITOLO 165		2.296.000.000,00	0,00	4.000.000,00-	2.292.000.000,00	2.290.872.709,72	0,00	2.290.872.709,72	0,00	1.127.290,28-
		Capitolo 166 RICOST. POS. INPS L. N. 29-4-76 N.177 E INDEN. T									

RENDICONTO FINANZIARIO GESTIONALE 2009 GESTIONE Quiescenza
SPESE

Allegato 10

IPOST - Istituto Postelegrafonici
Viale Asia, 67
00144 Roma

Cod	Cap	Gestione dei residui passivi						Gestione di cassa				Totale dei residui passivi al termine dell'esercizio
						Variazioni				Differenze rispetto alle previsioni		
		Residui all'inizio dell'esercizio	Pagati	Rimasti da pagare	Totali	In +	In -	Previsioni	Pagamenti	In +	In -	
	N.	13	14	15	16	17	18	19	20	21	22	23
	Capitolo 144 COMP. ED ONOR. PER COMMIS. E SPECIALI INCAR.											
		0,00	0,00	0,00	0,00	0,00	0,00	10.000,00	10.000,00	0,00	0,00	0,00
		0,00	0,00	0,00	0,00	0,00	0,00	10.000,00	10.000,00	0,00	0,00	0,00
	Capitolo 149 ACQ. SER. CONNESSI CON IL SIST. INFORM.											
		0,00	0,00	0,00	0,00	0,00	0,00	20.000,00	0,00	0,00	20.000,00	0,00
		0,00	0,00	0,00	0,00	0,00	0,00	20.000,00	0,00	0,00	20.000,00	0,00
	Capitolo 152 ACQUISTO SERVIZI AMMINISTRATIVI											
		8.463,85	8.463,85	0,00	8.463,85	0,00	0,00	1.000.000,00	63.331,59	0,00	936.668,41	945.132,26
		8.463,85	8.463,85	0,00	8.463,85	0,00	0,00	1.000.000,00	63.331,59	0,00	936.668,41	945.132,26
	Capitolo 165 TRATTAMENTI PENSIONISTICI											
		0,00	0,00	0,00	0,00	0,00	0,00	2.186.000.000,00	2.290.872.709,72	104.872.709,72	0,00	0,00
		0,00	0,00	0,00	0,00	0,00	0,00	2.186.000.000,00	2.290.872.709,72	104.872.709,72	0,00	0,00
	Capitolo 166 RICOST. POS. INPS L. N. 29-4-76 N.177 E INDEN. T											

REND1CONTO FINANZIARIO GESTIONALE 2009 GESTIONE Quiescenza
SPESE

Allegato 10

IPOST - Istituto Postalegrafonici
Viale Asia, 67
00144 Roma

Cod	Capitolo N.	Denominazione	Gestione di Competenza: Previsioni Iniziali	Previsioni Variazioni In aumento	Previsioni Variazioni In diminuzione	Previsioni Definitive	Somme impegnate Pagate	Somme impegnate Rimaste da pagare	Somme impegnate Totali impegni	Differenze rispetto alle previsioni In +	Differenze rispetto alle previsioni In -
1	2	3	4	5	6	7	8	9	10	11	12
			11.500.000,00	2.800.000,00	600.000,00	13.700.000,00	13.356.273,12	195.927,59	13.552.200,71	0,00	147.799,29
Somma CAPITOLO 166			11.500.000,00	2.800.000,00	600.000,00-	13.700.000,00	13.356.273,12	195.927,59	13.552.200,71	0,00	147.799,29-
	Capitolo 189 CONTRIBUTO SOLIDARIETÀ ART. 25 L. N. 41/86										
			11.480.000,00	0,00	0,00	11.480.000,00	9.676.409,41	1.758.405,70	11.434.815,11	0,00	45.184,89
Somma CAPITOLO 189			11.480.000,00	0,00	0,00	11.480.000,00	9.676.409,41	1.758.405,70	11.434.815,11	0,00	45.184,89-
	Capitolo 197 INTERESSI PASSIVI										
			510.000,00	0,00	0,00	510.000,00	388.251,21	0,00	388.251,21	0,00	121.748,79
Somma CAPITOLO 197			510.000,00	0,00	0,00	510.000,00	388.251,21	0,00	388.251,21	0,00	121.748,79-
	Capitolo 198 INTERESSI LEGALI E RIVALUTAZIONE MONETARIA										
			1.000,00	0,00	0,00	1.000,00	0,00	0,00	0,00	0,00	1.000,00
Somma CAPITOLO 198			1.000,00	0,00	0,00	1.000,00	0,00	0,00	0,00	0,00	1.000,00-
	Capitolo 207 RIMBORSO CONTRIBUTI										
			2.100.000,00	0,00	1.500.000,00	600.000,00	274.184,64	609,45	274.794,09	0,00	325.205,91

RENDICONTO FINANZIARIO GESTIONALE 2009 GESTIONE Quiescenza
SPESE

Allegato 10

IPOST - Istituto Postelegrafonici
Viale Asia, 67
00144 Roma

Cod	Cap	Gestione dei residui passivi						Gestione di cassa				Totale dei residui passivi al termine dell'esercizio
						Variazioni				Differenze rispetto alle previsioni		
		Residui all'inizio dell'esercizio	Pagati	Rimasti da pagare	Totali	In +	In -	Previsioni	Pagamenti	In +	In -	
	N.	13	14	15	16	17	18	19	20	21	22	23
		0,00	0,00	0,00	0,00	0,00	0,00	13.700.000,00	13.356.273,12	0,00	343.726,88	195.927,59
		0,00	0,00	0,00	0,00	0,00	0,00	13.700.000,00	13.356.273,12	0,00	343.726,88	195.927,59
	Capitolo 189 CONTRIBUTO SOLIDARIETÀ ART. 25 L. N. 41/86											
		1.658.949,14	1.658.949,14	0,00	1.658.949,14	0,00	0,00	11.480.000,00	11.335.358,55	0,00	144.641,45	1.758.405,70
		1.658.949,14	1.658.949,14	0,00	1.658.949,14	0,00	0,00	11.480.000,00	11.335.358,55	0,00	144.641,45	1.758.405,70
	Capitolo 197 INTERESSI PASSIVI											
		14.463,51	33,51	0,00	33,51	0,00	14.430,00	510.000,00	388.284,72	0,00	121.715,28	0,00
		14.463,51	33,51	0,00	33,51	0,00	14.430,00	510.000,00	388.284,72	0,00	121.715,28	0,00
	Capitolo 198 INTERESSI LEGALI E RIVALUTAZIONE MONETARIA											
		0,00	0,00	0,00	0,00	0,00	0,00	1.000,00	0,00	0,00	1.000,00	0,00
		0,00	0,00	0,00	0,00	0,00	0,00	1.000,00	0,00	0,00	1.000,00	0,00
	Capitolo 207 RIMBORSO CONTRIBUTI											
		494.270,82	78.036,79	2.550,52	80.587,31	0,00	413.683,51	773.046,34	352.221,43	0,00	420.824,91	3.159,97

RENDICONTO FINANZIARIO GESTIONALE 2009 GESTIONE Quiescenza
SPESE

Allegato 10

IPOST - Istituto Postalegrafonici
Viale Asia, 67
00144 Roma

Cod	Capitolo N.	Denominazione	Gestione di Competenza: Previsioni Iniziali	Previsioni Variazioni In aumento	Previsioni Variazioni In diminuzione	Previsioni Definitive	Somme impegnate Pagate	Somme impegnate Rimaste da pagare	Somme impegnate Totali impegni	Differenze rispetto alle previsioni In +	Differenze rispetto alle previsioni In -
1	2	3	4	5	6	7	8	9	10	11	12
Somma CAPITOLO 207			2.100.000,00	0,00	1.500.000,00-	600.000,00	274.184,64	609,45	274.794,09	0,00	325.205,91-
Capitolo 208 RIMBORSI DIVERSI											
			200.000,00	0,00	0,00	200.000,00	104.383,73	920,00	105.303,73	0,00	94.696,27
Somma CAPITOLO 208			200.000,00	0,00	0,00	200.000,00	104.383,73	920,00	105.303,73	0,00	94.696,27-
Capitolo 269 VERSAMENTO RITENUTE ERARIALI											
			372.020.000,00	0,00	0,00	372.020.000,00	330.575.944,61	72.616.566,33	403.192.510,94	31.172.510,94	0,00
Somma CAPITOLO 269			372.020.000,00	0,00	0,00	372.020.000,00	330.575.944,61	72.616.566,33	403.192.510,94	31.172.510,94	0,00
Capitolo 270 VERSAMENTO RITENUTE PREVIDENZIALI ED ASSISTENZIALI											
			0,00	0,00	0,00	0,00	0,00	0,00	0,00	0,00	0,00
Somma CAPITOLO 270			0,00	0,00	0,00	0,00	0,00	0,00	0,00	0,00	0,00
Capitolo 272 MOVIMENTI COMPENSATIVI FRA C/C DI GESTIONI											
			2.322.000,00	0,00	0,00	2.322.000,00	1.959.273,59	0,00	1.959.273,59	0,00	362.726,41
Somma CAPITOLO 272			2.322.000,00	0,00	0,00	2.322.000,00	1.959.273,59	0,00	1.959.273,59	0,00	362.726,41-

RENDICONTO FINANZIARIO GESTIONALE 2009 GESTIONE Quiescenza
SPESE

Allegato 10

IPOST - Istituto Postalegrafonici
Viale Asia, 67
00144 Roma

Cod	Cap	Gestione dei residui passivi						Gestione di cassa				Totale dei residui passivi al termine dell'esercizio
						Variazioni				Differenze rispetto alle previsioni		
		Residui all'inizio dell'esercizio	Pagati	Rimasti da pagare	Totali	In +	In -	Previsioni	Pagamenti	In +	In -	
	N.	13	14	15	16	17	18	19	20	21	22	23
		494.270,82	78.036,79	2.550,52	80.587,31	0,00	413.683,51	773.046,34	352.221,43	0,00	420.824,91	3.159,97
	Capitolo 208 RIMBORSI DIVERSI											
		0,00	0,00	0,00	0,00	0,00	0,00	200.000,00	104.383,73	0,00	95.616,27	920,00
		0,00	0,00	0,00	0,00	0,00	0,00	200.000,00	104.383,73	0,00	95.616,27	920,00
	Capitolo 269 VERSAMENTO RITENUTE ERARIALI											
		75.029.905,12	75.029.130,43	774,69	75.029.905,12	0,00	0,00	430.442.274,69	405.605.075,04	0,00	24.837.199,65	72.617.341,02
		75.029.905,12	75.029.130,43	774,69	75.029.905,12	0,00	0,00	430.442.274,69	405.605.075,04	0,00	24.837.199,65	72.617.341,02
	Capitolo 270 VERSAMENTO RITENUTE PREVIDENZIALI ED ASSISTENZIALI											
		39.570.128,96	39.570.128,96	0,00	39.570.128,96	0,00	0,00	0,00	39.570.128,96	39.570.128,96	0,00	0,00
		39.570.128,96	39.570.128,96	0,00	39.570.128,96	0,00	0,00	0,00	39.570.128,96	39.570.128,96	0,00	0,00
	Capitolo 272 MOVIMENTI COMPENSATIVI FRA C/C DI GESTIONI											
		0,00	0,00	0,00	0,00	0,00	0,00	2.335.000,00	1.959.273,59	0,00	375.726,41	0,00
		0,00	0,00	0,00	0,00	0,00	0,00	2.335.000,00	1.959.273,59	0,00	375.726,41	0,00

REND1CONTO FINANZIARIO GESTIONALE 2009 GESTIONE Quiescenza
SPESE

Allegato 10

IPOST - Istituto Postelegrafonici
Viale Asia, 67
00144 Roma

Cod	Capitolo N.	Denominazione	Gestione di Competenza: Previsioni Iniziali	Previsioni Variazioni In aumento	Previsioni Variazioni In diminuzione	Previsioni Definitive	Somme impegnate Pagate	Somme impegnate Rimaste da pagare	Somme impegnate Totali impegni	Differenze rispetto alle previsioni In +	Differenze rispetto alle previsioni In -
1	2	3	4	5	6	7	8	9	10	11	12
		Capitolo 274 VERSAMENTO TRATTENUTE PER CONTO TERZI									
			10.000.000,00	0,00	0,00	10.000.000,00	12.220.971,14	165.677,53	12.386.648,67	2.386.648,67	0,00
Somma	CAPITOLO 274		10.000.000,00	0,00	0,00	10.000.000,00	12.220.971,14	165.677,53	12.386.648,67	2.386.648,67	0,00
		Capitolo 275 PAGAMENTI DI SOMME PER CONTO TERZI									
			1.500.000,00	0,00	0,00	1.500.000,00	530.313,52	2.122.262,56	2.652.576,08	1.152.576,08	0,00
Somma	CAPITOLO 275		1.500.000,00	0,00	0,00	1.500.000,00	530.313,52	2.122.262,56	2.652.576,08	1.152.576,08	0,00
somma	UPB di I livello		2.709.253.000,00	2.840.000,00	6.700.000,00-	2.705.393.000,00	2.660.066.788,79	77.805.501,42	2.737.872.290,21	34.711.735,69	2.232.445,48-
UPB di I livello 7											
		Capitolo 149 ACQ. SER. CONNESSI CON IL SIST. INFORM.									
			1.004.570,00	0,00	0,00	1.004.570,00	529.421,81	275.978,30	805.400,11	0,00	199.169,89
Somma	CAPITOLO 149		1.004.570,00	0,00	0,00	1.004.570,00	529.421,81	275.978,30	805.400,11	0,00	199.169,89-
		Capitolo 153 SPESE PER ATTIVITÀ PROMOZIONALE E DI INFORMAZIONE									
			1.400.070,00	0,00	400.000,00	1.000.070,00	785.244,01	131.092,65	916.336,66	0,00	83.733,34

REND1CONTO FINANZIARIO GESTIONALE 2009 GESTIONE Quiescenza
SPESE

Allegato 10

IPOST - Istituto Postalegrafonici
Viale Asia, 67
00144 Roma

Cod	Cap	Gestione dei residui passivi						Gestione di cassa				Totale dei residui passivi al termine dell'esercizio
						Variazioni				Differenze rispetto alle previsioni		
		Residui all'inizio dell'esercizio	Pagati	Rimasti da pagare	Totali	In +	In -	Previsioni	Pagamenti	In +	In -	
	N.	13	14	15	16	17	18	19	20	21	22	23
	Capitolo 274 VERSAMENTO TRATTENUTE PER CONTO TERZI											
		368.675,15	172.189,28	173.917,25	346.106,53	0,00	22.568,62	10.803.691,81	12.393.160,42	1.589.468,61	0,00	339.594,78
		368.675,15	172.189,28	173.917,25	346.106,53	0,00	22.568,62	10.803.691,81	12.393.160,42	1.589.468,61	0,00	339.594,78
	Capitolo 275 PAGAMENTI DI SOMME PER CONTO TERZI											
		14.070.633,34	1.036.028,80	7.662.993,11	8.699.021,91	0,00	5.371.611,43	12.837.736,87	1.566.342,32	0,00	11.271.394,55	9.785.255,67
		14.070.633,34	1.036.028,80	7.662.993,11	8.699.021,91	0,00	5.371.611,43	12.837.736,87	1.566.342,32	0,00	11.271.394,55	9.785.255,67
		131.216.187,10	117.553.657,97	7.840.235,57	125.393.893,54	0,00	5.822.293,56	2.670.195.749,71	2.777.620.446,76	146.032.307,29	38.607.610,24	85.645.736,99
UPB di I livello 7 Sistemi Informativi												
	Capitolo 149 ACQ. SER. CONNESSI CON IL SIST. INFORM.											
		92.947,13	92.947,13	0,00	92.947,13	0,00	0,00	1.139.382,57	622.368,94	0,00	517.013,63	275.978,30
		92.947,13	92.947,13	0,00	92.947,13	0,00	0,00	1.139.382,57	622.368,94	0,00	517.013,63	275.978,30
	Capitolo 153 SPESE PER ATTIVITÀ PROMOZIONALE E DI INFORMAZIONE											
		563.437,17	261.203,36	91.480,10	352.683,46	0,00	210.753,71	1.261.305,31	1.046.447,37	0,00	214.857,94	222.572,75

RENDICONTO FINANZIARIO GESTIONALE 2009 GESTIONE Quiescenza

SPESE

Allegato 10

IPOST - Istituto Postelegrafonici
Viale Asia, 67
00144 Roma

Cod	Capitolo N.	Capitolo Denominazione	Gestione di Competenza: Previsioni Iniziali	Previsioni Variazioni In aumento	Previsioni Variazioni In diminuzione	Previsioni Definitive	Somme impegnate Pagate	Somme impegnate Rimaste da pagare	Somme impegnate Totali impegni	Differenze rispetto alle previsioni In +	Differenze rispetto alle previsioni In -
1	2	3	4	5	6	7	8	9	10	11	12
Somma CAPITOLO 153			1.400.070,00	0,00	400.000,00-	1.000.070,00	785.244,01	131.092,65	916.336,66	0,00	83.733,34-
	Capitolo 231 ACQUISTO IMMOBILIZZAZIONI INFORMATICHE										
			791.000,00	0,00	0,00	791.000,00	329.148,14	93.948,92	423.097,06	0,00	367.902,94
Somma CAPITOLO 231			791.000,00	0,00	0,00	791.000,00	329.148,14	93.948,92	423.097,06	0,00	367.902,94-
	Capitolo 232 MANUTENZ STRAORDINARIA IMMOBILIZZAZIO INFORMATICHE										
			3.124.450,00	0,00	0,00	3.124.450,00	2.469.924,16	507.260,62	2.977.184,78	0,00	147.265,22
Somma CAPITOLO 232			3.124.450,00	0,00	0,00	3.124.450,00	2.469.924,16	507.260,62	2.977.184,78	0,00	147.265,22-
Somma UPB di I livello			6.320.090,00	0,00	400.000,00-	5.920.090,00	4.113.738,12	1.008.280,49	5.122.018,61	0,00	798.071,39-
Somma GESTIONE 001			2.769.435.832,57	19.451.496,85	32.249.616,56-	2.756.637.712,86	2.789.542.617,44	86.423.228,20	2.875.965.845,64	125.869.987,96	6.541.855,18-

RENDICONTO FINANZIARIO GESTIONALE 2009 GESTIONE Quiescenza
SPESE

Allegato 10

IPOST - Istituto Postelegrafonici
Viale Asia, 67
00144 Roma

Cod	Cap	Gestione dei residui passivi						Gestione di cassa				Totale dei residui passivi al termine dell'esercizio
						Variazioni				Differenze rispetto alle previsioni		
		Residui all'inizio dell'esercizio	Pagati	Rimasti da pagare	Totali	In +	In -	Previsioni	Pagamenti	In +	In -	
	N.	13	14	15	16	17	18	19	20	21	22	23
		563.437,17	261.203,36	91.480,10	352.683,46	0,00	210.753,71	1.261.305,31	1.046.447,37	0,00	214.857,94	222.572,75
	Capitolo 231 ACQUISTO IMMOBILIZZAZIONI INFORMATICHE											
		75.326,23	75.326,23	0,00	75.326,23	0,00	0,00	876.000,00	404.474,37	0,00	471.525,63	93.948,92
		75.326,23	75.326,23	0,00	75.326,23	0,00	0,00	876.000,00	404.474,37	0,00	471.525,63	93.948,92
	Capitolo 232 MANUTENZ STRAORDINARIA IMMOBILIZZAZIO INFORMATICHE											
		1.468.102,25	1.468.102,25	0,00	1.468.102,25	0,00	0,00	4.122.945,12	3.938.026,41	0,00	184.918,71	507.260,62
		1.468.102,25	1.468.102,25	0,00	1.468.102,25	0,00	0,00	4.122.945,12	3.938.026,41	0,00	184.918,71	507.260,62
		2.199.812,78	1.897.578,97	91.480,10	1.989.059,07	0,00	210.753,71	7.399.633,00	6.011.317,09	0,00	1.388.315,91	1.099.760,59
		140.382.218,59	123.927.412,29	10.044.140,74	133.971.553,03	0,00	6.410.665,56	2.733.281.293,75	2.913.470.029,73	231.662.544,07	51.473.808,09	96.467.368,94

RENDICONTO FINANZIARIO GESTIONALE 2009 GESTIONE Buonuscita
SPESE

Allegato 10

IPOST - Istituto Postelegrafonici
Viale Asia, 67
00144 Roma

Cod	Capitolo N.	Capitolo Denominazione	Gestione di Competenza: Previsioni Iniziali	Previsioni Variazioni In aumento	Previsioni Variazioni In diminuzione	Previsioni Definitive	Somme impegnate Pagate	Somme impegnate Rimaste da pagare	Somme impegnate Totali impegni	Differenze rispetto alle previsioni In +	Differenze rispetto alle previsioni In -
1	2	3	4	5	6	7	8	9	10	11	12
Gestione 002 Buonuscita											
UPB di I livello 2											
		Capitolo 149 ACQ. SER. CONNESSI CON IL SIST. INFORM.									
			0,00	0,00	0,00	0,00	0,00	0,00	0,00	0,00	0,00
Somma CAPITOLO 149			0,00	0,00	0,00	0,00	0,00	0,00	0,00	0,00	0,00
		Capitolo 204 IMPOSTE, TASSE E TRIBUTI VARI									
			0,00	91.750,95	0,00	91.750,95	0,00	0,00	0,00	0,00	91.750,95
Somma CAPITOLO 204			0,00	91.750,95	0,00	91.750,95	0,00	0,00	0,00	0,00	91.750,95-
		Capitolo 272 MOVIMENTI COMPENSATIVI FRA C/C DI GESTIONI									
			0,00	0,00	0,00	0,00	0,00	0,00	0,00	0,00	0,00
Somma CAPITOLO 272			0,00	0,00	0,00	0,00	0,00	0,00	0,00	0,00	0,00
		Capitolo 275 PAGAMENTI DI SOMME PER CONTO TERZI									
			0,00	0,00	0,00	0,00	142,30	2.282,58	2.424,88	2.424,88	0,00
Somma CAPITOLO 275			0,00	0,00	0,00	0,00	142,30	2.282,58	2.424,88	2.424,88	0,00

RENDICONTO FINANZIARIO GESTIONALE 2009 GESTIONE Buonuscita
SPESE

Allegato 10

IPOST - Istituto Postelegrafonici
Viale Asia, 67
00144 Roma

Cod	Cap	Gestione dei residui passivi						Gestione di cassa				Totale dei residui passivi al termine dell'esercizio
						Variazioni				Differenze rispetto alle previsioni		
		Residui all'inizio dell'esercizio	Pagati	Rimasti da pagare	Totali	In +	In -	Previsioni	Pagamenti	In +	In -	
	N.	13	14	15	16	17	18	19	20	21	22	23

Gestione 002 Buonuscita

UPB di I livello 2 Contabilità e finanza

Capitolo 149 ACQ. SER. COMMESSI CON IL SIST. INFORM.

0,00	0,00	0,00	0,00	0,00	0,00	0,00	0,00	0,00	0,00	0,00
0,00	0,00	0,00	0,00	0,00	0,00	0,00	0,00	0,00	0,00	0,00

Capitolo 204 IMPOSTE, TASSE E TRIBUTI VARI

0,00	0,00	0,00	0,00	0,00	0,00	91.750,95	0,00	0,00	91.750,95	0,00
0,00	0,00	0,00	0,00	0,00	0,00	91.750,95	0,00	0,00	91.750,95	0,00

Capitolo 272 MOVIMENTI COMPENSATIVI FRA C/C DI GESTIONI

0,00	0,00	0,00	0,00	0,00	0,00	0,00	0,00	0,00	0,00	0,00
0,00	0,00	0,00	0,00	0,00	0,00	0,00	0,00	0,00	0,00	0,00

Capitolo 275 PAGAMENTI DI SOMME PER CONTO TERZI

10.038,32	6.834,66	3.203,66	10.038,32	0,00	0,00	0,00	6.976,96	6.976,96	0,00	5.486,24
10.038,32	6.834,66	3.203,66	10.038,32	0,00	0,00	0,00	6.976,96	6.976,96	0,00	5.486,24

RENDICONTO FINANZIARIO GESTIONALE 2009 GESTIONE Buonuscita
SPESE

Allegato 10

IPOST - Istituto Postelegrafonici
Viale Asia, 67
00144 Roma

Cod	Capitolo N.	Capitolo Denominazione	Gestione di Competenza: Previsioni Iniziali	Previsioni Variazioni In aumento	Previsioni Variazioni In diminuzione	Previsioni Definitive	Somme impegnate Pagate	Somme impegnate Rimaste da pagare	Somme impegnate Totali impegni	Differenze rispetto alle previsioni In +	Differenze rispetto alle previsioni In -
1	2	3	4	5	6	7	8	9	10	11	12
		Capitolo 278 PARTITE IN SOSPESO									
			0,00	0,00	0,00	0,00	0,00	0,00	0,00	0,00	0,00
Somma CAPITOLO 278			0,00	0,00	0,00	0,00	0,00	0,00	0,00	0,00	0,00
somma UPB di I livello			0,00	91.750,95	0,00	91.750,95	142,30	2.282,58	2.424,88	2.424,88	91.750,95-
UPB di I livello 3											
		Capitolo 140 SPESE DI TRASPORTO E GESTIONE AUTOMEZZI									
			0,00	0,00	0,00	0,00	0,00	0,00	0,00	0,00	0,00
Somma CAPITOLO 140			0,00	0,00	0,00	0,00	0,00	0,00	0,00	0,00	0,00
		Capitolo 142 SPESE PER LA GESTIONE DEGLI IMMOBILI DA REDDITO									
			0,00	0,00	0,00	0,00	0,00	0,00	0,00	0,00	0,00
Somma CAPITOLO 142			0,00	0,00	0,00	0,00	0,00	0,00	0,00	0,00	0,00
		Capitolo 147 SPESE PER L'ACQUISTO DI BENI DI CONSUMO									
			0,00	0,00	0,00	0,00	0,00	0,00	0,00	0,00	0,00

RENDICONTO FINANZIARIO GESTIONALE 2009 GESTIONE Buonuscita
SPESE

Allegato 10

IPOST - Istituto Postelegrafonici
Viale Asia, 67
00144 Roma

Cod	Cap	Gestione dei residui passivi						Gestione di cassa				Totale dei residui passivi al termine dell'esercizio
						Variazioni				Differenze rispetto alle previsioni		
		Residui all'inizio dell'esercizio	Pagati	Rimasti da pagare	Totali	In +	In -	Previsioni	Pagamenti	In +	In -	
	N.	13	14	15	16	17	18	19	20	21	22	23
	Capitolo 278 PARTITE IN SOSPESO											
		0,00	0,00	0,00	0,00	0,00	0,00	0,00	0,00	0,00	0,00	0,00
		0,00	0,00	0,00	0,00	0,00	0,00	0,00	0,00	0,00	0,00	0,00
		10.038,32	6.834,66	3.203,66	10.038,32	0,00	0,00	91.750,95	6.976,96	6.976,96	91.750,95	5.486,24
UPB di I livello 3	Direzione Affari Interni											
	Capitolo 140 SPESE DI TRASPORTO E GESTIONE AUTOMEZZI											
		0,00	0,00	0,00	0,00	0,00	0,00	0,00	0,00	0,00	0,00	0,00
		0,00	0,00	0,00	0,00	0,00	0,00	0,00	0,00	0,00	0,00	0,00
	Capitolo 142 SPESE PER LA GESTIONE DEGLI IMMOBILI DA REDDITO											
		0,00	0,00	0,00	0,00	0,00	0,00	0,00	0,00	0,00	0,00	0,00
		0,00	0,00	0,00	0,00	0,00	0,00	0,00	0,00	0,00	0,00	0,00
	Capitolo 147 SPESE PER L'ACQUISTO DI BENI DI CONSUMO											
		0,00	0,00	0,00	0,00	0,00	0,00	0,00	0,00	0,00	0,00	0,00

RENDICONTO FINANZIARIO GESTIONALE 2009 GESTIONE Buonuscita
SPESE

Allegato 10

IPOST - Istituto Postelegrafonici
Viale Asia, 67
00144 Roma

Cod	Capitolo N.	Capitolo Denominazione	Gestione di Competenza: Previsioni Iniziali	Previsioni Variazioni In aumento	Previsioni Variazioni In diminuzione	Previsioni Definitive	Somme impegnate Pagate	Somme impegnate Rimaste da pagare	Somme impegnate Totali impegni	Differenze rispetto alle previsioni In +	Differenze rispetto alle previsioni In -
1	2	3	4	5	6	7	8	9	10	11	12
Somma CAPITOLO 147			0,00	0,00	0,00	0,00	0,00	0,00	0,00	0,00	0,00
Capitolo 150 ACQUISTO SERVIZI TECNICI E SPESE CONNESSE											
			0,00	0,00	0,00	0,00	0,00	0,00	0,00	0,00	0,00
Somma CAPITOLO 150			0,00	0,00	0,00	0,00	0,00	0,00	0,00	0,00	0,00
Capitolo 222 ACQUISTO IMMOBILI											
			0,00	0,00	0,00	0,00	0,00	0,00	0,00	0,00	0,00
Somma CAPITOLO 222			0,00	0,00	0,00	0,00	0,00	0,00	0,00	0,00	0,00
Capitolo 225 IMMOBILI C/MIGLIORIE E RIPRISTINO											
			0,00	0,00	0,00	0,00	0,00	0,00	0,00	0,00	0,00
Somma CAPITOLO 225			0,00	0,00	0,00	0,00	0,00	0,00	0,00	0,00	0,00
somma UPB di I livello			0,00	0,00	0,00	0,00	0,00	0,00	0,00	0,00	0,00
UPB di I livello 5											
Capitolo 115 COMPENSI, ASSEGNI FISSI, INDENNITÀ E RIMBORSI NUCL											

RENDICONTO FINANZIARIO GESTIONALE 2009 GESTIONE Buonuscita
SPESE

Allegato 10

IPOST - Istituto Postalegrafonici
Viale Asia, 67
00144 Roma

Cod	Cap	Gestione dei residui passivi						Gestione di cassa				Totale dei residui passivi al termine dell'esercizio
						Variazioni				Differenze rispetto alle previsioni		
		Residui all'inizio dell'esercizio	Pagati	Rimasti da pagare	Totali	In +	In -	Previsioni	Pagamenti	In +	In -	
	N.	13	14	15	16	17	18	19	20	21	22	23
		0,00	0,00	0,00	0,00	0,00	0,00	0,00	0,00	0,00	0,00	0,00
	Capitolo 150 ACQUISTO SERVIZI TECNICI E SPESE CONNESSE											
		0,00	0,00	0,00	0,00	0,00	0,00	0,00	0,00	0,00	0,00	0,00
		0,00	0,00	0,00	0,00	0,00	0,00	0,00	0,00	0,00	0,00	0,00
	Capitolo 222 ACQUISTO IMMOBILI											
		0,00	0,00	0,00	0,00	0,00	0,00	0,00	0,00	0,00	0,00	0,00
		0,00	0,00	0,00	0,00	0,00	0,00	0,00	0,00	0,00	0,00	0,00
	Capitolo 225 IMMOBILI C/MIGLIORIE E RIPRISTINO											
		0,00	0,00	0,00	0,00	0,00	0,00	0,00	0,00	0,00	0,00	0,00
		0,00	0,00	0,00	0,00	0,00	0,00	0,00	0,00	0,00	0,00	0,00
		0,00	0,00	0,00	0,00	0,00	0,00	0,00	0,00	0,00	0,00	0,00
UFB di I livello 5	Gestione Personale e Relazioni Sindacali											
	Capitolo 115 COMPENSI, ASSEGNI FISSI, INDENNITÀ E RIMBORSI NUCL											

RENDICONTO FINANZIARIO GESTIONALE 2009 GESTIONE Buonuscita
SPESE

Allegato 10

IPOST - Istituto Postalegrafonici
Viale Asia, 87
00144 Roma

Cod	Capitolo N.	Capitolo Denominazione	Gestione di Competenza: Previsioni Iniziali	Previsioni Variazioni In aumento	Previsioni Variazioni In diminuzione	Previsioni Definitive	Somme impegnate Pagate	Somme impegnate Rimaste da pagare	Somme impegnate Totali impegni	Differenze rispetto alle previsioni In +	Differenze rispetto alle previsioni In -
1	2	3	4	5	6	7	8	9	10	11	12
			0,00	0,00	0,00	0,00	0,00	0,00	0,00	0,00	0,00
Somma CAPITOLO 115			0,00	0,00	0,00	0,00	0,00	0,00	0,00	0,00	0,00
Capitolo 119 STIPENDI ED ASSEGNI FISSI PERSONALE DIRIGENTE											
			0,00	0,00	0,00	0,00	0,00	0,00	0,00	0,00	0,00
Somma CAPITOLO 119			0,00	0,00	0,00	0,00	0,00	0,00	0,00	0,00	0,00
Capitolo 123 INDENNITÀ E RIMBORSO SPESE TRASPORTO PER MISSIONI											
			0,00	0,00	0,00	0,00	0,00	0,00	0,00	0,00	0,00
Somma CAPITOLO 123			0,00	0,00	0,00	0,00	0,00	0,00	0,00	0,00	0,00
Capitolo 147 SPESE PER L'ACQUISTO DI BENI DI CONSUMO											
			0,00	0,00	0,00	0,00	0,00	0,00	0,00	0,00	0,00
Somma CAPITOLO 147			0,00	0,00	0,00	0,00	0,00	0,00	0,00	0,00	0,00
Capitolo 252 INDENNITÀ DI ANZIANITÀ E SIMILARI AL PERSONALE CES											

RENDICONTO FINANZIARIO GESTIONALE 2009 GESTIONE Buonuscita
SPESE

Allegato 10

IPOST - Istituto Postelegrafonici
Viale Asia, 67
00144 Roma

Cod	Cap	Gestione dei residui passivi						Gestione di cassa				Totale dei residui passivi al termine dell'esercizio
						Variazioni				Differenze rispetto alle previsioni		
		Residui all'inizio dell'esercizio	Pagati	Rimasti da pagare	Totali	In +	In -	Previsioni	Pagamenti	In +	In -	
	N.	13	14	15	16	17	18	19	20	21	22	23
		0,00	0,00	0,00	0,00	0,00	0,00	0,00	0,00	0,00	0,00	0,00
		0,00	0,00	0,00	0,00	0,00	0,00	0,00	0,00	0,00	0,00	0,00
Capitolo 119 STIPENDI ED ASSEGNI FISSI PERSONALE DIRIGENTE												
		0,00	0,00	0,00	0,00	0,00	0,00	0,00	0,00	0,00	0,00	0,00
		0,00	0,00	0,00	0,00	0,00	0,00	0,00	0,00	0,00	0,00	0,00
Capitolo 123 INDENNITÀ E RIMBORSO SPESE TRASPORTO PER MISSIONI												
		0,00	0,00	0,00	0,00	0,00	0,00	0,00	0,00	0,00	0,00	0,00
		0,00	0,00	0,00	0,00	0,00	0,00	0,00	0,00	0,00	0,00	0,00
Capitolo 147 SPESE PER L'ACQUISTO DI BENI DI CONSUMO												
		0,00	0,00	0,00	0,00	0,00	0,00	0,00	0,00	0,00	0,00	0,00
		0,00	0,00	0,00	0,00	0,00	0,00	0,00	0,00	0,00	0,00	0,00
Capitolo 252 INDENNITÀ DI ANZIANITÀ E SIMILARI AL PERSONALE CES												

RENDICONTO FINANZIARIO GESTIONALE 2009 GESTIONE Buonuscita
SPESE

Allegato 10

IPOST - Istituto Postalegrafonici
Viale Asia, 67
00144 Roma

Cod	Capitolo N.	Denominazione	Gestione di Competenza: Previsioni Iniziali	Previsioni Variazioni In aumento	Previsioni Variazioni In diminuzione	Previsioni Definitive	Somme impegnate Pagate	Somme impegnate Rimaste da pagare	Somme impegnate Totali impegni	Differenze rispetto alle previsioni In +	Differenze rispetto alle previsioni In -
1	2	3	4	5	6	7	8	9	10	11	12
			0,00	0,00	0,00	0,00	0,00	0,00	0,00	0,00	0,00
Somma CAPITOLO 252			0,00	0,00	0,00	0,00	0,00	0,00	0,00	0,00	0,00
Capitolo 269 VERSAMENTO RITENUTE ERARIALI											
			0,00	0,00	0,00	0,00	0,00	0,00	0,00	0,00	0,00
Somma CAPITOLO 269			0,00	0,00	0,00	0,00	0,00	0,00	0,00	0,00	0,00
somma UPB di I livello			0,00	0,00	0,00	0,00	0,00	0,00	0,00	0,00	0,00
UPB di 1 livello 6											
Capitolo 149 ACQ. SER. CONNESSI CON IL SIST. INFORM.											
			0,00	0,00	0,00	0,00	0,00	0,00	0,00	0,00	0,00
Somma CAPITOLO 149			0,00	0,00	0,00	0,00	0,00	0,00	0,00	0,00	0,00
Capitolo 168 INDENNITÀ BUONUSCITA PERSONALE EX EPI											
			0,00	0,00	0,00	0,00	0,00	0,00	0,00	0,00	0,00
Somma CAPITOLO 168			0,00	0,00	0,00	0,00	0,00	0,00	0,00	0,00	0,00

REND1CONTO FINANZIARIO GESTIONALE 2009 GESTIONE Buonuscita
SPESE

Allegato 10

IPOST - Istituto Postelegrafonici
Viale Asia, 67
00144 Roma

Cod	Cap	Gestione dei residui passivi						Gestione di cassa				Totale dei residui passivi al termine dell'esercizio
						Variazioni				Differenze rispetto alle previsioni		
		Residui all'inizio dell'esercizio	Pagati	Rimasti da pagare	Totali	In +	In -	Previsioni	Pagamenti	In +	In -	
	N.	13	14	15	16	17	18	19	20	21	22	23
		0,00	0,00	0,00	0,00	0,00	0,00	0,00	0,00	0,00	0,00	0,00
		0,00	0,00	0,00	0,00	0,00	0,00	0,00	0,00	0,00	0,00	0,00

Capitolo 269 VERSAMENTO RITENUTE ERARIALI

		0,00	0,00	0,00	0,00	0,00	0,00	0,00	0,00	0,00	0,00	0,00
		0,00	0,00	0,00	0,00	0,00	0,00	0,00	0,00	0,00	0,00	0,00
		0,00	0,00	0,00	0,00	0,00	0,00	0,00	0,00	0,00	0,00	0,00

UPB di I livello 6 Gestione Previdenziale

Capitolo 149 ACQ. SER. CONNESSI CON IL SIST. INFORM.

		0,00	0,00	0,00	0,00	0,00	0,00	0,00	0,00	0,00	0,00	0,00
		0,00	0,00	0,00	0,00	0,00	0,00	0,00	0,00	0,00	0,00	0,00

Capitolo 168 INDENNITÀ BUONUSCITA PERSONALE EX EPI

		0,00	0,00	0,00	0,00	0,00	0,00	0,00	0,00	0,00	0,00	0,00
		0,00	0,00	0,00	0,00	0,00	0,00	0,00	0,00	0,00	0,00	0,00

REND1CONTO FINANZIARIO GESTIONALE 2009 GESTIONE Buonuscita
SPESE

Allegato 10

IPOST - Istituto Postelegrafonici
Viale Asia, 67
00144 Roma

	Capitolo		Gestione di Competenza								
			Previsioni				Somme impegnate			Differenze rispetto alle previsioni	
				Variazioni							
Cod	N.	Denominazione	Iniziali	In aumento	In diminuzione	Definitive	Pagate	Rimaste da pagare	Totali impegni	In +	In -
1	2	3	4	5	6	7	8	9	10	11	12
		Capitolo 198 INTERESSI LEGALI E RIVALUTAZIONE MONETARIA									
			0,00	0,00	0,00	0,00	0,00	0,00	0,00	0,00	0,00
Somma		CAPITOLO 198	0,00	0,00	0,00	0,00	0,00	0,00	0,00	0,00	0,00
		Capitolo 213 SPESE PER LITI, ARBITRAGGI E RISARCIMENTI									
			0,00	0,00	0,00	0,00	0,00	0,00	0,00	0,00	0,00
Somma		CAPITOLO 213	0,00	0,00	0,00	0,00	0,00	0,00	0,00	0,00	0,00
		Capitolo 269 VERSAMENTO RITENUTE ERARIALI									
			0,00	0,00	0,00	0,00	0,00	0,00	0,00	0,00	0,00
Somma		CAPITOLO 269	0,00	0,00	0,00	0,00	0,00	0,00	0,00	0,00	0,00
		Capitolo 274 VERSAMENTO TRATTENUTE PER CONTO TERZI									
			0,00	0,00	0,00	0,00	0,00	0,00	0,00	0,00	0,00
Somma		CAPITOLO 274	0,00	0,00	0,00	0,00	0,00	0,00	0,00	0,00	0,00
somma		UPB di I livello	0,00	0,00	0,00	0,00	0,00	0,00	0,00	0,00	0,00

RENDICONTO FINANZIARIO GESTIONALE 2009 GESTIONE Buonuscita
SPESE

Allegato 10

IPOST - Istituto Postelegrafonici
Viale Asia, 67
00144 Roma

Cod	Cap	Gestione dei residui passivi						Gestione di cassa				Totale dei residui passivi al termine dell'esercizio
						Variazioni				Differenze rispetto alle previsioni		
		Residui all'inizio dell'esercizio	Pagati	Rimasti da pagare	Totali	In +	In -	Previsioni	Pagamenti	In +	In -	
	N.	13	14	15	16	17	18	19	20	21	22	23
	Capitolo 198 INTERESSI LEGALI E RIVALUTAZIONE MONETARIA											
		0,00	0,00	0,00	0,00	0,00	0,00	0,00	0,00	0,00	0,00	0,00
		0,00	0,00	0,00	0,00	0,00	0,00	0,00	0,00	0,00	0,00	0,00
	Capitolo 213 SPESE PER LITI, ARBITRAGGI E RISARCIMENTI											
		0,00	0,00	0,00	0,00	0,00	0,00	0,00	0,00	0,00	0,00	0,00
		0,00	0,00	0,00	0,00	0,00	0,00	0,00	0,00	0,00	0,00	0,00
	Capitolo 269 VERSAMENTO RITENUTE ERARIALI											
		0,00	0,00	0,00	0,00	0,00	0,00	0,00	0,00	0,00	0,00	0,00
		0,00	0,00	0,00	0,00	0,00	0,00	0,00	0,00	0,00	0,00	0,00
	Capitolo 274 VERSAMENTO TRATTENUTE PER CONTO TERZI											
		0,00	0,00	0,00	0,00	0,00	0,00	0,00	0,00	0,00	0,00	0,00
		0,00	0,00	0,00	0,00	0,00	0,00	0,00	0,00	0,00	0,00	0,00
		0,00	0,00	0,00	0,00	0,00	0,00	0,00	0,00	0,00	0,00	0,00

Allegato 10

RENDICONTO FINANZIARIO GESTIONALE 2009 GESTIONE Riconosciuta
SPESE

IPOST - Istituto Postelegrafonici
Viale Asia, 67
00144 Roma

Capitolo			Gestione di Competenza									
			Previsioni				Somme impegnate			Differenze rispetto alle previsioni		
				Variazioni								
Cod	N.	Denominazione	Iniziali	In aumento	In diminuzione	Definitive	Pagate	Rimaste da pagare	Totali impegni	In +	In -	
1	2	3	4	5	6	7	8	9	10	11	12	
Somma GESTIONE 002			0,00	91.750,95	0,00	91.750,95	142,30	2.282,58	2.424,88	2.424,88		91.750,95-

RENDICONTO FINANZIARIO GESTIONALE 2009 GESTIONE Buonuscita
SPESE

Allegato 10

IPOST - Istituto Postelegrafonici
Viale Asia, 67
00144 Roma

Cod	Cap	Gestione dei residui passivi						Gestione di cassa				Totale dei residui passivi al termine dell'esercizio
						Variazioni				Differenze rispetto alle previsioni		
		Residui all'inizio dell'esercizio	Pagati	Rimasti da pagare	Totali	In +	In -	Previsioni	Pagamenti	In +	In -	
	N.	13	14	15	16	17	18	19	20	21	22	23
		10.038,32	6.834,66	3.203,66	10.038,32	0,00	0,00	91.750,95	6.976,96	6.976,96	91.750,95	5.486,24

RENDICONTO FINANZIARIO GESTIONALE 2009 GESTIONE Assistenza
SPESE

Allegato 10

IPOST - Istituto Postalegrafonici
Viale Asia, 67
00144 Roma

	Capitolo		Gestione di Competenza								
			Previsioni				Somme impegnate			Differenza rispetto alle previsioni	
				Variazioni							
Cod	N.	Denominazione	Iniziali	In aumento	In diminuzione	Definitive	Pagate	Rimaste da pagare	Totali impegni	In +	In -
1	2	3	4	5	6	7	8	9	10	11	12
Gestione 003 Assistenza											
UPB di I livello 1											
	Capitolo 139 SPESE PER ILLUMIN. FORZA MOTRICE, ACQUA E RISCALD.										
			35.000,00	0,00	0,00	35.000,00	23.162,60	0,00	23.162,60	0,00	11.837,40
Somma CAPITOLO 139			35.000,00	0,00	0,00	35.000,00	23.162,60	0,00	23.162,60	0,00	11.837,40-
	Capitolo 169 SPESE CASE DI RIPOSO										
			470.000,00	5.000.000,00	0,00	5.470.000,00	559.899,60	2.910.100,40	3.470.000,00	0,00	2.000.000,00
Somma CAPITOLO 169			470.000,00	5.000.000,00	0,00	5.470.000,00	559.899,60	2.910.100,40	3.470.000,00	0,00	2.000.000,00-
	Capitolo 170 SPESE GESTIONE ASILI NIDO										
			48.000,00	100.000,00	0,00	148.000,00	28.144,10	119.855,90	148.000,00	0,00	0,00
Somma CAPITOLO 170			48.000,00	100.000,00	0,00	148.000,00	28.144,10	119.855,90	148.000,00	0,00	0,00
	Capitolo 171 SUSSIDI ORFANI E FIGLI										
			242.000,00	0,00	0,00	242.000,00	199.850,00	42.150,00	242.000,00	0,00	0,00
Somma CAPITOLO 171			242.000,00	0,00	0,00	242.000,00	199.850,00	42.150,00	242.000,00	0,00	0,00

REND1CONTO FINANZIARIO GESTIONALE 2009 GESTIONE Assistenza
SPESE

Allegato 10

IPOST - Istituto Postelegrafonici
Viale Asia, 67
00144 Roma

Cod	Cap	Gestione dei residui passivi						Gestione di cassa				Totale dei residui passivi al termine dell'esercizio
						Variazioni				Differenze rispetto alle previsioni		
		Residui all'inizio dell'esercizio	Pagati	Rimasti da pagare	Totali	In +	In -	Previsioni	Pagamenti	In +	In -	
	N.	13	14	15	16	17	18	19	20	21	22	23

Gestione 003 Assistenza

UPB di I livello 1 Servizio Assistenza Mutualità e Crediti

Capitolo 139 SPESE PER ILLUMIN. FORZA MOTRICE, ACQUA E RISCALD.

0,00	0,00	0,00	0,00	0,00	0,00	35.000,00	23.162,60	0,00	11.837,40	0,00
0,00	**0,00**	**0,00**	**0,00**	**0,00**	**0,00**	**35.000,00**	**23.162,60**	**0,00**	**11.837,40**	**0,00**

Capitolo 169 SPESE CASE DI RIPOSO

46.652,46	46.652,46	0,00	46.652,46	0,00	0,00	5.470.000,00	606.552,06	0,00	4.863.447,94	2.910.100,40
46.652,46	**46.652,46**	**0,00**	**46.652,46**	**0,00**	**0,00**	**5.470.000,00**	**606.552,06**	**0,00**	**4.863.447,94**	**2.910.100,40**

Capitolo 170 SPESE GESTIONE ASILI NIDO

0,00	0,00	0,00	0,00	0,00	0,00	148.000,00	28.144,10	0,00	119.855,90	119.855,90
0,00	**0,00**	**0,00**	**0,00**	**0,00**	**0,00**	**148.000,00**	**28.144,10**	**0,00**	**119.855,90**	**119.855,90**

Capitolo 171 SUSSIDI ORFANI E FIGLI

51.405,00	39.290,00	12.115,00	51.405,00	0,00	0,00	266.670,00	239.140,00	0,00	27.530,00	54.265,00
51.405,00	**39.290,00**	**12.115,00**	**51.405,00**	**0,00**	**0,00**	**266.670,00**	**239.140,00**	**0,00**	**27.530,00**	**54.265,00**

RENDICONTO FINANZIARIO GESTIONALE 2009 GESTIONE Assistenza

SPESE

Allegato 10

IPOST - Istituto Postelegrafonici
Viale Asia, 67
00144 Roma

Cod	Capitolo N.	Denominazione	Gestione di Competenza								
			Previsioni				Somme impegnate			Differenza rispetto alle previsioni	
			Iniziali	Variazioni in aumento	Variazioni in diminuzione	Definitive	Pagate	Rimaste da pagare	Totali impegni	In +	In -
1	2	3	4	5	6	7	8	9	10	11	12
Capitolo 172 BORSE DI STUDIO ED ASSEGNI UNIVERSITARI											
			195.000,00	0,00	0,00	195.000,00	18.569,80	176.430,20	195.000,00	0,00	0,00
Somma CAPITOLO 172			195.000,00	0,00	0,00	195.000,00	18.569,80	176.430,20	195.000,00	0,00	0,00
Capitolo 173 SPESE PER LA FORMAZIONE PROFESSIONALE DEI GIOVANI											
			1.710.000,00	0,00	0,00	1.710.000,00	259.900,00	1.450.100,00	1.710.000,00	0,00	0,00
Somma CAPITOLO 173			1.710.000,00	0,00	0,00	1.710.000,00	259.900,00	1.450.100,00	1.710.000,00	0,00	0,00
Capitolo 174 PROVVIDENZE AFFIANT., STUDIO E SALUTE											
			1.295.000,00	0,00	0,00	1.295.000,00	479.149,53	815.850,47	1.295.000,00	0,00	0,00
Somma CAPITOLO 174			1.295.000,00	0,00	0,00	1.295.000,00	479.149,53	815.850,47	1.295.000,00	0,00	0,00
Capitolo 175 SPESE STUDENTATO PER ISTRUZIONE UNIVERSITARIA											
			1.020.000,00	0,00	0,00	1.020.000,00	964.928,49	55.071,51	1.020.000,00	0,00	0,00
Somma CAPITOLO 175			1.020.000,00	0,00	0,00	1.020.000,00	964.928,49	55.071,51	1.020.000,00	0,00	0,00
Capitolo 176 SPESE CENTRI VACANZE											

REND1CONTO FINANZIARIO GESTIONALE 2009 GESTIONE Assistenza
SPESE

Allegato 10

IPOST - Istituto Postelegrafonici
Viale Asia, 67
00144 Roma

Cod	Cap	Gestione dei residui passivi						Gestione di cassa				Totale dei residui passivi al termine dell'esercizio
						Variazioni				Differenze rispetto alle previsioni		
		Residui all'inizio dell'esercizio	Pagati	Rimasti da pagare	Totali	In +	In -	Previsioni	Pagamenti	In +	In -	
	N.	13	14	15	16	17	18	19	20	21	22	23
	Capitolo 172 BORSE DI STUDIO ED ASSEGNI UNIVERSITARI											
		405.231,99	291.125,65	114.106,34	405.231,99	0,00	0,00	489.707,82	309.695,45	0,00	180.012,37	290.536,54
		405.231,99	291.125,65	114.106,34	405.231,99	0,00	0,00	489.707,82	309.695,45	0,00	180.012,37	290.536,54
	Capitolo 173 SPESE PER LA FORMAZIONE PROFESSIONALE DEI GIOVANI											
		1.409.164,93	914.520,25	493.974,06	1.408.494,31	0,00	670,62	1.736.229,58	1.174.420,25	0,00	561.809,33	1.944.074,06
		1.409.164,93	914.520,25	493.974,06	1.408.494,31	0,00	670,62	1.736.229,58	1.174.420,25	0,00	561.809,33	1.944.074,06
	Capitolo 174 PROVVIDENZE ANZIANI, STUDIO E SALUTE											
		327.371,90	323.640,05	3.731,80	327.371,85	0,00	0,05	1.513.899,86	802.789,58	0,00	711.110,28	819.582,27
		327.371,90	323.640,05	3.731,80	327.371,85	0,00	0,05	1.513.899,86	802.789,58	0,00	711.110,28	819.582,27
	Capitolo 175 SPESE STUDENTATO PER ISTRUZIONE UNIVERSITARIA											
		34.557,99	33.750,00	807,99	34.557,99	0,00	0,00	1.020.000,00	998.678,49	0,00	21.321,51	55.879,50
		34.557,99	33.750,00	807,99	34.557,99	0,00	0,00	1.020.000,00	998.678,49	0,00	21.321,51	55.879,50
	Capitolo 176 SPESE CENTRI VACANZE											

RENDICONTO FINANZIARIO GESTIONALE 2009 GESTIONE Assistenza — Allegato 10

SPESE

IPOST - Istituto Postelegrafonici
Viale Asia, 67
00144 Roma

Capitolo			Gestione di Competenza									
			Previsioni				Somme impegnate			Differenze rispetto alle previsioni	
				Variazioni							
Cod	N.	Denominazione	Iniziali	In aumento	In diminuzione	Definitive	Pagate	Rimaste da pagare	Totali impegni	In +	In -
1	2	3	4	5	6	7	8	9	10	11	12
			690.000,00	0,00	0,00	690.000,00	64.449,91	625.550,09	690.000,00	0,00	0,00
Somma CAPITOLO 176			690.000,00	0,00	0,00	690.000,00	64.449,91	625.550,09	690.000,00	0,00	0,00
Capitolo 177 ASSISTENZA ORFANI IN CONVITTI											
			60.000,00	0,00	0,00	60.000,00	33.720,06	26.279,94	60.000,00	0,00	0,00
Somma CAPITOLO 177			60.000,00	0,00	0,00	60.000,00	33.720,06	26.279,94	60.000,00	0,00	0,00
somma UPB di I livello			5.745.000,00	5.100.000,00	0,00	10.845.000,00	2.631.774,09	6.221.388,51	8.853.162,60	0,00	2.011.837,40-
UPB di I livello 2											
Capitolo 138 SPESE POSTALI TELEGRAFICHE E TELEFONICHE											
			1.209,53	0,00	0,00	1.209,53	237,48	0,00	237,48	0,00	972,05
Somma CAPITOLO 138			1.209,53	0,00	0,00	1.209,53	237,48	0,00	237,48	0,00	972,05-
Capitolo 147 SPESE PER L'ACQUISTO DI BENI DI CONSUMO											
			58,84	56,00	0,00	114,84	13,40	0,00	13,40	0,00	101,44
Somma CAPITOLO 147			58,84	56,00	0,00	114,84	13,40	0,00	13,40	0,00	101,44-

RENDICONTO FINANZIARIO GESTIONALE 2009 GESTIONE Assistenza
SPESE

Allegato 10

IPOST - Istituto Postelegrafonici
Viale Asia, 67
00144 Roma

Cod	Cap	Gestione dei residui passivi						Gestione di cassa				Totale dei residui passivi al termine dell'esercizio
						Variazioni				Differenze rispetto alle previsioni		
		Residui all'inizio dell'esercizio	Pagati	Rimasti da pagare	Totali	In +	In -	Previsioni	Pagamenti	In +	In -	
	N.	13	14	15	16	17	18	19	20	21	22	23
		548.564,14	529.613,79	18.950,35	548.564,14	0,00	0,00	804.571,14	594.063,70	0,00	210.507,44	544.500,44
		548.564,14	529.613,79	18.950,35	548.564,14	0,00	0,00	804.571,14	594.063,70	0,00	210.507,44	544.500,44
	Capitolo 177 ASSISTENZA ORFANI IN CONVITTI											
		68.199,64	60.403,63	7.343,17	67.746,80	0,00	452,84	106.354,90	94.123,69	0,00	12.231,21	33.623,11
		68.199,64	60.403,63	7.343,17	67.746,80	0,00	452,84	106.354,90	94.123,69	0,00	12.231,21	33.623,11
		2.891.148,05	2.238.995,83	651.028,71	2.890.024,54	0,00	1.123,51	11.590.433,30	4.870.769,92	0,00	6.719.663,38	6.872.417,22
UPB di I livello 2 Contabilità e finanza												
	Capitolo 138 SPESE POSTALI TELEGRAFICHE E TELEFONICHE											
		0,00	0,00	0,00	0,00	0,00	0,00	1.209,53	237,48	0,00	972,05	0,00
		0,00	0,00	0,00	0,00	0,00	0,00	1.209,53	237,48	0,00	972,05	0,00
	Capitolo 147 SPESE PER L'ACQUISTO DI BENI DI CONSUMO											
		0,00	0,00	0,00	0,00	0,00	0,00	114,84	13,40	0,00	101,44	0,00
		0,00	0,00	0,00	0,00	0,00	0,00	114,84	13,40	0,00	101,44	0,00

RENDICONTO FINANZIARIO GESTIONALE 2009 GESTIONE Assistenza

SPESE

Allegato 10

IPOST - Istituto Postelegrafonici
Viale Asia, 67
00144 Roma

Cod	Capitolo N.	Capitolo Denominazione	Gestione di Competenza: Previsioni Iniziali	Previsioni Variazioni In aumento	Previsioni Variazioni In diminuzione	Previsioni Definitive	Somme impegnate Pagate	Somme impegnate Rimaste da pagare	Somme impegnate Totali impegni	Differenze rispetto alle previsioni In +	Differenze rispetto alle previsioni In -
1	2	3	4	5	6	7	8	9	10	11	12
		Capitolo 149 ACQ. SER. CONNESSI CON IL SIST. INFORM.									
			0,00	0,00	0,00	0,00	0,00	0,00	0,00	0,00	0,00
Somma	CAPITOLO 149		0,00	0,00	0,00	0,00	0,00	0,00	0,00	0,00	0,00
		Capitolo 199 SPESE E COMMISSIONI BANCARIE E BANCO POSTA									
			90,74	0,00	0,00	90,74	0,00	0,00	0,00	0,00	90,74
Somma	CAPITOLO 199		90,74	0,00	0,00	90,74	0,00	0,00	0,00	0,00	90,74-
		Capitolo 204 IMPOSTE, TASSE E TRIBUTI VARI									
			32.345,50	20.258,92	0,00	52.604,42	48.332,72	0,00	48.332,72	0,00	4.271,70
Somma	CAPITOLO 204		32.345,50	20.258,92	0,00	52.604,42	48.332,72	0,00	48.332,72	0,00	4.271,70-
		Capitolo 208 RIMBORSI DIVERSI									
			3.500,00	0,00	0,00	3.500,00	0,00	0,00	0,00	0,00	3.500,00
Somma	CAPITOLO 208		3.500,00	0,00	0,00	3.500,00	0,00	0,00	0,00	0,00	3.500,00-
		Capitolo 215 FONDO DI RISERVA									

RENDICONTO FINANZIARIO GESTIONALE 2009 GESTIONE Assistenza
SPESE

Allegato 10

IPOST - Istituto Postelegrafonici
Viale Asia, 67
00144 Roma

Cod	Cap	Gestione dei residui passivi						Gestione di cassa				Totale dei residui passivi al termine dell'esercizio
						Variazioni				Differenze rispetto alle previsioni		
		Residui all'inizio dell'esercizio	Pagati	Rimasti da pagare	Totali	In +	In -	Previsioni	Pagamenti	In +	In -	
	N.	13	14	15	16	17	18	19	20	21	22	23
	Capitolo 149 ACQ. SER. CONNESSI CON IL SIST. INFORM.											
		0,00	0,00	0,00	0,00	0,00	0,00	0,00	0,00	0,00	0,00	0,00
		0,00	0,00	0,00	0,00	0,00	0,00	0,00	0,00	0,00	0,00	0,00
	Capitolo 199 SPESE E COMMISSIONI BANCARIE E BANCO POSTA											
		0,00	0,00	0,00	0,00	0,00	0,00	90,74	0,00	0,00	90,74	0,00
		0,00	0,00	0,00	0,00	0,00	0,00	90,74	0,00	0,00	90,74	0,00
	Capitolo 204 IMPOSTE, TASSE E TRIBUTI VARI											
		34,94	34,94	0,00	34,94	0,00	0,00	52.604,42	48.367,66	0,00	4.236,76	0,00
		34,94	34,94	0,00	34,94	0,00	0,00	52.604,42	48.367,66	0,00	4.236,76	0,00
	Capitolo 208 RIMBORSI DIVERSI											
		0,00	0,00	0,00	0,00	0,00	0,00	3.500,00	0,00	0,00	3.500,00	0,00
		0,00	0,00	0,00	0,00	0,00	0,00	3.500,00	0,00	0,00	3.500,00	0,00
	Capitolo 215 FONDO DI RISERVA											

RENDICONTO FINANZIARIO GESTIONALE 2009 GESTIONE Assistenza
SPESE

Allegato 10

IPOST - Istituto Postalegrafonici
Viale Asia, 67
00144 Roma

Cod	Capitolo N.	Denominazione	Gestione di Competenza: Previsioni Iniziali	Previsioni Variazioni In aumento	Previsioni Variazioni In diminuzione	Previsioni Definitive	Somme impegnate Pagate	Somme impegnate Rimaste da pagare	Somme impegnate Totali impegni	Differenze rispetto alle previsioni In +	Differenze rispetto alle previsioni In -
1	2	3	4	5	6	7	8	9	10	11	12
			150.000,00	0,00	43.935,56	106.064,44	0,00	0,00	0,00	0,00	106.064,44
Somma CAPITOLO 215			150.000,00	0,00	43.935,56-	106.064,44	0,00	0,00	0,00	0,00	106.064,44-
Capitolo 275 PAGAMENTI DI SOMME PER CONTO TERZI											
			5.000,00	0,00	0,00	5.000,00	5.958,00	11.281,52	17.239,52	12.239,52	0,00
Somma CAPITOLO 275			5.000,00	0,00	0,00	5.000,00	5.958,00	11.281,52	17.239,52	12.239,52	0,00
Capitolo 278 PARTITE IN SOSPESO											
			0,00	0,00	0,00	0,00	227.328,40	0,00	227.328,40	227.328,40	0,00
Somma CAPITOLO 278			0,00	0,00	0,00	0,00	227.328,40	0,00	227.328,40	227.328,40	0,00
somma UPB di I livello			192.204,61	20.314,92	43.935,56-	168.583,97	281.870,00	11.281,52	293.151,52	239.567,92	115.000,37-
UPB di I livello 3											
Capitolo 129 RIMBORSI DIVERSI E SPESE VARIE											
			0,00	280,00	0,00	280,00	31,68	145,52	177,20	0,00	102,80
Somma CAPITOLO 129			0,00	280,00	0,00	280,00	31,68	145,52	177,20	0,00	102,80-

RENDICONTO FINANZIARIO GESTIONALE 2009 GESTIONE Assistenza
SPESE

Allegato 10

IPOST - Istituto Postalegrafonici
Viale Asia, 67
00144 Roma

Cod	Cap	Gestione dei residui passivi						Gestione di cassa				Totale dei residui passivi al termine dell'esercizio
						Variazioni				Differenze rispetto alle previsioni		
		Residui all'inizio dell'esercizio	Pagati	Rimasti da pagare	Totali	In +	In -	Previsioni	Pagamenti	In +	In -	
	N.	13	14	15	16	17	18	19	20	21	22	23
		0,00	0,00	0,00	0,00	0,00	0,00	106.064,44	0,00	0,00	106.064,44	0,00
		0,00	0,00	0,00	0,00	0,00	0,00	106.064,44	0,00	0,00	106.064,44	0,00
	Capitolo 275 PAGAMENTI DI SOMME PER CONTO TERZI											
		5.280,00	5.280,00	0,00	5.280,00	0,00	0,00	5.000,00	11.238,00	6.238,00	0,00	11.281,52
		5.280,00	5.280,00	0,00	5.280,00	0,00	0,00	5.000,00	11.238,00	6.238,00	0,00	11.281,52
	Capitolo 278 PARTITE IN SOSPESO											
		0,00	0,00	0,00	0,00	0,00	0,00	0,00	227.328,40	227.328,40	0,00	0,00
		0,00	0,00	0,00	0,00	0,00	0,00	0,00	227.328,40	227.328,40	0,00	0,00
		5.314,94	5.314,94	0,00	5.314,94	0,00	0,00	168.583,97	287.184,94	233.566,40	114.965,43	11.281,52
UPB di I livello 3	Direzione Affari Interni											
	Capitolo 129 RIMBORSI DIVERSI E SPESE VARIE											
		333,47	176,26	0,00	176,26	0,00	157,21	280,00	207,94	0,00	72,06	145,52
		333,47	176,26	0,00	176,26	0,00	157,21	280,00	207,94	0,00	72,06	145,52

REND1CONTO FINANZIARIO GESTIONALE 2009 GESTIONE Assistenza
SPESE

Allegato 10

IPOST - Istituto Postelegrafonici
Viale Asia, 67
00144 Roma

Cod	Capitolo N.	Capitolo Denominazione	Gestione di Competenza: Previsioni Iniziali	Previsioni Variazioni In aumento	Previsioni Variazioni In diminuzione	Previsioni Definitive	Somme impegnate Pagate	Somme impegnate Rimaste da pagare	Somme impegnate Totali impegni	Differenze rispetto alle previsioni In +	Differenze rispetto alle previsioni In -
1	2	3	4	5	6	7	8	9	10	11	12
Capitolo 138 SPESE POSTALI TELEGRAFICHE E TELEFONICHE											
			31.891,84	8.500,00	0,00	40.391,84	31.195,76	6.544,25	37.740,01	0,00	2.651,83
Somma CAPITOLO 138			31.891,84	8.500,00	0,00	40.391,84	31.195,76	6.544,25	37.740,01	0,00	2.651,83-
Capitolo 139 SPESE PER ILLUMIN. FORZA MOTRICE, ACQUA E RISCALD.											
			0,00	0,00	0,00	0,00	0,00	0,00	0,00	0,00	0,00
Somma CAPITOLO 139			0,00	0,00	0,00	0,00	0,00	0,00	0,00	0,00	0,00
Capitolo 140 SPESE DI TRASPORTO E GESTIONE AUTOMEZZI											
			1.844,28	0,00	0,00	1.844,28	1.486,46	256,93	1.743,39	0,00	100,89
Somma CAPITOLO 140			1.844,28	0,00	0,00	1.844,28	1.486,46	256,93	1.743,39	0,00	100,89-
Capitolo 141 SPESE DI GEST. E MANUTENZ.STABILI ISTITUZ.											
			11.000,00	60.000,00	0,00	71.000,00	31.618,60	18.331,63	49.950,23	0,00	21.049,77
Somma CAPITOLO 141			11.000,00	60.000,00	0,00	71.000,00	31.618,60	18.331,63	49.950,23	0,00	21.049,77-
Capitolo 142 SPESE PER LA GESTIONE DEGLI IMMOBILI DA REDDITO											

RENDICONTO FINANZIARIO GESTIONALE 2009 GESTIONE Assistenza
SPESE

Allegato 10

IPOST - Istituto Postelegrafonici
Viale Asia, 67
00144 Roma

Cod	Cap	Gestione dei residui passivi						Gestione di cassa				Totale dei residui passivi al termine dell'esercizio
						Variazioni				Differenze rispetto alle previsioni		
		Residui all'inizio dell'esercizio	Pagati	Rimasti da pagare	Totali	In +	In -	Previsioni	Pagamenti	In +	In -	
	N.	13	14	15	16	17	18	19	20	21	22	23
	Capitolo 138 SPESE POSTALI TELEGRAFICHE E TELEFONICHE											
		3.562,90	3.430,38	78,52	3.508,90	0,00	54,00	42.391,84	34.626,14	0,00	7.765,70	6.622,77
		3.562,90	3.430,38	78,52	3.508,90	0,00	54,00	42.391,84	34.626,14	0,00	7.765,70	6.622,77
	Capitolo 139 SPESE PER ILLUMIN. FORZA MOTRICE, ACQUA E RISCALD.											
		59,00	59,00	0,00	59,00	0,00	0,00	0,00	59,00	59,00	0,00	0,00
		59,00	59,00	0,00	59,00	0,00	0,00	0,00	59,00	59,00	0,00	0,00
	Capitolo 140 SPESE DI TRASPORTO E GESTIONE AUTOMEZZI											
		74,52	64,26	0,00	64,26	0,00	10,26	1.844,28	1.550,72	0,00	293,56	256,93
		74,52	64,26	0,00	64,26	0,00	10,26	1.844,28	1.550,72	0,00	293,56	256,93
	Capitolo 141 SPESE DI GEST. E MANUTENS.STABILI ISTITUZ.											
		42.914,95	15.847,67	0,00	15.847,67	0,00	27.067,28	525.551,48	47.466,27	0,00	478.085,21	18.331,63
		42.914,95	15.847,67	0,00	15.847,67	0,00	27.067,28	525.551,48	47.466,27	0,00	478.085,21	18.331,63
	Capitolo 142 SPESE PER LA GESTIONE DEGLI IMMOBILI DA REDDITO											

REND1CONTO FINANZIARIO GESTIONALE 2009 GESTIONE Assistenza

SPESE

Allegato 10

IPOST - Istituto Postalegrafonici
Viale Asia, 67
00144 Roma

Cod	Capitolo N.	Denominazione	Gestione di Competenza: Previsioni Iniziali	Variazioni In aumento	Variazioni In diminuzione	Previsioni Definitive	Somme impegnate Pagate	Somme impegnate Rimaste da pagare	Somme impegnate Totali impegni	Differenze rispetto alle previsioni In +	Differenze rispetto alle previsioni In -
1	2	3	4	5	6	7	8	9	10	11	12
			0,00	0,00	0,00	0,00	0,00	0,00	0,00	0,00	0,00
Somma CAPITOLO 142			0,00	0,00	0,00	0,00	0,00	0,00	0,00	0,00	0,00
	Capitolo 143 SPESE PER FORM. ED ADDESTR. DEL PERS.										
			11.060,00	0,00	0,00	11.060,00	3.748,98	1.304,92	5.053,90	0,00	6.006,10
Somma CAPITOLO 143			11.060,00	0,00	0,00	11.060,00	3.748,98	1.304,92	5.053,90	0,00	6.006,10-
	Capitolo 147 SPESE PER L'ACQUISTO DI BENI DI CONSUMO										
			5.214,20	980,00	560,00	5.634,20	3.378,27	526,31	3.904,58	0,00	1.729,62
Somma CAPITOLO 147			5.214,20	980,00	560,00-	5.634,20	3.378,27	526,31	3.904,58	0,00	1.729,62-
	Capitolo 148 ALTRO MATERIALE DI CONSUMO										
			458,12	0,00	0,00	458,12	114,28	243,84	358,12	0,00	100,00
Somma CAPITOLO 148			458,12	0,00	0,00	458,12	114,28	243,84	358,12	0,00	100,00-
	Capitolo 150 ACQUISTO SERVIZI TECNICI E SPESE CONNESSE										
			86.421,29	242.300,00	0,00	328.721,29	224.969,80	99.709,59	324.679,39	0,00	4.041,90

RENDICONTO FINANZIARIO GESTIONALE 2009 GESTIONE Assistenza
SPESE

Allegato 10

IPOST - Istituto Postelegrafonici
Viale Asia, 67
00144 Roma

Cod	Cap	Gestione dai residui passivi						Gestione di cassa				Totale dei residui passivi al termine dell'esercizio
						Variazioni				Differenze rispetto alle previsioni		
		Residui all'inizio dell'esercizio	Pagati	Rimasti da pagare	Totali	In +	In -	Previsioni	Pagamenti	In +	In -	
	N.	13	14	15	16	17	18	19	20	21	22	23
		0,00	0,00	0,00	0,00	0,00	0,00	0,00	0,00	0,00	0,00	0,00
		0,00	0,00	0,00	0,00	0,00	0,00	0,00	0,00	0,00	0,00	0,00
	Capitolo 143 SPESE PER FORM. ED ADDESTR. DEL PERS.											
		1.813,90	654,08	0,00	654,08	0,00	1.159,82	11.060,00	4.403,06	0,00	6.656,94	1.304,92
		1.813,90	654,08	0,00	654,08	0,00	1.159,82	11.060,00	4.403,06	0,00	6.656,94	1.304,92
	Capitolo 147 SPESE PER L'ACQUISTO DI BENI DI CONSUMO											
		599,09	413,48	0,00	413,48	0,00	185,61	5.634,20	3.791,75	0,00	1.842,45	526,31
		599,09	413,48	0,00	413,48	0,00	185,61	5.634,20	3.791,75	0,00	1.842,45	526,31
	Capitolo 148 ALTRO MATERIALE DI CONSUMO											
		231,37	218,40	12,97	231,37	0,00	0,00	458,12	332,68	0,00	125,44	256,81
		231,37	218,40	12,97	231,37	0,00	0,00	458,12	332,68	0,00	125,44	256,81
	Capitolo 150 ACQUISTO SERVIZI TECNICI E SPESE CONNESSE											
		34.739,74	32.999,61	1.505,59	34.505,20	0,00	234,54	328.721,29	257.969,41	0,00	70.751,88	101.215,18

RENDICONTO FINANZIARIO GESTIONALE 2008 GESTIONE Assistenza
SPESE

Allegato 10

IPOST - Istituto Postelegrafonici
Viale Asia, 67
00144 Roma

	Capitolo		Gestione di Competenza								
			Previsioni				Somme impegnate			Differenze rispetto alle previsioni	
				Variazioni							
Cod	N.	Denominazione	Iniziali	In aumento	In diminuzione	Definitive	Pagate	Rimaste da pagare	Totali impegni	In +	In -
1	2	3	4	5	6	7	8	9	10	11	12
Somma CAPITOLO 150			86.421,29	242.300,00	0,00	328.721,29	224.969,80	99.709,59	324.679,39	0,00	4.041,90-
Capitolo 151 SPESE CONNESSE ALL'ATTIVITÀ LEGALE											
			140,00	0,00	0,00	140,00	0,00	0,00	0,00	0,00	140,00
Somma CAPITOLO 151			140,00	0,00	0,00	140,00	0,00	0,00	0,00	0,00	140,00-
Capitolo 153 SPESE PER ATTIVITÀ PROMOZIONALE E DI INFORMAZIONE											
			0,00	9.480,00	0,00	9.480,00	0,00	0,00	0,00	0,00	9.480,00
Somma CAPITOLO 153			0,00	9.480,00	0,00	9.480,00	0,00	0,00	0,00	0,00	9.480,00-
Capitolo 154 SPESE DI PUBBLICITÀ											
			1.276,71	10.000,00	0,00	11.276,71	7.715,12	1.117,44	8.832,56	0,00	2.444,15
Somma CAPITOLO 154			1.276,71	10.000,00	0,00	11.276,71	7.715,12	1.117,44	8.832,56	0,00	2.444,15-
Capitolo 197 INTERESSI PASSIVI											
			0,00	0,00	0,00	0,00	0,00	0,00	0,00	0,00	0,00
Somma CAPITOLO 197			0,00	0,00	0,00	0,00	0,00	0,00	0,00	0,00	0,00

RENDICONTO FINANZIARIO GESTIONALE 2009 GESTIONE Assistenza
SPESE

Allegato 10

IPOST - Istituto Postelegrafonici
Viale Asia, 67
00144 Roma

Cod	Cap	Gestione dei residui passivi						Gestione di cassa				Totale dei residui passivi al termine dell'esercizio
						Variazioni				Differenze rispetto alle previsioni		
		Residui all'inizio dell'esercizio	Pagati	Rimasti da pagare	Totali	In +	In -	Previsioni	Pagamenti	In +	In -	
	N.	13	14	15	16	17	18	19	20	21	22	23
		34.739,74	32.999,61	1.505,59	34.505,20	0,00	234,54	328.721,29	257.969,41	0,00	70.751,88	101.215,10
	Capitolo 151 SPESE CONNESSE ALL'ATTIVITÀ LEGALE											
		0,00	0,00	0,00	0,00	0,00	0,00	140,00	0,00	0,00	140,00	0,00
		0,00	0,00	0,00	0,00	0,00	0,00	140,00	0,00	0,00	140,00	0,00
	Capitolo 153 SPESE PER ATTIVITÀ PROMOZIONALE E DI INFORMAZIONE											
		0,00	0,00	0,00	0,00	0,00	0,00	9.480,00	0,00	0,00	9.480,00	0,00
		0,00	0,00	0,00	0,00	0,00	0,00	9.480,00	0,00	0,00	9.480,00	0,00
	Capitolo 154 SPESE DI PUBBLICITÀ											
		118,74	118,74	0,00	118,74	0,00	0,00	11.276,71	7.833,86	0,00	3.442,85	1.117,44
		118,74	118,74	0,00	118,74	0,00	0,00	11.276,71	7.833,86	0,00	3.442,85	1.117,44
	Capitolo 197 INTERESSI PASSIVI											
		13,99	0,00	0,00	0,00	0,00	13,99	0,00	0,00	0,00	0,00	0,00
		13,99	0,00	0,00	0,00	0,00	13,99	0,00	0,00	0,00	0,00	0,00

RENDICONTO FINANZIARIO GESTIONALE 2009 GESTIONE Assistenza
SPESE

Allegato 10

IPOST - Istituto Postelegrafonici
Viale Asia, 67
00144 Roma

	Capitolo		Gestione di Competenza								
			Previsioni				Somme impegnate			Differenze rispetto alle previsioni	
				Variazioni							
Cod	N.	Denominazione	Iniziali	In aumento	In diminuzione	Definitive	Pagate	Rimaste da pagare	Totali impegni	In +	In -
1	2	3	4	5	6	7	8	9	10	11	12
		Capitolo 204 IMPOSTE, TASSE E TRIBUTI VARI									
			71.000,00	12.000,00	0,00	83.000,00	49.458,57	523,00	49.981,57	0,00	33.018,43
Somma CAPITOLO 204			71.000,00	12.000,00	0,00	83.000,00	49.458,57	523,00	49.981,57	0,00	33.018,43-
		Capitolo 225 IMMOBILI C/MIGLIORIE E RIPRISTINO									
			257.108,00	0,00	60.000,00	197.108,00	61.528,36	88.577,95	150.106,31	0,00	47.001,69
Somma CAPITOLO 225			257.108,00	0,00	60.000,00-	197.108,00	61.528,36	88.577,95	150.106,31	0,00	47.001,69-
		Capitolo 230 ACQUISTO IMMOBILIZZAZIONI TECNICHE									
			8.260,00	0,00	0,00	8.260,00	790,99	262,75	1.053,74	0,00	7.206,26
Somma CAPITOLO 230			8.260,00	0,00	0,00	8.260,00	790,99	262,75	1.053,74	0,00	7.206,26-
		Capitolo 275 PAGAMENTI DI SOMME PER CONTO TERZI									
			0,00	0,00	0,00	0,00	0,00	0,00	0,00	0,00	0,00
Somma CAPITOLO 275			0,00	0,00	0,00	0,00	0,00	0,00	0,00	0,00	0,00
		Capitolo 278 PARTITE IN SOSPESO									

REND1CONTO FINANZIARIO GESTIONALE 2009 GESTIONE Assistenza
SPESE

Allegato 10

IPOST - Istituto Postalegrafonici
Viale Asia, 67
00144 Roma

Cod	Cap	Gestione dei residui passivi						Gestione di cassa				Totale dei residui passivi al termine dell'esercizio
						Variazioni				Differenze rispetto alle previsioni		
		Residui all'inizio dell'esercizio	Pagati	Rimasti da pagare	Totali	In +	In -	Previsioni	Pagamenti	In +	In -	
	N.	13	14	15	16	17	18	19	20	21	22	23
	Capitolo 204 IMPOSTE, TASSE E TRIBUTI VARI											
		2.053,32	0,00	2.053,32	2.053,32	0,00	0,00	83.000,00	49.458,57	0,00	33.541,43	2.576,32
		2.053,32	0,00	2.053,32	2.053,32	0,00	0,00	83.000,00	49.458,57	0,00	33.541,43	2.576,32
	Capitolo 225 IMMOBILI C/MIGLIORIE E RIPRISTINO											
		286.040,30	180.257,03	32.724,72	212.981,75	0,00	73.058,55	260.248,25	241.785,39	0,00	18.462,86	121.302,67
		286.040,30	180.257,03	32.724,72	212.981,75	0,00	73.058,55	260.248,25	241.785,39	0,00	18.462,86	121.302,67
	Capitolo 230 ACQUISTO IMMOBILIZZAZIONI TECNICHE											
		346,23	346,23	0,00	346,23	0,00	0,00	8.680,00	1.137,22	0,00	7.542,78	262,75
		346,23	346,23	0,00	346,23	0,00	0,00	8.680,00	1.137,22	0,00	7.542,78	262,75
	Capitolo 275 PAGAMENTI DI SOMME PER CONTO TERZI											
		0,00	0,00	0,00	0,00	0,00	0,00	0,00	0,00	0,00	0,00	0,00
		0,00	0,00	0,00	0,00	0,00	0,00	0,00	0,00	0,00	0,00	0,00
	Capitolo 278 PARTITE IN SOSPESO											

RENDICONTO FINANZIARIO GESTIONALE 2009 GESTIONE Assistenza
SPESE

Allegato 10

IPOST - Istituto Postelegrafonici
Viale Asia, 67
00144 Roma

Capitolo			Gestione di Competenza								
			Previsioni				Somme impegnate			Differenze rispetto alle previsioni	
				Variazioni							
Cod	N.	Denominazione	Iniziali	In aumento	In diminuzione	Definitive	Pagate	Rimaste da pagare	Totali impegni	In +	In -
1	2	3	4	5	6	7	8	9	10	11	12
			0,00	0,00	0,00	0,00	109.073,02	0,00	109.073,02	109.073,02	0,00
Somma CAPITOLO 278			0,00	0,00	0,00	0,00	109.073,02	0,00	109.073,02	109.073,02	0,00
somma UPB di I livello			485.674,44	343.540,00	60.560,00-	768.654,44	525.109,89	217.544,13	742.654,02	109.073,02	135.073,44-
UPB di I livello 4											
Capitolo 138 SPESE POSTALI TELEGRAFICHE E TELEFONICHE											
			0,00	0,00	0,00	0,00	0,00	0,00	0,00	0,00	0,00
Somma CAPITOLO 138			0,00	0,00	0,00	0,00	0,00	0,00	0,00	0,00	0,00
somma UPB di I livello			0,00	0,00	0,00	0,00	0,00	0,00	0,00	0,00	0,00
UPB di I livello 5											
Capitolo 113 ASSEGNI E INDENNITÀ ALLA PRESIDENZA											
			6.104,00	0,00	0,00	6.104,00	6.013,13	5,76	6.018,89	0,00	85,11
Somma CAPITOLO 113			6.104,00	0,00	0,00	6.104,00	6.013,13	5,76	6.018,89	0,00	85,11-
Capitolo 114 COMPENSI, ASS.FISSI, IND.TÀ, E RIMB. ORG DELL'ENTE											

RENDICONTO FINANZIARIO GESTIONALE 2009 GESTIONE Assistenza
SPESE

Allegato 10

IPOST - Istituto Postelegrafonici
Viale Asia, 67
00144 Roma

Cod	Cap	Gestione dei residui passivi						Gestione di cassa				Totale dei residui passivi al termine dell'esercizio
						Variazioni				Differenze rispetto alle previsioni		
		Residui all'inizio dell'esercizio	Pagati	Rimasti da pagare	Totali	In +	In -	Previsioni	Pagamenti	In +	In -	
	N.	13	14	15	16	17	18	19	20	21	22	23
		0,00	0,00	0,00	0,00	0,00	0,00	0,00	109.073,02	109.073,02	0,00	0,00
		0,00	0,00	0,00	0,00	0,00	0,00	0,00	109.073,02	109.073,02	0,00	0,00
		372.901,52	234.585,14	36.375,12	270.960,26	0,00	101.941,26	1.288.766,17	759.695,03	109.132,02	638.203,16	253.919,25

UPB di I livello 4 Direzione Previdenza Servizi all'Utenze

Capitolo 138 SPESE POSTALI TELEGRAFICHE E TELEFONICHE

	0,00	0,00	0,00	0,00	0,00	0,00	0,00	0,00	0,00	0,00	0,00
	0,00	0,00	0,00	0,00	0,00	0,00	0,00	0,00	0,00	0,00	0,00
	0,00	0,00	0,00	0,00	0,00	0,00	0,00	0,00	0,00	0,00	0,00

UPB di I livello 5 Gestione Personale e Relazioni Sindacali

Capitolo 113 ASSEGNI E INDENNITÀ ALLA PRESIDENZA

	5,76	2,88	2,88	5,76	0,00	0,00	6.104,00	6.016,01	0,00	87,99	8,64
	5,76	2,88	2,88	5,76	0,00	0,00	6.104,00	6.016,01	0,00	87,99	8,64

Capitolo 114 COMPENSI, ASS.FISSI, IND.TÀ, E RIMB. ORG DELL'ENTE

REND1CONTO FINANZIARIO GESTIONALE 2009 GESTIONE Assistenza

SPESE

Allegato 10

IPOST - Istituto Postelegrafonici
Viale Asia, 67
00144 Roma

	Capitolo		Gestione di Competenza								
			Previsioni				Somme impegnate			Differenze rispetto alle previsioni	
				Variazioni							
Cod	N.	Denominazione	Iniziali	In aumento	In diminuzione	Definitive	Pagate	Rimaste da pagare	Totali impegni	In +	In -
1	2	3	4	5	6	7	8	9	10	11	12
			22.539,99	0,00	0,00	22.539,99	13.321,44	1.360,99	14.682,43	0,00	7.857,56
Somma CAPITOLO 114			22.539,99	0,00	0,00	22.539,99	13.321,44	1.360,99	14.682,43	0,00	7.857,56-
Capitolo 115 COMPENSI, ASSEGNI FISSI, INDENNITÀ E RIMBORSI NUCL											
			1.120,00	0,00	0,00	1.120,00	1.012,20	0,00	1.012,20	0,00	107,80
Somma CAPITOLO 115			1.120,00	0,00	0,00	1.120,00	1.012,20	0,00	1.012,20	0,00	107,80-
Capitolo 117 STIPENDI E COMPENSI MEDICO											
			1.554,00	5,55	53,96	1.505,59	1.494,74	8,17	1.502,91	0,00	2,68
Somma CAPITOLO 117			1.554,00	5,55	53,96-	1.505,59	1.494,74	8,17	1.502,91	0,00	2,68-
Capitolo 118 STIPENDI ED ALTRI ASSEGNI FISSI AL PERSONALE											
			240.177,04	1.444,02	1.786,31	239.834,75	208.661,45	17.332,61	225.994,06	0,00	13.840,69
Somma CAPITOLO 118			240.177,04	1.444,02	1.786,31-	239.834,75	208.661,45	17.332,61	225.994,06	0,00	13.840,69-
Capitolo 119 STIPENDI ED ASSEGNI FISSI PERSONALE DIRIGENTE											
			18.586,14	0,00	16,47	18.569,67	7.619,73	2.305,05	9.924,78	0,00	8.644,89

RENDICONTO FINANZIARIO GESTIONALE 2009 GESTIONE Assistenza

SPESE

Allegato 10

IPOST - Istituto Postelegrafonici
Viale Asia, 67
00144 Roma

Cod	Cap	Gestione dei residui passivi						Gestione di cassa				Totale dei residui passivi al termine dell'esercizio
						Variazioni				Differenze rispetto alle previsioni		
		Residui all'inizio dell'esercizio	Pagati	Rimasti da pagare	Totali	In +	In -	Previsioni	Pagamenti	In +	In -	
	N.	13	14	15	16	17	18	19	20	21	22	23
		2.551,71	2.196,44	0,00	2.196,44	0,00	355,27	24.539,99	15.517,88	0,00	9.022,11	1.360,99
		2.551,71	2.196,44	0,00	2.196,44	0,00	355,27	24.539,99	15.517,88	0,00	9.022,11	1.360,99
	Capitolo 115 COMPENSI, ASSEGNI FISSI, INDENNITÀ E RIMBORSI NUCL											
		0,00	0,00	0,00	0,00	0,00	0,00	1.120,00	1.012,20	0,00	107,80	0,00
		0,00	0,00	0,00	0,00	0,00	0,00	1.120,00	1.012,20	0,00	107,80	0,00
	Capitolo 117 STIPENDI E COMPENSI MEDICO											
		73,04	73,04	0,00	73,04	0,00	0,00	1.505,59	1.567,78	62,19	0,00	8,17
		73,04	73,04	0,00	73,04	0,00	0,00	1.505,59	1.567,78	62,19	0,00	8,17
	Capitolo 118 STIPENDI ED ALTRI ASSEGNI FISSI AL PERSONALE											
		5.676,11	5.676,11	0,00	5.676,11	0,00	0,00	243.834,75	214.337,56	0,00	29.497,19	17.332,61
		5.676,11	5.676,11	0,00	5.676,11	0,00	0,00	243.834,75	214.337,56	0,00	29.497,19	17.332,61
	Capitolo 119 STIPENDI ED ASSEGNI FISSI PERSONALE DIRIGENTE											
		1.218,15	1.218,15	0,00	1.218,15	0,00	0,00	18.569,67	8.837,88	0,00	9.731,79	2.305,05

RENDICONTO FINANZIARIO GESTIONALE 2009 GESTIONE Assistenza
SPESE

Allegato 10

IPOST - Istituto Postalegrafonici
Viale Asia, 67
00144 Roma

	Capitolo		Gestione di Competenza								
			Previsioni				Somme impegnate			Differenze rispetto alle previsioni	
				Variazioni							
Cod	N.	Denominazione	Iniziali	In aumento	In diminuzione	Definitive	Pagate	Rimaste da pagare	Totali impegni	In +	In -
1	2	3	4	5	6	7	8	9	10	11	12
Somma CAPITOLO 119			18.586,14	0,00	16,47-	18.569,67	7.619,73	2.305,05	9.924,78	0,00	8.644,89-
Capitolo 120 COMP STR, INCENT.PROD.TÀ, TURNI POMER, NOTT. FEST											
			94.438,82	0,00	8.460,38	85.978,44	58.582,21	27.396,23	85.978,44	0,00	0,00
Somma CAPITOLO 120			94.438,82	0,00	8.460,38-	85.978,44	58.582,21	27.396,23	85.978,44	0,00	0,00
Capitolo 121 STIPENDI ED ASSEGNI DEL DIRETTORE GENERALE											
			5.096,00	394,15	0,00	5.490,15	4.589,27	884,15	5.473,42	0,00	16,73
Somma CAPITOLO 121			5.096,00	394,15	0,00	5.490,15	4.589,27	884,15	5.473,42	0,00	16,73-
Capitolo 122 ONERI PER IL PERSONALE COMANDATO PRESSO L'ISTITUTO											
			2.183,99	1.623,94	0,00	3.807,93	1.067,12	2.740,81	3.807,93	0,00	0,00
Somma CAPITOLO 122			2.183,99	1.623,94	0,00	3.807,93	1.067,12	2.740,81	3.807,93	0,00	0,00
Capitolo 123 INDENNITÀ E RIMBORSO SPESE TRASPORTO PER MISSIONI											
			2.967,92	13.000,00	0,00	15.967,92	12.901,32	2.000,00	14.901,32	0,00	1.066,60
Somma CAPITOLO 123			2.967,92	13.000,00	0,00	15.967,92	12.901,32	2.000,00	14.901,32	0,00	1.066,60-

RENDICONTO FINANZIARIO GESTIONALE 2009 GESTIONE Assistenza
SPESE

Allegato 10

IPOST - Istituto Postelegrafonici
Viale Asia, 67
00144 Roma

Cod	Cap	Gestione dei residui passivi						Gestione di cassa				Totale dei residui passivi al termine dell'esercizio
						Variazioni				Differenze rispetto alle previsioni		
		Residui all'inizio dell'esercizio	Pagati	Rimasti da pagare	Totali	In +	In -	Previsioni	Pagamenti	In +	In -	
	N.	13	14	15	16	17	18	19	20	21	22	23
		1.218,15	1.218,15	0,00	1.218,15	0,00	0,00	18.569,67	8.837,88	0,00	9.731,79	2.305,05
	Capitolo 120 COMP STR, INCENT.PROD.TÀ, TURNI POMER, NOTT. FEST											
		34.036,23	31.806,41	2.229,82	34.036,23	0,00	0,00	81.539,62	90.388,62	8.849,00	0,00	29.626,05
		34.036,23	31.806,41	2.229,82	34.036,23	0,00	0,00	81.539,62	90.388,62	8.849,00	0,00	29.626,05
	Capitolo 121 STIPENDI ED ASSEGNI DEL DIRETTORE GENERALE											
		684,91	636,90	48,01	684,91	0,00	0,00	5.980,15	5.226,17	0,00	753,98	932,16
		684,91	636,90	48,01	684,91	0,00	0,00	5.980,15	5.226,17	0,00	753,98	932,16
	Capitolo 122 ONERI PER IL PERSONALE COMANDATO PRESSO L'ISTITUTO											
		1.051,59	1.051,59	0,00	1.051,59	0,00	0,00	3.807,93	2.118,71	0,00	1.689,22	2.740,81
		1.051,59	1.051,59	0,00	1.051,59	0,00	0,00	3.807,93	2.118,71	0,00	1.689,22	2.740,81
	Capitolo 123 INDENNITÀ E RIMBORSO SPESE TRASPORTO PER MISSIONI											
		2.000,00	0,00	0,00	0,00	0,00	2.000,00	15.967,92	12.901,32	0,00	3.066,60	2.000,00
		2.000,00	0,00	0,00	0,00	0,00	2.000,00	15.967,92	12.901,32	0,00	3.066,60	2.000,00

REND1CONTO FINANZIARIO GESTIONALE 2009 GESTIONE Assistenza

SPESE

Allegato 10

IPOST - Istituto Postelegrafonici
Viale Asia, 67
00144 Roma

Cod	Capitolo N.	Denominazione	Gestione di Competenza								
			Previsioni				Somme impegnate			Differenze rispetto alle previsioni	
			Iniziali	Variazioni In aumento	Variazioni In diminuzione	Definitive	Pagate	Rimaste da pagare	Totali impegni	In +	In -
1	2	3	4	5	6	7	8	9	10	11	12
	Capitolo 125 ONERI PER RINNOVI CONTRATTUALI										
			5.683,75	0,00	1.220,02	4.463,73	0,00	0,00	0,00	0,00	4.463,73
Somma	CAPITOLO 125		5.683,75	0,00	1.220,02-	4.463,73	0,00	0,00	0,00	0,00	4.463,73-
	Capitolo 126 ONERI PREVID.ED ASSIST.A CARICO ENTE										
			86.036,81	0,00	395,95	85.640,86	74.848,37	0,00	74.848,37	0,00	10.792,49
Somma	CAPITOLO 126		86.036,81	0,00	395,95-	85.640,86	74.848,37	0,00	74.848,37	0,00	10.792,49-
	Capitolo 127 ALTRI COMPENSI AL PERSONALE										
			0,00	0,00	0,00	0,00	0,00	0,00	0,00	0,00	0,00
Somma	CAPITOLO 127		0,00	0,00	0,00	0,00	0,00	0,00	0,00	0,00	0,00
	Capitolo 128 SPESE PER ACCERTAMENTI SANITARI										
			140,00	0,00	0,00	140,00	1,98	0,00	1,98	0,00	138,02
Somma	CAPITOLO 128		140,00	0,00	0,00	140,00	1,98	0,00	1,98	0,00	138,02-
	Capitolo 129 RIMBORSI DIVERSI E SPESE VARIE										

RENDICONTO FINANZIARIO GESTIONALE 2009 GESTIONE Assistenza **Allegato 10**

SPESE

IPOST - Istituto Postelegrafonici
Viale Asia, 67
00144 Roma

Cod	Cap	Gestione dei residui passivi						Gestione di cassa				Totale dei residui passivi al termine dell'esercizio
						Variazioni				Differenze rispetto alle previsioni		
		Residui all'inizio dell'esercizio	Pagati	Rimasti da pagare	Totali	In +	In -	Previsioni	Pagamenti	In +	In -	
	N.	13	14	15	16	17	18	19	20	21	22	23
	Capitolo 125 ONERI PER RINNOVI CONTRATTUALI											
		0,00	0,00	0,00	0,00	0,00	0,00	4.463,73	0,00	0,00	4.463,73	0,00
		0,00	0,00	0,00	0,00	0,00	0,00	4.463,73	0,00	0,00	4.463,73	0,00
	Capitolo 126 ONERI PREVID.ED ASSIST.A CARICO ENTE											
		3.460,67	3.460,67	0,00	3.460,67	0,00	0,00	92.640,86	78.309,04	0,00	14.331,82	0,00
		3.460,67	3.460,67	0,00	3.460,67	0,00	0,00	92.640,86	78.309,04	0,00	14.331,82	0,00
	Capitolo 127 ALTRI COMPENSI AL PERSONALE											
		0,00	0,00	0,00	0,00	0,00	0,00	0,00	0,00	0,00	0,00	0,00
		0,00	0,00	0,00	0,00	0,00	0,00	0,00	0,00	0,00	0,00	0,00
	Capitolo 128 SPESE PER ACCERTAMENTI SANITARI											
		140,00	2,37	137,63	140,00	0,00	0,00	140,00	4,35	0,00	135,65	137,63
		140,00	2,37	137,63	140,00	0,00	0,00	140,00	4,35	0,00	135,65	137,63
	Capitolo 129 RIMBORSI DIVERSI E SPESE VARIE											

RENDICONTO FINANZIARIO GESTIONALE 2009 GESTIONE Assistenza
SPESE

Allegato 10

IPOST - Istituto Postalegrafonici
Viale Asia, 57
00144 Roma

Cod	Capitolo N.	Denominazione	Gestione di Competenza								
			Previsioni				Somme impegnate			Differenze rispetto alle previsioni	
			Iniziali	Variazioni In aumento	Variazioni In diminuzione	Definitive	Pagate	Rimaste da pagare	Totali impegni	In +	In -
1	2	3	4	5	6	7	8	9	10	11	12
			129,87	0,00	0,00	129,87	42,29	15,79	58,08	0,00	71,79
Somma CAPITOLO 129			129,87	0,00	0,00	129,87	42,29	15,79	58,08	0,00	71,79-
Capitolo 140 SPESE DI TRASPORTO E GESTIONE AUTOMEZZI											
			0,00	0,00	0,00	0,00	0,00	0,00	0,00	0,00	0,00
Somma CAPITOLO 140			0,00	0,00	0,00	0,00	0,00	0,00	0,00	0,00	0,00
Capitolo 144 COMP. ED ONOR. PER COMMIS. E SPECIALI INCAR.											
			1.554,03	0,00	347,79	1.206,24	1.206,24	0,00	1.206,24	0,00	0,00
Somma CAPITOLO 144			1.554,03	0,00	347,79-	1.206,24	1.206,24	0,00	1.206,24	0,00	0,00
Capitolo 148 ALTRO MATERIALE DI CONSUMO											
			167,92	0,00	0,00	167,92	99,38	53,28	152,66	0,00	15,26
Somma CAPITOLO 148			167,92	0,00	0,00	167,92	99,38	53,28	152,66	0,00	15,26-
Capitolo 149 ACQ. SER. CONNESSI CON IL SIST. INFORM.											
			0,00	0,00	0,00	0,00	0,00	0,00	0,00	0,00	0,00

RENDICONTO FINANZIARIO GESTIONALE 2009 GESTIONE Assistenza
SPESE

Allegato 10

IPOST - Istituto Postelegrafonici
Viale Asia, 67
00144 Roma

Cod	Cap	Gestione dei residui passivi						Gestione di cassa				Totale dei residui passivi al termine dell'esercizio
		Residui all'inizio dell'esercizio	Pagati	Rimasti da pagare	Totali	Variazioni		Previsioni	Pagamenti	Differenze rispetto alle previsioni		
						In +	In -			In +	In -	
	N.	13	14	15	16	17	18	19	20	21	22	23
		0,00	0,00	0,00	0,00	0,00	0,00	129,87	42,29	0,00	87,58	15,79
		0,00	0,00	0,00	0,00	0,00	0,00	129,87	42,29	0,00	87,58	15,79
	Capitolo 140 SPESE DI TRASPORTO E GESTIONE AUTOMEZZI											
		11,36	9,58	1,78	11,36	0,00	0,00	0,00	9,58	9,58	0,00	1,78
		11,36	9,58	1,78	11,36	0,00	0,00	0,00	9,58	9,58	0,00	1,78
	Capitolo 144 COMP. ED ONOR. PER COMMIS. E SPECIALI INCAR.											
		226,80	226,80	0,00	226,80	0,00	0,00	1.206,24	1.433,04	226,80	0,00	0,00
		226,80	226,80	0,00	226,80	0,00	0,00	1.206,24	1.433,04	226,80	0,00	0,00
	Capitolo 148 ALTRO MATERIALE DI CONSUMO											
		84,00	84,00	0,00	84,00	0,00	0,00	167,92	183,38	15,46	0,00	53,28
		84,00	84,00	0,00	84,00	0,00	0,00	167,92	183,38	15,46	0,00	53,28
	Capitolo 149 ACQ. SER. CONNESSI CON IL SIST. INFORM.											
		0,00	0,00	0,00	0,00	0,00	0,00	0,00	0,00	0,00	0,00	0,00

RENDICONTO FINANZIARIO GESTIONALE 2009 GESTIONE Assistenza
SPESE

Allegato 10

IPOST - Istituto Postelegrafonici
Viale Asia, 67
00144 Roma

	Capitolo		Gestione di Competenza								
			Previsioni				Somme impegnate			Differenze rispetto alle previsioni	
				Variazioni							
Cod	N.	Denominazione	Iniziali	In aumento	In diminuzione	Definitive	Pagate	Rimaste da pagare	Totali impegni	In +	In -
1	2	3	4	5	6	7	8	9	10	11	12
Somma CAPITOLO 149			0,00	0,00	0,00	0,00	0,00	0,00	0,00	0,00	0,00
Capitolo 150 ACQUISTO SERVIZI TECNICI E SPESE CONNESSE											
			0,00	0,00	0,00	0,00	0,00	0,00	0,00	0,00	0,00
Somma CAPITOLO 150			0,00	0,00	0,00	0,00	0,00	0,00	0,00	0,00	0,00
Capitolo 152 ACQUISTO SERVIZI AMMINISTRATIVI											
			46.425,63	0,00	0,00	46.425,63	21.794,33	17.127,52	38.921,85	0,00	7.503,78
Somma CAPITOLO 152			46.425,63	0,00	0,00	46.425,63	21.794,33	17.127,52	38.921,85	0,00	7.503,78-
Capitolo 153 SPESE PER ATTIVITÀ PROMOZIONALE E DI INFORMAZIONE											
			5.482,55	0,00	2.911,55	2.571,00	1.419,72	0,00	1.419,72	0,00	1.151,28
Somma CAPITOLO 153			5.482,55	0,00	2.911,55-	2.571,00	1.419,72	0,00	1.419,72	0,00	1.151,28-
Capitolo 155 SPESE PUBBLICAS. E DIVULG. A CARICO DELL'ISTITUTO											
			3.195,09	0,00	955,18	2.239,91	2.122,31	117,60	2.239,91	0,00	0,00
Somma CAPITOLO 155			3.195,09	0,00	955,18-	2.239,91	2.122,31	117,60	2.239,91	0,00	0,00

RENDICONTO FINANZIARIO GESTIONALE 2009 GESTIONE Assistenza

SPESE

Allegato 10

IPOST - Istituto Postalegrafonici
Viale Asia, 67
00144 Roma

Cod	Cap	Gestione dei residui passivi						Gestione di cassa				Totale dei residui passivi al termine dell'esercizio
						Variazioni				Differenze rispetto alle previsioni		
		Residui all'inizio dell'esercizio	Pagati	Rimasti da pagare	Totali	In +	In -	Previsioni	Pagamenti	In +	In -	
	N.	13	14	15	16	17	18	19	20	21	22	23
		0,00	0,00	0,00	0,00	0,00	0,00	0,00	0,00	0,00	0,00	0,00
	Capitolo 150 ACQUISTO SERVIZI TECNICI E SPESE CONNESSE											
		0,00	0,00	0,00	0,00	0,00	0,00	0,00	0,00	0,00	0,00	0,00
		0,00	0,00	0,00	0,00	0,00	0,00	0,00	0,00	0,00	0,00	0,00
	Capitolo 152 ACQUISTO SERVIZI AMMINISTRATIVI											
		31.991,19	3.859,95	17.560,64	21.420,59	0,00	10.570,60	46.425,63	25.654,28	0,00	20.771,35	34.688,16
		31.991,19	3.859,95	17.560,64	21.420,59	0,00	10.570,60	46.425,63	25.654,28	0,00	20.771,35	34.688,16
	Capitolo 153 SPESE PER ATTIVITÀ PROMOZIONALE E DI INFORMAZIONE											
		0,00	0,00	0,00	0,00	0,00	0,00	2.571,00	1.419,72	0,00	1.151,28	0,00
		0,00	0,00	0,00	0,00	0,00	0,00	2.571,00	1.419,72	0,00	1.151,28	0,00
	Capitolo 155 SPESE PUBBLICAS. E DIVULG. A CARICO DELL'ISTITUTO											
		1.249,75	1.249,75	0,00	1.249,75	0,00	0,00	2.239,91	3.372,06	1.132,15	0,00	117,60
		1.249,75	1.249,75	0,00	1.249,75	0,00	0,00	2.239,91	3.372,06	1.132,15	0,00	117,60

RENDICONTO FINANZIARIO GESTIONALE 2009 GESTIONE Assistenza
SPESE

Allegato 10

IPOST - Istituto Postalegrafonici
Viale Asia, 67
00144 Roma

Cod	Capitolo N.	Capitolo Denominazione	Gestione di Competenza: Previsioni Iniziali	Previsioni Variazioni In aumento	Previsioni Variazioni In diminuzione	Previsioni Definitive	Somme impegnate Pagate	Somme impegnate Rimaste da pagare	Somme impegnate Totali impegni	Differenze rispetto alle previsioni In +	Differenze rispetto alle previsioni In -
1	2	3	4	5	6	7	8	9	10	11	12
		Capitolo 156 SPESE DI RAPPRESENTANZA ORGANI DELL'ENTE									
			650,71	0,00	0,00	650,71	525,29	121,96	647,25	0,00	3,46
Somma		CAPITOLO 156	650,71	0,00	0,00	650,71	525,29	121,96	647,25	0,00	3,46-
		Capitolo 172 BORSE DI STUDIO ED ASSEGNI UNIVERSITARI									
			980,00	0,00	0,00	980,00	980,00	0,00	980,00	0,00	0,00
Somma		CAPITOLO 172	980,00	0,00	0,00	980,00	980,00	0,00	980,00	0,00	0,00
		Capitolo 188 EQUO INDENNIZZO AL PERSONALE									
			2.892,00	0,00	0,00	2.892,00	0,00	0,00	0,00	0,00	2.892,00
Somma		CAPITOLO 188	2.892,00	0,00	0,00	2.892,00	0,00	0,00	0,00	0,00	2.892,00-
		Capitolo 191 BEN ASS E SOC A FAV DEL PERS EX ART. 59 DPR 509/79									
			4.791,83	348,78	0,00	5.140,61	3.803,12	982,91	4.786,03	0,00	354,58
Somma		CAPITOLO 191	4.791,83	348,78	0,00	5.140,61	3.803,12	982,91	4.786,03	0,00	354,58-
		Capitolo 204 IMPOSTE, TASSE E TRIBUTI VARI									

RENDICONTO FINANZIARIO GESTIONALE 2009 GESTIONE Assistenza
SPESE

Allegato 10

IPOST - Istituto Postalegrafonici
Viale Asia, 67
00144 Roma

Cod	Cap	Gestione dei residui passivi						Gestione di cassa				Totale dei residui passivi al termine dell'esercizio
						Variazioni				Differenze rispetto alle previsioni		
		Residui all'inizio dell'esercizio	Pagati	Rimasti da pagare	Totali	In +	In -	Previsioni	Pagamenti	In +	In -	
	N.	13	14	15	16	17	18	19	20	21	22	23
	Capitolo 156 SPESE DI RAPPRESENTANZA ORGANI DELL'ENTE											
		0,00	0,00	0,00	0,00	0,00	0,00	650,71	525,29	0,00	125,42	121,96
		0,00	0,00	0,00	0,00	0,00	0,00	650,71	525,29	0,00	125,42	121,96
	Capitolo 172 BORSE DI STUDIO ED ASSEGNI UNIVERSITARI											
		0,00	0,00	0,00	0,00	0,00	0,00	980,00	980,00	0,00	0,00	0,00
		0,00	0,00	0,00	0,00	0,00	0,00	980,00	980,00	0,00	0,00	0,00
	Capitolo 188 EQUO INDENNIZZO AL PERSONALE											
		0,00	0,00	0,00	0,00	0,00	0,00	2.892,00	0,00	0,00	2.892,00	0,00
		0,00	0,00	0,00	0,00	0,00	0,00	2.892,00	0,00	0,00	2.892,00	0,00
	Capitolo 191 BEN ASS E SOC A FAV DEL PERS EX ART. 59 DPR 509/79											
		1.340,40	1.036,62	303,78	1.340,40	0,00	0,00	5.140,61	4.839,74	0,00	300,87	1.286,69
		1.340,40	1.036,62	303,78	1.340,40	0,00	0,00	5.140,61	4.839,74	0,00	300,87	1.286,69
	Capitolo 204 IMPOSTE, TASSE E TRIBUTI VARI											

RENDICONTO FINANZIARIO GESTIONALE 2009 GESTIONE Assistenza
SPESE

Allegato 10

IPOST - Istituto Postelegrafonici
Viale Asia, 67
00144 Roma

Cod	Capitolo N.	Denominazione	Gestione di Competenza: Previsioni Iniziali	Previsioni Variazioni In aumento	Previsioni Variazioni In diminuzione	Previsioni Definitive	Somme impegnate Pagate	Somme impegnate Rimaste da pagare	Somme impegnate Totali impegni	Differenze rispetto alle previsioni In +	Differenze rispetto alle previsioni In -
1	2	3	4	5	6	7	8	9	10	11	12
			34.999,91	0,00	161,04	34.838,87	24.205,78	3.343,47	27.549,25	0,00	7.289,62
Somma CAPITOLO 204			34.999,91	0,00	161,04-	34.838,87	24.205,78	3.343,47	27.549,25	0,00	7.289,62-
	Capitolo 213 SPESE PER LITI, ARBITRAGGI E RISARCIMENTI										
			0,00	560,00	0,00	560,00	426,64	0,00	426,64	0,00	133,36
Somma CAPITOLO 213			0,00	560,00	0,00	560,00	426,64	0,00	426,64	0,00	133,36-
	Capitolo 218 ALTRE SPESE										
			2.800,00	872,48	0,00	3.672,48	2.853,78	671,16	3.524,94	0,00	147,54
Somma CAPITOLO 218			2.800,00	872,48	0,00	3.672,48	2.853,78	671,16	3.524,94	0,00	147,54-
	Capitolo 252 INDENNITÀ DI AMENITÀ E SIMILARI AL PERSONALE CES										
			37.078,70	5.040,00	0,00	42.118,70	40.866,66	1.252,04	42.118,70	0,00	0,00
Somma CAPITOLO 252			37.078,70	5.040,00	0,00	42.118,70	40.866,66	1.252,04	42.118,70	0,00	0,00
	Capitolo 269 VERSAMENTO RITENUTE ERARIALI										
			6.500,00	0,00	0,00	6.500,00	1.862,80	3.000,00	4.862,80	0,00	1.637,20

RENDICONTO FINANZIARIO GESTIONALE 2009 GESTIONE Assistenza
SPESE

Allegato 10

IPOST - Istituto Postelegrafonici
Viale Asia, 67
00144 Roma

Cod	Cap	Gestione dei residui passivi						Gestione di cassa				Totale dei residui passivi al termine dell'esercizio
						Variazioni				Differenze rispetto alle previsioni		
		Residui all'inizio dell'esercizio	Pagati	Rimasti da pagare	Totali	In +	In -	Previsioni	Pagamenti	In +	In -	
	N.	13	14	15	16	17	18	19	20	21	22	23
		0,00	0,00	0,00	0,00	0,00	0,00	34.838,87	24.205,78	0,00	10.633,09	3.343,47
		0,00	0,00	0,00	0,00	0,00	0,00	34.838,87	24.205,78	0,00	10.633,09	3.343,47
	Capitolo 213 SPESE PER LITI, ARBITRAGGI E RISARCIMENTI											
		0,00	0,00	0,00	0,00	0,00	0,00	560,00	426,64	0,00	133,36	0,00
		0,00	0,00	0,00	0,00	0,00	0,00	560,00	426,64	0,00	133,36	0,00
	Capitolo 218 ALTRE SPESE											
		0,00	0,00	0,00	0,00	0,00	0,00	3.672,48	2.853,78	0,00	818,70	671,16
		0,00	0,00	0,00	0,00	0,00	0,00	3.672,48	2.853,78	0,00	818,70	671,16
	Capitolo 252 INDENNITÀ DI ANZIANITÀ E SIMILARI AL PERSONALE CES											
		191,04	0,00	191,04	191,04	0,00	0,00	42.248,11	40.866,66	0,00	1.381,45	1.443,08
		191,04	0,00	191,04	191,04	0,00	0,00	42.248,11	40.866,66	0,00	1.381,45	1.443,08
	Capitolo 269 VERSAMENTO RITENUTE ERARIALI											
		3.357,17	3.121,60	235,57	3.357,17	0,00	0,00	6.500,00	4.984,40	0,00	1.515,60	3.235,57

REND1CONTO FINANZIARIO GESTIONALE 2009 GESTIONE Assistenza
SPESE

Allegato 10

IP0ST - Istituto Postelegrafonici
Viale Asia, 67
00144 Roma

Cod	Capitolo N.	Denominazione	Gestione di Competenza: Previsioni: Iniziali	Previsioni: Variazioni: In aumento	Previsioni: Variazioni: In diminuzione	Previsioni: Definitive	Somme impegnate: Pagate	Somme impegnate: Rimaste da pagare	Somme impegnate: Totali impegni	Differenze rispetto alle previsioni: In +	Differenze rispetto alle previsioni: In -
1	2	3	4	5	6	7	8	9	10	11	12
Somma CAPITOLO 269			6.500,00	0,00	0,00	6.500,00	1.862,80	3.000,00	4.862,80	0,00	1.637,20-
Capitolo 270 VERSAMENTO RITENUTE PREVIDENZIALI ED ASSISTENZIALI											
			1.000,00	0,00	0,00	1.000,00	0,00	0,00	0,00	0,00	1.000,00
Somma CAPITOLO 270			1.000,00	0,00	0,00	1.000,00	0,00	0,00	0,00	0,00	1.000,00-
Capitolo 272 MOVIMENTI COMPENSATIVI FRA C/C DI GESTIONI											
			0,00	0,00	0,00	0,00	0,00	0,00	0,00	0,00	0,00
Somma CAPITOLO 272			0,00	0,00	0,00	0,00	0,00	0,00	0,00	0,00	0,00
Capitolo 275 PAGAMENTI DI SOMME PER CONTO TERZI											
			1.000,00	0,00	0,00	1.000,00	0,00	0,00	0,00	0,00	1.000,00
Somma CAPITOLO 275			1.000,00	0,00	0,00	1.000,00	0,00	0,00	0,00	0,00	1.000,00-
Capitolo 276 ANTICIPAZIONI AL PERSONALE											
			0,00	280,00	0,00	280,00	129,42	0,00	129,42	0,00	150,58
Somma CAPITOLO 276			0,00	280,00	0,00	280,00	129,42	0,00	129,42	0,00	150,58-

RENDICONTO FINANZIARIO GESTIONALE 2009 GESTIONE Assistenza
SPESE

Allegato 10

IPOST - Istituto Postalegrafonici
Viale Asia, 67
00144 Roma

Cod	Cap	Gestione dei residui passivi						Gestione di cassa				Totale dei residui passivi al termine dell'esercizio
						Variazioni				Differenze rispetto alle previsioni		
		Residui all'inizio dell'esercizio	Pagati	Rimasti da pagare	Totali	In +	In -	Previsioni	Pagamenti	In +	In -	
	N.	13	14	15	16	17	18	19	20	21	22	23
		3.357,17	3.121,60	235,57	3.357,17	0,00	0,00	6.500,00	4.984,40	0,00	1.515,60	3.235,57
	Capitolo 270 VERSAMENTO RITENUTE PREVIDENZIALI ED ASSISTENZIALI											
		0,00	0,00	0,00	0,00	0,00	0,00	1.000,00	0,00	0,00	1.000,00	0,00
		0,00	0,00	0,00	0,00	0,00	0,00	1.000,00	0,00	0,00	1.000,00	0,00
	Capitolo 272 MOVIMENTI COMPENSATIVI FRA C/C DI GESTIONI											
		0,00	0,00	0,00	0,00	0,00	0,00	0,00	0,00	0,00	0,00	0,00
		0,00	0,00	0,00	0,00	0,00	0,00	0,00	0,00	0,00	0,00	0,00
	Capitolo 275 PAGAMENTI DI SOMME PER CONTO TERZI											
		207,93	0,00	207,93	207,93	0,00	0,00	1.000,00	0,00	0,00	1.000,00	207,93
		207,93	0,00	207,93	207,93	0,00	0,00	1.000,00	0,00	0,00	1.000,00	207,93
	Capitolo 276 ANTICIPAZIONI AL PERSONALE											
		0,00	0,00	0,00	0,00	0,00	0,00	280,00	129,42	0,00	150,58	0,00
		0,00	0,00	0,00	0,00	0,00	0,00	280,00	129,42	0,00	150,58	0,00

RENDICONTO FINANZIARIO GESTIONALE 2009 GESTIONE Assistenza
SPESE

Allegato 10

IPOST - Istituto Postalegrafonici
Viale Asia, 67
00144 Roma

	Capitolo		Gestione di Competenza								
			Previsioni				Somme impegnate			Differenze rispetto alle previsioni	
				Variazioni							
Cod	N.	Denominazione	Iniziali	In aumento	In diminuzione	Definitive	Pagate	Rimaste da pagare	Totali impegni	In +	In -
1	2	3	4	5	6	7	8	9	10	11	12
somma UPB di I livello			636.276,70	23.568,92	16.308,65-	643.536,97	492.450,72	80.719,50	573.170,22	0,00	70.366,75-
UPB di I livello 6											
	Capitolo 164 TRATTAMENTO QUIESCENZA EX RICEVITORI L. N. 1407										
			10.000,00	0,00	0,00	10.000,00	4.872,23	3.271,23	8.143,46	0,00	1.856,54
Somma CAPITOLO 164			10.000,00	0,00	0,00	10.000,00	4.872,23	3.271,23	8.143,46	0,00	1.856,54-
	Capitolo 173 SPESE PER LA FORMAZIONE PROFESSIONALE DEI GIOVANI										
			0,00	0,00	0,00	0,00	0,00	0,00	0,00	0,00	0,00
Somma CAPITOLO 173			0,00	0,00	0,00	0,00	0,00	0,00	0,00	0,00	0,00
	Capitolo 176 SPESE CENTRI VACANZE										
			0,00	0,00	0,00	0,00	0,00	0,00	0,00	0,00	0,00
Somma CAPITOLO 176			0,00	0,00	0,00	0,00	0,00	0,00	0,00	0,00	0,00
	Capitolo 207 RIMBORSO CONTRIBUTI										
			0,00	0,00	0,00	0,00	0,00	0,00	0,00	0,00	0,00

RENDICONTO FINANZIARIO GESTIONALE 2009 GESTIONE Assistenza
SPESE

Allegato 10

IPOST - Istituto Postalegrafonici
Viale Asia, 67
00144 Roma

Cod	Cap	Gestione dei residui passivi						Gestione di cassa				Totale dei residui passivi al termine dell'esercizio
						Variazioni				Differenze rispetto alle previsioni		
		Residui all'inizio dell'esercizio	Pagati	Rimasti da pagare	Totali	In +	In -	Previsioni	Pagamenti	In +	In -	
	N.	13	14	15	16	17	18	19	20	21	22	23
		89.557,81	55.712,86	20.919,08	76.631,94	0,00	12.925,87	652.717,56	548.163,58	10.295,18	114.849,16	101.638,58

UPB di I livello 6 Gestione Previdenziale

Capitolo 164 TRATTAMENTO QUIESCENZA EX RICEVITORI L. N. 1407

4.045,91	4.045,91	0,00	4.045,91	0,00	0,00	10.000,00	8.918,14	0,00	1.081,86	3.271,23
4.045,91	4.045,91	0,00	4.045,91	0,00	0,00	10.000,00	8.918,14	0,00	1.081,86	3.271,23

Capitolo 173 SPESE PER LA FORMAZIONE PROFESSIONALE DEI GIOVANI

0,00	0,00	0,00	0,00	0,00	0,00	0,00	0,00	0,00	0,00	0,00
0,00	0,00	0,00	0,00	0,00	0,00	0,00	0,00	0,00	0,00	0,00

Capitolo 176 SPESE CENTRI VACANZE

152.784,54	152.784,54	0,00	152.784,54	0,00	0,00	217.625,54	152.784,54	0,00	64.841,00	0,00
152.784,54	152.784,54	0,00	152.784,54	0,00	0,00	217.625,54	152.784,54	0,00	64.841,00	0,00

Capitolo 207 RIMBORSO CONTRIBUTI

0,00	0,00	0,00	0,00	0,00	0,00	0,00	0,00	0,00	0,00	0,00

REDDICONTO FINANZIARIO GESTIONALE 2009 GESTIONE Assistenza
SPESE

Allegato 10

IPOST - Istituto Postalegrafonici
Viale Asia, 67
00144 Roma

Cod	Capitolo N.	Capitolo Denominazione	Gestione di Competenza: Previsioni Iniziali	Previsioni Variazioni In aumento	Previsioni Variazioni In diminuzione	Previsioni Definitive	Somme impegnate Pagate	Somme impegnate Rimaste da pagare	Somme impegnate Totali impegni	Differenze rispetto alle previsioni In +	Differenze rispetto alle previsioni In -
1	2	3	4	5	6	7	8	9	10	11	12
Somma CAPITOLO 207			0,00	0,00	0,00	0,00	0,00	0,00	0,00	0,00	0,00
Capitolo 275 PAGAMENTI DI SOMME PER CONTO TERZI											
			0,00	0,00	0,00	0,00	0,00	0,00	0,00	0,00	0,00
Somma CAPITOLO 275			0,00	0,00	0,00	0,00	0,00	0,00	0,00	0,00	0,00
Capitolo 277 RIMBORSO DEPOSITI CAUZIONALI A TERZI											
			0,00	0,00	0,00	0,00	0,00	0,00	0,00	0,00	0,00
Somma CAPITOLO 277			0,00	0,00	0,00	0,00	0,00	0,00	0,00	0,00	0,00
somma UPB di I livello			10.000,00	0,00	0,00	10.000,00	4.872,23	3.271,23	8.143,46	0,00	1.856,54-
UPB di I livello 7											
Capitolo 149 ACQ. SER. CONNESSI CON IL SIST. INFORM.											
			35.560,00	0,00	0,00	35.560,00	18.740,63	9.769,11	28.509,74	0,00	7.050,26
Somma CAPITOLO 149			35.560,00	0,00	0,00	35.560,00	18.740,63	9.769,11	28.509,74	0,00	7.050,26-

RENDICONTO FINANZIARIO GESTIONALE 2009 GESTIONE Assistenza
SPESE

Allegato 10

IPOST - Istituto Postelegrafonici
Viale Asia, 67
00144 Roma

Cod	Cap	Gestione dei residui passivi						Gestione di cassa				Totale dei residui passivi al termine dell'esercizio
						Variazioni				Differenze rispetto alle previsioni		
		Residui all'inizio dell'esercizio	Pagati	Rimasti da pagare	Totali	In +	In -	Previsioni	Pagamenti	In +	In -	
	N.	13	14	15	16	17	18	19	20	21	22	23
		0,00	0,00	0,00	0,00	0,00	0,00	0,00	0,00	0,00	0,00	0,00
	Capitolo 275 PAGAMENTI DI SOMME PER CONTO TERZI											
		1.824,69	0,00	0,00	0,00	0,00	1.824,69	0,00	0,00	0,00	0,00	0,00
		1.824,69	0,00	0,00	0,00	0,00	1.824,69	0,00	0,00	0,00	0,00	0,00
	Capitolo 277 RIMBORSO DEPOSITI CAUZIONALI A TERZI											
		1.565,65	0,00	395,65	395,65	0,00	1.170,00	0,00	0,00	0,00	0,00	395,65
		1.565,65	0,00	395,65	395,65	0,00	1.170,00	0,00	0,00	0,00	0,00	395,65
		160.220,79	156.830,45	395,65	157.226,10	0,00	2.994,69	227.625,54	161.702,68	0,00	65.922,86	3.666,88
UPB di I livello 7	Sistemi Informativi											
	Capitolo 149 ACQ. SER. CONNESSI CON IL SIST. INFORM.											
		3.258,81	3.258,81	0,00	3.258,81	0,00	0,00	35.560,00	21.999,44	0,00	13.560,56	9.769,11
		3.258,81	3.258,81	0,00	3.258,81	0,00	0,00	35.560,00	21.999,44	0,00	13.560,56	9.769,11

RENDICONTO FINANZIARIO GESTIONALE 2009 GESTIONE Assistenza
SPESE

Allegato 10

IPOST - Istituto Postelegrafonici
Viale Asia, 67
00144 Roma

Cod	Capitolo N.	Capitolo Denominazione	Gestione di Competenza: Previsioni Iniziali	Previsioni Variazioni In aumento	Previsioni Variazioni In diminuzione	Previsioni Definitive	Somme impegnate Pagate	Somme impegnate Rimaste da pagare	Somme impegnate Totali impegni	Differenze rispetto alle previsioni In +	Differenze rispetto alle previsioni In -
1	2	3	4	5	6	7	8	9	10	11	12
		Capitolo 153 SPESE PER ATTIVITÀ PROMOZIONALE E DI INFORMAZIONE									
			49.560,00	0,00	0,00	49.560,00	27.796,23	12.692,22	40.488,45	0,00	9.071,55
Somma	CAPITOLO 153		49.560,00	0,00	0,00	49.560,00	27.796,23	12.692,22	40.488,45	0,00	9.071,55-
		Capitolo 231 ACQUISTO IMMOBILIZZAZIONI INFORMATICHE									
			28.000,00	0,00	0,00	28.000,00	11.651,23	3.325,66	14.976,89	0,00	13.023,11
Somma	CAPITOLO 231		28.000,00	0,00	0,00	28.000,00	11.651,23	3.325,66	14.976,89	0,00	13.023,11-
		Capitolo 232 MANUTENZ STRAORDINARIA IMMOBILIZZAZIO INFORMATICHE									
			110.600,00	0,00	0,00	110.600,00	87.430,89	17.956,18	105.387,07	0,00	5.212,93
Somma	CAPITOLO 232		110.600,00	0,00	0,00	110.600,00	87.430,89	17.956,18	105.387,07	0,00	5.212,93-
somma	UPB di I livello		223.720,00	0,00	0,00	223.720,00	145.618,98	43.743,17	189.362,15	0,00	34.357,85-
Somma	GESTIONE 003		7.312.875,75	5.487.423,84	120.804,21-	12.679.495,38	4.081.695,91	6.577.948,06	10.659.643,97	348.640,94	2.368.492,35-

RENDICONTO FINANZIARIO GESTIONALE 2009 GESTIONE Assistenza
SPESE

Allegato 10

IPOST - Istituto Postelegrafonici
Viale Asia, 67
00144 Roma

Cod	Cap	Gestione dei residui passivi						Gestione di cassa				Totale dei residui passivi al termine dell'esercizio
						Variazioni				Differenze rispetto alle previsioni		
		Residui all'inizio dell'esercizio	Pagati	Rimasti da pagare	Totali	In +	In -	Previsioni	Pagamenti	In +	In -	
	N.	13	14	15	16	17	18	19	20	21	22	23
	Capitolo 153 SPESE PER ATTIVITÀ PROMOZIONALE E DI INFORMAZIONE											
		21.564,66	9.246,15	3.238,24	12.484,39	0,00	9.080,27	56.613,07	37.042,38	0,00	19.570,69	15.930,46
		21.564,66	9.246,15	3.238,24	12.484,39	0,00	9.080,27	56.613,07	37.042,38	0,00	19.570,69	15.930,46
	Capitolo 231 ACQUISTO IMMOBILIZZAZIONI INFORMATICHE											
		2.666,41	2.666,41	0,00	2.666,41	0,00	0,00	28.000,00	14.317,64	0,00	13.682,36	3.325,66
		2.666,41	2.666,41	0,00	2.666,41	0,00	0,00	28.000,00	14.317,64	0,00	13.682,36	3.325,66
	Capitolo 232 MANUTENZ STRAORDINARIA IMMOBILIZZAZIO INFORMATICHE											
		51.968,22	51.968,22	0,00	51.968,22	0,00	0,00	132.114,29	139.399,11	7.284,82	0,00	17.956,18
		51.968,22	51.968,22	0,00	51.968,22	0,00	0,00	132.114,29	139.399,11	7.284,82	0,00	17.956,18
		79.458,10	67.139,59	3.238,24	70.377,83	0,00	9.080,27	252.287,36	212.758,57	7.284,82	46.813,61	46.981,41
		3.598.601,21	2.756.578,81	711.956,80	3.470.535,61	0,00	128.065,60	14.180.413,90	6.840.274,72	360.278,42	7.700.417,60	7.289.904,86

RENDICONTO FINANZIARIO GESTIONALE 2009 GESTIONE Fondo Credito
SPESE

Allegato 10

IP057 - Istituto Postalegrafonici
Viale Asia, 67
00144 Roma

Cod	Capitolo N.	Denominazione	Gestione di Competenza: Previsioni Iniziali	Previsioni Variazioni In aumento	Previsioni Variazioni In diminuzione	Previsioni Definitive	Somme impegnate Pagate	Somme impegnate Rimaste da pagare	Somme impegnate Totali impegni	Differenze rispetto alle previsioni In +	Differenze rispetto alle previsioni In -
1	2	3	4	5	6	7	8	9	10	11	12
Gestione 004 Fondo Credito											
UPB di I livello 1											
	Capitolo 149 ACQ. SER. COMMESSI CON IL SIST. INFORM.										
			0,00	0,00	0,00	0,00	0,00	0,00	0,00	0,00	0,00
Somma CAPITOLO 149			0,00	0,00	0,00	0,00	0,00	0,00	0,00	0,00	0,00
	Capitolo 208 RIMBORSI DIVERSI										
			5.000,00	0,00	0,00	5.000,00	221,07	0,00	221,07	0,00	4.778,93
Somma CAPITOLO 208			5.000,00	0,00	0,00	5.000,00	221,07	0,00	221,07	0,00	4.778,93-
	Capitolo 240 CONCESSIONE DI PRESTITI										
			63.000.000,00	0,00	0,00	63.000.000,00	58.670.149,88	4.329.850,12	63.000.000,00	0,00	0,00
Somma CAPITOLO 240			63.000.000,00	0,00	0,00	63.000.000,00	58.670.149,88	4.329.850,12	63.000.000,00	0,00	0,00
	Capitolo 242 RIMBORSO RATE PRESTITI E MUTUI VERSATE IN PIÙ										
			13.000,00	0,00	0,00	13.000,00	6.355,46	0,00	6.355,46	0,00	6.644,54
Somma CAPITOLO 242			13.000,00	0,00	0,00	13.000,00	6.355,46	0,00	6.355,46	0,00	6.644,54-

RENDICONTO FINANZIARIO GESTIONALE 2009 GESTIONE Fondo Credito
SPESE

Allegato 10

IPOST - Istituto Postalegrafonici
Viale Asia, 67
00144 Roma

Cod	Cap	Gestione dei residui passivi						Gestione di cassa				Totale dei residui passivi al termine dell'esercizio
						Variazioni				Differenze rispetto alle previsioni		
		Residui all'inizio dell'esercizio	Pagati	Rimasti da pagare	Totali	In +	In -	Previsioni	Pagamenti	In +	In -	
	N.	13	14	15	16	17	18	19	20	21	22	23

Gestione 004 Fondo Credito

UPB di I livello 1 Servizio Assistenza Mutualità e Crediti

Capitolo 149 ACQ. SER. CONNESSI CON IL SIST. INFORM.

0,00	0,00	0,00	0,00	0,00	0,00	0,00	0,00	0,00	0,00	0,00
0,00	0,00	0,00	0,00	0,00	0,00	0,00	0,00	0,00	0,00	0,00

Capitolo 208 RIMBORSI_DIVERSI

0,00	0,00	0,00	0,00	0,00	0,00	5.000,00	221,07	0,00	4.778,93	0,00
0,00	0,00	0,00	0,00	0,00	0,00	5.000,00	221,07	0,00	4.778,93	0,00

Capitolo 240 CONCESSIONE DI PRESTITI

2.694.421,55	2.694.421,55	0,00	2.694.421,55	0,00	0,00	57.500.000,00	61.364.571,43	3.864.571,43	0,00	4.329.850,12
2.694.421,55	2.694.421,55	0,00	2.694.421,55	0,00	0,00	57.500.000,00	61.364.571,43	3.864.571,43	0,00	4.329.850,12

Capitolo 242 RIMBORSO RATE PRESTITI E MUTUI VERSATE IN PIÙ

650,12	650,12	0,00	650,12	0,00	0,00	13.000,00	7.005,58	0,00	5.994,42	0,00
650,12	650,12	0,00	650,12	0,00	0,00	13.000,00	7.005,58	0,00	5.994,42	0,00

RENDICONTO FINANZIARIO GESTIONALE 2009 GESTIONE Fondo Credito
SPESE

Allegato 10

IPOST - Istituto Postalegrafonici
Viale Asia, 67
00144 Roma

Cod	Capitolo N.	Capitolo Denominazione	Gestione di Competenza: Previsioni Iniziali	Previsioni Variazioni In aumento	Previsioni Variazioni In diminuzione	Previsioni Definitive	Somme impegnate Pagate	Somme impegnate Rimaste da pagare	Somme impegnate Totali impegni	Differenze rispetto alle previsioni In +	Differenze rispetto alle previsioni In -
1	2	3	4	5	6	7	8	9	10	11	12
		Capitolo 243 RIMB O STOR F.DO GARANZ SU FREST(SUL RINNOV FREST)									
			1.300,00	0,00	0,00	1.300,00	0,00	0,00	0,00	0,00	1.300,00
Somma CAPITOLO 243			1.300,00	0,00	0,00	1.300,00	0,00	0,00	0,00	0,00	1.300,00-
		Capitolo 271 VERSAMENTI RITENUTE DIVERSE									
			19.000,00	0,00	0,00	19.000,00	13.455,15	0,00	13.455,15	0,00	5.544,85
Somma CAPITOLO 271			19.000,00	0,00	0,00	19.000,00	13.455,15	0,00	13.455,15	0,00	5.544,85-
		Capitolo 275 PAGAMENTI DI SOMME PER CONTO TERZI									
			200.000,00	0,00	0,00	200.000,00	16.645,60	180.598,12	197.243,72	0,00	2.756,28
Somma CAPITOLO 275			200.000,00	0,00	0,00	200.000,00	16.645,60	180.598,12	197.243,72	0,00	2.756,28-
somma UPB di I livello			63.238.300,00	0,00	0,00	63.238.300,00	58.706.827,16	4.510.448,24	63.217.275,40	0,00	21.024,60-
UPB di I livello 2											
		Capitolo 138 SPESE POSTALI TELEGRAFICHE E TELEFONICHE									
			2.548,75	0,00	0,00	2.548,75	369,90	0,00	369,90	0,00	2.178,85

RENDICONTO FINANZIARIO GESTIONALE 2009 GESTIONE Fondo Credito
SPESE

Allegato 10

IPOST - Istituto Postelegrafonici
Viale Asia, 67
00144 Roma

Cod	Cap	Gestione dei residui passivi						Gestione di cassa				Totale dei residui passivi al termine dell'esercizio
						Variazioni				Differenze rispetto alle previsioni		
		Residui all'inizio dell'esercizio	Pagati	Rimasti da pagare	Totali	In +	In -	Previsioni	Pagamenti	In +	In -	
	N.	13	14	15	16	17	18	19	20	21	22	23
	Capitolo 243 RIMB O STOR F.DO GARANZ SU PREST(SUL RINNOV PREST)											
		0,00	0,00	0,00	0,00	0,00	0,00	1.300,00	0,00	0,00	1.300,00	0,00
		0,00	0,00	0,00	0,00	0,00	0,00	1.300,00	0,00	0,00	1.300,00	0,00
	Capitolo 271 VERSAMENTI RITENUTE DIVERSE											
		0,00	0,00	0,00	0,00	0,00	0,00	19.000,00	13.455,15	0,00	5.544,85	0,00
		0,00	0,00	0,00	0,00	0,00	0,00	19.000,00	13.455,15	0,00	5.544,85	0,00
	Capitolo 275 PAGAMENTI DI SOMME PER CONTO TERZI											
		189.391,52	158.040,06	471,01	158.511,07	0,00	30.880,45	383.136,32	174.685,66	0,00	208.450,66	181.069,13
		189.391,52	158.040,06	471,01	158.511,07	0,00	30.880,45	383.136,32	174.685,66	0,00	208.450,66	181.069,13
		2.884.463,19	2.853.111,73	471,01	2.853.582,74	0,00	30.880,45	57.921.436,32	61.559.938,89	3.864.571,43	226.069,86	4.510.919,25
UPB di I livello 2	Contabilità e finanza											
	Capitolo 138 SPESE POSTALI TELEGRAFICHE E TELEFONICHE											
		0,00	0,00	0,00	0,00	0,00	0,00	2.548,75	369,90	0,00	2.178,85	0,00

RENDICONTO FINANZIARIO GESTIONALE 2009 GESTIONE Fondo Credito
SPESE

Allegato 10

IPOST - Istituto Postelegrafonici
Viale Asia, 87
00144 Roma

Cod	Capitolo N.	Denominazione	Gestione di Competenza: Previsioni Iniziali	Previsioni Variazioni In aumento	Previsioni Variazioni In diminuzione	Previsioni Definitive	Somme impegnate Pagate	Somme impegnate Rimaste da pagare	Somme impegnate Totali impegni	Differenze rispetto alle previsioni In +	Differenze rispetto alle previsioni In -
1	2	3	4	5	6	7	8	9	10	11	12
Somma CAPITOLO 138			2.548,75	0,00	0,00	2.548,75	369,90	0,00	369,90	0,00	2.178,85-
Capitolo 140 SPESE DI TRASPORTO E GESTIONE AUTOMEZZI											
			0,00	0,00	0,00	0,00	0,00	0,00	0,00	0,00	0,00
Somma CAPITOLO 140			0,00	0,00	0,00	0,00	0,00	0,00	0,00	0,00	0,00
Capitolo 147 SPESE PER L'ACQUISTO DI BENI DI CONSUMO											
			324,11	118,00	0,00	442,11	21,57	0,00	21,57	0,00	420,54
Somma CAPITOLO 147			324,11	118,00	0,00	442,11	21,57	0,00	21,57	0,00	420,54-
Capitolo 149 ACQ. SER. CONNESSI CON IL SIST. INFORM.											
			0,00	0,00	0,00	0,00	0,00	0,00	0,00	0,00	0,00
Somma CAPITOLO 149			0,00	0,00	0,00	0,00	0,00	0,00	0,00	0,00	0,00
Capitolo 199 SPESE E COMMISSIONI BANCARIE E BANCO POSTA											
			191,41	0,00	0,00	191,41	0,00	0,00	0,00	0,00	191,41
Somma CAPITOLO 199			191,41	0,00	0,00	191,41	0,00	0,00	0,00	0,00	191,41-

RENDICONTO FINANZIARIO GESTIONALE 2009 GESTIONE Fondo Credito
SPESE

Allegato 10

IPOST - Istituto Postelegrafonici
Viale Asia, 67
00144 Roma

Cod	Cap	Gestione dei residui passivi						Gestione di cassa				Totale dei residui passivi al termine dell'esercizio
						Variazioni				Differenze rispetto alle previsioni		
		Residui all'inizio dell'esercizio	Pagati	Rimasti da pagare	Totali	In +	In -	Previsioni	Pagamenti	In +	In -	
	N.	13	14	15	16	17	18	19	20	21	22	23
		0,00	0,00	0,00	0,00	0,00	0,00	2.548,75	369,90	0,00	2.178,85	0,00
	Capitolo 140 SPESE DI TRASPORTO E GESTIONE AUTOMEZZI											
		0,00	0,00	0,00	0,00	0,00	0,00	0,00	0,00	0,00	0,00	0,00
		0,00	0,00	0,00	0,00	0,00	0,00	0,00	0,00	0,00	0,00	0,00
	Capitolo 147 SPESE PER L'ACQUISTO DI BENI DI CONSUMO											
		0,00	0,00	0,00	0,00	0,00	0,00	442,11	21,57	0,00	420,54	0,00
		0,00	0,00	0,00	0,00	0,00	0,00	442,11	21,57	0,00	420,54	0,00
	Capitolo 149 ACQ. SER. CONNESSI CON IL SIST. INFORM.											
		0,00	0,00	0,00	0,00	0,00	0,00	0,00	0,00	0,00	0,00	0,00
		0,00	0,00	0,00	0,00	0,00	0,00	0,00	0,00	0,00	0,00	0,00
	Capitolo 199 SPESE E COMMISSIONI BANCARIE E BANCO POSTA											
		0,00	0,00	0,00	0,00	0,00	0,00	191,41	0,00	0,00	191,41	0,00
		0,00	0,00	0,00	0,00	0,00	0,00	191,41	0,00	0,00	191,41	0,00

RENDICONTO FINANZIARIO GESTIONALE 2009 GESTIONE Fondo Credito
SPESE

Allegato 10

IPOST - Istituto Postalegrafonici
Viale Asia, 67
00144 Roma

Cod	Capitolo N.	Capitolo Denominazione	Gestione di Competenza: Previsioni Iniziali	Previsioni Variazioni In aumento	Previsioni Variazioni In diminuzione	Previsioni Definitive	Somme impegnate Pagate	Somme impegnate Rimaste da pagare	Somme impegnate Totali impegni	Differenze rispetto alle previsioni In +	Differenze rispetto alle previsioni In -
1	2	3	4	5	6	7	8	9	10	11	12
		Capitolo 204 IMPOSTE, TASSE E TRIBUTI VARI									
			68.156,71	663.100,00	0,00	731.256,71	722.247,60	0,00	722.247,60	0,00	9.009,11
Somma	CAPITOLO 204		68.156,71	663.100,00	0,00	731.256,71	722.247,60	0,00	722.247,60	0,00	9.009,11-
		Capitolo 208 RIMBORSI DIVERSI									
			209.217,19	0,00	0,00	209.217,19	0,00	0,00	0,00	0,00	209.217,19
Somma	CAPITOLO 208		209.217,19	0,00	0,00	209.217,19	0,00	0,00	0,00	0,00	209.217,19-
		Capitolo 215 FONDO DI RISERVA									
			100.000,00	0,00	100.000,00	0,00	0,00	0,00	0,00	0,00	0,00
Somma	CAPITOLO 215		100.000,00	0,00	100.000,00-	0,00	0,00	0,00	0,00	0,00	0,00
		Capitolo 272 MOVIMENTI COMPENSATIVI FRA C/C DI GESTIONI									
			0,00	0,00	0,00	0,00	0,00	0,00	0,00	0,00	0,00
Somma	CAPITOLO 272		0,00	0,00	0,00	0,00	0,00	0,00	0,00	0,00	0,00
		Capitolo 275 PAGAMENTI DI SOMME PER CONTO TERZI									

REND1CONTO FINANZIARIO GESTIONALE 2009 GESTIONE Fondo Credito

SPESE

Allegato 10

IPOST - Istituto Postalegrafonici
Viale Asia, 67
00144 Roma

Cod	Cap	Gestione dei residui passivi						Gestione di cassa				Totale dei residui passivi al termine dell'esercizio
						Variazioni				Differenze rispetto alle previsioni		
		Residui all'inizio dell'esercizio	Pagati	Rimasti da pagare	Totali	In +	In -	Previsioni	Pagamenti	In +	In -	
	N.	13	14	15	16	17	18	19	20	21	22	23
	Capitolo 204 IMPOSTE, TASSE E TRIBUTI VARI											
		50,50	50,50	0,00	50,50	0,00	0,00	731.256,71	722.298,10	0,00	8.958,61	0,00
		50,50	50,50	0,00	50,50	0,00	0,00	731.256,71	722.298,10	0,00	8.958,61	0,00
	Capitolo 208 RIMBORSI DIVERSI											
		0,00	0,00	0,00	0,00	0,00	0,00	209.217,19	0,00	0,00	209.217,19	0,00
		0,00	0,00	0,00	0,00	0,00	0,00	209.217,19	0,00	0,00	209.217,19	0,00
	Capitolo 215 FONDO DI RISERVA											
		0,00	0,00	0,00	0,00	0,00	0,00	0,00	0,00	0,00	0,00	0,00
		0,00	0,00	0,00	0,00	0,00	0,00	0,00	0,00	0,00	0,00	0,00
	Capitolo 272 MOVIMENTI COMPENSATIVI FRA C/C DI GESTIONI											
		0,00	0,00	0,00	0,00	0,00	0,00	0,00	0,00	0,00	0,00	0,00
		0,00	0,00	0,00	0,00	0,00	0,00	0,00	0,00	0,00	0,00	0,00
	Capitolo 275 PAGAMENTI DI SOMME PER CONTO TERZI											

RENDICONTO FINANZIARIO GESTIONALE 2009 GESTIONE Fondo Credito
SPESE

Allegato 10

IPOST - Istituto Postelegrafonici
Viale Asia, 67
00144 Roma

Cod	Capitolo N.	Denominazione	Gestione di Competenza: Previsioni Iniziali	Previsioni Variazioni In aumento	Previsioni Variazioni In diminuzione	Previsioni Definitive	Somme impegnate Pagate	Somme impegnate Rimaste da pagare	Somme impegnate Totali impegni	Differenze rispetto alle previsioni In +	Differenze rispetto alle previsioni In -
1	2	3	4	5	6	7	8	9	10	11	12
			10.000,00	0,00	0,00	10.000,00	0,00	0,00	0,00	0,00	10.000,00
Somma CAPITOLO 275			10.000,00	0,00	0,00	10.000,00	0,00	0,00	0,00	0,00	10.000,00-
Capitolo 278 PARTITE IN SOSPESO											
			0,00	0,00	0,00	0,00	46.069.489,76	0,00	46.069.489,76	46.069.489,76	0,00
Somma CAPITOLO 278			0,00	0,00	0,00	0,00	46.069.489,76	0,00	46.069.489,76	46.069.489,76	0,00
somma UPB di I livello			390.438,17	663.218,00	100.000,00-	953.656,17	46.792.128,83	0,00	46.792.128,83	46.069.489,76	231.017,10-
UPB di I livello 3											
Capitolo 129 RIMBORSI DIVERSI E SPESE VARIE											
			0,00	590,00	0,00	590,00	66,76	306,63	373,39	0,00	216,61
Somma CAPITOLO 129			0,00	590,00	0,00	590,00	66,76	306,63	373,39	0,00	216,61-
Capitolo 138 SPESE POSTALI TELEGRAFICHE E TELEFONICHE											
			67.200,84	0,00	0,00	67.200,84	46.928,73	12.815,12	59.743,85	0,00	7.456,99
Somma CAPITOLO 138			67.200,84	0,00	0,00	67.200,84	46.928,73	12.815,12	59.743,85	0,00	7.456,99-

REND1CONTO FINANZIARIO GESTIONALE 2009 GESTIONE Fondo Credito

SPESE

Allegato 10

IPOST - Istituto Postelegrafonici
Viale Asia, 67
00144 Roma

Cod	Cap	Gestione dei residui passivi						Gestione di cassa				Totale dei residui passivi al termine dell'esercizio
						Variazioni				Differenze rispetto alle previsioni		
		Residui all'inizio dell'esercizio	Pagati	Rimasti da pagare	Totali	In +	In -	Previsioni	Pagamenti	In +	In -	
	N.	13	14	15	16	17	18	19	20	21	22	23
		17.177,72	0,00	17.177,72	17.177,72	0,00	0,00	10.000,00	0,00	0,00	10.000,00	17.177,72
		17.177,72	0,00	17.177,72	17.177,72	0,00	0,00	10.000,00	0,00	0,00	10.000,00	17.177,72
	Capitolo 278 PARTITE IN SOSPESO											
		0,00	0,00	0,00	0,00	0,00	0,00	0,00	46.069.489,76	46.069.489,76	0,00	0,00
		0,00	0,00	0,00	0,00	0,00	0,00	0,00	46.069.489,76	46.069.489,76	0,00	0,00
		17.228,22	50,50	17.177,72	17.228,22	0,00	0,00	953.656,17	46.792.179,33	46.069.489,76	230.966,60	17.177,72
UPB di I livello 3	Direzione Affari Interni											
	Capitolo 129 RIMBORSI DIVERSI E SPESE VARIE											
		702,66	371,41	0,00	371,41	0,00	331,25	590,00	438,17	0,00	151,83	306,63
		702,66	371,41	0,00	371,41	0,00	331,25	590,00	438,17	0,00	151,83	306,63
	Capitolo 138 SPESE POSTALI TELEGRAFICHE E TELEFONICHE											
		9.672,33	9.506,83	165,50	9.672,33	0,00	0,00	97.598,99	56.435,56	0,00	41.163,43	12.980,62
		9.672,33	9.506,83	165,50	9.672,33	0,00	0,00	97.598,99	56.435,56	0,00	41.163,43	12.980,62

RENDICONTO FINANZIARIO GESTIONALE 2009 GESTIONE Fondo Credito
SPESE

Allegato 10

IPOST - Istituto Postelegrafonici
Viale Asia, 67
00144 Roma

Cod	Capitolo N.	Capitolo Denominazione	Gestione di Competenza: Previsioni Iniziali	Previsioni Variazioni In aumento	Previsioni Variazioni In diminuzione	Previsioni Definitive	Somme impegnate Pagate	Somme impegnate Rimaste da pagare	Somme impegnate Totali impegni	Differenze rispetto alle previsioni In +	Differenze rispetto alle previsioni In -
1	2	3	4	5	6	7	8	9	10	11	12
		Capitolo 140 SPESE DI TRASPORTO E GESTIONE AUTOMEZZI									
			3.886,19	0,00	0,00	3.886,19	3.132,23	541,42	3.673,65	0,00	212,54
Somma	CAPITOLO 140		3.886,19	0,00	0,00	3.886,19	3.132,23	541,42	3.673,65	0,00	212,54-
		Capitolo 143 SPESE PER FORM. ED ADDESTR. DEL PERS.									
			23.304,96	0,00	0,00	23.304,96	7.899,66	2.749,69	10.649,35	0,00	12.655,61
Somma	CAPITOLO 143		23.304,96	0,00	0,00	23.304,96	7.899,66	2.749,69	10.649,35	0,00	12.655,61-
		Capitolo 147 SPESE PER L'ACQUISTO DI BENI DI CONSUMO									
			10.987,33	2.065,00	1.180,00	11.872,33	6.321,03	1.224,44	7.545,47	0,00	4.326,86
Somma	CAPITOLO 147		10.987,33	2.065,00	1.180,00-	11.872,33	6.321,03	1.224,44	7.545,47	0,00	4.326,86-
		Capitolo 148 ALTRO MATERIALE DI CONSUMO									
			965,70	0,00	0,00	965,70	240,80	513,84	754,64	0,00	211,06
Somma	CAPITOLO 148		965,70	0,00	0,00	965,70	240,80	513,84	754,64	0,00	211,06-
		Capitolo 150 ACQUISTO SERVIZI TECNICI E SPESE CONNESSE									

RENDICONTO FINANZIARIO GESTIONALE 2009 GESTIONE Fondo Credito
SPESE

Allegato 10

IPOST - Istituto Postalegrafonici
Viale Asia, 67
00144 Roma

Cod	Cap	Gestione dei residui passivi						Gestione di cassa				Totale dei residui passivi al termine dell'esercizio
						Variazioni				Differenze rispetto alle previsioni		
		Residui all'inizio dell'esercizio	Pagati	Rimasti da pagare	Totali	In +	In -	Previsioni	Pagamenti	In +	In -	
	N.	13	14	15	16	17	18	19	20	21	22	23
	Capitolo 140 SPESE DI TRASPORTO E GESTIONE AUTOMEZZI											
		157,04	135,40	0,00	135,40	0,00	21,64	4.418,37	3.267,63	0,00	1.150,74	541,42
		157,04	135,40	0,00	135,40	0,00	21,64	4.418,37	3.267,63	0,00	1.150,74	541,42
	Capitolo 143 SPESE PER FORM. ED ADDESTR. DEL PERS.											
		3.822,15	1.378,24	0,00	1.378,24	0,00	2.443,91	35.377,67	9.277,90	0,00	26.099,77	2.749,69
		3.822,15	1.378,24	0,00	1.378,24	0,00	2.443,91	35.377,67	9.277,90	0,00	26.099,77	2.749,69
	Capitolo 147 SPESE PER L'ACQUISTO DI BENI DI CONSUMO											
		905,97	515,44	0,00	515,44	0,00	390,53	12.259,11	6.836,47	0,00	5.422,64	1.224,44
		905,97	515,44	0,00	515,44	0,00	390,53	12.259,11	6.836,47	0,00	5.422,64	1.224,44
	Capitolo 148 ALTRO MATERIALE DI CONSUMO											
		487,55	460,19	27,36	487,55	0,00	0,00	1.146,39	700,99	0,00	445,40	541,20
		487,55	460,19	27,36	487,55	0,00	0,00	1.146,39	700,99	0,00	445,40	541,20
	Capitolo 150 ACQUISTO SERVIZI TECNICI E SPESE CONNESSE											

RENDICONTO FINANZIARIO GESTIONALE 2009 GESTIONE Fondo Credito
SPESE

Allegato 10

IPOST - Istituto Postelegrafonici
Viale Asia, 67
00144 Roma

	Capitolo		Gestione di Competenza								
			Previsioni				Somme impegnate			Differenze rispetto alle previsioni	
				Variazioni							
Cod	N.	Denominazione	Iniziali	In aumento	In diminuzione	Definitive	Pagate	Rimaste da pagare	Totali impegni	In +	In -
1	2	3	4	5	6	7	8	9	10	11	12
			144.173,70	29.500,00	0,00	173.673,70	114.855,55	50.130,70	164.986,25	0,00	8.687,45
Somma CAPITOLO 150			144.173,70	29.500,00	0,00	173.673,70	114.855,55	50.130,70	164.986,25	0,00	8.687,45-
Capitolo 151 SPESE CONNESSE ALL'ATTIVITÀ LEGALE											
			294,96	0,00	0,00	294,96	0,00	0,00	0,00	0,00	294,96
Somma CAPITOLO 151			294,96	0,00	0,00	294,96	0,00	0,00	0,00	0,00	294,96-
Capitolo 154 SPESE DI PUBBLICITÀ											
			2.690,30	0,00	0,00	2.690,30	510,34	169,92	680,26	0,00	2.010,04
Somma CAPITOLO 154			2.690,30	0,00	0,00	2.690,30	510,34	169,92	680,26	0,00	2.010,04-
Capitolo 197 INTERESSI PASSIVI											
			0,00	0,00	0,00	0,00	0,00	0,00	0,00	0,00	0,00
Somma CAPITOLO 197			0,00	0,00	0,00	0,00	0,00	0,00	0,00	0,00	0,00
Capitolo 230 ACQUISTO IMMOBILIZZAZIONI TECNICHE											
			17.405,00	0,00	0,00	17.405,00	1.666,80	553,66	2.220,46	0,00	15.184,54

RENDICONTO FINANZIARIO GESTIONALE 2009 GESTIONE Fondo Credito
SPESE

Allegato 10

IPOST - Istituto Postalegrafonici
Viale Asia, 67
00144 Roma

Cod	Cap	Gestione dei residui passivi						Gestione di cassa				Totale dei residui passivi al termine dell'esercizio
						Variazioni				Differenze rispetto alle previsioni		
		Residui all'inizio dell'esercizio	Pagati	Rimasti da pagare	Totali	In +	In -	Previsioni	Pagamenti	In +	In -	
	N.	13	14	15	16	17	18	19	20	21	22	23
		26.562,89	23.221,38	3.281,77	26.503,15	0,00	59,74	178.479,32	138.076,93	0,00	40.402,39	53.412,47
		26.562,89	23.221,38	3.281,77	26.503,15	0,00	59,74	178.479,32	138.076,93	0,00	40.402,39	53.412,47
	Capitolo 151 SPESE CONNESSE ALL'ATTIVITÀ LEGALE											
		0,00	0,00	0,00	0,00	0,00	0,00	294,96	0,00	0,00	294,96	0,00
		0,00	0,00	0,00	0,00	0,00	0,00	294,96	0,00	0,00	294,96	0,00
	Capitolo 154 SPESE DI PUBBLICITÀ											
		250,21	250,21	0,00	250,21	0,00	0,00	2.690,30	760,55	0,00	1.929,75	169,92
		250,21	250,21	0,00	250,21	0,00	0,00	2.690,30	760,55	0,00	1.929,75	169,92
	Capitolo 197 INTERESSI PASSIVI											
		29,49	0,00	0,00	0,00	0,00	29,49	29,49	0,00	0,00	29,49	0,00
		29,49	0,00	0,00	0,00	0,00	29,49	29,49	0,00	0,00	29,49	0,00
	Capitolo 230 ACQUISTO IMMOBILIZZAZIONI TECNICHE											
		729,57	729,57	0,00	729,57	0,00	0,00	19.905,00	2.396,37	0,00	17.508,63	553,66

REND1CONTO FINANZIARIO GESTIONALE 2009 GESTIONE Fondo Credito
SPESE

Allegato 10

IPOST - Istituto Postalegrafonici
Viale Asia, 67
00144 Roma

Cod	Capitolo N.	Denominazione	Gestione di Competenza								
			Previsioni				Somme impegnate			Differenze rispetto alle previsioni	
			Iniziali	Variazioni In aumento	Variazioni In diminuzione	Definitive	Pagate	Rimaste da pagare	Totali impegni	In +	In -
1	2	3	4	5	6	7	8	9	10	11	12
Somma CAPITOLO 230			17.405,00	0,00	0,00	17.405,00	1.666,80	553,66	2.220,46	0,00	15.184,54-
somma UPB di I livello			270.908,98	32.155,00	1.180,00-	301.883,98	181.621,90	69.005,42	250.627,32	0,00	51.256,66-
UPB di I livello 4											
Capitolo 138 SPESE POSTALI TELEGRAFICHE E TELEFONICHE											
			0,00	0,00	0,00	0,00	0,00	0,00	0,00	0,00	0,00
Somma CAPITOLO 138			0,00	0,00	0,00	0,00	0,00	0,00	0,00	0,00	0,00
somma UPB di I livello			0,00	0,00	0,00	0,00	0,00	0,00	0,00	0,00	0,00
UPB di I livello 5											
Capitolo 113 ASSEGNI E INDENNITÀ ALLA PRESIDENZA											
			12.862,00	0,00	0,00	12.862,00	12.670,56	12,15	12.682,71	0,00	179,29
Somma CAPITOLO 113			12.862,00	0,00	0,00	12.862,00	12.670,56	12,15	12.682,71	0,00	179,29-
Capitolo 114 COMPENSI, ASS.FISSI, IND.TÀ, E RIMB. ORG DELL'ENTE											
			47.494,99	0,00	0,00	47.494,99	28.070,40	2.867,82	30.938,22	0,00	16.556,77

RENDICONTO FINANZIARIO GESTIONALE 2009 GESTIONE Fondo Credito
SPESE

Allegato 10

IPOST - Istituto Postalegrafonici
Viale Asia, 67
00144 Roma

Cod	Cap	Gestione dei residui passivi						Gestione di cassa				Totale dei residui passivi al termine dell'esercizio
						Variazioni				Differenze rispetto alle previsioni		
		Residui all'inizio dell'esercizio	Pagati	Rimasti da pagare	Totali	In +	In -	Previsioni	Pagamenti	In +	In -	
	N.	13	14	15	16	17	18	19	20	21	22	23
		729,57	729,57	0,00	729,57	0,00	0,00	19.905,00	2.396,37	0,00	17.508,63	553,66
		43.319,86	36.568,67	3.474,63	40.043,30	0,00	3.276,56	352.789,60	218.190,57	0,00	134.599,03	72.480,05

UPB di I livello 4 Direzione Previdenza Servizi all'Utenza

Capitolo 138 SPESE POSTALI TELEGRAFICHE E TELEFONICHE

	0,00	0,00	0,00	0,00	0,00	0,00	0,01	0,00	0,00	0,01	0,00
	0,00	0,00	0,00	0,00	0,00	0,00	0,01	0,00	0,00	0,01	0,00
	0,00	0,00	0,00	0,00	0,00	0,00	0,01	0,00	0,00	0,01	0,00

UPB di I livello 5 Gestione Personale e Relazioni Sindacali

Capitolo 113 ASSEGNI E INDENNITÀ ALLA PRESIDENZA

	12,14	6,07	6,07	12,14	0,00	0,00	12.862,00	12.676,63	0,00	185,37	18,22
	12,14	6,07	6,07	12,14	0,00	0,00	12.862,00	12.676,63	0,00	185,37	18,22

Capitolo 114 COMPENSI, ASS.FISSI, IND.TÀ, E RIMB. ORG DELL'ENTE

	5.376,84	4.628,24	0,00	4.628,24	0,00	748,60	51.857,30	32.698,64	0,00	19.158,66	2.867,82

RENDICONTO FINANZIARIO GESTIONALE 2009 GESTIONE Fondo Credito
SPESE

Allegato 10

IPOST - Istituto Postalegrafonici
Viale Asia, 67
00144 Roma

	Capitolo		Gestione di Competenza								
			Previsioni				Somme impegnate			Differenze rispetto alle previsioni	
				Variazioni							
Cod	N.	Denominazione	Iniziali	In aumento	In diminuzione	Definitive	Pagate	Rimaste da pagare	Totali impegni	In +	In -
1	2	3	4	5	6	7	8	9	10	11	12
Somma CAPITOLO 114			47.494,99	0,00	0,00	47.494,99	28.070,40	2.867,82	30.938,22	0,00	16.556,77-
Capitolo 115 COMPENSI, ASSEGNI FISSI, INDENNITÀ E RIMBORSI NUCL											
			2.360,00	0,00	0,00	2.360,00	2.132,88	0,00	2.132,88	0,00	227,12
Somma CAPITOLO 115			2.360,00	0,00	0,00	2.360,00	2.132,88	0,00	2.132,88	0,00	227,12-
Capitolo 117 STIPENDI E COMPENSI MEDICO											
			3.274,50	11,70	113,71	3.172,49	3.149,71	17,17	3.166,88	0,00	5,61
Somma CAPITOLO 117			3.274,50	11,70	113,71-	3.172,49	3.149,71	17,17	3.166,88	0,00	5,61-
Capitolo 118 STIPENDI ED ALTRI ASSEGNI FISSI AL PERSONALE											
			506.087,86	3.042,77	3.764,03	505.366,60	439.683,17	36.522,34	476.205,51	0,00	29.161,09
Somma CAPITOLO 118			506.087,86	3.042,77	3.764,03-	505.366,60	439.683,17	36.522,34	476.205,51	0,00	29.161,09-
Capitolo 119 STIPENDI ED ASSEGNI FISSI PERSONALE DIRIGENTE											
			39.163,88	0,00	34,71	39.129,17	16.056,68	4.857,09	20.913,77	0,00	18.215,40

RENDICONTO FINANZIARIO GESTIONALE 2009 GESTIONE Fondo Credito
SPESE

Allegato 10

IPOST - Istituto Postalegrafonici
Viale Asia, 67
00144 Roma

Cod	Cap	Gestione dei residui passivi						Gestione di cassa				Totale dei residui passivi al termine dell'esercizio
						Variazioni				Differenze rispetto alle previsioni		
		Residui all'inizio dell'esercizio	Pagati	Rimasti da pagare	Totali	In +	In -	Previsioni	Pagamenti	In +	In -	
	N.	13	14	15	16	17	18	19	20	21	22	23
		5.376,84	4.628,24	0,00	4.628,24	0,00	748,60	51.857,30	32.698,64	0,00	19.158,66	2.867,82
	Capitolo 115 COMPENSI, ASSEGNI FISSI, INDENNITÀ E RIMBORSI MDCL											
		0,00	0,00	0,00	0,00	0,00	0,00	2.360,00	2.132,88	0,00	227,12	0,00
		0,00	0,00	0,00	0,00	0,00	0,00	2.360,00	2.132,88	0,00	227,12	0,00
	Capitolo 117 STIPENDI E COMPENSI MEDICO											
		153,86	153,86	0,00	153,86	0,00	0,00	3.172,49	3.303,57	131,08	0,00	17,17
		153,86	153,86	0,00	153,86	0,00	0,00	3.172,49	3.303,57	131,08	0,00	17,17
	Capitolo 118 STIPENDI ED ALTRI ASSEGNI FISSI AL PERSONALE											
		11.960,41	11.960,41	0,00	11.960,41	0,00	0,00	510.590,80	451.643,58	0,00	58.947,22	36.522,34
		11.960,41	11.960,41	0,00	11.960,41	0,00	0,00	510.590,80	451.643,58	0,00	58.947,22	36.522,34
	Capitolo 119 STIPENDI ED ASSEGNI FISSI PERSONALE DIRIGENTE											
		2.566,69	2.566,69	0,00	2.566,69	0,00	0,00	42.485,33	18.623,37	0,00	23.861,96	4.857,09

RENDICONTO FINANZIARIO GESTIONALE 2009 GESTIONE Fondo Credito
SPESE

Allegato 10

IPOST - Istituto Postalegrafonici
Viale Asia, 67
00144 Roma

	Capitolo		Gestione di Competenza								
			Previsioni				Somme impegnate			Differenze rispetto alle previsioni	
				Variazioni							
Cod	N.	Denominazione	Iniziali	In aumento	In diminuzione	Definitive	Pagate	Rimaste da pagare	Totali impegni	In +	In -
1	2	3	4	5	6	7	8	9	10	11	12
Somma CAPITOLO 119			39.163,88	0,00	34,71-	39.129,17	16.056,68	4.857,09	20.913,77	0,00	18.215,40-
	Capitolo 120 COMP STR, INCENT.PROD.TÀ, TURNI POMER, NOTT. FEST										
			198.996,21	0,00	17.827,24	181.168,97	123.442,22	57.726,75	181.168,97	0,00	0,00
Somma CAPITOLO 120			198.996,21	0,00	17.827,24-	181.168,97	123.442,22	57.726,75	181.168,97	0,00	0,00
	Capitolo 121 STIPENDI ED ASSEGNI DEL DIRETTORE GENERALE										
			10.738,00	830,54	0,00	11.568,54	9.670,44	1.863,04	11.533,48	0,00	35,06
Somma CAPITOLO 121			10.738,00	830,54	0,00	11.568,54	9.670,44	1.863,04	11.533,48	0,00	35,06-
	Capitolo 122 ONERI PER IL PERSONALE COMANDATO PRESSO L'ISTITUTO										
			4.601,99	3.421,88	0,00	8.023,87	2.248,58	5.775,29	8.023,87	0,00	0,00
Somma CAPITOLO 122			4.601,99	3.421,88	0,00	8.023,87	2.248,58	5.775,29	8.023,87	0,00	0,00
	Capitolo 123 INDENNITÀ E RIMBORSO SPESE TRASPORTO PER MISSIONI										
			6.253,92	1.500,00	2.000,00	5.753,92	107,20	0,00	107,20	0,00	5.646,72
Somma CAPITOLO 123			6.253,92	1.500,00	2.000,00-	5.753,92	107,20	0,00	107,20	0,00	5.646,72-

RENDICONTO FINANZIARIO GESTIONALE 2009 GESTIONE Fondo Credito

SPESE

Allegato 10

IPOST - Istituto Postalegrafonici
Viale Asia, 67
00144 Roma

Cod	Cap	Gestione dei residui passivi						Gestione di cassa				Totale dei residui passivi al termine dell'esercizio
						Variazioni				Differenze rispetto alle previsioni		
		Residui all'inizio dell'esercizio	Pagati	Rimasti da pagare	Totali	In +	In -	Previsioni	Pagamenti	In +	In -	
	N.	13	14	15	16	17	18	19	20	21	22	23
		2.566,69	2.566,69	0,00	2.566,69	0,00	0,00	42.485,33	18.623,37	0,00	23.861,96	4.857,09
	Capitolo 120 COMP STR, INCENT.PROD.TÀ, TURNI POMER, NOTT. FEST											
		71.719,21	67.020,70	4.698,51	71.719,21	0,00	0,00	251.837,78	190.462,92	0,00	61.374,86	62.425,26
		71.719,21	67.020,70	4.698,51	71.719,21	0,00	0,00	251.837,78	190.462,92	0,00	61.374,86	62.425,26
	Capitolo 121 STIPENDI ED ASSEGNI DEL DIRETTORE GENERALE											
		1.443,21	1.342,05	101,16	1.443,21	0,00	0,00	12.919,65	11.012,49	0,00	1.907,16	1.964,20
		1.443,21	1.342,05	101,16	1.443,21	0,00	0,00	12.919,65	11.012,49	0,00	1.907,16	1.964,20
	Capitolo 122 ONERI PER IL PERSONALE COMANDATO PRESSO L'ISTITUTO											
		2.215,85	2.215,85	0,00	2.215,85	0,00	0,00	8.023,87	4.464,43	0,00	3.559,44	5.775,29
		2.215,85	2.215,85	0,00	2.215,85	0,00	0,00	8.023,87	4.464,43	0,00	3.559,44	5.775,29
	Capitolo 123 INDENNITÀ E RIMBORSO SPESE TRASPORTO PER MISSIONI											
		0,00	0,00	0,00	0,00	0,00	0,00	5.753,92	107,20	0,00	5.646,72	0,00
		0,00	0,00	0,00	0,00	0,00	0,00	5.753,92	107,20	0,00	5.646,72	0,00

Allegato 10

RENDICONTO FINANZIARIO GESTIONALE 2009 GESTIONE Fondo Credito

SPESE

IPOST - Istituto Postelegrafonici
Viale Asia, 67
00144 Roma

Cod	Capitolo N.	Denominazione	Gestione di Competenza									
			Previsioni				Somme impegnate			Differenze rispetto alle previsioni		
			Iniziali	Variazioni in aumento	Variazioni in diminuzione	Definitive	Pagate	Rimaste da pagare	Totali impegni	In +	In -
1	2	3	4	5	6	7	8	9	10	11	12
		Capitolo 125 ONERI PER RINNOVI CONTRATTUALI									
			11.976,72	0,00	2.570,77	9.405,95	0,00	0,00	0,00	0,00	9.405,95
Somma	CAPITOLO 125		11.976,72	0,00	2.570,77-	9.405,95	0,00	0,00	0,00	0,00	9.405,95-
		Capitolo 126 ONERI PREVID.ED ASSIST.A CARICO ENTE									
			181.292,24	0,00	834,33	180.457,91	157.716,24	0,00	157.716,24	0,00	22.741,67
Somma	CAPITOLO 126		181.292,24	0,00	834,33-	180.457,91	157.716,24	0,00	157.716,24	0,00	22.741,67-
		Capitolo 127 ALTRI COMPENSI AL PERSONALE									
			0,00	0,00	0,00	0,00	0,00	0,00	0,00	0,00	0,00
Somma	CAPITOLO 127		0,00	0,00	0,00	0,00	0,00	0,00	0,00	0,00	0,00
		Capitolo 128 SPESE PER ACCERTAMENTI SANITARI									
			294,96	0,00	0,00	294,96	4,17	0,00	4,17	0,00	290,79
Somma	CAPITOLO 128		294,96	0,00	0,00	294,96	4,17	0,00	4,17	0,00	290,79-
		Capitolo 129 RIMBORSI DIVERSI E SPESE VARIE									

RENDICONTO FINANZIARIO GESTIONALE 2009 GESTIONE Fondo Credito
SPESE

Allegato 10

IPOST - Istituto Postelegrafonici
Viale Asia, 67
00144 Roma

Cod	Cap	Gestione dei residui passivi						Gestione di cassa				Totale dei residui passivi al termine dell'esercizio
						Variazioni				Differenze rispetto alle previsioni		
		Residui all'inizio dell'esercizio	Pagati	Rimasti da pagare	Totali	In +	In -	Previsioni	Pagamenti	In +	In -	
	N.	13	14	15	16	17	18	19	20	21	22	23
	Capitolo 125 ONERI PER RINNOVI CONTRATTUALI											
		0,00	0,00	0,00	0,00	0,00	0,00	9.405,95	0,00	0,00	9.405,95	0,00
		0,00	0,00	0,00	0,00	0,00	0,00	9.405,95	0,00	0,00	9.405,95	0,00
	Capitolo 126 ONERI PREVID.ED ASSIST.A CARICO ENTE											
		7.292,14	7.292,14	0,00	7.292,14	0,00	0,00	349.707,91	165.008,38	0,00	184.699,53	0,00
		7.292,14	7.292,14	0,00	7.292,14	0,00	0,00	349.707,91	165.008,38	0,00	184.699,53	0,00
	Capitolo 127 ALTRI COMPENSI AL PERSONALE											
		0,00	0,00	0,00	0,00	0,00	0,00	150,86	0,00	0,00	150,86	0,00
		0,00	0,00	0,00	0,00	0,00	0,00	150,86	0,00	0,00	150,86	0,00
	Capitolo 128 SPESE PER ACCERTAMENTI SANITARI											
		295,00	5,00	290,00	295,00	0,00	0,00	294,96	9,17	0,00	285,79	290,00
		295,00	5,00	290,00	295,00	0,00	0,00	294,96	9,17	0,00	285,79	290,00
	Capitolo 129 RIMBORSI DIVERSI E SPESE VARIE											

RENDICONTO FINANZIARIO GESTIONALE 2009 GESTIONE Fondo Credito

SPESE

Allegato 10

IPOST - Istituto Postalegrafonici
Viale Asia, 67
00144 Roma

	Capitolo		Gestione di Competenza								
			Previsioni				Somme impegnate			Differenze rispetto alle previsioni	
				Variazioni							
Cod	N.	Denominazione	Iniziali	In aumento	In diminuzione	Definitive	Pagate	Rimaste da pagare	Totali impegni	In +	In -
1	2	3	4	5	6	7	8	9	10	11	12
			273,99	0,00	0,00	273,99	89,13	33,27	122,40	0,00	151,59
Somma CAPITOLO 129			273,99	0,00	0,00	273,99	89,13	33,27	122,40	0,00	151,59-
Capitolo 140 SPESE DI TRASPORTO E GESTIONE AUTOMEZZI											
			0,00	0,00	0,00	0,00	0,00	0,00	0,00	0,00	0,00
Somma CAPITOLO 140			0,00	0,00	0,00	0,00	0,00	0,00	0,00	0,00	0,00
Capitolo 144 COMP. ED OMGR. PER COMMIS. E SPECIALI INCAR.											
			3.274,64	0,00	732,83	2.541,81	2.541,81	0,00	2.541,81	0,00	0,00
Somma CAPITOLO 144			3.274,64	0,00	732,83-	2.541,81	2.541,81	0,00	2.541,81	0,00	0,00
Capitolo 148 ALTRO MATERIALE DI CONSUMO											
			353,92	0,00	0,00	353,92	209,42	112,27	321,69	0,00	32,23
Somma CAPITOLO 148			353,92	0,00	0,00	353,92	209,42	112,27	321,69	0,00	32,23-
Capitolo 149 ACQ. SER. CONNESSI CON IL SIST. INFORM.											
			0,00	0,00	0,00	0,00	0,00	0,00	0,00	0,00	0,00

RENDICONTO FINANZIARIO GESTIONALE 2009 GESTIONE Fondo Credito
SPESE

Allegato 10

IPOST - Istituto Postelegrafonici
Viale Asia, 67
00144 Roma

Cod	Cap	Gestione dei residui passivi						Gestione di cassa				Totale dei residui passivi al termine dell'esercizio
						Variazioni				Differenze rispetto alle previsioni		
		Residui all'inizio dell'esercizio	Pagati	Rimasti da pagare	Totali	In +	In -	Previsioni	Pagamenti	In +	In -	
	N.	13	14	15	16	17	18	19	20	21	22	23
		0,00	0,00	0,00	0,00	0,00	0,00	273,99	89,13	0,00	184,86	33,27
		0,00	0,00	0,00	0,00	0,00	0,00	273,99	89,13	0,00	184,86	33,27
	Capitolo 140 SPESE DI TRASPORTO E GESTIONE AUTOMEZZI											
		23,93	20,18	3,75	23,93	0,00	0,00	17,13	20,18	3,05	0,00	3,75
		23,93	20,18	3,75	23,93	0,00	0,00	17,13	20,18	3,05	0,00	3,75
	Capitolo 144 COMP. ED ONOR. PER CONSULS. E SPECIALI INCAR.											
		477,90	477,90	0,00	477,90	0,00	0,00	2.791,97	3.019,71	227,74	0,00	0,00
		477,90	477,90	0,00	477,90	0,00	0,00	2.791,97	3.019,71	227,74	0,00	0,00
	Capitolo 148 ALTRO MATERIALE DI CONSUMO											
		177,00	177,00	0,00	177,00	0,00	0,00	353,92	386,42	32,50	0,00	112,27
		177,00	177,00	0,00	177,00	0,00	0,00	353,92	386,42	32,50	0,00	112,27
	Capitolo 149 ACQ. SER. CONNESSI CON IL SIST. INFORM.											
		0,00	0,00	0,00	0,00	0,00	0,00	0,00	0,00	0,00	0,00	0,00

RENDICONTO FINANZIARIO GESTIONALE 2009 GESTIONE Fondo Credito
SPESE

Allegato 10

IPOST - Istituto Postelegrafonici
Viale Asia, 67
00144 Roma

Cod	Capitolo N.	Denominazione	Gestione di Competenza								
			Previsioni				Somme impegnate			Differenze rispetto alle previsioni	
			Iniziali	Variazioni In aumento	Variazioni In diminuzione	Definitive	Pagate	Rimaste da pagare	Totali impegni	In +	In -
1	2	3	4	5	6	7	8	9	10	11	12
Somma CAPITOLO 149			0,00	0,00	0,00	0,00	0,00	0,00	0,00	0,00	0,00
Capitolo 150 ACQUISTO SERVIZI TECNICI E SPESE CONNESSE											
			0,00	0,00	0,00	0,00	0,00	0,00	0,00	0,00	0,00
Somma CAPITOLO 150			0,00	0,00	0,00	0,00	0,00	0,00	0,00	0,00	0,00
Capitolo 152 ACQUISTO SERVIZI AMMINISTRATIVI											
			97.825,63	0,00	0,00	97.825,63	45.923,84	36.090,14	82.013,98	0,00	15.811,65
Somma CAPITOLO 152			97.825,63	0,00	0,00	97.825,63	45.923,84	36.090,14	82.013,98	0,00	15.811,65-
Capitolo 153 SPESE PER ATTIVITÀ PROMOZIONALE E DI INFORMAZIONE											
			11.552,58	0,00	6.135,03	5.417,55	2.991,64	0,00	2.991,64	0,00	2.425,91
Somma CAPITOLO 153			11.552,58	0,00	6.135,03-	5.417,55	2.991,64	0,00	2.991,64	0,00	2.425,91-
Capitolo 155 SPESE PUBBLICAS. E DIVULG. A CARICO DELL'ISTITUTO											
			6.732,60	0,00	2.012,70	4.719,90	4.472,10	247,80	4.719,90	0,00	0,00
Somma CAPITOLO 155			6.732,60	0,00	2.012,70-	4.719,90	4.472,10	247,80	4.719,90	0,00	0,00

RENDICONTO FINANZIARIO GESTIONALE 2009 GESTIONE Fondo Credito
SPESE

Allegato 10

IPOST - Istituto Postelegrafonici
Viale Asia, 67
00144 Roma

Cod.	Cap.	Gestione dei residui passivi						Gestione di cassa				Totale dei residui passivi al termine dell'esercizio
						Variazioni				Differenze rispetto alle previsioni		
		Residui all'inizio dell'esercizio	Pagati	Rimasti da pagare	Totali	In +	In -	Previsioni	Pagamenti	In +	In -	
	N.	13	14	15	16	17	18	19	20	21	22	23
		0,00	0,00	0,00	0,00	0,00	0,00	0,00	0,00	0,00	0,00	0,00
	Capitolo 150 ACQUISTO SERVIZI TECNICI E SPESE CONNESSE											
		0,00	0,00	0,00	0,00	0,00	0,00	0,00	0,00	0,00	0,00	0,00
		0,00	0,00	0,00	0,00	0,00	0,00	0,00	0,00	0,00	0,00	0,00
	Capitolo 152 ACQUISTO SERVIZI AMMINISTRATIVI											
		67.409,96	8.133,48	37.002,71	45.136,19	0,00	22.273,77	147.825,63	54.057,32	0,00	93.768,31	73.092,85
		67.409,96	8.133,48	37.002,71	45.136,19	0,00	22.273,77	147.825,63	54.057,32	0,00	93.768,31	73.092,85
	Capitolo 153 SPESE PER ATTIVITÀ PROMOZIONALE E DI INFORMAZIONE											
		0,00	0,00	0,00	0,00	0,00	0,00	5.417,55	2.991,64	0,00	2.425,91	0,00
		0,00	0,00	0,00	0,00	0,00	0,00	5.417,55	2.991,64	0,00	2.425,91	0,00
	Capitolo 155 SPESE PUBBLICAZ. E DIVULG. A CARICO DELL'ISTITUTO											
		2.633,38	2.633,38	0,00	2.633,38	0,00	0,00	4.719,90	7.105,48	2.385,58	0,00	247,80
		2.633,38	2.633,38	0,00	2.633,38	0,00	0,00	4.719,90	7.105,48	2.385,58	0,00	247,80

RENDICONTO FINANZIARIO GESTIONALE 2009 GESTIONE Fondo Credito
SPESE

Allegato 10

IPOST - Istituto Postelegrafonici
Viale Asia, 67
00144 Roma

Cod	Capitolo N.	Capitolo Denominazione	Gestione di Competenza: Previsioni Iniziali	Previsioni Variazioni In aumento	Previsioni Variazioni In diminuzione	Previsioni Definitive	Somme impegnate Pagate	Somme impegnate Rimaste da pagare	Somme impegnate Totali impegni	Differenze rispetto alle previsioni In +	Differenze rispetto alle previsioni In -
1	2	3	4	5	6	7	8	9	10	11	12
		Capitolo 156 SPESE DI RAPPRESENTANZA ORGANI DELL'ENTE									
			1.371,15	0,00	0,00	1.371,15	1.106,85	256,99	1.363,84	0,00	7,31
Somma	CAPITOLO 156		1.371,15	0,00	0,00	1.371,15	1.106,85	256,99	1.363,84	0,00	7,31-
		Capitolo 172 BORSE DI STUDIO ED ASSEGNI UNIVERSITARI									
			2.064,96	0,00	0,00	2.064,96	2.064,96	0,00	2.064,96	0,00	0,00
Somma	CAPITOLO 172		2.064,96	0,00	0,00	2.064,96	2.064,96	0,00	2.064,96	0,00	0,00
		Capitolo 188 EQUO INDENNIZZO AL PERSONALE									
			6.094,00	0,00	0,00	6.094,00	0,00	0,00	0,00	0,00	6.094,00
Somma	CAPITOLO 188		6.094,00	0,00	0,00	6.094,00	0,00	0,00	0,00	0,00	6.094,00-
		Capitolo 191 BEN ASS E SOC A FAV DEL PERS EX ART. 59 DPR 509/79									
			10.097,44	734,93	0,00	10.832,37	8.013,84	2.071,31	10.085,15	0,00	747,22
Somma	CAPITOLO 191		10.097,44	734,93	0,00	10.832,37	8.013,84	2.071,31	10.085,15	0,00	747,22-
		Capitolo 204 IMPOSTE, TASSE E TRIBUTI VARI									

RENDICONTO FINANZIARIO GESTIONALE 2009 GESTIONE Fondo Credito
SPESE

Allegato 10

IPOST - Istituto Postelegrafonici
Viale Asia, 67
00144 Roma

Cod	Cap	Gestione dei residui passivi						Gestione di cassa				Totale dei residui passivi al termine dell'esercizio
		Residui all'inizio dell'esercizio	Pagati	Rimasti da pagare	Totali	Variazioni In +	Variazioni In -	Previsioni	Pagamenti	Differenze rispetto alle previsioni In +	Differenze rispetto alle previsioni In -	
	N.	13	14	15	16	17	18	19	20	21	22	23
	Capitolo 156 SPESE DI RAPPRESENTANZA ORGANI DELL'ENTE											
		0,00	0,00	0,00	0,00	0,00	0,00	1.761,50	1.106,85	0,00	654,65	256,99
		0,00	0,00	0,00	0,00	0,00	0,00	1.761,50	1.106,85	0,00	654,65	256,99
	Capitolo 172 BORSE DI STUDIO ED ASSEGNI UNIVERSITARI											
		0,00	0,00	0,00	0,00	0,00	0,00	2.064,96	2.064,96	0,00	0,00	0,00
		0,00	0,00	0,00	0,00	0,00	0,00	2.064,96	2.064,96	0,00	0,00	0,00
	Capitolo 188 EQUO INDENNIZZO AL PERSONALE											
		0,00	0,00	0,00	0,00	0,00	0,00	6.094,00	0,00	0,00	6.094,00	0,00
		0,00	0,00	0,00	0,00	0,00	0,00	6.094,00	0,00	0,00	6.094,00	0,00
	Capitolo 191 BEN ASS E SOC A FAV DEL PERS EX ART. 59 DPR 509/79											
		2.824,42	2.184,30	640,12	2.824,42	0,00	0,00	11.959,81	10.198,14	0,00	1.761,67	2.711,43
		2.824,42	2.184,30	640,12	2.824,42	0,00	0,00	11.959,81	10.198,14	0,00	1.761,67	2.711,43
	Capitolo 204 IMPOSTE, TASSE E TRIBUTI VARI											

RENDICONTO FINANZIARIO GESTIONALE 2009 GESTIONE Fondo Credito
SPESE

Allegato 10

IPOST - Istituto Postelegrafonici
Viale Asia, 67
00144 Roma

	Capitolo		Gestione di Competenza								
			Previsioni				Somme impegnate			Differenze rispetto alle previsioni	
				Variazioni							
Cod	N.	Denominazione	Iniziali	In aumento	In diminuzione	Definitive	Pagate	Rimaste da pagare	Totali impegni	In +	In -
1	2	3	4	5	6	7	8	9	10	11	12
			73.749,89	0,00	339,35	73.410,54	51.005,11	7.045,18	58.050,29	0,00	15.360,25
Somma CAPITOLO 204			73.749,89	0,00	339,35-	73.410,54	51.005,11	7.045,18	58.050,29	0,00	15.360,25-
Capitolo 213 SPESE PER LITI, ARBITRAGGI E RISARCIMENTI											
			0,00	1.180,00	0,00	1.180,00	899,03	0,00	899,03	0,00	280,97
Somma CAPITOLO 213			0,00	1.180,00	0,00	1.180,00	899,03	0,00	899,03	0,00	280,97-
Capitolo 218 ALTRE SPESE											
			5.900,00	1.838,44	0,00	7.738,44	6.013,39	1.414,22	7.427,61	0,00	310,83
Somma CAPITOLO 218			5.900,00	1.838,44	0,00	7.738,44	6.013,39	1.414,22	7.427,61	0,00	310,83-
Capitolo 252 INDENNITÀ DI ANZIANITÀ E SIMILARI AL PERSONALE CES											
			78.130,12	10.620,00	0,00	88.750,12	86.112,03	2.638,09	88.750,12	0,00	0,00
Somma CAPITOLO 252			78.130,12	10.620,00	0,00	88.750,12	86.112,03	2.638,09	88.750,12	0,00	0,00
Capitolo 269 VERSAMENTO RITENUTE ERARIALI											
			0,00	0,00	0,00	0,00	0,00	0,00	0,00	0,00	0,00

RENDICONTO FINANZIARIO GESTIONALE 2009 GESTIONE Fondo Credito
SPESE

Allegato 10

IPOST - Istituto Postelegrafonici
Viale Asia, 67
00144 Roma

Cod	Cap	Gestione dei residui passivi						Gestione di cassa				Totale dei residui passivi al termine dell'esercizio
						Variazioni				Differenze rispetto alle previsioni		
		Residui all'inizio dell'esercizio	Pagati	Rimasti da pagare	Totali	In +	In -	Previsioni	Pagamenti	In +	In -	
	N.	13	14	15	16	17	18	19	20	21	22	23
		0,00	0,00	0,00	0,00	0,00	0,00	73.410,54	51.005,11	0,00	22.405,43	7.045,18
		0,00	0,00	0,00	0,00	0,00	0,00	73.410,54	51.005,11	0,00	22.405,43	7.045,18
	Capitolo 213 SPESE PER LITI, ARBITRAGGI E RISARCIMENTI											
		0,00	0,00	0,00	0,00	0,00	0,00	1.180,00	899,03	0,00	280,97	0,00
		0,00	0,00	0,00	0,00	0,00	0,00	1.180,00	899,03	0,00	280,97	0,00
	Capitolo 218 ALTRE SPESE											
		0,00	0,00	0,00	0,00	0,00	0,00	9.238,44	6.013,39	0,00	3.225,05	1.414,22
		0,00	0,00	0,00	0,00	0,00	0,00	9.238,44	6.013,39	0,00	3.225,05	1.414,22
	Capitolo 252 INDENNITÀ DI ANZIANITÀ E SIMILARI AL PERSONALE CES											
		402,52	0,00	402,52	402,52	0,00	0,00	89.023,01	86.112,03	0,00	2.910,98	3.040,61
		402,52	0,00	402,52	402,52	0,00	0,00	89.023,01	86.112,03	0,00	2.910,98	3.040,61
	Capitolo 269 VERSAMENTO RITENUTE ERARIALI											
		654,07	0,00	654,07	654,07	0,00	0,00	654,07	0,00	0,00	654,07	654,07

RENDICONTO FINANZIARIO GESTIONALE 2009 GESTIONE Fondo Credito
SPESE

Allegato 10

IPOST - Istituto Postelegrafonici
Viale Asia, 67
00144 Roma

	Capitolo		Gestione di Competenza								
			Previsioni				Somme impegnate			Differenze rispetto alle previsioni	
				Variazioni							
Cod	N.	Denominazione	Iniziali	In aumento	In diminuzione	Definitive	Pagate	Rimaste da pagare	Totali impegni	In +	In -
1	2	3	4	5	6	7	8	9	10	11	12
Somma CAPITOLO 269			0,00	0,00	0,00	0,00	0,00	0,00	0,00	0,00	0,00
	Capitolo 275 PAGAMENTI DI SOMME PER CONTO TERZI										
			1.500,00	0,00	0,00	1.500,00	0,00	0,00	0,00	0,00	1.500,00
Somma CAPITOLO 275			1.500,00	0,00	0,00	1.500,00	0,00	0,00	0,00	0,00	1.500,00-
	Capitolo 276 ANTICIPAZIONI AL PERSONALE										
			0,00	590,00	0,00	590,00	272,71	0,00	272,71	0,00	317,29
Somma CAPITOLO 276			0,00	590,00	0,00	590,00	272,71	0,00	272,71	0,00	317,29-
somma UPB di I livello			1.324.318,19	23.770,26	36.364,70-	1.311.723,75	1.006.668,11	159.550,92	1.166.219,03	0,00	145.504,72-
UPB di I livello 7											
	Capitolo 149 ACQ. SER. CONNESSI CON IL SIST. INFORM.										
			74.930,00	0,00	0,00	74.930,00	39.489,09	20.584,97	60.074,06	0,00	14.855,94
Somma CAPITOLO 149			74.930,00	0,00	0,00	74.930,00	39.489,09	20.584,97	60.074,06	0,00	14.855,94-

RENDICONTO FINANZIARIO GESTIONALE 2009 GESTIONE Fondo Credito

SPESE

Allegato 10

IPOST - Istituto Postalegrafonici
Viale Asia, 67
00144 Roma

Cod	Cap	Gestione dei residui passivi						Gestione di cassa				Totale dei residui passivi al termine dell'esercizio
						Variazioni				Differenze rispetto alle previsioni		
		Residui all'inizio dell'esercizio	Pagati	Rimasti da pagare	Totali	In +	In -	Previsioni	Pagamenti	In +	In -	
	N.	13	14	15	16	17	18	19	20	21	22	23
		654,07	0,00	654,07	654,07	0,00	0,00	654,07	0,00	0,00	654,07	654,07
	Capitolo 275 PAGAMENTI DI SOMME PER CONTO TERZI											
		0,00	0,00	0,00	0,00	0,00	0,00	1.500,00	0,00	0,00	1.500,00	0,00
		0,00	0,00	0,00	0,00	0,00	0,00	1.500,00	0,00	0,00	1.500,00	0,00
	Capitolo 276 ANTICIPAZIONI AL PERSONALE											
		0,00	0,00	0,00	0,00	0,00	0,00	590,00	272,71	0,00	317,29	0,00
		0,00	0,00	0,00	0,00	0,00	0,00	590,00	272,71	0,00	317,29	0,00
		177.638,53	110.817,25	43.798,91	154.616,16	0,00	23.022,37	1.620.299,24	1.117.485,36	2.779,95	505.593,83	203.349,83
UPB di I livello 7	Sistemi Informativi											
	Capitolo 149 ACQ. SER. CONNESSI CON IL SIST. INFORM.											
		5.980,92	5.980,92	0,00	5.980,92	0,00	0,00	77.135,80	45.470,01	0,00	31.665,79	20.584,97
		5.980,92	5.980,92	0,00	5.980,92	0,00	0,00	77.135,80	45.470,01	0,00	31.665,79	20.584,97

RENDICONTO FINANZIARIO GESTIONALE 2009 GESTIONE Fondo Credito
SPESE

Allegato 10

IPOST - Istituto Postalegrafonici
Viale Asia, 57
00144 Roma

Cod	N.	Denominazione	Gestione di Competenza: Previsioni: Iniziali	Previsioni: Variazioni: In aumento	Previsioni: Variazioni: In diminuzione	Previsioni: Definitive	Somme impegnate: Pagate	Somme impegnate: Rimaste da pagare	Somme impegnate: Totali impegni	Differenze rispetto alle previsioni: In +	Differenze rispetto alle previsioni: In -
1	2	3	4	5	6	7	8	9	10	11	12
		Capitolo 153 SPESE PER ATTIVITÀ PROMOZIONALE E DI INFORMAZIONE									
			104.430,00	0,00	0,00	104.430,00	58.570,65	17.674,67	76.245,32	0,00	28.184,68
Somma		CAPITOLO 153	104.430,00	0,00	0,00	104.430,00	58.570,65	17.674,67	76.245,32	0,00	28.184,68-
		Capitolo 231 ACQUISTO IMMOBILIZZAZIONI INFORMATICHE									
			59.000,00	0,00	0,00	59.000,00	24.550,90	7.007,56	31.558,46	0,00	27.441,54
Somma		CAPITOLO 231	59.000,00	0,00	0,00	59.000,00	24.550,90	7.007,56	31.558,46	0,00	27.441,54-
		Capitolo 232 MANUTENZ STRAORDINARIA IMMOBILIZZAZIO INFORMATICHE									
			233.050,00	0,00	0,00	233.050,00	184.229,41	37.836,21	222.065,62	0,00	10.984,38
Somma		CAPITOLO 232	233.050,00	0,00	0,00	233.050,00	184.229,41	37.836,21	222.065,62	0,00	10.984,38-
somma		UPB di I livello	471.410,00	0,00	0,00	471.410,00	306.840,05	83.103,41	389.943,46	0,00	81.466,54-
Somma		GESTIONE 004	65.695.375,34	719.143,26	137.544,70-	66.276.973,90	106.994.086,05	4.822.107,99	111.816.194,04	46.069.489,76	530.269,62-

RENDICONTO FINANZIARIO GESTIONALE 2009 GESTIONE Fondo Credito
SPESE

Allegato 10

IPOST - Istituto Postelegrafonici
Viale Asia, 67
00144 Roma

Cod	Cap	Gestione dei residui passivi						Gestione di cassa				Totale dei residui passivi al termine dell'esercizio
						Variazioni				Differenze rispetto alle previsioni		
		Residui all'inizio dell'esercizio	Pagati	Rimasti da pagare	Totali	In +	In -	Previsioni	Pagamenti	In +	In -	
	N.	13	14	15	16	17	18	19	20	21	22	23
	Capitolo 153 SPESE PER ATTIVITÀ PROMOZIONALE E DI INFORMAZIONE											
		45.440,16	19.482,94	6.823,42	26.306,36	0,00	19.133,80	134.042,20	78.053,59	0,00	55.988,61	24.498,09
		45.440,16	19.482,94	6.823,42	26.306,36	0,00	19.133,80	134.042,20	78.053,59	0,00	55.988,61	24.498,09
	Capitolo 231 ACQUISTO IMMOBILIZZAZIONI INFORMATICHE											
		5.618,51	5.618,51	0,00	5.618,51	0,00	0,00	65.700,00	30.169,41	0,00	35.530,59	7.007,56
		5.618,51	5.618,51	0,00	5.618,51	0,00	0,00	65.700,00	30.169,41	0,00	35.530,59	7.007,56
	Capitolo 232 MANUTENZ STRAORDINARIA IMMOBILIZZAZIO INFORMATICHE											
		109.504,56	109.504,56	0,00	109.504,56	0,00	0,00	333.347,37	293.733,97	0,00	39.613,40	37.836,21
		109.504,56	109.504,56	0,00	109.504,56	0,00	0,00	333.347,37	293.733,97	0,00	39.613,40	37.836,21
		166.544,15	140.586,93	6.823,42	147.410,35	0,00	19.133,80	610.225,37	447.426,98	0,00	162.798,39	89.926,83
		3.289.193,95	3.141.135,08	71.745,69	3.212.880,77	0,00	76.313,18	61.458.406,71	110.135.221,13	49.936.941,14	1.260.026,72	4.893.853,68

RENDICONTO FINANZIARIO GESTIONALE 2009 GESTIONE Mutualità
SPESE

Allegato 10

IPOST - Istituto Postelegrafonici
Viale Asia, 67
00144 Roma

	Capitolo		Gestione di Competenza								
			Previsioni				Somme impegnate			Differenze rispetto alle previsioni	
				Variazioni							
Cod	N.	Denominazione	Iniziali	In aumento	In diminuzione	Definitive	Pagate	Rimaste da pagare	Totali impegni	In +	In -
1	2	3	4	5	6	7	8	9	10	11	12
Gestione 005 Mutualità											
UPB di I livello 1											
	Capitolo 126 ONERI PREVID.ED ASSIST.A CARICO ENTE										
			0,00	280,00	0,00	280,00	111,92	60,56	172,48	0,00	107,52
Somma CAPITOLO 126			0,00	280,00	0,00	280,00	111,92	60,56	172,48	0,00	107,52-
	Capitolo 145 COMPENSI A TERZI										
			3.000,00	0,00	0,00	3.000,00	2.002,82	0,00	2.002,82	0,00	997,18
Somma CAPITOLO 145			3.000,00	0,00	0,00	3.000,00	2.002,82	0,00	2.002,82	0,00	997,18-
	Capitolo 149 ACQ. SER. CONNESSI CON IL SIST. INFORM.										
			5.000,00	0,00	0,00	5.000,00	0,00	0,00	0,00	0,00	5.000,00
Somma CAPITOLO 149			5.000,00	0,00	0,00	5.000,00	0,00	0,00	0,00	0,00	5.000,00-
	Capitolo 158 ALTRE SPESE										
			10.000,00	70.000,00	0,00	80.000,00	0,00	0,00	0,00	0,00	80.000,00
Somma CAPITOLO 158			10.000,00	70.000,00	0,00	80.000,00	0,00	0,00	0,00	0,00	80.000,00-

RENDICONTO FINANZIARIO GESTIONALE 2009 GESTIONE Mutualità
SPESE

Allegato 10

IPOST - Istituto Postalegrafonici
Viale Asia, 67
00144 Roma

Cod	Cap	Gestione dei residui passivi						Gestione di cassa				Totale dei residui passivi al termine dell'esercizio
						Variazioni				Differenze rispetto alle previsioni		
		Residui all'inizio dell'esercizio	Pagati	Rimasti da pagare	Totali	In +	In -	Previsioni	Pagamenti	In +	In -	
	N.	13	14	15	16	17	18	19	20	21	22	23

Gestione 005 Mutualità

UPB di I livello 1 Servizio Assistenza MutualitÀ e Crediti

Capitolo 126 ONERI PREVID.ED ASSIST.A CARICO ENTE

37,83	37,83	0,00	37,83	0,00	0,00	280,00	149,75	0,00	130,25	60,56
37,83	**37,83**	**0,00**	**37,83**	**0,00**	**0,00**	**280,00**	**149,75**	**0,00**	**130,25**	**60,56**

Capitolo 145 COMPENSI A TERZI

575,32	575,32	0,00	575,32	0,00	0,00	3.373,61	2.578,14	0,00	795,47	0,00
575,32	**575,32**	**0,00**	**575,32**	**0,00**	**0,00**	**3.373,61**	**2.578,14**	**0,00**	**795,47**	**0,00**

Capitolo 149 ACQ. SER. CONNESSI CON IL SIST. INFORM.

7.311,42	0,00	7.311,42	7.311,42	0,00	0,00	11.811,42	0,00	0,00	11.811,42	7.311,42
7.311,42	**0,00**	**7.311,42**	**7.311,42**	**0,00**	**0,00**	**11.811,42**	**0,00**	**0,00**	**11.811,42**	**7.311,42**

Capitolo 158 ALTRE SPESE

0,00	0,00	0,00	0,00	0,00	0,00	80.000,00	0,00	0,00	80.000,00	0,00
0,00	**0,00**	**0,00**	**0,00**	**0,00**	**0,00**	**80.000,00**	**0,00**	**0,00**	**80.000,00**	**0,00**

RENDICONTO FINANZIARIO GESTIONALE 2009 GESTIONE Mutualità
SPESE

Allegato 10

IPOST - Istituto Postelegrafonici
Viale Asia, 67
00144 Roma

Cod	Capitolo N.	Capitolo Denominazione	Gestione di Competenza: Previsioni Iniziali	Previsioni Variazioni In aumento	Previsioni Variazioni In diminuzione	Previsioni Definitive	Somme impegnate Pagate	Somme impegnate Rimaste da pagare	Somme impegnate Totali impegni	Differenza rispetto alle previsioni In +	Differenza rispetto alle previsioni In -
1	2	3	4	5	6	7	8	9	10	11	12
		Capitolo 178 LIQUIDAZIONE FONDO RIPOSO E VITA									
			2.800.000,00	0,00	0,00	2.800.000,00	1.317.873,22	1.467.067,96	2.784.941,18	0,00	15.058,82
Somma	CAPITOLO 178		2.800.000,00	0,00	0,00	2.800.000,00	1.317.873,22	1.467.067,96	2.784.941,18	0,00	15.058,82-
		Capitolo 179 SUSSIDI MALATTIA									
			110.000,00	0,00	0,00	110.000,00	89.438,50	5.561,50	95.000,00	0,00	15.000,00
Somma	CAPITOLO 179		110.000,00	0,00	0,00	110.000,00	89.438,50	5.561,50	95.000,00	0,00	15.000,00-
		Capitolo 180 PROVVIDENZE AGLI ISCRITTI-CURE TERMALI									
			217.000,00	0,00	0,00	217.000,00	53.447,40	38.552,60	92.000,00	0,00	125.000,00
Somma	CAPITOLO 180		217.000,00	0,00	0,00	217.000,00	53.447,40	38.552,60	92.000,00	0,00	125.000,00-
		Capitolo 198 INTERESSI LEGALI E RIVALUTAZIONE MONETARIA									
			500,00	0,00	0,00	500,00	0,00	0,00	0,00	0,00	500,00
Somma	CAPITOLO 198		500,00	0,00	0,00	500,00	0,00	0,00	0,00	0,00	500,00-
		Capitolo 208 RIMBORSI DIVERSI									

RENDICONTO FINANZIARIO GESTIONALE 2009 GESTIONE Mutualità
SPESE

Allegato 10

IPOST - Istituto Postelegrafonici
Viale Asia, 67
00144 Roma

Cod	Cap	Gestione dei residui passivi						Gestione di cassa				Totale dei residui passivi al termine dell'esercizio
						Variazioni				Differenze rispetto alle previsioni		
		Residui all'inizio dell'esercizio	Pagati	Rimasti da pagare	Totali	In +	In -	Previsioni	Pagamenti	In +	In -	
	N.	13	14	15	16	17	18	19	20	21	22	23
	Capitolo 178 LIQUIDAZIONE FONDO RIPOSO E VITA											
		902.742,82	902.742,82	0,00	902.742,82	0,00	0,00	3.256.075,91	2.220.616,04	0,00	1.035.459,87	1.467.067,96
		902.742,82	902.742,82	0,00	902.742,82	0,00	0,00	3.256.075,91	2.220.616,04	0,00	1.035.459,87	1.467.067,96
	Capitolo 179 SUSSIDI MALATTIA											
		11.452,31	11.452,31	0,00	11.452,31	0,00	0,00	139.557,01	100.890,81	0,00	38.666,20	5.561,50
		11.452,31	11.452,31	0,00	11.452,31	0,00	0,00	139.557,01	100.890,81	0,00	38.666,20	5.561,50
	Capitolo 180 PROVVIDENZE AGLI ISCRITTI-CURE TERMALI											
		2.168,88	2.168,88	0,00	2.168,88	0,00	0,00	292.000,00	55.616,28	0,00	236.383,72	38.552,60
		2.168,88	2.168,88	0,00	2.168,88	0,00	0,00	292.000,00	55.616,28	0,00	236.383,72	38.552,60
	Capitolo 198 INTERESSI LEGALI E RIVALUTAZIONE MONETARIA											
		0,00	0,00	0,00	0,00	0,00	0,00	500,00	0,00	0,00	500,00	0,00
		0,00	0,00	0,00	0,00	0,00	0,00	500,00	0,00	0,00	500,00	0,00
	Capitolo 208 RIMBORSI DIVERSI											

RENDICONTO FINANZIARIO GESTIONALE 2009 GESTIONE Mutualità
SPESE

Allegato 10

IPOST - Istituto Postelegrafonici
Viale Asia, 67
00144 Roma

Cod	N.	Denominazione	Gestione di Competenza								
			Previsioni				Somme impegnate			Differenze rispetto alle previsioni	
			Iniziali	Variazioni		Definitive	Pagate	Rimaste da pagare	Totali impegni	In +	In -
				In aumento	In diminuzione						
1	2	3	4	5	6	7	8	9	10	11	12
			13.000,00	0,00	0,00	13.000,00	3.769,26	0,00	3.769,26	0,00	9.230,74
Somma CAPITOLO 208			13.000,00	0,00	0,00	13.000,00	3.769,26	0,00	3.769,26	0,00	9.230,74-
Capitolo 213 SPESE PER LITI, ARBITRAGGI E RISARCIMENTI											
			0,00	850,00	0,00	850,00	850,00	0,00	850,00	0,00	0,00
Somma CAPITOLO 213			0,00	850,00	0,00	850,00	850,00	0,00	850,00	0,00	0,00
Capitolo 216 ABBUONO INTERESSI SU PRESTITI											
			15.000,00	0,00	0,00	15.000,00	3.209,82	268,52	3.478,34	0,00	11.521,66
Somma CAPITOLO 216			15.000,00	0,00	0,00	15.000,00	3.209,82	268,52	3.478,34	0,00	11.521,66-
Capitolo 240 CONCESSIONE DI PRESTITI											
			1.800.000,00	0,00	0,00	1.800.000,00	1.301.470,92	298.529,08	1.600.000,00	0,00	200.000,00
Somma CAPITOLO 240			1.800.000,00	0,00	0,00	1.800.000,00	1.301.470,92	298.529,08	1.600.000,00	0,00	200.000,00-
Capitolo 242 RIMBORSO RATE PRESTITI E MUTUI VERSATE IN PIÙ											
			5.000,00	0,00	0,00	5.000,00	161,40	0,00	161,40	0,00	4.838,60

RENDICONTO FINANZIARIO GESTIONALE 2009 GESTIONE Mutualità
SPESE

Allegato 10

IPOST - Istituto Postelegrafonici
Viale Asia, 67
00144 Roma

Cod	Cap	Gestione dei residui passivi						Gestione di cassa				Totale dei residui passivi al termine dell'esercizio
						Variazioni				Differenze rispetto alle previsioni		
		Residui all'inizio dell'esercizio	Pagati	Rimasti da pagare	Totali	In +	In -	Previsioni	Pagamenti	In +	In -	
	N.	13	14	15	16	17	18	19	20	21	22	23
		0,00	0,00	0,00	0,00	0,00	0,00	14.283,77	3.769,26	0,00	10.514,51	0,00
		0,00	0,00	0,00	0,00	0,00	0,00	14.283,77	3.769,26	0,00	10.514,51	0,00
	Capitolo 213 SPESE PER LITI, ARBITRAGGI E RISARCIMENTI											
		0,00	0,00	0,00	0,00	0,00	0,00	850,00	850,00	0,00	0,00	0,00
		0,00	0,00	0,00	0,00	0,00	0,00	850,00	850,00	0,00	0,00	0,00
	Capitolo 216 ARRUOLO INTERESSI SU PRESTITI											
		0,00	0,00	0,00	0,00	0,00	0,00	16.715,07	3.209,82	0,00	13.505,25	268,52
		0,00	0,00	0,00	0,00	0,00	0,00	16.715,07	3.209,82	0,00	13.505,25	268,52
	Capitolo 240 CONCESSIONE DI PRESTITI											
		34.085,76	34.085,76	0,00	34.085,76	0,00	0,00	2.123.477,72	1.335.556,68	0,00	787.921,04	298.529,08
		34.085,76	34.085,76	0,00	34.085,76	0,00	0,00	2.123.477,72	1.335.556,68	0,00	787.921,04	298.529,08
	Capitolo 242 RIMBORSO RATE PRESTITI E MUTUI VERSATE IN PIÙ											
		0,00	0,00	0,00	0,00	0,00	0,00	5.000,00	161,40	0,00	4.838,60	0,00

RENDICONTO FINANZIARIO GESTIONALE 2009 GESTIONE Mutualità
SPESE

Allegato 10

IPOST - Istituto Postelegrafonici
Viale Asia, 67
00144 Roma

Cod	Capitolo N.	Denominazione	Gestione di Competenza								
			Previsioni				Somme impegnate			Differenze rispetto alle previsioni	
			Iniziali	Variazioni In aumento	Variazioni In diminuzione	Definitive	Pagate	Rimaste da pagare	Totali impegni	In +	In -
1	2	3	4	5	6	7	8	9	10	11	12
Somma CAPITOLO 242			5.000,00	0,00	0,00	5.000,00	161,40	0,00	161,40	0,00	4.838,60-
Capitolo 269 VERSAMENTO RITENUTE ERARIALI											
			8.000,00	0,00	0,00	8.000,00	0,00	0,00	0,00	0,00	8.000,00
Somma CAPITOLO 269			8.000,00	0,00	0,00	8.000,00	0,00	0,00	0,00	0,00	8.000,00-
Capitolo 270 VERSAMENTO RITENUTE PREVIDENZIALI ED ASSISTENZIALI											
			500,00	0,00	0,00	500,00	74,74	30,23	104,97	0,00	395,03
Somma CAPITOLO 270			500,00	0,00	0,00	500,00	74,74	30,23	104,97	0,00	395,03-
Capitolo 271 VERSAMENTI RITENUTE DIVERSE											
			9.500,00	0,00	0,00	9.500,00	5.248,94	0,00	5.248,94	0,00	4.251,06
Somma CAPITOLO 271			9.500,00	0,00	0,00	9.500,00	5.248,94	0,00	5.248,94	0,00	4.251,06-
Capitolo 275 PAGAMENTI DI SOMME PER CONTO TERZI											
			50.000,00	0,00	0,00	50.000,00	42.596,15	3.901,57	46.497,72	0,00	3.502,28
Somma CAPITOLO 275			50.000,00	0,00	0,00	50.000,00	42.596,15	3.901,57	46.497,72	0,00	3.502,28-

RENDICONTO FINANZIARIO GESTIONALE 2009 GESTIONE Mutualità
SPESE

Allegato 10

IPOST - Istituto Postalegrafonici
Viale Asia, 67
00144 Roma

Cod	Cap	Gestione dei residui passivi						Gestione di cassa				Totale dei residui passivi al termine dell'esercizio
						Variazioni				Differenze rispetto alle previsioni		
		Residui all'inizio dell'esercizio	Pagati	Rimasti da pagare	Totali	In +	In -	Previsioni	Pagamenti	In +	In -	
	N.	13	14	15	16	17	18	19	20	21	22	23
		0,00	0,00	0,00	0,00	0,00	0,00	5.000,00	161,40	0,00	4.838,60	0,00
	Capitolo 269 VERSAMENTO RITENUTE ERARIALI											
		0,00	0,00	0,00	0,00	0,00	0,00	8.000,00	0,00	0,00	8.000,00	0,00
		0,00	0,00	0,00	0,00	0,00	0,00	8.000,00	0,00	0,00	8.000,00	0,00
	Capitolo 270 VERSAMENTO RITENUTE PREVIDENZIALI ED ASSISTENZIALI											
		0,00	0,00	0,00	0,00	0,00	0,00	500,00	74,74	0,00	425,26	30,23
		0,00	0,00	0,00	0,00	0,00	0,00	500,00	74,74	0,00	425,26	30,23
	Capitolo 271 VERSAMENTI RITENUTE DIVERSE											
		0,00	0,00	0,00	0,00	0,00	0,00	13.097,80	5.248,94	0,00	7.848,86	0,00
		0,00	0,00	0,00	0,00	0,00	0,00	13.097,80	5.248,94	0,00	7.848,86	0,00
	Capitolo 275 PAGAMENTI DI SOMME PER CONTO TERZI											
		9.796,87	9.796,87	0,00	9.796,87	0,00	0,00	52.733,90	52.393,02	0,00	340,88	3.901,57
		9.796,87	9.796,87	0,00	9.796,87	0,00	0,00	52.733,90	52.393,02	0,00	340,88	3.901,57

RENDICONTO FINANZIARIO GESTIONALE 2009 GESTIONE Mutualità
SPESE

Allegato 10

IPOST - Istituto Postelegrafonici
Viale Asia, 67
00144 Roma

Cod	Capitolo N.	Capitolo Denominazione	Gestione di Competenza: Previsioni Iniziali	Previsioni Variazioni In aumento	Previsioni Variazioni In diminuzione	Previsioni Definitive	Somme impegnate Pagate	Somme impegnate Rimaste da pagare	Somme impegnate Totali impegni	Differenze rispetto alle previsioni In +	Differenze rispetto alle previsioni In -
1	2	3	4	5	6	7	8	9	10	11	12
		Capitolo 277 RIMBORSO DEPOSITI CAUZIONALI A TERZI									
			0,00	0,00	0,00	0,00	0,00	0,00	0,00	0,00	0,00
Somma	CAPITOLO 277		0,00	0,00	0,00	0,00	0,00	0,00	0,00	0,00	0,00
		Capitolo 278 PARTITE IN SOSPESO									
			0,00	0,00	0,00	0,00	265.790,93	0,00	265.790,93	265.790,93	0,00
Somma	CAPITOLO 278		0,00	0,00	0,00	0,00	265.790,93	0,00	265.790,93	265.790,93	0,00
somma	UPB di I livello		5.046.500,00	71.130,00	0,00	5.117.630,00	3.086.046,02	1.813.972,02	4.900.018,04	265.790,93	483.402,89-
UPB di I livello 2											
		Capitolo 138 SPESE POSTALI TELEGRAFICHE E TELEFONICHE									
			1.857,54	0,00	0,00	1.857,54	82,44	0,00	82,44	0,00	1.775,10
Somma	CAPITOLO 138		1.857,54	0,00	0,00	1.857,54	82,44	0,00	82,44	0,00	1.775,10-
		Capitolo 147 SPESE PER L'ACQUISTO DI BENI DI CONSUMO									
			90,43	86,00	0,00	176,43	20,57	0,00	20,57	0,00	155,86

RENDICONTO FINANZIARIO GESTIONALE 2009 GESTIONE Mutualità
SPESE

Allegato 10

IPOST - Istituto Postelegrafonici
Viale Asia, 67
00144 Roma

Cod	Cap	Gestione dei residui passivi						Gestione di cassa				Totale dei residui passivi al termine dell'esercizio
						Variazioni				Differenze rispetto alle previsioni		
		Residui all'inizio dell'esercizio	Pagati	Rimasti da pagare	Totali	In +	In -	Previsioni	Pagamenti	In +	In -	
	N.	13	14	15	16	17	18	19	20	21	22	23
	Capitolo 277 RIMBORSO DEPOSITI CAUZIONALI A TERZI											
		0,00	0,00	0,00	0,00	0,00	0,00	0,00	0,00	0,00	0,00	0,00
		0,00	0,00	0,00	0,00	0,00	0,00	0,00	0,00	0,00	0,00	0,00
	Capitolo 278 PARTITE IN SOSPESO											
		0,00	0,00	0,00	0,00	0,00	0,00	0,00	265.790,93	265.790,93	0,00	0,00
		0,00	0,00	0,00	0,00	0,00	0,00	0,00	265.790,93	265.790,93	0,00	0,00
		968.171,21	960.859,79	7.311,42	968.171,21	0,00	0,00	6.018.256,21	6.046.905,81	265.790,93	2.237.141,33	1.821.283,44
UPB di I livello 2	Contabilità e finanza											
	Capitolo 138 SPESE POSTALI TELEGRAFICHE E TELEFONICHE											
		0,00	0,00	0,00	0,00	0,00	0,00	2.640,45	82,44	0,00	2.558,01	0,00
		0,00	0,00	0,00	0,00	0,00	0,00	2.640,45	82,44	0,00	2.558,01	0,00
	Capitolo 147 SPESE PER L'ACQUISTO DI BENI DI CONSUMO											
		0,00	0,00	0,00	0,00	0,00	0,00	176,43	20,57	0,00	155,86	0,00

RENDICONTO FINANZIARIO GESTIONALE 2009 GESTIONE Mutualità
SPESE

Allegato 10

IPOST - Istituto Postalegrafonici
Viale Asia, 67
00144 Roma

Cod	Capitolo N.	Capitolo Denominazione	Gestione di Competenza: Previsioni Iniziali	Previsioni Variazioni In aumento	Previsioni Variazioni In diminuzione	Previsioni Definitive	Somme impegnate Pagate	Somme impegnate Rimaste da pagare	Somme impegnate Totali impegni	Differenza rispetto alle previsioni In +	Differenza rispetto alle previsioni In -
1	2	3	4	5	6	7	8	9	10	11	12
Somma CAPITOLO 147			90,43	86,00	0,00	176,43	20,57	0,00	20,57	0,00	155,86-
Capitolo 149 ACQ. SER. COMMESSI CON IL SIST. INFORM.											
			0,00	0,00	0,00	0,00	0,00	0,00	0,00	0,00	0,00
Somma CAPITOLO 149			0,00	0,00	0,00	0,00	0,00	0,00	0,00	0,00	0,00
Capitolo 199 SPESE E COMMISSIONI BANCARIE E BANCO POSTA											
			139,52	0,00	0,00	139,52	0,00	0,00	0,00	0,00	139,52
Somma CAPITOLO 199			139,52	0,00	0,00	139,52	0,00	0,00	0,00	0,00	139,52-
Capitolo 204 IMPOSTE, TASSE E TRIBUTI VARI											
			49.673,52	0,00	29.227,67	20.445,85	13.846,13	0,00	13.846,13	0,00	6.599,72
Somma CAPITOLO 204			49.673,52	0,00	29.227,67-	20.445,85	13.846,13	0,00	13.846,13	0,00	6.599,72-
Capitolo 208 RIMBORSI DIVERSI											
			10.000,00	0,00	0,00	10.000,00	0,00	0,00	0,00	0,00	10.000,00
Somma CAPITOLO 208			10.000,00	0,00	0,00	10.000,00	0,00	0,00	0,00	0,00	10.000,00-

REMDICONTO FINANZIARIO GESTIONALE 2009 GESTIONE Mutualità
SPESE

Allegato 10

IPOST - Istituto Postalegrafonici
Viale Asia, 67
00144 Roma

Cod	Cap	Gestione dei residui passivi						Gestione di cassa				Totale dei residui passivi al termine dell'esercizio
						Variazioni				Differenze rispetto alle previsioni		
		Residui all'inizio dell'esercizio	Pagati	Rimasti da pagare	Totali	In +	In -	Previsioni	Pagamenti	In +	In -	
	N.	13	14	15	16	17	18	19	20	21	22	23
		0,00	0,00	0,00	0,00	0,00	0,00	176,43	20,57	0,00	155,86	0,00
	Capitolo 149 ACQ. SER. CONNESSI CON IL SIST. INFORM.											
		0,00	0,00	0,00	0,00	0,00	0,00	0,00	0,00	0,00	0,00	0,00
		0,00	0,00	0,00	0,00	0,00	0,00	0,00	0,00	0,00	0,00	0,00
	Capitolo 199 SPESE E COMMISSIONI BANCARIE E BANCO POSTA											
		0,00	0,00	0,00	0,00	0,00	0,00	139,52	0,00	0,00	139,52	0,00
		0,00	0,00	0,00	0,00	0,00	0,00	139,52	0,00	0,00	139,52	0,00
	Capitolo 204 IMPOSTE, TASSE E TRIBUTI VARI											
		73,63	73,63	0,00	73,63	0,00	0,00	26.445,85	13.919,76	0,00	12.526,09	0,00
		73,63	73,63	0,00	73,63	0,00	0,00	26.445,85	13.919,76	0,00	12.526,09	0,00
	Capitolo 208 RIMBORSI DIVERSI											
		0,00	0,00	0,00	0,00	0,00	0,00	13.000,00	0,00	0,00	13.000,00	0,00
		0,00	0,00	0,00	0,00	0,00	0,00	13.000,00	0,00	0,00	13.000,00	0,00

RENDICONTO FINANZIARIO GESTIONALE 2009 GESTIONE Mutualità
SPESE

Allegato 10

IPOST - Istituto Postelegrafonici
Viale Asia, 67
00144 Roma

Cod	Capitolo N.	Capitolo Denominazione	Gestione di Competenza: Previsioni Iniziali	Previsioni Variazioni In aumento	Previsioni Variazioni In diminuzione	Previsioni Definitive	Somme impegnate Pagate	Somme impegnate Rimaste da pagare	Somme impegnate Totali impegni	Differenze rispetto alle previsioni In +	Differenze rispetto alle previsioni In -
1	2	3	4	5	6	7	8	9	10	11	12
		Capitolo 215 FONDO DI RISERVA									
			140.000,00	0,00	49.520,69	90.479,31	0,00	0,00	0,00	0,00	90.479,31
Somma		CAPITOLO 215	140.000,00	0,00	49.520,69-	90.479,31	0,00	0,00	0,00	0,00	90.479,31-
		Capitolo 269 VERSAMENTO RITENUTE ERARIALI									
			0,00	0,00	0,00	0,00	0,00	0,00	0,00	0,00	0,00
Somma		CAPITOLO 269	0,00	0,00	0,00	0,00	0,00	0,00	0,00	0,00	0,00
		Capitolo 272 MOVIMENTI COMPENSATIVI FRA C/C DI GESTIONI									
			0,00	0,00	0,00	0,00	0,00	0,00	0,00	0,00	0,00
Somma		CAPITOLO 272	0,00	0,00	0,00	0,00	0,00	0,00	0,00	0,00	0,00
		Capitolo 275 PAGAMENTI DI SOMME PER CONTO TERZI									
			10.000,00	0,00	0,00	10.000,00	34,21	0,00	34,21	0,00	9.965,79
Somma		CAPITOLO 275	10.000,00	0,00	0,00	10.000,00	34,21	0,00	34,21	0,00	9.965,79-
		Capitolo 278 PARTITE IN SOSPESO									

RENDICONTO FINANZIARIO GESTIONALE 2009 GESTIONE Mutualità
SPESE

Allegato 10

IPOST - Istituto Postelegrafonici
Viale Asia, 67
00144 Roma

Cod	Cap	Gestione dei residui passivi						Gestione di cassa				Totale dei residui passivi al termine dell'esercizio
						Variazioni				Differenze rispetto alle previsioni		
		Residui all'inizio dell'esercizio	Pagati	Rimasti da pagare	Totali	In +	In -	Previsioni	Pagamenti	In +	In -	
	N.	13	14	15	16	17	18	19	20	21	22	23
	Capitolo 215 FONDO DI RISERVA											
		0,00	0,00	0,00	0,00	0,00	0,00	230.479,31	0,00	0,00	230.479,31	0,00
		0,00	0,00	0,00	0,00	0,00	0,00	230.479,31	0,00	0,00	230.479,31	0,00
	Capitolo 269 VERSAMENTO RITENUTE ERARIALI											
		0,00	0,00	0,00	0,00	0,00	0,00	0,00	0,00	0,00	0,00	0,00
		0,00	0,00	0,00	0,00	0,00	0,00	0,00	0,00	0,00	0,00	0,00
	Capitolo 272 MOVIMENTI COMPENSATIVI FRA C/C DI GESTIONI											
		0,00	0,00	0,00	0,00	0,00	0,00	0,00	0,00	0,00	0,00	0,00
		0,00	0,00	0,00	0,00	0,00	0,00	0,00	0,00	0,00	0,00	0,00
	Capitolo 275 PAGAMENTI DI SOMME PER CONTO TERZI											
		0,00	0,00	0,00	0,00	0,00	0,00	10.000,00	34,21	0,00	9.965,79	0,00
		0,00	0,00	0,00	0,00	0,00	0,00	10.000,00	34,21	0,00	9.965,79	0,00
	Capitolo 278 PARTITE IN SOSPESO											

RENDICONTO FINANZIARIO GESTIONALE 2009 GESTIONE Mutualità
SPESE

Allegato 10

IPOST - Istituto Postelegrafonici
Viale Asia, 67
00144 Roma

Cod	Capitolo N.	Denominazione	Gestione di Competenza								
			Previsioni				Somme impegnate			Differenze rispetto alle previsioni	
			Iniziali	Variazioni In aumento	Variazioni In diminuzione	Definitive	Pagate	Rimaste da pagare	Totali impegni	In +	In -
1	2	3	4	5	6	7	8	9	10	11	12
			0,00	0,00	0,00	0,00	3.156.030,56	0,00	3.156.030,56	3.156.030,56	0,00
Somma CAPITOLO 278			0,00	0,00	0,00	0,00	3.156.030,56	0,00	3.156.030,56	3.156.030,56	0,00
somma UPB di I livello			211.761,01	86,00	78.748,36-	133.098,65	3.170.013,91	0,00	3.170.013,91	3.156.030,56	119.115,30-
UPB di I livello 3											
Capitolo 129 RIMBORSI DIVERSI E SPESE VARIE											
			0,00	430,00	0,00	430,00	48,66	223,48	272,14	0,00	157,86
Somma CAPITOLO 129			0,00	430,00	0,00	430,00	48,66	223,48	272,14	0,00	157,86-
Capitolo 138 SPESE POSTALI TELEGRAFICHE E TELEFONICHE											
			48.976,84	0,00	0,00	48.976,84	34.202,26	9.339,83	43.542,09	0,00	5.434,75
Somma CAPITOLO 138			48.976,84	0,00	0,00	48.976,84	34.202,26	9.339,83	43.542,09	0,00	5.434,75-
Capitolo 140 SPESE DI TRASPORTO E GESTIONE AUTOMEZZI											
			2.832,30	0,00	0,00	2.832,30	2.282,82	394,58	2.677,40	0,00	154,90
Somma CAPITOLO 140			2.832,30	0,00	0,00	2.832,30	2.282,82	394,58	2.677,40	0,00	154,90-

RENDICONTO FINANZIARIO GESTIONALE 2009 GESTIONE Mutualità
SPESE

Allegato 10

IPOST - Istituto Postelegrafonici
Viale Asia, 67
00144 Roma

Cod	Cap	Gestione dei residui passivi						Gestione di cassa				Totale dei residui passivi al termine dell'esercizio
						Variazioni				Differenze rispetto alle previsioni		
		Residui all'inizio dell'esercizio	Pagati	Rimasti da pagare	Totali	In +	In -	Previsioni	Pagamenti	In +	In -	
	N.	13	14	15	16	17	18	19	20	21	22	23
		0,00	0,00	0,00	0,00	0,00	0,00	14.696,53	3.156.030,56	3.141.334,03	0,00	0,00
		0,00	0,00	0,00	0,00	0,00	0,00	14.696,53	3.156.030,56	3.141.334,03	0,00	0,00
		73,63	73,63	0,00	73,63	0,00	0,00	297.578,09	3.170.087,54	3.141.334,03	268.824,58	0,00
UPB di I livello 3 Direzione Affari Interni												
Capitolo 129 RIMBORSI DIVERSI E SPESE VARIE												
		512,11	270,69	0,00	270,69	0,00	241,42	430,00	319,35	0,00	110,65	223,48
		512,11	270,69	0,00	270,69	0,00	241,42	430,00	319,35	0,00	110,65	223,48
Capitolo 138 SPESE POSTALI TELEGRAFICHE E TELEFONICHE												
		20.175,26	20.054,65	120,61	20.175,26	0,00	0,00	63.106,88	54.256,91	0,00	8.849,97	9.460,44
		20.175,26	20.054,65	120,61	20.175,26	0,00	0,00	63.106,88	54.256,91	0,00	8.849,97	9.460,44
Capitolo 140 SPESE DI TRASPORTO E GESTIONE AUTOMEZZI												
		114,58	98,69	0,00	98,69	0,00	15,89	2.832,30	2.381,51	0,00	450,79	394,58
		114,58	98,69	0,00	98,69	0,00	15,89	2.832,30	2.381,51	0,00	450,79	394,58

RENDICONTO FINANZIARIO GESTIONALE 2009 GESTIONE Mutualità
SPESE

Allegato 10

IPOST - Istituto Postelegrafonici
Viale Asia, 67
00144 Roma

Cod	Capitolo N.	Capitolo Denominazione	Gestione di Competenza: Previsioni Iniziali	Previsioni Variazioni In aumento	Previsioni Variazioni In diminuzione	Previsioni Definitive	Somme impegnate Pagate	Somme impegnate Rimaste da pagare	Somme impegnate Totali impegni	Differenze rispetto alle previsioni In +	Differenze rispetto alle previsioni In -
1	2	3	4	5	6	7	8	9	10	11	12
		Capitolo 141 SPESE DI GEST. E MANUTENZ.STABILI ISTITUZ.									
			300,00	0,00	0,00	300,00	131,01	0,00	131,01	0,00	168,99
Somma		CAPITOLO 141	300,00	0,00	0,00	300,00	131,01	0,00	131,01	0,00	168,99-
		Capitolo 142 SPESE PER LA GESTIONE DEGLI IMMOBILI DA REDDITO									
			0,00	0,00	0,00	0,00	0,00	0,00	0,00	0,00	0,00
Somma		CAPITOLO 142	0,00	0,00	0,00	0,00	0,00	0,00	0,00	0,00	0,00
		Capitolo 143 SPESE PER FORM. ED ADDESTR. DEL PERS.									
			16.984,96	0,00	0,00	16.984,96	5.757,35	2.004,01	7.761,36	0,00	9.223,60
Somma		CAPITOLO 143	16.984,96	0,00	0,00	16.984,96	5.757,35	2.004,01	7.761,36	0,00	9.223,60-
		Capitolo 144 COMP. ED ONOR. PER COMMIS. E SPECIALI INCAR.									
			0,00	14.688,00	0,00	14.688,00	14.688,00	0,00	14.688,00	0,00	0,00
Somma		CAPITOLO 144	0,00	14.688,00	0,00	14.688,00	14.688,00	0,00	14.688,00	0,00	0,00
		Capitolo 147 SPESE PER L'ACQUISTO DI BENI DI CONSUMO									

RENDICONTO FINANZIARIO GESTIONALE 2009 GESTIONE Mutualità
SPESE

Allegato 10

IPOST - Istituto Postelegrafonici
Viale Asia, 67
00144 Roma

Cod	Cap	Gestione dei residui passivi						Gestione di cassa				Totale dei residui passivi al termine dell'esercizio
		Residui all'inizio dell'esercizio	Pagati	Rimasti da pagare	Totali	Variazioni In +	Variazioni In -	Previsioni	Pagamenti	Differenze rispetto alle previsioni In +	Differenze rispetto alle previsioni In -	
	N.	13	14	15	16	17	18	19	20	21	22	23
Capitolo 141 SPESE DI GEST. E MANUTENZ.STABILI ISTITUZ.												
		0,00	0,00	0,00	0,00	0,00	0,00	300,00	131,01	0,00	168,99	0,00
		0,00	0,00	0,00	0,00	0,00	0,00	300,00	131,01	0,00	168,99	0,00
Capitolo 142 SPESE PER LA GESTIONE DEGLI IMMOBILI DA REDDITO												
		0,00	0,00	0,00	0,00	0,00	0,00	267.814,20	0,00	0,00	267.814,20	0,00
		0,00	0,00	0,00	0,00	0,00	0,00	267.814,20	0,00	0,00	267.814,20	0,00
Capitolo 143 SPESE PER FORM. ED ADDESTR. DEL PERS.												
		2.785,63	1.004,48	0,00	1.004,48	0,00	1.781,15	25.783,71	6.761,83	0,00	19.021,88	2.004,01
		2.785,63	1.004,48	0,00	1.004,48	0,00	1.781,15	25.783,71	6.761,83	0,00	19.021,88	2.004,01
Capitolo 144 COMP. ED ONOR. PER COMMIS. E SPECIALI INCAR.												
		0,00	0,00	0,00	0,00	0,00	0,00	14.688,00	14.688,00	0,00	0,00	0,00
		0,00	0,00	0,00	0,00	0,00	0,00	14.688,00	14.688,00	0,00	0,00	0,00
Capitolo 147 SPESE PER L'ACQUISTO DI BENI DI CONSUMO												

RENDICONTO FINANZIARIO GESTIONALE 2009 GESTIONE Mutualità
SPESE

Allegato 10

IPOST - Istituto Postelegrafonici
Viale Asia, 67
00144 Roma

Cod	Capitolo N.	Denominazione	Gestione di Competenza: Previsioni Iniziali	Previsioni Variazioni In aumento	Previsioni Variazioni In diminuzione	Previsioni Definitive	Somme impegnate Pagate	Somme impegnate Rimaste da pagare	Somme impegnate Totali impegni	Differenze rispetto alle previsioni In +	Differenze rispetto alle previsioni In -
1	2	3	4	5	6	7	8	9	10	11	12
			8.007,65	1.505,00	860,00	8.652,65	4.606,81	892,38	5.499,19	0,00	3.153,46
Somma CAPITOLO 147			8.007,65	1.505,00	860,00-	8.652,65	4.606,81	892,38	5.499,19	0,00	3.153,46-
	Capitolo 148 ALTRO MATERIALE DI CONSUMO										
			703,75	0,00	0,00	703,75	175,50	374,48	549,98	0,00	153,77
Somma CAPITOLO 148			703,75	0,00	0,00	703,75	175,50	374,48	549,98	0,00	153,77-
	Capitolo 150 ACQUISTO SERVIZI TECNICI E SPESE CONNESSE										
			105.075,67	21.500,00	0,00	126.575,67	83.056,76	37.234,84	120.291,60	0,00	6.284,07
Somma CAPITOLO 150			105.075,67	21.500,00	0,00	126.575,67	83.056,76	37.234,84	120.291,60	0,00	6.284,07-
	Capitolo 151 SPESE CONNESSE ALL'ATTIVITÀ LEGALE										
			214,96	0,00	0,00	214,96	0,00	0,00	0,00	0,00	214,96
Somma CAPITOLO 151			214,96	0,00	0,00	214,96	0,00	0,00	0,00	0,00	214,96-
	Capitolo 153 SPESE PER ATTIVITÀ PROMOZIONALE E DI INFORMAZIONE										
			0,00	0,00	0,00	0,00	0,00	0,00	0,00	0,00	0,00

RENDICONTO FINANZIARIO GESTIONALE 2009 GESTIONE Mutualità
SPESE

Allegato 10

IPOST - Istituto Postalegrafonici
Viale Asia, 67
00144 Roma

Cod	Cap	Gestione dei residui passivi						Gestione di cassa				Totale dei residui passivi al termine dell' esercizio
						Variazioni				Differenze rispetto alle previsioni		
		Residui all'inizio dell'esercizio	Pagati	Rimasti da pagare	Totali	In +	In -	Previsioni	Pagamenti	In +	In -	
	N.	13	14	15	16	17	18	19	20	21	22	23
		996,41	711,78	0,00	711,78	0,00	284,63	24.340,76	5.318,59	0,00	19.022,17	892,38
		996,41	711,78	0,00	711,78	0,00	284,63	24.340,76	5.318,59	0,00	19.022,17	892,38
	Capitolo 148 ALTRO MATERIALE DI CONSUMO											
		355,33	335,40	19,93	355,33	0,00	0,00	835,44	510,90	0,00	324,54	394,41
		355,33	335,40	19,93	355,33	0,00	0,00	835,44	510,90	0,00	324,54	394,41
	Capitolo 150 ACQUISTO SERVIZI TECNICI E SPESE CONNESSE											
		20.110,37	17.568,48	2.360,91	19.929,39	0,00	180,98	141.404,57	100.625,24	0,00	40.779,33	39.595,75
		20.110,37	17.568,48	2.360,91	19.929,39	0,00	180,98	141.404,57	100.625,24	0,00	40.779,33	39.595,75
	Capitolo 151 SPESE CONNESSE ALL'ATTIVITÀ LEGALE											
		0,00	0,00	0,00	0,00	0,00	0,00	214,96	0,00	0,00	214,96	0,00
		0,00	0,00	0,00	0,00	0,00	0,00	214,96	0,00	0,00	214,96	0,00
	Capitolo 153 SPESE PER ATTIVITÀ PROMOZIONALE E DI INFORMAZIONE											
		0,00	0,00	0,00	0,00	0,00	0,00	0,00	0,00	0,00	0,00	0,00

REND1CONTO FINANZIARIO GESTIONALE 2009 GESTIONE Mutualità
SPESE

Allegato 10

IPOST - Istituto Postelegrafonici
Viale Asia, 67
00144 Roma

Cod	Capitolo N.	Denominazione	Gestione di Competenza								
			Previsioni				Somme impegnate			Differenze rispetto alle previsioni	
			Iniziali	Variazioni		Definitive	Pagate	Rimaste da pagare	Totali impegni	In +	In -
				In aumento	In diminuzione						
1	2	3	4	5	6	7	8	9	10	11	12
Somma CAPITOLO 153			0,00	0,00	0,00	0,00	0,00	0,00	0,00	0,00	0,00
Capitolo 154 SPESE DI PUBBLICITÀ											
			1.960,70	0,00	0,00	1.960,70	371,94	123,84	495,78	0,00	1.464,92
Somma CAPITOLO 154			1.960,70	0,00	0,00	1.960,70	371,94	123,84	495,78	0,00	1.464,92-
Capitolo 155 SPESE PUBBLICAZ. E DIVULG. A CARICO DELL'ISTITUTO											
			0,00	0,00	0,00	0,00	0,00	0,00	0,00	0,00	0,00
Somma CAPITOLO 155			0,00	0,00	0,00	0,00	0,00	0,00	0,00	0,00	0,00
Capitolo 197 INTERESSI PASSIVI											
			0,00	0,00	0,00	0,00	0,00	0,00	0,00	0,00	0,00
Somma CAPITOLO 197			0,00	0,00	0,00	0,00	0,00	0,00	0,00	0,00	0,00
Capitolo 204 IMPOSTE, TASSE E TRIBUTI VARI											
			16.000,00	0,00	0,00	16.000,00	15.406,00	0,00	15.406,00	0,00	594,00
Somma CAPITOLO 204			16.000,00	0,00	0,00	16.000,00	15.406,00	0,00	15.406,00	0,00	594,00-

RENDICONTO FINANZIARIO GESTIONALE 2009 GESTIONE Mutualità
SPESE

Allegato 10

IPOST - Istituto Postelegrafonici
Viale Asia, 67
00144 Roma

Cod	Cap	Gestione dei residui passivi						Gestione di cassa				Totale dei residui passivi al termine dell'esercizio
						Variazioni				Differenze rispetto alle previsioni		
		Residui all'inizio dell'esercizio	Pagati	Rimasti da pagare	Totali	In +	In -	Previsioni	Pagamenti	In +	In -	
	N.	13	14	15	16	17	18	19	20	21	22	23
		0,00	0,00	0,00	0,00	0,00	0,00	0,00	0,00	0,00	0,00	0,00
	Capitolo 154 SPESE DI PUBBLICITÀ											
		182,35	182,35	0,00	182,35	0,00	0,00	1.960,70	554,29	0,00	1.406,41	123,84
		182,35	182,35	0,00	182,35	0,00	0,00	1.960,70	554,29	0,00	1.406,41	123,84
	Capitolo 155 SPESE PUBBLICAZ. E DIVULG. A CARICO DELL'ISTITUTO											
		0,00	0,00	0,00	0,00	0,00	0,00	0,00	0,00	0,00	0,00	0,00
		0,00	0,00	0,00	0,00	0,00	0,00	0,00	0,00	0,00	0,00	0,00
	Capitolo 197 INTERESSI PASSIVI											
		21,49	0,00	0,00	0,00	0,00	21,49	0,00	0,00	0,00	0,00	0,00
		21,49	0,00	0,00	0,00	0,00	21,49	0,00	0,00	0,00	0,00	0,00
	Capitolo 204 IMPOSTE, TASSE E TRIBUTI VARI											
		0,00	0,00	0,00	0,00	0,00	0,00	26.512,68	15.406,00	0,00	11.106,68	0,00
		0,00	0,00	0,00	0,00	0,00	0,00	26.512,68	15.406,00	0,00	11.106,68	0,00

RENDICONTO FINANZIARIO GESTIONALE 2009 GESTIONE Mutualità
SPESE

Allegato 10

IPOST - Istituto Postelegrafonici
Viale Asia, 67
00144 Roma

Capitolo			Gestione di Competenza								
			Previsioni				Somme impegnate			Differenze rispetto alle previsioni	
				Variazioni							
Cod	N.	Denominazione	Iniziali	In aumento	In diminuzione	Definitive	Pagate	Rimaste da pagare	Totali impegni	In +	In -
1	2	3	4	5	6	7	8	9	10	11	12
Capitolo 225 IMMOBILI C/MIGLIORIE E RIPRISTINO											
			0,00	0,00	0,00	0,00	0,00	0,00	0,00	0,00	0,00
Somma CAPITOLO 225			0,00	0,00	0,00	0,00	0,00	0,00	0,00	0,00	0,00
Capitolo 230 ACQUISTO IMMOBILIZZAZIONI TECNICHE											
			12.685,00	0,00	0,00	12.685,00	1.214,76	403,51	1.618,27	0,00	11.066,73
Somma CAPITOLO 230			12.685,00	0,00	0,00	12.685,00	1.214,76	403,51	1.618,27	0,00	11.066,73-
somma UPB di I livello			213.741,83	38.123,00	860,00-	251.004,83	161.941,87	50.990,95	212.932,82	0,00	38.072,01-
UPB di I livello 4											
Capitolo 138 SPESE POSTALI TELEGRAFICHE E TELEFONICHE											
			0,00	0,00	0,00	0,00	0,00	0,00	0,00	0,00	0,00
Somma CAPITOLO 138			0,00	0,00	0,00	0,00	0,00	0,00	0,00	0,00	0,00
somma UPB di I livello			0,00	0,00	0,00	0,00	0,00	0,00	0,00	0,00	0,00
UPB di I livello 5											

RENDICONTO FINANZIARIO GESTIONALE 2009 GESTIONE Mutualità
SPESE

Allegato 10

IPOST - Istituto Postelegrafonici
Viale Asia, 67
00144 Roma

Cod	Cap	Gestione dei residui passivi						Gestione di cassa				Totale dei residui passivi al termine dell'esercizio
						Variazioni				Differenze rispetto alle previsioni		
		Residui all'inizio dell'esercizio	Pagati	Rimasti da pagare	Totali	In +	In -	Previsioni	Pagamenti	In +	In -	
	N.	13	14	15	16	17	18	19	20	21	22	23
	Capitolo 225 IMMOBILI C/MIGLIORIE E RIPRISTINO											
		0,00	0,00	0,00	0,00	0,00	0,00	56.800,00	0,00	0,00	56.800,00	0,00
		0,00	0,00	0,00	0,00	0,00	0,00	56.800,00	0,00	0,00	56.800,00	0,00
	Capitolo 230 ACQUISTO IMMOBILIZZAZIONI TECNICHE											
		557,11	531,72	0,00	531,72	0,00	25,39	14.000,39	1.746,48	0,00	12.253,91	403,51
		557,11	531,72	0,00	531,72	0,00	25,39	14.000,39	1.746,48	0,00	12.253,91	403,51
		45.810,64	40.758,24	2.501,45	43.259,69	0,00	2.550,95	641.024,59	202.700,11	0,00	438.324,48	53.492,40
UPB di I livello 4 Direzione Previdenza Servizi all'Utenza												
	Capitolo 138 SPESE POSTALI TELEGRAFICHE E TELEFONICHE											
		0,00	0,00	0,00	0,00	0,00	0,00	0,01	0,00	0,00	0,01	0,00
		0,00	0,00	0,00	0,00	0,00	0,00	0,01	0,00	0,00	0,01	0,00
		0,00	0,00	0,00	0,00	0,00	0,00	0,01	0,00	0,00	0,01	0,00
UPB di I livello 5 Gestione Personale e Relazioni Sindacali												

RENDICONTO FINANZIARIO GESTIONALE 2009 GESTIONE Mutualità
SPESE

Allegato 10

IP057 - Istituto Postelegrafonici
Viale Asia, 67
00144 Roma

Cod	Capitolo N.	Capitolo Denominazione	Gestione di Competenza: Previsioni Iniziali	Previsioni Variazioni In aumento	Previsioni Variazioni In diminuzione	Previsioni Definitive	Somme impegnate Pagate	Somme impegnate Rimaste da pagare	Somme impegnate Totali impegni	Differenze rispetto alle previsioni In +	Differenze rispetto alle previsioni In -
1	2	3	4	5	6	7	8	9	10	11	12
		Capitolo 113 ASSEGNI E INDENNITÀ ALLA PRESIDENZA									
			9.374,00	0,00	0,00	9.374,00	9.234,45	8,85	9.243,30	0,00	130,70
Somma CAPITOLO 113			9.374,00	0,00	0,00	9.374,00	9.234,45	8,85	9.243,30	0,00	130,70-
		Capitolo 114 COMPENSI, ASS.FISSI, IND.TÀ, E RIMB. ORG DELL'ENTE									
			34.614,99	0,00	0,00	34.614,99	20.458,06	2.090,11	22.548,17	0,00	12.066,82
Somma CAPITOLO 114			34.614,99	0,00	0,00	34.614,99	20.458,06	2.090,11	22.548,17	0,00	12.066,82-
		Capitolo 115 COMPENSI, ASSEGNI FISSI, INDENNITÀ E RIMBORSI NUCL									
			1.720,00	0,00	0,00	1.720,00	1.554,48	0,00	1.554,48	0,00	165,52
Somma CAPITOLO 115			1.720,00	0,00	0,00	1.720,00	1.554,48	0,00	1.554,48	0,00	165,52-
		Capitolo 117 STIPENDI E COMPENSI MEDICO									
			2.386,50	8,52	82,87	2.312,15	2.295,54	12,53	2.308,07	0,00	4,08
Somma CAPITOLO 117			2.386,50	8,52	82,87-	2.312,15	2.295,54	12,53	2.308,07	0,00	4,08-

RENDICONTO FINANZIARIO GESTIONALE 2009 GESTIONE Mutualità
SPESE

Allegato 10

IPOST - Istituto Postelegrafonici
Viale Asia, 57
00144 Roma

Cod	Cap	Gestione dei residui passivi						Gestione di cassa				Totale dei residui passivi al termine dell'esercizio
						Variazioni				Differenze rispetto alle previsioni		
		Residui all'inizio dell'esercizio	Pagati	Rimasti da pagare	Totali	In +	In -	Previsioni	Pagamenti	In +	In -	
	N.	13	14	15	16	17	18	19	20	21	22	23
	Capitolo 113 ASSEGNI E INDENNITÀ ALLA PRESIDENZA											
		8,84	4,42	4,42	8,84	0,00	0,00	9.374,00	9.238,87	0,00	135,13	13,27
		8,84	4,42	4,42	8,84	0,00	0,00	9.374,00	9.238,87	0,00	135,13	13,27
	Capitolo 114 COMPENSI, ASS.FISSI, IND.TÀ, E RIMB. ORG DELL'ENTE											
		3.918,71	3.373,13	0,00	3.373,13	0,00	545,58	36.794,28	23.831,19	0,00	12.963,09	2.090,11
		3.918,71	3.373,13	0,00	3.373,13	0,00	545,58	36.794,28	23.831,19	0,00	12.963,09	2.090,11
	Capitolo 115 COMPENSI, ASSEGNI FISSI, INDENNITÀ E RIMBORSI NUCL											
		0,00	0,00	0,00	0,00	0,00	0,00	1.720,00	1.554,48	0,00	165,52	0,00
		0,00	0,00	0,00	0,00	0,00	0,00	1.720,00	1.554,48	0,00	165,52	0,00
	Capitolo 117 STIPENDI E COMPENSI MEDICO											
		112,17	112,17	0,00	112,17	0,00	0,00	2.312,15	2.407,71	95,56	0,00	12,53
		112,17	112,17	0,00	112,17	0,00	0,00	2.312,15	2.407,71	95,56	0,00	12,53

RENDICONTO FINANZIARIO GESTIONALE 2009 GESTIONE Mutualità
SPESE

Allegato 10

IPOST - Istituto Postelegrafonici
Viale Asia, 67
00144 Roma

Cod	Capitolo N.	Capitolo Denominazione	Gestione di Competenza: Previsioni Iniziali	Previsioni Variazioni In aumento	Previsioni Variazioni In diminuzione	Previsioni Definitive	Somme impegnate Pagate	Somme impegnate Rimaste da pagare	Somme impegnate Totali impegni	Differenze rispetto alle previsioni In +	Differenze rispetto alle previsioni In -
1	2	3	4	5	6	7	8	9	10	11	12
		Capitolo 118 STIPENDI ED ALTRI ASSEGNI FISSI AL PERSONALE									
			368.843,57	2.217,61	2.743,27	368.317,91	320.446,03	26.617,98	347.064,01	0,00	21.253,90
Somma	CAPITOLO 118		368.843,57	2.217,61	2.743,27-	368.317,91	320.446,03	26.617,98	347.064,01	0,00	21.253,90-
		Capitolo 119 STIPENDI ED ASSEGNI FISSI PERSONALE DIRIGENTE									
			28.543,18	0,00	25,30	28.517,88	11.702,18	3.540,00	15.242,18	0,00	13.275,70
Somma	CAPITOLO 119		28.543,18	0,00	25,30-	28.517,88	11.702,18	3.540,00	15.242,18	0,00	13.275,70-
		Capitolo 120 COMP STR, INCENT.PROD.TÀ, TURNI POMER, NOTT. FEST									
			145.031,13	0,00	12.992,74	132.038,39	89.966,07	42.072,32	132.038,39	0,00	0,00
Somma	CAPITOLO 120		145.031,13	0,00	12.992,74-	132.038,39	89.966,07	42.072,32	132.038,39	0,00	0,00
		Capitolo 121 STIPENDI ED ASSEGNI DEL DIRETTORE GENERALE									
			7.826,00	605,31	0,00	8.431,31	7.047,95	1.357,81	8.405,76	0,00	25,55
Somma	CAPITOLO 121		7.826,00	605,31	0,00	8.431,31	7.047,95	1.357,81	8.405,76	0,00	25,55-
		Capitolo 122 ONERI PER IL PERSONALE COMANDATO PRESSO L'ISTITUTO									

RENDICONTO FINANZIARIO GESTIONALE 2009 GESTIONE Mutualità
SPESE

Allegato 10

IPOST - Istituto Postalegrafonici
Viale Asia, 67
00144 Roma

Cod	Cap	Gestione dei residui passivi						Gestione di cassa				Totale dei residui passivi al termine dell'esercizio
						Variazioni				Differenze rispetto alle previsioni		
		Residui all'inizio dell'esercizio	Pagati	Rimasti da pagare	Totali	In +	In -	Previsioni	Pagamenti	In +	In -	
	N.	13	14	15	16	17	18	19	20	21	22	23
	Capitolo 118 STIPENDI ED ALTRI ASSEGNI FISSI AL PERSONALE											
		8.716,91	8.716,91	0,00	8.716,91	0,00	0,00	368.317,91	329.162,94	0,00	39.154,97	26.617,98
		8.716,91	**8.716,91**	**0,00**	**8.716,91**	**0,00**	**0,00**	**368.317,91**	**329.162,94**	**0,00**	**39.154,97**	**26.617,98**
	Capitolo 119 STIPENDI ED ASSEGNI FISSI PERSONALE DIRIGENTE											
		1.870,65	1.870,65	0,00	1.870,65	0,00	0,00	28.518,34	13.572,83	0,00	14.945,51	3.540,00
		1.870,65	**1.870,65**	**0,00**	**1.870,65**	**0,00**	**0,00**	**28.518,34**	**13.572,83**	**0,00**	**14.945,51**	**3.540,00**
	Capitolo 120 COMP STR, INCENT.PROD.TÀ, TURNI POMER, NOTT. FEST											
		52.269,94	48.845,59	3.424,35	52.269,94	0,00	0,00	174.362,07	138.811,66	0,00	35.550,41	45.496,67
		52.269,94	**48.845,59**	**3.424,35**	**52.269,94**	**0,00**	**0,00**	**174.362,07**	**138.811,66**	**0,00**	**35.550,41**	**45.496,67**
	Capitolo 121 STIPENDI ED ASSEGNI DEL DIRETTORE GENERALE											
		1.051,83	978,10	73,73	1.051,83	0,00	0,00	8.450,63	8.026,05	0,00	424,58	1.431,54
		1.051,83	**978,10**	**73,73**	**1.051,83**	**0,00**	**0,00**	**8.450,63**	**8.026,05**	**0,00**	**424,58**	**1.431,54**
	Capitolo 122 ONERI PER IL PERSONALE COMANDATO PRESSO L'ISTITUTO											

RENDICONTO FINANZIARIO GESTIONALE 2009 GESTIONE Mutualità
SPESE

Allegato 10

IPOST - Istituto Postelegrafonici
Viale Asia, 67
00144 Roma

Cod	Capitolo N.	Denominazione	Gestione di Competenza								
			Previsioni				Somme impegnate			Differenze rispetto alle previsioni	
			Iniziali	Variazioni In aumento	Variazioni In diminuzione	Definitive	Pagate	Rimaste da pagare	Totali impegni	In +	In -
1	2	3	4	5	6	7	8	9	10	11	12
			3.353,99	2.493,91	0,00	5.847,90	1.638,79	4.209,11	5.847,90	0,00	0,00
Somma CAPITOLO 122			3.353,99	2.493,91	0,00	5.847,90	1.638,79	4.209,11	5.847,90	0,00	0,00
Capitolo 123 INDENNITÀ E RIMBORSO SPESE TRASPORTO PER MISSIONI											
			4.557,92	5.500,00	0,00	10.057,92	274,20	0,00	274,20	0,00	9.783,72
Somma CAPITOLO 123			4.557,92	5.500,00	0,00	10.057,92	274,20	0,00	274,20	0,00	9.783,72-
Capitolo 125 ONERI PER RINNOVI CONTRATTUALI											
			8.728,73	0,00	1.873,61	6.855,12	0,00	0,00	0,00	0,00	6.855,12
Somma CAPITOLO 125			8.728,73	0,00	1.873,61-	6.855,12	0,00	0,00	0,00	0,00	6.855,12-
Capitolo 126 ONERI PREVID.ED ASSIST.A CARICO ENTE											
			132.128,14	0,00	608,07	131.520,07	114.945,72	0,00	114.945,72	0,00	16.574,35
Somma CAPITOLO 126			132.128,14	0,00	608,07-	131.520,07	114.945,72	0,00	114.945,72	0,00	16.574,35-
Capitolo 127 ALTRI COMPENSI AL PERSONALE											
			0,00	0,00	0,00	0,00	0,00	0,00	0,00	0,00	0,00

REND1CONTO FINANZIARIO GESTIONALE 2009 GESTIONE Mutualità
SPESE

Allegato 10

IPOST - Istituto Postelegrafonici
Viale Asia, 67
00144 Roma

Cod	Cap	Gestione dei residui passivi						Gestione di cassa				Totale dei residui passivi al termine dell'esercizio
						Variazioni				Differenze rispetto alle previsioni		
		Residui all'inizio dell'esercizio	Pagati	Rimasti da pagare	Totali	In +	In -	Previsioni	Pagamenti	In +	In -	
	N.	13	14	15	16	17	18	19	20	21	22	23
		1.614,93	1.614,93	0,00	1.614,93	0,00	0,00	5.847,90	3.253,72	0,00	2.594,18	4.209,11
		1.614,93	1.614,93	0,00	1.614,93	0,00	0,00	5.847,90	3.253,72	0,00	2.594,18	4.209,11
	Capitolo 123 INDENNITÀ E RIMBORSO SPESE TRASPORTO PER MISSIONI											
		0,00	0,00	0,00	0,00	0,00	0,00	10.057,92	274,20	0,00	9.783,72	0,00
		0,00	0,00	0,00	0,00	0,00	0,00	10.057,92	274,20	0,00	9.783,72	0,00
	Capitolo 125 ONERI PER RINNOVI CONTRATTUALI											
		0,00	0,00	0,00	0,00	0,00	0,00	6.855,12	0,00	0,00	6.855,12	0,00
		0,00	0,00	0,00	0,00	0,00	0,00	6.855,12	0,00	0,00	6.855,12	0,00
	Capitolo 126 ONERI PREVID.ED ASSIST.A CARICO ENTE											
		5.314,61	5.314,61	0,00	5.314,61	0,00	0,00	131.520,07	120.260,33	0,00	11.259,74	0,00
		5.314,61	5.314,61	0,00	5.314,61	0,00	0,00	131.520,07	120.260,33	0,00	11.259,74	0,00
	Capitolo 127 ALTRI COMPENSI AL PERSONALE											
		0,00	0,00	0,00	0,00	0,00	0,00	0,00	0,00	0,00	0,00	0,00

RENDICONTO FINANZIARIO GESTIONALE 2009 GESTIONE Mutualità
SPESE

Allegato 10

IPOST - Istituto Postelegrafonici
Viale Asia, 67
00144 Roma

Cod	Capitolo N.	Denominazione	Gestione di Competenza: Previsioni Iniziali	Previsioni Variazioni In aumento	Previsioni Variazioni In diminuzione	Previsioni Definitive	Somme impegnate Pagate	Somme impegnate Rimaste da pagare	Somme impegnate Totali impegni	Differenze rispetto alle previsioni In +	Differenze rispetto alle previsioni In -
1	2	3	4	5	6	7	8	9	10	11	12
Somma CAPITOLO 127			0,00	0,00	0,00	0,00	0,00	0,00	0,00	0,00	0,00
	Capitolo 128 SPESE PER ACCERTAMENTI SANITARI										
			214,96	0,00	0,00	214,96	3,04	0,00	3,04	0,00	211,92
Somma CAPITOLO 128			214,96	0,00	0,00	214,96	3,04	0,00	3,04	0,00	211,92-
	Capitolo 129 RIMBORSI DIVERSI E SPESE VARIE										
			199,61	0,00	0,00	199,61	64,95	24,25	89,20	0,00	110,41
Somma CAPITOLO 129			199,61	0,00	0,00	199,61	64,95	24,25	89,20	0,00	110,41-
	Capitolo 140 SPESE DI TRASPORTO E GESTIONE AUTOMEZZI										
			0,00	0,00	0,00	0,00	0,00	0,00	0,00	0,00	0,00
Somma CAPITOLO 140			0,00	0,00	0,00	0,00	0,00	0,00	0,00	0,00	0,00
	Capitolo 144 COMP. ED ONOR. PER COMMIS. E SPECIALI INCAR.										
			2.386,60	0,00	534,09	1.852,51	1.852,51	0,00	1.852,51	0,00	0,00
Somma CAPITOLO 144			2.386,60	0,00	534,09-	1.852,51	1.852,51	0,00	1.852,51	0,00	0,00

RENDICONTO FINANZIARIO GESTIONALE 2009 GESTIONE Mutualità
SPESE

Allegato 10

IPOST - Istituto Postelegrafonici
Viale Asia, 57
00144 Roma

Cod	Cap	Gestione dei residui passivi						Gestione di cassa				Totale dei residui passivi al termine dell'esercizio
						Variazioni				Differenze rispetto alle previsioni		
		Residui all'inizio dell'esercizio	Pagati	Rimasti da pagare	Totali	In +	In -	Previsioni	Pagamenti	In +	In -	
	N.	13	14	15	16	17	18	19	20	21	22	23
		0,00	0,00	0,00	0,00	0,00	0,00	0,00	0,00	0,00	0,00	0,00
	Capitolo 128 SPESE PER ACCERTAMENTI SANITARI											
		215,00	3,65	211,35	215,00	0,00	0,00	214,96	6,69	0,00	208,27	211,35
		215,00	3,65	211,35	215,00	0,00	0,00	214,96	6,69	0,00	208,27	211,35
	Capitolo 129 RIMBORSI DIVERSI E SPESE VARIE											
		0,00	0,00	0,00	0,00	0,00	0,00	199,61	64,95	0,00	134,66	24,25
		0,00	0,00	0,00	0,00	0,00	0,00	199,61	64,95	0,00	134,66	24,25
	Capitolo 140 SPESE DI TRASPORTO E GESTIONE AUTOMEZZI											
		17,44	14,72	2,72	17,44	0,00	0,00	0,00	14,72	14,72	0,00	2,72
		17,44	14,72	2,72	17,44	0,00	0,00	0,00	14,72	14,72	0,00	2,72
	Capitolo 144 COMP. ED ONOR. PER COMMIS. E SPECIALI INCAR.											
		348,30	348,30	0,00	348,30	0,00	0,00	2.034,83	2.200,81	165,98	0,00	0,00
		348,30	348,30	0,00	348,30	0,00	0,00	2.034,83	2.200,81	165,98	0,00	0,00

RENDICONTO FINANZIARIO GESTIONALE 2009 GESTIONE Mutualità
SPESE

Allegato 10

IPOST - Istituto Postelegrafonici
Viale Asia, 67
00144 Roma

Cod	Capitolo N.	Capitolo Denominazione	Gestione di Competenza: Previsioni Iniziali	Previsioni Variazioni In aumento	Previsioni Variazioni In diminuzione	Previsioni Definitive	Somme impegnate Pagate	Somme impegnate Rimaste da pagare	Somme impegnate Totali impegni	Differenze rispetto alle previsioni In +	Differenze rispetto alle previsioni In -
1	2	3	4	5	6	7	8	9	10	11	12
		Capitolo 148 ALTRO MATERIALE DI CONSUMO									
			257,92	0,00	0,00	257,92	152,62	81,82	234,44	0,00	23,48
Somma	CAPITOLO 148		257,92	0,00	0,00	257,92	152,62	81,82	234,44	0,00	23,48-
		Capitolo 149 ACQ. SER. CONNESSI CON IL SIST. INFORM.									
			0,00	0,00	0,00	0,00	0,00	0,00	0,00	0,00	0,00
Somma	CAPITOLO 149		0,00	0,00	0,00	0,00	0,00	0,00	0,00	0,00	0,00
		Capitolo 150 ACQUISTO SERVIZI TECNICI E SPESE CONNESSE									
			0,00	0,00	0,00	0,00	0,00	0,00	0,00	0,00	0,00
Somma	CAPITOLO 150		0,00	0,00	0,00	0,00	0,00	0,00	0,00	0,00	0,00
		Capitolo 152 ACQUISTO SERVIZI AMMINISTRATIVI									
			71.296,63	0,00	0,00	71.296,63	33.469,90	26.303,01	59.772,91	0,00	11.523,72
Somma	CAPITOLO 152		71.296,63	0,00	0,00	71.296,63	33.469,90	26.303,01	59.772,91	0,00	11.523,72-
		Capitolo 153 SPESE PER ATTIVITÀ PROMOZIONALE E DI INFORMAZIONE									

REND1CONTO FINANZIARIO GESTIONALE 2009 GESTIONE Mutualità
SPESE

Allegato 10

IPOST - Istituto Postelegrafonici
Viale Asia, 67
00144 Roma

Cod	Cap	Gestione dei residui passivi						Gestione di cassa				Totale dei residui passivi al termine dell'esercizio
						Variazioni				Differenze rispetto alle previsioni		
		Residui all'inizio dell'esercizio	Pagati	Rimasti da pagare	Totali	In +	In -	Previsioni	Pagamenti	In +	In -	
	N.	13	14	15	16	17	18	19	20	21	22	23
	Capitolo 148 ALTRO MATERIALE DI CONSUMO											
		129,00	129,00	0,00	129,00	0,00	0,00	257,92	281,62	23,70	0,00	81,82
		129,00	129,00	0,00	129,00	0,00	0,00	257,92	281,62	23,70	0,00	81,82
	Capitolo 149 ACQ. SER. CONNESSI CON IL SIST. INFORM.											
		0,00	0,00	0,00	0,00	0,00	0,00	0,00	0,00	0,00	0,00	0,00
		0,00	0,00	0,00	0,00	0,00	0,00	0,00	0,00	0,00	0,00	0,00
	Capitolo 150 ACQUISTO SERVIZI TECNICI E SPESE CONNESSE											
		0,00	0,00	0,00	0,00	0,00	0,00	0,00	0,00	0,00	0,00	0,00
		0,00	0,00	0,00	0,00	0,00	0,00	0,00	0,00	0,00	0,00	0,00
	Capitolo 152 ACQUISTO SERVIZI AMMINISTRATIVI											
		49.129,30	5.927,79	26.968,08	32.895,87	0,00	16.233,43	82.924,97	39.397,69	0,00	43.527,28	53.271,09
		49.129,30	5.927,79	26.968,08	32.895,87	0,00	16.233,43	82.924,97	39.397,69	0,00	43.527,28	53.271,09
	Capitolo 153 SPESE PER ATTIVITÀ PROMOZIONALE E DI INFORMAZIONE											

RENDICONTO FINANZIARIO GESTIONALE 2009 GESTIONE Mutualità

SPESE

Allegato 10

IPOST - Istituto Postelegrafonici
Viale Asia, 67
00144 Roma

Cod	Capitolo N.	Capitolo Denominazione	Gestione di Competenza									
			Previsioni				Somme impegnate			Differenza rispetto alle previsioni		
			Iniziali	Variazioni In aumento	Variazioni In diminuzione	Definitive	Pagate	Rimaste da pagare	Totali impegni	In +	In -
1	2	3	4	5	6	7	8	9	10	11	12
			8.419,64	0,00	4.471,29	3.948,35	2.180,32	0,00	2.180,32	0,00	1.768,03
Somma CAPITOLO 153			8.419,64	0,00	4.471,29-	3.948,35	2.180,32	0,00	2.180,32	0,00	1.768,03-
Capitolo 155 SPESE PUBBLICAZ. E DIVULG. A CARICO DELL'ISTITUTO											
			4.906,80	0,00	1.466,88	3.439,92	3.259,32	180,60	3.439,92	0,00	0,00
Somma CAPITOLO 155			4.906,80	0,00	1.466,88-	3.439,92	3.259,32	180,60	3.439,92	0,00	0,00
Capitolo 156 SPESE DI RAPPRESENTANZA ORGANI DELL'ENTE											
			999,31	0,00	0,00	999,31	806,68	187,30	993,98	0,00	5,33
Somma CAPITOLO 156			999,31	0,00	0,00	999,31	806,68	187,30	993,98	0,00	5,33-
Capitolo 172 BORSE DI STUDIO ED ASSEGNI UNIVERSITARI											
			1.504,96	0,00	0,00	1.504,96	1.504,96	0,00	1.504,96	0,00	0,00
Somma CAPITOLO 172			1.504,96	0,00	0,00	1.504,96	1.504,96	0,00	1.504,96	0,00	0,00
Capitolo 188 EQUO INDENNIZZO AL PERSONALE											
			4.442,00	0,00	0,00	4.442,00	0,00	0,00	0,00	0,00	4.442,00

RENDICONTO FINANZIARIO GESTIONALE 2009 GESTIONE Mutualità
SPESE

Allegato 10

IPOST - Istituto Postelegrafonici
Viale Asia, 67
00144 Roma

Cod	Cap	Gestione dei residui passivi						Gestione di cassa				Totale dei residui passivi al termine dell' esercizio
						Variazioni				Differenze rispetto alle previsioni		
		Residui all'inizio dell'esercizio	Pagati	Rimasti da pagare	Totali	In +	In -	Previsioni	Pagamenti	In +	In -	
	N.	13	14	15	16	17	18	19	20	21	22	23
		0,00	0,00	0,00	0,00	0,00	0,00	3.948,35	2.180,32	0,00	1.768,03	0,00
		0,00	0,00	0,00	0,00	0,00	0,00	3.948,35	2.180,32	0,00	1.768,03	0,00
	Capitolo 155 SPESE PUBBLICAS. E DIVULG. A CARICO DELL'ISTITUTO											
		1.919,24	1.919,24	0,00	1.919,24	0,00	0,00	3.439,92	5.178,56	1.738,64	0,00	180,60
		1.919,24	1.919,24	0,00	1.919,24	0,00	0,00	3.439,92	5.178,56	1.738,64	0,00	180,60
	Capitolo 156 SPESE DI RAPPRESENTANZA ORGANI DELL'ENTE											
		0,00	0,00	0,00	0,00	0,00	0,00	999,31	806,68	0,00	192,63	187,30
		0,00	0,00	0,00	0,00	0,00	0,00	999,31	806,68	0,00	192,63	187,30
	Capitolo 172 BORSE DI STUDIO ED ASSEGNI UNIVERSITARI											
		0,00	0,00	0,00	0,00	0,00	0,00	2.109,96	1.504,96	0,00	605,00	0,00
		0,00	0,00	0,00	0,00	0,00	0,00	2.109,96	1.504,96	0,00	605,00	0,00
	Capitolo 188 EQUO INDENNIZZO AL PERSONALE											
		0,00	0,00	0,00	0,00	0,00	0,00	5.084,00	0,00	0,00	5.084,00	0,00

REND1CONTO FINANZIARIO GESTIONALE 2009 GESTIONE Mutualità

SPESE

Allegato 10

IPOST - Istituto Postalegrafonici
Viale Asia, 67
00144 Roma

	Capitolo		Gestione di Competenza								
			Previsioni				Somme impegnate			Differenze rispetto alle previsioni	
				Variazioni							
Cod	N.	Denominazione	Iniziali	In aumento	In diminuzione	Definitive	Pagate	Rimaste da pagare	Totali impegni	In +	In -
1	2	3	4	5	6	7	8	9	10	11	12
Somma CAPITOLO 188			4.442,00	0,00	0,00	4.442,00	0,00	0,00	0,00	0,00	4.442,00-
Capitolo 191 REM ASS E SOC A FAV DEL PERS EX ART. 59 DPR 509/79											
			7.359,01	535,62	0,00	7.894,63	5.840,57	1.509,49	7.350,06	0,00	544,57
Somma CAPITOLO 191			7.359,01	535,62	0,00	7.894,63	5.840,57	1.509,49	7.350,06	0,00	544,57-
Capitolo 204 IMPOSTE, TASSE E TRIBUTI VARI											
			53.749,90	0,00	247,32	53.502,58	37.173,21	5.134,62	42.307,83	0,00	11.194,75
Somma CAPITOLO 204			53.749,90	0,00	247,32-	53.502,58	37.173,21	5.134,62	42.307,83	0,00	11.194,75-
Capitolo 213 SPESE PER LITI, ARBITRAGGI E RISARCIMENTI											
			0,00	860,00	0,00	860,00	655,21	0,00	655,21	0,00	204,79
Somma CAPITOLO 213			0,00	860,00	0,00	860,00	655,21	0,00	655,21	0,00	204,79-
Capitolo 218 ALTRE SPESE											
			4.300,00	1.339,88	0,00	5.639,88	4.382,63	1.030,71	5.413,34	0,00	226,54
Somma CAPITOLO 218			4.300,00	1.339,88	0,00	5.639,88	4.382,63	1.030,71	5.413,34	0,00	226,54-

RENDICONTO FINANZIARIO GESTIONALE 2009 GESTIONE Mutualità
SPESE

Allegato 10

IPOST - Istituto Postelegrafonici
Viale Asia, 67
00144 Roma

Cod	Cap	Gestione dei residui passivi						Gestione di cassa				Totale dei residui passivi al termine dell'esercizio
		Residui all'inizio dell'esercizio	Pagati	Rimasti da pagare	Totali	Variazioni In +	Variazioni In -	Previsioni	Pagamenti	Differenze rispetto alle previsioni In +	Differenze rispetto alle previsioni In -	
	N.	13	14	15	16	17	18	19	20	21	22	23
		0,00	0,00	0,00	0,00	0,00	0,00	5.084,00	0,00	0,00	5.084,00	0,00
	Capitolo 191 BEN ASS E SOC A FAV DEL PERS EX ART. 59 DPR 509/79											
		2.058,46	1.591,93	466,53	2.058,46	0,00	0,00	8.645,42	7.432,50	0,00	1.212,92	1.976,02
		2.058,46	1.591,93	466,53	2.058,46	0,00	0,00	8.645,42	7.432,50	0,00	1.212,92	1.976,02
	Capitolo 204 IMPOSTE, TASSE E TRIBUTI VARI											
		0,00	0,00	0,00	0,00	0,00	0,00	53.502,58	37.173,21	0,00	16.329,37	5.134,62
		0,00	0,00	0,00	0,00	0,00	0,00	53.502,58	37.173,21	0,00	16.329,37	5.134,62
	Capitolo 213 SPESE PER LITI, ARBITRAGGI E RISARCIMENTI											
		0,00	0,00	0,00	0,00	0,00	0,00	860,00	655,21	0,00	204,79	0,00
		0,00	0,00	0,00	0,00	0,00	0,00	860,00	655,21	0,00	204,79	0,00
	Capitolo 218 ALTRE SPESE											
		0,00	0,00	0,00	0,00	0,00	0,00	6.606,68	4.382,63	0,00	2.224,05	1.030,71
		0,00	0,00	0,00	0,00	0,00	0,00	6.606,68	4.382,63	0,00	2.224,05	1.030,71

RENDICONTO FINANZIARIO GESTIONALE 2009 GESTIONE Mutualità
SPESE

Allegato 10

IPOST - Istituto Postelegrafonici
Viale Asia, 67
00144 Roma

Capitolo			Gestione di Competenza								
			Previsioni				Somme impegnate			Differenze rispetto alle previsioni	
				Variazioni							
Cod	N.	Denominazione	Iniziali	In aumento	In diminuzione	Definitive	Pagate	Rimaste da pagare	Totali impegni	In +	In -
1	2	3	4	5	6	7	8	9	10	11	12
Capitolo 252 INDENNITÀ DI ANZIANITÀ E SIMILARI AL PERSONALE CES											
			56.942,29	7.740,00	0,00	64.682,29	62.759,59	1.922,70	64.682,29	0,00	0,00
Somma CAPITOLO 252			56.942,29	7.740,00	0,00	64.682,29	62.759,59	1.922,70	64.682,29	0,00	0,00
Capitolo 269 VERSAMENTO RITENUTE ERARIALI											
			500,00	0,00	0,00	500,00	2.511,29	383,35	2.894,64	2.394,64	0,00
Somma CAPITOLO 269			500,00	0,00	0,00	500,00	2.511,29	383,35	2.894,64	2.394,64	0,00
Capitolo 275 PAGAMENTI DI SOMME PER CONTO TERZI											
			1.500,00	0,00	0,00	1.500,00	0,00	0,00	0,00	0,00	1.500,00
Somma CAPITOLO 275			1.500,00	0,00	0,00	1.500,00	0,00	0,00	0,00	0,00	1.500,00-
Capitolo 276 ANTICIPAZIONI AL PERSONALE											
			0,00	430,00	0,00	430,00	198,76	0,00	198,76	0,00	231,24
Somma CAPITOLO 276			0,00	430,00	0,00	430,00	198,76	0,00	198,76	0,00	231,24-
somma UPB di I livello			966.087,78	21.730,85	25.045,44-	962.773,19	736.379,03	116.666,56	853.045,59	2.394,64	112.122,24-

RENDICONTO FINANZIARIO GESTIONALE 2009 GESTIONE Mutualità
SPESE

Allegato 10

IPOST - Istituto Postelegrafonici
Viale Asia, 67
00144 Roma

Cod	Cap	Gestione dei residui passivi						Gestione di cassa				Totale dei residui passivi al termine dell'esercizio
						Variazioni				Differenze rispetto alle previsioni		
		Residui all'inizio dell'esercizio	Pagati	Rimasti da pagare	Totali	In +	In -	Previsioni	Pagamenti	In +	In -	
	N.	13	14	15	16	17	18	19	20	21	22	23
	Capitolo 252 INDENNITÀ DI ANZIANITÀ E SIMILARI AL PERSONALE CES											
		293,37	0,00	293,37	293,37	0,00	0,00	64.682,29	62.759,59	0,00	1.922,70	2.216,07
		293,37	0,00	293,37	293,37	0,00	0,00	64.682,29	62.759,59	0,00	1.922,70	2.216,07
	Capitolo 269 VERSAMENTO RITENUTE ERARIALI											
		0,00	0,00	0,00	0,00	0,00	0,00	500,00	2.511,29	2.011,29	0,00	383,35
		0,00	0,00	0,00	0,00	0,00	0,00	500,00	2.511,29	2.011,29	0,00	383,35
	Capitolo 275 PAGAMENTI DI SOMME PER CONTO TERZI											
		0,00	0,00	0,00	0,00	0,00	0,00	1.500,00	0,00	0,00	1.500,00	0,00
		0,00	0,00	0,00	0,00	0,00	0,00	1.500,00	0,00	0,00	1.500,00	0,00
	Capitolo 276 ANTICIPAZIONI AL PERSONALE											
		0,00	0,00	0,00	0,00	0,00	0,00	430,00	198,76	0,00	231,24	0,00
		0,00	0,00	0,00	0,00	0,00	0,00	430,00	198,76	0,00	231,24	0,00
		128.988,70	80.765,14	31.444,55	112.209,69	0,00	16.779,01	1.022.071,19	817.144,17	4.049,89	208.976,91	148.111,11

RENDICONTO FINANZIARIO GESTIONALE 2009 GESTIONE Mutualità
SPESE

Allegato 10

IPOST - Istituto Postelegrafonici
Viale Asia, 67
00144 Roma

Capitolo			Gestione di Competenza								
			Previsioni				Somme impegnate			Differenze rispetto alle previsioni	
				Variazioni							
Cod	N.	Denominazione	Iniziali	In aumento	In diminuzione	Definitive	Pagate	Rimaste da pagare	Totali impegni	In +	In -
1	2	3	4	5	6	7	8	9	10	11	12
UPB di I livello 7											
		Capitolo 149 ACQ. SER. CONNESSI CON IL SIST. INFORM.									
			54.610,00	0,00	0,00	54.610,00	28.780,21	15.002,60	43.782,81	0,00	10.827,19
Somma CAPITOLO 149			54.610,00	0,00	0,00	54.610,00	28.780,21	15.002,60	43.782,81	0,00	10.827,19-
		Capitolo 153 SPESE PER ATTIVITÀ PROMOZIONALE E DI INFORMAZIONE									
			76.110,00	0,00	0,00	76.110,00	42.687,10	18.093,40	60.780,50	0,00	15.329,50
Somma CAPITOLO 153			76.110,00	0,00	0,00	76.110,00	42.687,10	18.093,40	60.780,50	0,00	15.329,50-
		Capitolo 231 ACQUISTO IMMOBILIZZAZIONI INFORMATICHE									
			43.000,00	0,00	0,00	43.000,00	17.892,99	5.107,20	23.000,19	0,00	19.999,81
Somma CAPITOLO 231			43.000,00	0,00	0,00	43.000,00	17.892,99	5.107,20	23.000,19	0,00	19.999,81-
		Capitolo 232 MANUTENZ STRAORDINARIA IMMOBILIZZAZIO INFORMATICHE									
			169.850,00	0,00	0,00	169.850,00	134.268,88	27.575,55	161.844,43	0,00	8.005,57
Somma CAPITOLO 232			169.850,00	0,00	0,00	169.850,00	134.268,88	27.575,55	161.844,43	0,00	8.005,57-

RENDICONTO FINANZIARIO GESTIONALE 2009 GESTIONE Mutualità
SPESE

Allegato 10

IPOST - Istituto Postalegrafonici
Viale Asia, 67
00144 Roma

Cod	Cap	Gestione dei residui passivi						Gestione di cassa				Totale dei residui passivi al termine dell'esercizio
						Variazioni				Differenze rispetto alle previsioni		
		Residui all'inizio dell'esercizio	Pagati	Rimasti da pagare	Totali	In +	In -	Previsioni	Pagamenti	In +	In -	
	N.	13	14	15	16	17	18	19	20	21	22	23
UPB di I livello 7 Sistemi Informativi												
Capitolo 149 ACQ. SER. CONNESSI CON IL SIST. INFORM.												
		5.004,60	5.004,60	0,00	5.004,60	0,00	0,00	60.494,40	33.784,81	0,00	26.709,59	15.002,60
		5.004,60	5.004,60	0,00	5.004,60	0,00	0,00	60.494,40	33.784,81	0,00	26.709,59	15.002,60
Capitolo 153 SPESE PER ATTIVITÀ PROMOZIONALE E DI INFORMAZIONE												
		33.117,33	14.199,44	4.973,00	19.172,44	0,00	13.944,89	106.022,81	56.886,54	0,00	49.136,27	23.066,40
		33.117,33	14.199,44	4.973,00	19.172,44	0,00	13.944,89	106.022,81	56.886,54	0,00	49.136,27	23.066,40
Capitolo 231 ACQUISTO IMMOBILIZZAZIONI INFORMATICHE												
		4.094,85	4.094,85	0,00	4.094,85	0,00	0,00	43.000,00	21.987,84	0,00	21.012,16	5.107,20
		4.094,85	4.094,85	0,00	4.094,85	0,00	0,00	43.000,00	21.987,84	0,00	21.012,16	5.107,20
Capitolo 232 MANUTENZ STRAORDINARIA IMMOBILIZZAZIO INFORMATICHE												
		79.808,42	79.808,42	0,00	79.808,42	0,00	0,00	260.311,25	214.077,30	0,00	46.233,95	27.575,55
		79.808,42	79.808,42	0,00	79.808,42	0,00	0,00	260.311,25	214.077,30	0,00	46.233,95	27.575,55

Allegato 10

RENDICONTO FINANZIARIO GESTIONALE 2009 GESTIONE Mutualità

SPESE

IPOST - Istituto Postelegrafonici
Viale Asia, 67
00144 Roma

Capitolo			Gestione di Competenza								
			Previsioni				Somme impegnate			Differenze rispetto alle previsioni	
				Variazioni							
Cod	N.	Denominazione	Iniziali	In aumento	In diminuzione	Definitive	Pagate	Rimaste da pagare	Totali impegni	In +	In -
1	2	3	4	5	6	7	8	9	10	11	12
somma UPB di I livello			343.570,00	0,00	0,00	343.570,00	223.628,18	65.778,75	289.407,93	0,00	54.162,07-
Somma GESTIONE 005			6.781.660,42	131.069,85	104.653,80-	6.808.076,47	7.378.010,01	2.047.408,28	9.425.418,29	3.424.216,13	806.874,51-

RENDICONTO FINANZIARIO GESTIONALE 2009 GESTIONE Mutualità

SPESE

Allegato 10

IPOST - Istituto Postalegrafonici
Viale Asia, 67
00144 Roma

Cod	Cap	Gestione dei residui passivi						Gestione di cassa				Totale dei residui passivi al termine dell'esercizio
						Variazioni				Differenze rispetto alle previsioni		
		Residui all'inizio dell'esercizio	Pagati	Rimasti da pagare	Totali	In +	In -	Previsioni	Pagamenti	In +	In -	
	N.	13	14	15	16	17	18	19	20	21	22	23
		122.025,20	103.107,31	4.973,00	108.080,31	0,00	13.944,89	469.828,46	326.736,49	0,00	143.091,97	70.751,75
		1.265.069,38	1.185.564,11	46.230,42	1.231.794,53	0,00	33.274,85	8.448.758,55	8.563.574,12	3.411.174,85	3.296.359,28	2.093.638,70

RENDICONTO FINANZIARIO GESTIONALE 2009 GESTIONE Attività Sociali Mense
SPESE

Allegato 10

IPOST - Istituto Postelegrafonici
Viale Asia, 57
00144 Roma

Cod	Capitolo N.	Capitolo Denominazione	Gestione di Competenza: Previsioni Iniziali	Previsioni Variazioni In aumento	Previsioni Variazioni In diminuzione	Previsioni Definitive	Somme impegnate Pagate	Somme impegnate Rimaste da pagare	Somme impegnate Totali impegni	Differenze rispetto alle previsioni In +	Differenze rispetto alle previsioni In -
1	2	3	4	5	6	7	8	9	10	11	12
Gestione 006 Attività Sociali Mense											
UPB di I livello 1											
		Capitolo 182 CONTRIBUTI GESTIONE MENSE									
			0,00	0,00	0,00	0,00	0,00	0,00	0,00	0,00	0,00
Somma CAPITOLO 182			0,00	0,00	0,00	0,00	0,00	0,00	0,00	0,00	0,00
somma UPB di I livello			0,00	0,00	0,00	0,00	0,00	0,00	0,00	0,00	0,00
UPB di I livello 2											
		Capitolo 127 ALTRI COMPENSI AL PERSONALE									
			0,00	0,00	0,00	0,00	0,00	0,00	0,00	0,00	0,00
Somma CAPITOLO 127			0,00	0,00	0,00	0,00	0,00	0,00	0,00	0,00	0,00
		Capitolo 138 SPESE POSTALI TELEGRAFICHE E TELEFONICHE									
			0,00	0,00	0,00	0,00	0,00	0,00	0,00	0,00	0,00
Somma CAPITOLO 138			0,00	0,00	0,00	0,00	0,00	0,00	0,00	0,00	0,00

RENDICONTO FINANZIARIO GESTIONALE 2009 GESTIONE Attività Sociali Mense
SPESE

Allegato 10

IPOST - Istituto Postalegrafonici
Viale Asia, 67
00144 Roma

Cod	Cap	Gestione dei residui passivi						Gestione di cassa				Totale dei residui passivi al termine dell'esercizio
						Variazioni				Differenze rispetto alle previsioni		
		Residui all'inizio dell'esercizio	Pagati	Rimasti da pagare	Totali	In +	In -	Previsioni	Pagamenti	In +	In -	
	N.	13	14	15	16	17	18	19	20	21	22	23

Gestione 006 Attività Sociali Mense

UPB di I livello 1 Servizio Assistenza Mutualità e Crediti

Capitolo 182 CONTRIBUTI GESTIONE MENSE

0,00	0,00	0,00	0,00	0,00	0,00	0,00	0,00	0,00	0,00	0,00
0,00	0,00	0,00	0,00	0,00	0,00	0,00	0,00	0,00	0,00	0,00
0,00	0,00	0,00	0,00	0,00	0,00	0,00	0,00	0,00	0,00	0,00

UPB di I livello 2 Contabilità e finanza

Capitolo 127 ALTRI COMPENSI AL PERSONALE

0,00	0,00	0,00	0,00	0,00	0,00	0,00	0,00	0,00	0,00	0,00
0,00	0,00	0,00	0,00	0,00	0,00	0,00	0,00	0,00	0,00	0,00

Capitolo 138 SPESE POSTALI TELEGRAFICHE E TELEFONICHE

0,00	0,00	0,00	0,00	0,00	0,00	0,00	0,00	0,00	0,00	0,00
0,00	0,00	0,00	0,00	0,00	0,00	0,00	0,00	0,00	0,00	0,00

RENDICONTO FINANZIARIO GESTIONALE 2009 GESTIONE Attività Sociali Mense
SPESE

Allegato 10

IPOST - Istituto Postelegrafonici
Viale Asia, 67
00144 Roma

Cod	Capitolo N.	Denominazione	Gestione di Competenza: Previsioni Iniziali	Previsioni Variazioni In aumento	Previsioni Variazioni In diminuzione	Previsioni Definitive	Somme impegnate Pagate	Somme impegnate Rimaste da pagare	Somme impegnate Totali impegni	Differenze rispetto alle previsioni In +	Differenze rispetto alle previsioni In -
1	2	3	4	5	6	7	8	9	10	11	12
		Capitolo 141 SPESE DI GEST. E MANUTENZ.STABILI ISTITUZ.									
			0,00	0,00	0,00	0,00	0,00	0,00	0,00	0,00	0,00
Somma		CAPITOLO 141	0,00	0,00	0,00	0,00	0,00	0,00	0,00	0,00	0,00
		Capitolo 145 COMPENSI A TERZI									
			0,00	0,00	0,00	0,00	0,00	0,00	0,00	0,00	0,00
Somma		CAPITOLO 145	0,00	0,00	0,00	0,00	0,00	0,00	0,00	0,00	0,00
		Capitolo 147 SPESE PER L'ACQUISTO DI BENI DI CONSUMO									
			0,00	0,00	0,00	0,00	0,00	0,00	0,00	0,00	0,00
Somma		CAPITOLO 147	0,00	0,00	0,00	0,00	0,00	0,00	0,00	0,00	0,00
		Capitolo 149 ACQ. SER. CONNESSI CON IL SIST. INFORM.									
			0,00	0,00	0,00	0,00	0,00	0,00	0,00	0,00	0,00
Somma		CAPITOLO 149	0,00	0,00	0,00	0,00	0,00	0,00	0,00	0,00	0,00
		Capitolo 150 ACQUISTO SERVIZI TECNICI E SPESE CONNESSE									

RENDICONTO FINANZIARIO GESTIONALE 2009 GESTIONE Attività Sociali Mense
SPESE

Allegato 10

IPOST - Istituto Postelegrafonici
Viale Asia, 67
00144 Roma

Cod	Cap	Gestione dei residui passivi						Gestione di cassa				Totale dei residui passivi al termine dell'esercizio
						Variazioni				Differenze rispetto alle previsioni		
		Residui all'inizio dell'esercizio	Pagati	Rimasti da pagare	Totali	In +	In -	Previsioni	Pagamenti	In +	In -	
	N.	13	14	15	16	17	18	19	20	21	22	23
	Capitolo 141 SPESE DI GEST. E MANUTENZ.STABILI ISTITUZ.											
		0,00	0,00	0,00	0,00	0,00	0,00	0,00	0,00	0,00	0,00	0,00
		0,00	0,00	0,00	0,00	0,00	0,00	0,00	0,00	0,00	0,00	0,00
	Capitolo 145 COMPENSI A TERZI											
		0,00	0,00	0,00	0,00	0,00	0,00	0,00	0,00	0,00	0,00	0,00
		0,00	0,00	0,00	0,00	0,00	0,00	0,00	0,00	0,00	0,00	0,00
	Capitolo 147 SPESE PER L'ACQUISTO DI BENI DI CONSUMO											
		0,00	0,00	0,00	0,00	0,00	0,00	0,00	0,00	0,00	0,00	0,00
		0,00	0,00	0,00	0,00	0,00	0,00	0,00	0,00	0,00	0,00	0,00
	Capitolo 149 ACQ. SER. CONNESSI CON IL SIST. INFORM.											
		0,00	0,00	0,00	0,00	0,00	0,00	0,00	0,00	0,00	0,00	0,00
		0,00	0,00	0,00	0,00	0,00	0,00	0,00	0,00	0,00	0,00	0,00
	Capitolo 150 ACQUISTO SERVIZI TECNICI E SPESE CONNESSE											

RENDICONTO FINANZIARIO GESTIONALE 2009 GESTIONE Attività Sociali Mense

SPESE

IPOST - Istituto Postelegrafonici
Viale Asia, 67
00144 Roma

Allegato 10

Capitolo			Gestione di Competenza									
			Previsioni				Somme impegnate			Differenze rispetto alle previsioni		
				Variazioni								
Cod	N.	Denominazione	Iniziali	In aumento	In diminuzione	Definitive	Pagate	Rimaste da pagare	Totali impegni	In +	In -
1	2	3	4	5	6	7	8	9	10	11	12
			0,00	0,00	0,00	0,00	0,00	0,00	0,00	0,00	0,00
Somma CAPITOLO 150			0,00	0,00	0,00	0,00	0,00	0,00	0,00	0,00	0,00
Capitolo 182 CONTRIBUTI GESTIONE MENSE			0,00	0,00	0,00	0,00	0,00	0,00	0,00	0,00	0,00
Somma CAPITOLO 182			0,00	0,00	0,00	0,00	0,00	0,00	0,00	0,00	0,00
Capitolo 183 SERVIZI SOSTITUTIVI			0,00	0,00	0,00	0,00	0,00	0,00	0,00	0,00	0,00
Somma CAPITOLO 183			0,00	0,00	0,00	0,00	0,00	0,00	0,00	0,00	0,00
Capitolo 184 RIMBORSO SPESE ACCESSORIE			0,00	0,00	0,00	0,00	0,00	0,00	0,00	0,00	0,00
Somma CAPITOLO 184			0,00	0,00	0,00	0,00	0,00	0,00	0,00	0,00	0,00
Capitolo 208 RIMBORSI DIVERSI			0,00	0,00	0,00	0,00	0,00	0,00	0,00	0,00	0,00

RENDICONTO FINANZIARIO GESTIONALE 2009 GESTIONE Attività Sociali Mense
SPESE

Allegato 10

IPOST - Istituto Postalegrafonici
Viale Asia, 67
00144 Roma

Cod	Cap	Gestione dei residui passivi						Gestione di cassa				Totale dei residui passivi al termine dell'esercizio
						Variazioni				Differenze rispetto alle previsioni		
		Residui all'inizio dell'esercizio	Pagati	Rimasti da pagare	Totali	In +	In -	Previsioni	Pagamenti	In +	In -	
	N.	13	14	15	16	17	18	19	20	21	22	23
		0,00	0,00	0,00	0,00	0,00	0,00	0,00	0,00	0,00	0,00	0,00
		0,00	0,00	0,00	0,00	0,00	0,00	0,00	0,00	0,00	0,00	0,00
	Capitolo 182 CONTRIBUTI GESTIONE MENSE											
		0,00	0,00	0,00	0,00	0,00	0,00	0,00	0,00	0,00	0,00	0,00
		0,00	0,00	0,00	0,00	0,00	0,00	0,00	0,00	0,00	0,00	0,00
	Capitolo 183 SERVIZI SOSTITUTIVI											
		0,00	0,00	0,00	0,00	0,00	0,00	0,00	0,00	0,00	0,00	0,00
		0,00	0,00	0,00	0,00	0,00	0,00	0,00	0,00	0,00	0,00	0,00
	Capitolo 184 RIMBORSO SPESE ACCESSORIE											
		0,00	0,00	0,00	0,00	0,00	0,00	0,00	0,00	0,00	0,00	0,00
		0,00	0,00	0,00	0,00	0,00	0,00	0,00	0,00	0,00	0,00	0,00
	Capitolo 208 RIMBORSI DIVERSI											
		0,00	0,00	0,00	0,00	0,00	0,00	0,00	0,00	0,00	0,00	0,00

RENDICONTO FINANZIARIO GESTIONALE 2009 GESTIONE Attività Sociali Mense

SPESE

Allegato 10

IPOST - Istituto Postelegrafonici
Viale Asia, 67
00144 Roma

	Capitolo		Gestione di Competenza								
			Previsioni				Somme impegnate			Differenze rispetto alle previsioni	
				Variazioni							
Cod	N.	Denominazione	Iniziali	In aumento	In diminuzione	Definitive	Pagate	Rimaste da pagare	Totali impegni	In +	In -
1	2	3	4	5	6	7	8	9	10	11	12
Somma CAPITOLO 208			0,00	0,00	0,00	0,00	0,00	0,00	0,00	0,00	0,00
Capitolo 230 ACQUISTO IMMOBILIZZAZIONI TECNICHE											
			0,00	0,00	0,00	0,00	0,00	0,00	0,00	0,00	0,00
Somma CAPITOLO 230			0,00	0,00	0,00	0,00	0,00	0,00	0,00	0,00	0,00
Capitolo 231 ACQUISTO IMMOBILIZZAZIONI INFORMATICHE											
			0,00	0,00	0,00	0,00	0,00	0,00	0,00	0,00	0,00
Somma CAPITOLO 231			0,00	0,00	0,00	0,00	0,00	0,00	0,00	0,00	0,00
Capitolo 272 MOVIMENTI COMPENSATIVI FRA C/C DI GESTIONI											
			0,00	0,00	0,00	0,00	0,00	0,00	0,00	0,00	0,00
Somma CAPITOLO 272			0,00	0,00	0,00	0,00	0,00	0,00	0,00	0,00	0,00
Capitolo 275 PAGAMENTI DI SOMME PER CONTO TERZI											
			0,00	0,00	0,00	0,00	0,00	0,00	0,00	0,00	0,00
Somma CAPITOLO 275			0,00	0,00	0,00	0,00	0,00	0,00	0,00	0,00	0,00

RENDICONTO FINANZIARIO GESTIONALE 2009 GESTIONE Attività Sociali Mense

SPESE

Allegato 10

IPOST - Istituto Postalegrafonici
Viale Asia, 67
00144 Roma

Cod	Cap	Gestione dei residui passivi						Gestione di cassa				Totale dei residui passivi al termine dell'esercizio
						Variazioni				Differenze rispetto alle previsioni		
		Residui all'inizio dell'esercizio	Pagati	Rimasti da pagare	Totali	In +	In -	Previsioni	Pagamenti	In +	In -	
	N.	13	14	15	16	17	18	19	20	21	22	23
		0,00	0,00	0,00	0,00	0,00	0,00	0,00	0,00	0,00	0,00	0,00
	Capitolo 230 ACQUISTO IMMOBILIZZAZIONI TECNICHE											
		0,00	0,00	0,00	0,00	0,00	0,00	0,00	0,00	0,00	0,00	0,00
		0,00	0,00	0,00	0,00	0,00	0,00	0,00	0,00	0,00	0,00	0,00
	Capitolo 231 ACQUISTO IMMOBILIZZAZIONI INFORMATICHE											
		0,00	0,00	0,00	0,00	0,00	0,00	0,00	0,00	0,00	0,00	0,00
		0,00	0,00	0,00	0,00	0,00	0,00	0,00	0,00	0,00	0,00	0,00
	Capitolo 272 MOVIMENTI COMPENSATIVI FRA C/C DI GESTIONI											
		0,00	0,00	0,00	0,00	0,00	0,00	0,00	0,00	0,00	0,00	0,00
		0,00	0,00	0,00	0,00	0,00	0,00	0,00	0,00	0,00	0,00	0,00
	Capitolo 275 PAGAMENTI DI SOMME PER CONTO TERZI											
		0,00	0,00	0,00	0,00	0,00	0,00	0,00	0,00	0,00	0,00	0,00
		0,00	0,00	0,00	0,00	0,00	0,00	0,00	0,00	0,00	0,00	0,00

RENDICONTO FINANZIARIO GESTIONALE 2009 GESTIONE Attività Sociali Mense

SPESE

IPOST - Istituto Postelegrafonici
Viale Asia, 67
00144 Roma

Allegato 10

Cod	Capitolo N.	Denominazione	Gestione di Competenza											
			Previsioni					Somme impegnate			Differenze rispetto alle previsioni			
			Iniziali	Variazioni		Definitive	Pagate	Rimaste da pagare	Totali impegni	In +	In -			
				In aumento	In diminuzione									
1	2	3	4	5	6	7	8	9	10	11	12			
somma UPB di I livello			0,00	0,00	0,00	0,00	0,00	0,00	0,00	0,00	0,00			
Somma GESTIONE 006			0,00	0,00	0,00	0,00	0,00	0,00	0,00	0,00	0,00			

RENDICONTO FINANZIARIO GESTIONALE 2009 GESTIONE Attività Sociali Mense
SPESE

Allegato 10

IPOST - Istituto Postelegrafonici
Viale Asia, 67
00144 Roma

Cod	Cap	Gestione dei residui passivi						Gestione di cassa				Totale dei residui passivi al termine dell'esercizio
						Variazioni				Differenze rispetto alle previsioni		
		Residui all'inizio dell'esercizio	Pagati	Rimasti da pagare	Totali	In +	In -	Previsioni	Pagamenti	In +	In -	
	N.	13	14	15	16	17	18	19	20	21	22	23
		0,00	0,00	0,00	0,00	0,00	0,00	0,00	0,00	0,00	0,00	0,00
		0,00	0,00	0,00	0,00	0,00	0,00	0,00	0,00	0,00	0,00	0,00

REND1CONTO FINANZIARIO GESTIONALE 2009 GESTIONE Restanti Attività Sociali
SPESE

Allegato 10

IP03T - Istituto Postelegrafonici
Viale Asia, 67
00144 Roma

	Capitolo		Gestione di Competenza								
			Previsioni				Somme impegnate			Differenze rispetto alle previsioni	
				Variazioni							
Cod	N.	Denominazione	Iniziali	In aumento	In diminuzione	Definitive	Pagate	Rimaste da pagare	Totali impegni	In +	In -
1	2	3	4	5	6	7	8	9	10	11	12
Gestione 007 Restanti Attività Sociali											
UPB di I livello 2											
Capitolo 138 SPESE POSTALI TELEGRAFICHE E TELEFONICHE											
			0,00	0,00	0,00	0,00	0,00	0,00	0,00	0,00	0,00
Somma CAPITOLO 138			0,00	0,00	0,00	0,00	0,00	0,00	0,00	0,00	0,00
Capitolo 141 SPESE DI GEST. E MANUTENZ.STABILI ISTITUZ.											
			0,00	0,00	0,00	0,00	0,00	0,00	0,00	0,00	0,00
Somma CAPITOLO 141			0,00	0,00	0,00	0,00	0,00	0,00	0,00	0,00	0,00
Capitolo 147 SPESE PER L'ACQUISTO DI BENI DI CONSUMO											
			0,00	0,00	0,00	0,00	0,00	0,00	0,00	0,00	0,00
Somma CAPITOLO 147			0,00	0,00	0,00	0,00	0,00	0,00	0,00	0,00	0,00
Capitolo 150 ACQUISTO SERVIZI TECNICI E SPESE CONNESSE											
			0,00	0,00	0,00	0,00	0,00	0,00	0,00	0,00	0,00
Somma CAPITOLO 150			0,00	0,00	0,00	0,00	0,00	0,00	0,00	0,00	0,00

RENDICONTO FINANZIARIO GESTIONALE 2009 GESTIONE Restanti Attività Sociali
SPESE

Allegato 10

IPOST - Istituto Postelegrafonici
Viale Asia, 67
00144 Roma

Cod	Cap	Gestione dei residui passivi						Gestione di cassa				Totale dei residui passivi al termine dell'esercizio
						Variazioni				Differenze rispetto alle previsioni		
		Residui all'inizio dell'esercizio	Pagati	Rimasti da pagare	Totali	In +	In -	Previsioni	Pagamenti	In +	In -	
	N.	13	14	15	16	17	18	19	20	21	22	23

Gestione 007 Restanti Attività Sociali

UPB di I livello 2 Contabilità e finanza

Capitolo 130 SPESE POSTALI TELEGRAFICHE E TELEFONICHE

0,00	0,00	0,00	0,00	0,00	0,00	0,00	0,00	0,00	0,00	0,00
0,00	0,00	0,00	0,00	0,00	0,00	0,00	0,00	0,00	0,00	0,00

Capitolo 141 SPESE DI GEST. E MANUTENZ.STABILI ISTITUZ.

0,00	0,00	0,00	0,00	0,00	0,00	0,00	0,00	0,00	0,00	0,00
0,00	0,00	0,00	0,00	0,00	0,00	0,00	0,00	0,00	0,00	0,00

Capitolo 147 SPESE PER L'ACQUISTO DI BENI DI CONSUMO

0,00	0,00	0,00	0,00	0,00	0,00	0,00	0,00	0,00	0,00	0,00
0,00	0,00	0,00	0,00	0,00	0,00	0,00	0,00	0,00	0,00	0,00

Capitolo 150 ACQUISTO SERVIZI TECNICI E SPESE CONNESSE

0,00	0,00	0,00	0,00	0,00	0,00	0,00	0,00	0,00	0,00	0,00
0,00	0,00	0,00	0,00	0,00	0,00	0,00	0,00	0,00	0,00	0,00

RENDICONTO FINANZIARIO GESTIONALE 2009 GESTIONE Restanti Attività Sociali
SPESE

Allegato 10

IPOST - Istituto Postelegrafonici
Viale Asia, 67
00144 Roma

Cod	Capitolo N.	Capitolo Denominazione	Gestione di Competenza: Previsioni Iniziali	Previsioni Variazioni In aumento	Previsioni Variazioni In diminuzione	Previsioni Definitive	Somme impegnate Pagate	Somme impegnate Rimaste da pagare	Somme impegnate Totali impegni	Differenze rispetto alle previsioni In +	Differenze rispetto alle previsioni In -
1	2	3	4	5	6	7	8	9	10	11	12
		Capitolo 181 CONTRIBUTI CASE ALBERGO-DORMITORI									
			0,00	0,00	0,00	0,00	0,00	0,00	0,00	0,00	0,00
Somma	CAPITOLO 181		0,00	0,00	0,00	0,00	0,00	0,00	0,00	0,00	0,00
		Capitolo 184 RIMBORSO SPESE ACCESSORIE									
			0,00	0,00	0,00	0,00	0,00	0,00	0,00	0,00	0,00
Somma	CAPITOLO 184		0,00	0,00	0,00	0,00	0,00	0,00	0,00	0,00	0,00
		Capitolo 230 ACQUISTO IMMOBILIZZAZIONI TECNICHE									
			0,00	0,00	0,00	0,00	0,00	0,00	0,00	0,00	0,00
Somma	CAPITOLO 230		0,00	0,00	0,00	0,00	0,00	0,00	0,00	0,00	0,00
		Capitolo 272 MOVIMENTI COMPENSATIVI FRA C/C DI GESTIONI									
			0,00	0,00	0,00	0,00	0,00	0,00	0,00	0,00	0,00
Somma	CAPITOLO 272		0,00	0,00	0,00	0,00	0,00	0,00	0,00	0,00	0,00
		Capitolo 275 PAGAMENTI DI SOMME PER CONTO TERZI									

REND1CONTO FINANZIARIO GESTIONALE 2009 GESTIONE Restanti Attività Sociali
SPESE

Allegato 10

IPOST - Istituto Postelegrafonici
Viale Asia, 67
00144 Roma

Cod	Cap	Gestione dei residui passivi						Gestione di cassa				Totale dei residui passivi al termine dell'esercizio
						Variazioni				Differenze rispetto alle previsioni		
		Residui all'inizio dell'esercizio	Pagati	Rimasti da pagare	Totali	In +	In -	Previsioni	Pagamenti	In +	In -	
	N.	13	14	15	16	17	18	19	20	21	22	23
	Capitolo 181 CONTRIBUTI CASE ALBERGO-DORMITORI											
		0,00	0,00	0,00	0,00	0,00	0,00	0,00	0,00	0,00	0,00	0,00
		0,00	0,00	0,00	0,00	0,00	0,00	0,00	0,00	0,00	0,00	0,00
	Capitolo 184 RIMBORSO SPESE ACCESSORIE											
		0,00	0,00	0,00	0,00	0,00	0,00	0,00	0,00	0,00	0,00	0,00
		0,00	0,00	0,00	0,00	0,00	0,00	0,00	0,00	0,00	0,00	0,00
	Capitolo 230 ACQUISTO IMMOBILIZZAZIONI TECNICHE											
		0,00	0,00	0,00	0,00	0,00	0,00	0,00	0,00	0,00	0,00	0,00
		0,00	0,00	0,00	0,00	0,00	0,00	0,00	0,00	0,00	0,00	0,00
	Capitolo 272 MOVIMENTI COMPENSATIVI FRA C/C DI GESTIONI											
		0,00	0,00	0,00	0,00	0,00	0,00	0,00	0,00	0,00	0,00	0,00
		0,00	0,00	0,00	0,00	0,00	0,00	0,00	0,00	0,00	0,00	0,00
	Capitolo 275 PAGAMENTI DI SOMME PER CONTO TERZI											

RENDICONTO FINANZIARIO GESTIONALE 2009 GESTIONE Restanti Attività Sociali

SPESE

IPOST - Istituto Postelegrafonici
Viale Asia, 67
00144 Roma

Allegato 10

Capitolo			Gestione di Competenza									
			Previsioni				Somme impegnate			Differenze rispetto alle previsioni		
				Variazioni								
Cod	N.	Denominazione	Iniziali	In aumento	In diminuzione	Definitive	Pagate	Rimaste da pagare	Totali impegni	In +	In -
1	2	3	4	5	6	7	8	9	10	11	12
			0,00	0,00	0,00	0,00	0,00	0,00	0,00	0,00	0,00
Somma CAPITOLO 275			0,00	0,00	0,00	0,00	0,00	0,00	0,00	0,00	0,00
somma UPB di I livello			0,00	0,00	0,00	0,00	0,00	0,00	0,00	0,00	0,00
Somma GESTIONE 007			0,00	0,00	0,00	0,00	0,00	0,00	0,00	0,00	0,00

RENDICONTO FINANZIARIO GESTIONALE 2009 GESTIONE Restanti Attività Sociali
SPESE

Allegato 10

IPOST - Istituto Postelegrafonici
Viale Asia, 67
00144 Roma

Cod	Cap	Gestione dei residui passivi						Gestione di cassa				Totale dei residui passivi al termine dell'esercizio
						Variazioni				Differenze rispetto alle previsioni		
		Residui all'inizio dell'esercizio	Pagati	Rimasti da pagare	Totali	In +	In -	Previsioni	Pagamenti	In +	In -	
	N.	13	14	15	16	17	18	19	20	21	22	23
		0,00	0,00	0,00	0,00	0,00	0,00	0,00	0,00	0,00	0,00	0,00
		0,00	0,00	0,00	0,00	0,00	0,00	0,00	0,00	0,00	0,00	0,00
		0,00	0,00	0,00	0,00	0,00	0,00	0,00	0,00	0,00	0,00	0,00
		0,00	0,00	0,00	0,00	0,00	0,00	0,00	0,00	0,00	0,00	0,00

RENDICONTO FINANZIARIO GESTIONALE 2009 GESTIONE Immobili
SPESE

Allegato 10

IPOST - Istituto Postelegrafonici
Viale Asia, 67
00144 Roma

	Capitolo		Gestione di Competenza								
			Previsioni				Somme impegnate			Differenze rispetto alle previsioni	
				Variazioni							
Cod	N.	Denominazione	Iniziali	In aumento	In diminuzione	Definitive	Pagate	Rimaste da pagare	Totali impegni	In +	In -
1	2	3	4	5	6	7	8	9	10	11	12
Gestione 008 Immobili											
UPB di I livello 2											
Capitolo 138 SPESE POSTALI TELEGRAFICHE E TELEFONICHE											
			2.894,37	0,00	0,00	2.894,37	614,68	0,00	614,68	0,00	2.279,69
Somma CAPITOLO 138			2.894,37	0,00	0,00	2.894,37	614,68	0,00	614,68	0,00	2.279,69-
Capitolo 147 SPESE PER L'ACQUISTO DI BENI DI CONSUMO											
			140,96	134,00	0,00	274,96	32,07	0,00	32,07	0,00	242,89
Somma CAPITOLO 147			140,96	134,00	0,00	274,96	32,07	0,00	32,07	0,00	242,89-
Capitolo 149 ACQ. SER. CONNESSI CON IL SIST. INFORM.											
			0,00	0,00	0,00	0,00	0,00	0,00	0,00	0,00	0,00
Somma CAPITOLO 149			0,00	0,00	0,00	0,00	0,00	0,00	0,00	0,00	0,00
Capitolo 199 SPESE E COMMISSIONI BANCARIE E BANCO POSTA											
			217,36	0,00	0,00	217,36	0,00	0,00	0,00	0,00	217,36
Somma CAPITOLO 199			217,36	0,00	0,00	217,36	0,00	0,00	0,00	0,00	217,36-

RENDICONTO FINANZIARIO GESTIONALE 2009 GESTIONE Immobili
SPESE

Allegato 10

IPOST - Istituto Postelegrafonici
Viale Asia, 67
00144 Roma

Cod	Cap	Gestione dei residui passivi						Gestione di cassa				Totale dei residui passivi al termine dell'esercizio
						Variazioni				Differenze rispetto alle previsioni		
		Residui all'inizio dell'esercizio	Pagati	Rimasti da pagare	Totali	In +	In -	Previsioni	Pagamenti	In +	In -	
	N.	13	14	15	16	17	18	19	20	21	22	23

Gestione 008 Immobili

UPB di I livello 2 Contabilità e finanza

Capitolo 138 SPESE POSTALI TELEGRAFICHE E TELEFONICHE

0,00	0,00	0,00	0,00	0,00	0,00	2.894,37	614,68	0,00	2.279,69	0,00
0,00	0,00	0,00	0,00	0,00	0,00	2.894,37	614,68	0,00	2.279,69	0,00

Capitolo 147 SPESE PER L'ACQUISTO DI BENI DI CONSUMO

0,00	0,00	0,00	0,00	0,00	0,00	274,96	32,07	0,00	242,89	0,00
0,00	0,00	0,00	0,00	0,00	0,00	274,96	32,07	0,00	242,89	0,00

Capitolo 149 ACQ. SER. CONNESSI CON IL SIST. INFORM.

0,00	0,00	0,00	0,00	0,00	0,00	0,00	0,00	0,00	0,00	0,00
0,00	0,00	0,00	0,00	0,00	0,00	0,00	0,00	0,00	0,00	0,00

Capitolo 199 SPESE E COMMISSIONI BANCARIE E BANCO POSTA

0,00	0,00	0,00	0,00	0,00	0,00	217,36	0,00	0,00	217,36	0,00
0,00	0,00	0,00	0,00	0,00	0,00	217,36	0,00	0,00	217,36	0,00

RENDICONTO FINANZIARIO GESTIONALE 2009 GESTIONE Immobili
SPESE

Allegato 10

IPOST - Istituto Postelegrafonici
Viale Asia, 67
00144 Roma

Cod	N.	Denominazione	Gestione di Competenza								
			Previsioni				Somme impegnate			Differenza rispetto alle previsioni	
			Iniziali	Variazioni		Definitive	Pagate	Rimaste da pagare	Totali impegni	In +	In -
				In aumento	In diminuzione						
1	2	3	4	5	6	7	8	9	10	11	12
Capitolo 204 IMPOSTE, TASSE E TRIBUTI VARI											
			77.398,32	0,00	45.197,32	32.201,00	22.097,88	0,00	22.097,88	0,00	10.103,12
Somma CAPITOLO 204			77.398,32	0,00	45.197,32-	32.201,00	22.097,88	0,00	22.097,88	0,00	10.103,12-
Capitolo 208 RIMBORSI DIVERSI											
			2.000,00	1.147.351,05	0,00	1.149.351,05	1.149.351,05	0,00	1.149.351,05	0,00	0,00
Somma CAPITOLO 208			2.000,00	1.147.351,05	0,00	1.149.351,05	1.149.351,05	0,00	1.149.351,05	0,00	0,00
Capitolo 215 FONDO DI RISERVA											
			85.000,00	0,00	0,00	85.000,00	0,00	0,00	0,00	0,00	85.000,00
Somma CAPITOLO 215			85.000,00	0,00	0,00	85.000,00	0,00	0,00	0,00	0,00	85.000,00-
Capitolo 266 POSTE RETTIFICATIVE ENTRATE MOVIM. CAPITALE											
			0,00	0,00	0,00	0,00	0,00	0,00	0,00	0,00	0,00
Somma CAPITOLO 266			0,00	0,00	0,00	0,00	0,00	0,00	0,00	0,00	0,00
Capitolo 275 PAGAMENTI DI SOMME PER CONTO TERZI											

RENDICONTO FINANZIARIO GESTIONALE 2009 GESTIONE Immobili
SPESE

Allegato 10

IPOST - Istituto Postalegrafonici
Viale Asia, 67
00144 Roma

Cod	Cap	Gestione dei residui passivi						Gestione di cassa				Totale dei residui passivi al termine dell'esercizio
		Residui all'inizio dell'esercizio	Pagati	Rimasti da pagare	Totali	Variazioni In +	Variazioni In -	Previsioni	Pagamenti	Differenze rispetto alle previsioni In +	Differenze rispetto alle previsioni In -	
	N.	13	14	15	16	17	18	19	20	21	22	23
	Capitolo 204 IMPOSTE, TASSE E TRIBUTI VARI											
		83,62	83,62	0,00	83,62	0,00	0,00	32.201,00	22.181,50	0,00	10.019,50	0,00
		83,62	83,62	0,00	83,62	0,00	0,00	32.201,00	22.181,50	0,00	10.019,50	0,00
	Capitolo 208 RIMBORSI DIVERSI											
		0,00	0,00	0,00	0,00	0,00	0,00	1.149.351,05	1.149.351,05	0,00	0,00	0,00
		0,00	0,00	0,00	0,00	0,00	0,00	1.149.351,05	1.149.351,05	0,00	0,00	0,00
	Capitolo 215 FONDO DI RISERVA											
		0,00	0,00	0,00	0,00	0,00	0,00	170.000,00	0,00	0,00	170.000,00	0,00
		0,00	0,00	0,00	0,00	0,00	0,00	170.000,00	0,00	0,00	170.000,00	0,00
	Capitolo 266 POSTE RETTIFICATIVE ENTRATE MOVIM. CAPITALE											
		0,00	0,00	0,00	0,00	0,00	0,00	0,00	0,00	0,00	0,00	0,00
		0,00	0,00	0,00	0,00	0,00	0,00	0,00	0,00	0,00	0,00	0,00
	Capitolo 275 PAGAMENTI DI SOMME PER CONTO TERZI											

RENDICONTO FINANZIARIO GESTIONALE 2009 GESTIONE Immobili
SPESE

Allegato 10

IPOST - Istituto Postelegrafonici
Viale Asia, 67
00144 Roma

Cod	Capitolo N.	Denominazione	Gestione di Competenza: Previsioni Iniziali	Previsioni Variazioni In aumento	Previsioni Variazioni In diminuzione	Previsioni Definitive	Somme impegnate Pagate	Somme impegnate Rimaste da pagare	Somme impegnate Totali impegni	Differenze rispetto alle previsioni In +	Differenze rispetto alle previsioni In -
1	2	3	4	5	6	7	8	9	10	11	12
			20.000,00	0,00	0,00	20.000,00	25.468,78	223,20	25.691,98	5.691,98	0,00
Somma CAPITOLO 275			20.000,00	0,00	0,00	20.000,00	25.468,78	223,20	25.691,98	5.691,98	0,00
Capitolo 278 PARTITE IN SOSPESO											
			0,00	0,00	0,00	0,00	399.781,87	0,00	399.781,87	399.781,87	0,00
Somma CAPITOLO 278			0,00	0,00	0,00	0,00	399.781,87	0,00	399.781,87	399.781,87	0,00
somma UPB di I livello			187.651,01	1.147.485,05	45.197,32-	1.289.938,74	1.597.346,33	223,20	1.597.569,53	405.473,85	97.843,06-
UPB di I livello 3											
Capitolo 129 RIMBORSI DIVERSI E SPESE VARIE											
			0,00	670,00	0,00	670,00	75,80	348,21	424,01	0,00	245,99
Somma CAPITOLO 129			0,00	670,00	0,00	670,00	75,80	348,21	424,01	0,00	245,99-
Capitolo 138 SPESE POSTALI TELEGRAFICHE E TELEFONICHE											
			76.312,84	0,00	0,00	76.312,84	53.291,91	14.552,75	67.844,66	0,00	8.468,18
Somma CAPITOLO 138			76.312,84	0,00	0,00	76.312,84	53.291,91	14.552,75	67.844,66	0,00	8.468,18-

RENDICONTO FINANZIARIO GESTIONALE 2009 GESTIONE Immobili **Allegato 10**

SPESE

IPOST - Istituto Postalegrafonici
Viale Asia, 67
00144 Roma

Cod	Cap	Gestione dei residui passivi						Gestione di cassa				Totale dei residui passivi al termine dell'esercizio
						Variazioni				Differenze rispetto alle previsioni		
		Residui all'inizio dell'esercizio	Pagati	Rimasti da pagare	Totali	In +	In -	Previsioni	Pagamenti	In +	In -	
	N.	13	14	15	16	17	18	19	20	21	22	23
		0,00	0,00	0,00	0,00	0,00	0,00	20.000,00	25.468,78	5.468,78	0,00	223,20
		0,00	0,00	0,00	0,00	0,00	0,00	20.000,00	25.468,78	5.468,78	0,00	223,20
	Capitolo 278 PARTITE IN SOSPESO											
		0,00	0,00	0,00	0,00	0,00	0,00	98.293,44	399.781,87	301.488,43	0,00	0,00
		0,00	0,00	0,00	0,00	0,00	0,00	98.293,44	399.781,87	301.488,43	0,00	0,00
		83,62	83,62	0,00	83,62	0,00	0,00	1.473.232,18	1.597.429,95	306.957,21	182.759,44	223,20
UPB di I livello 3	Direzione Affari Interni											
	Capitolo 129 RIMBORSI DIVERSI E SPESE VARIE											
		797,93	421,77	0,00	421,77	0,00	376,16	670,00	497,57	0,00	172,43	348,21
		797,93	421,77	0,00	421,77	0,00	376,16	670,00	497,57	0,00	172,43	348,21
	Capitolo 138 SPESE POSTALI TELEGRAFICHE E TELEFONICHE											
		31.435,85	31.247,93	187,92	31.435,85	0,00	0,00	81.401,71	84.539,84	3.138,13	0,00	14.740,67
		31.435,85	31.247,93	187,92	31.435,85	0,00	0,00	81.401,71	84.539,84	3.138,13	0,00	14.740,67

RENDICONTO FINANZIARIO GESTIONALE 2009 GESTIONE Immobili
SPESE

Allegato 10

IPOST - Istituto Postelegrafonici
Viale Asia, 67
00144 Roma

Cod	Capitolo N.	Denominazione	Gestione di Competenza: Previsioni Iniziali	Previsioni Variazioni In aumento	Previsioni Variazioni In diminuzione	Previsioni Definitive	Somme impegnate Pagate	Somme impegnate Rimaste da pagare	Somme impegnate Totali impegni	Differenze rispetto alle previsioni In +	Differenze rispetto alle previsioni In -
1	2	3	4	5	6	7	8	9	10	11	12
		Capitolo 139 SPESE PER ILLUMIN. FORZA MOTRICE, ACQUA E RISCALD.									
			38.000,00	0,00	0,00	38.000,00	793,40	0,00	793,40	0,00	37.206,60
Somma	CAPITOLO 139		38.000,00	0,00	0,00	38.000,00	793,40	0,00	793,40	0,00	37.206,60-
		Capitolo 140 SPESE DI TRASPORTO E GESTIONE AUTOMEZZI									
			4.413,13	0,00	0,00	4.413,13	3.556,91	614,83	4.171,74	0,00	241,39
Somma	CAPITOLO 140		4.413,13	0,00	0,00	4.413,13	3.556,91	614,83	4.171,74	0,00	241,39-
		Capitolo 141 SPESE DI GEST. E MANUTENZ.STABILI ISTITUZ.									
			152.800,00	92.000,00	40.000,00	204.800,00	148.041,79	31.071,10	179.112,89	0,00	25.687,11
Somma	CAPITOLO 141		152.800,00	92.000,00	40.000,00-	204.800,00	148.041,79	31.071,10	179.112,89	0,00	25.687,11-
		Capitolo 142 SPESE PER LA GESTIONE DEGLI IMMOBILI DA REDDITO									
			21.500,00	75.000,00	0,00	96.500,00	42.245,36	0,00	42.245,36	0,00	54.254,64
Somma	CAPITOLO 142		21.500,00	75.000,00	0,00	96.500,00	42.245,36	0,00	42.245,36	0,00	54.254,64-
		Capitolo 143 SPESE PER FORM. ED ADDESTR. DEL PERS.									

RENDICONTO FINANZIARIO GESTIONALE 2009 GESTIONE Immobili
SPESE

Allegato 10

IPOST - Istituto Postelegrafonici
Viale Asia, 67
00144 Roma

Cod.	Cap	Gestione dei residui passivi						Gestione di cassa				Totale dei residui passivi al termine dell'esercizio
						Variazioni				Differenze rispetto alle previsioni		
		Residui all'inizio dell'esercizio	Pagati	Rimasti da pagare	Totali	In +	In -	Previsioni	Pagamenti	In +	In -	
	N.	13	14	15	16	17	18	19	20	21	22	23
	Capitolo 139 SPESE PER ILLUMIN. FORZA MOTRICE, ACQUA E RISCALD.											
		0,00	0,00	0,00	0,00	0,00	0,00	38.000,00	793,40	0,00	37.206,60	0,00
		0,00	0,00	0,00	0,00	0,00	0,00	38.000,00	793,40	0,00	37.206,60	0,00
	Capitolo 140 SPESE DI TRASPORTO E GESTIONE AUTOMEZZI											
		178,33	153,77	0,00	153,77	0,00	24,56	5.017,44	3.710,68	0,00	1.306,76	614,83
		178,33	153,77	0,00	153,77	0,00	24,56	5.017,44	3.710,68	0,00	1.306,76	614,83
	Capitolo 141 SPESE DI GEST. E MANUTENZ.STABILI ISTITUT.											
		55.428,42	49.893,78	4.200,00	54.093,78	0,00	1.334,64	253.400,00	197.935,57	0,00	55.464,43	35.271,10
		55.428,42	49.893,78	4.200,00	54.093,78	0,00	1.334,64	253.400,00	197.935,57	0,00	55.464,43	35.271,10
	Capitolo 142 SPESE PER LA GESTIONE DEGLI IMMOBILI DA REDDITO											
		3.610,00	3.610,00	0,00	3.610,00	0,00	0,00	111.500,00	45.855,36	0,00	65.644,64	0,00
		3.610,00	3.610,00	0,00	3.610,00	0,00	0,00	111.500,00	45.855,36	0,00	65.644,64	0,00
	Capitolo 143 SPESE PER FORM. ED ADDESTR. DEL PERS.											

RENDICONTO FINANZIARIO GESTIONALE 2009 GESTIONE Immobili
SPESE

Allegato 10

IPOST - Istituto Postalegrafonici
Viale Asia, 67
00144 Roma

Cod	Capitolo N.	Capitolo Denominazione	Gestione di Competenza: Previsioni Iniziali	Previsioni Variazioni In aumento	Previsioni Variazioni In diminuzione	Previsioni Definitive	Somme impegnate Pagate	Somme impegnate Rimaste da pagare	Somme impegnate Totali impegni	Differenze rispetto alle previsioni In +	Differenze rispetto alle previsioni In -
1	2	3	4	5	6	7	8	9	10	11	12
			26.464,96	0,00	0,00	26.464,96	8.970,81	3.122,52	12.093,33	0,00	14.371,63
Somma CAPITOLO 143			26.464,96	0,00	0,00	26.464,96	8.970,81	3.122,52	12.093,33	0,00	14.371,63-
Capitolo 144 COMP. ED ONOR. PER COMMIS. E SPECIALI INCAR.											
			71.600,00	0,00	54.110,38	17.489,62	17.489,62	0,00	17.489,62	0,00	0,00
Somma CAPITOLO 144			71.600,00	0,00	54.110,38-	17.489,62	17.489,62	0,00	17.489,62	0,00	0,00
Capitolo 146 SPESE CONNESSE ALL'ALIENAZ. DEL PATRIM. IMMOB.											
			48.000,00	30.000,00	0,00	78.000,00	2.039,00	33.138,56	35.177,56	0,00	42.822,44
Somma CAPITOLO 146			48.000,00	30.000,00	0,00	78.000,00	2.039,00	33.138,56	35.177,56	0,00	42.822,44-
Capitolo 147 SPESE PER L'ACQUISTO DI BENI DI CONSUMO											
			12.477,17	2.345,00	1.340,00	13.482,17	7.615,27	1.390,46	9.005,73	0,00	4.476,44
Somma CAPITOLO 147			12.477,17	2.345,00	1.340,00-	13.482,17	7.615,27	1.390,46	9.005,73	0,00	4.476,44-
Capitolo 148 ALTRO MATERIALE DI CONSUMO											
			1.096,75	0,00	0,00	1.096,75	273,44	583,53	856,97	0,00	239,78

RENDICONTO FINANZIARIO GESTIONALE 2009 GESTIONE Immobili
SPESE

Allegato 10

IPOST - Istituto Postalegrafonici
Viale Asia, 67
00144 Roma

Cod	Cap	Gestione dei residui passivi						Gestione di cassa				Totale dei residui passivi al termine dell'esercizio
						Variazioni				Differenze rispetto alle previsioni		
		Residui all'inizio dell'esercizio	Pagati	Rimasti da pagare	Totali	In +	In -	Previsioni	Pagamenti	In +	In -	
	N.	13	14	15	16	17	18	19	20	21	22	23
		4.340,40	1.565,12	0,00	1.565,12	0,00	2.775,28	40.174,64	10.535,93	0,00	29.638,71	3.122,52
		4.340,40	1.565,12	0,00	1.565,12	0,00	2.775,28	40.174,64	10.535,93	0,00	29.638,71	3.122,52
	Capitolo 144 COMP. ED ONOR. PER COMMIS. E SPECIALI INCAR.											
		7.091,70	6.033,30	1.058,40	7.091,70	0,00	0,00	53.489,62	23.522,92	0,00	29.966,70	1.058,40
		7.091,70	6.033,30	1.058,40	7.091,70	0,00	0,00	53.489,62	23.522,92	0,00	29.966,70	1.058,40
	Capitolo 146 SPESE CONNESSE ALL'ALIENAZ. DEL PATRIM. IMMOB.											
		61.372,47	32.198,00	29.174,47	61.372,47	0,00	0,00	93.000,00	34.237,00	0,00	58.763,00	62.313,03
		61.372,47	32.198,00	29.174,47	61.372,47	0,00	0,00	93.000,00	34.237,00	0,00	58.763,00	62.313,03
	Capitolo 147 SPESE PER L'ACQUISTO DI BENI DI CONSUMO											
		1.432,85	989,39	0,00	989,39	0,00	443,46	13.921,36	8.604,66	0,00	5.316,70	1.390,46
		1.432,85	989,39	0,00	989,39	0,00	443,46	13.921,36	8.604,66	0,00	5.316,70	1.390,46
	Capitolo 148 ALTRO MATERIALE DI CONSUMO											
		553,68	522,58	31,10	553,68	0,00	0,00	1.301,94	796,02	0,00	505,92	614,63

REND1CONTO FINANZIARIO GESTIONALE 2009 GESTIONE Immobili
SPESE

Allegato 10

IPOST - Istituto Postelegrafonici
Viale Asia, 67
00144 Roma

Cod	Capitolo N.	Denominazione	Gestione di Competenza								
			Previsioni				Somme impegnate			Differenze rispetto alle previsioni	
			Iniziali	Variazioni In aumento	Variazioni In diminuzione	Definitive	Pagate	Rimaste da pagare	Totali impegni	In +	In -
1	2	3	4	5	6	7	8	9	10	11	12
Somma CAPITOLO 148			1.096,75	0,00	0,00	1.096,75	273,44	583,53	856,97	0,00	239,78-
Capitolo 149 ACQ. SER. CONNESSI CON IL SIST. INFORM.											
			0,00	0,00	0,00	0,00	0,00	0,00	0,00	0,00	0,00
Somma CAPITOLO 149			0,00	0,00	0,00	0,00	0,00	0,00	0,00	0,00	0,00
Capitolo 150 ACQUISTO SERVIZI TECNICI E SPESE CONNESSE											
			163.722,72	97.500,00	0,00	261.222,72	180.649,78	71.446,75	252.096,53	0,00	9.126,19
Somma CAPITOLO 150			163.722,72	97.500,00	0,00	261.222,72	180.649,78	71.446,75	252.096,53	0,00	9.126,19-
Capitolo 151 SPESE CONNESSE ALL'ATTIVITÀ LEGALE											
			334,96	0,00	0,00	334,96	0,00	0,00	0,00	0,00	334,96
Somma CAPITOLO 151			334,96	0,00	0,00	334,96	0,00	0,00	0,00	0,00	334,96-
Capitolo 154 SPESE DI PUBBLICITÀ											
			3.055,12	0,00	0,00	3.055,12	881,74	192,96	1.074,70	0,00	1.980,42
Somma CAPITOLO 154			3.055,12	0,00	0,00	3.055,12	881,74	192,96	1.074,70	0,00	1.980,42-

RENDICONTO FINANZIARIO GESTIONALE 2009 GESTIONE Immobili
SPESE

Allegato 10

IPOST - Istituto Postelegrafonici
Viale Asia, 67
00144 Roma

Cod	Cap	Gestione dei residui passivi						Gestione di cassa				Totale dei residui passivi al termine dell'esercizio
						Variazioni				Differenze rispetto alle previsioni		
		Residui all'inizio dell'esercizio	Pagati	Rimasti da pagare	Totali	In +	In -	Previsioni	Pagamenti	In +	In -	
	N.	13	14	15	16	17	18	19	20	21	22	23
		553,68	522,58	31,10	553,68	0,00	0,00	1.301,94	796,02	0,00	505,92	614,63
	Capitolo 149 ACQ. SER. COMMESSI CON IL SIST. INFORM.											
		0,00	0,00	0,00	0,00	0,00	0,00	0,00	0,00	0,00	0,00	0,00
		0,00	0,00	0,00	0,00	0,00	0,00	0,00	0,00	0,00	0,00	0,00
	Capitolo 150 ACQUISTO SERVIZI TECNICI E SPESE CONNESSE											
		41.789,70	38.043,24	3.678,62	41.721,86	0,00	67,84	313.968,31	218.693,02	0,00	95.275,29	75.125,37
		41.789,70	38.043,24	3.678,62	41.721,86	0,00	67,84	313.968,31	218.693,02	0,00	95.275,29	75.125,37
	Capitolo 151 SPESE COMMESSE ALL'ATTIVITÀ LEGALE											
		0,00	0,00	0,00	0,00	0,00	0,00	334,96	0,00	0,00	334,96	0,00
		0,00	0,00	0,00	0,00	0,00	0,00	334,96	0,00	0,00	334,96	0,00
	Capitolo 154 SPESE DI PUBBLICITÀ											
		284,14	284,14	0,00	284,14	0,00	0,00	3.055,12	1.165,88	0,00	1.889,24	192,96
		284,14	284,14	0,00	284,14	0,00	0,00	3.055,12	1.165,88	0,00	1.889,24	192,96

RENDICONTO FINANZIARIO GESTIONALE 2009 GESTIONE Immobili
SPESE

Allegato 10

IPOST - Istituto Postelegrafonici
Viale Asia, 67
00144 Roma

Cod	Capitolo N.	Capitolo Denominazione	Gestione di Competenza: Previsioni Iniziali	Previsioni Variazioni In aumento	Previsioni Variazioni In diminuzione	Previsioni Definitive	Somme impegnate Pagate	Somme impegnate Rimaste da pagare	Somme impegnate Totali impegni	Differenze rispetto alle previsioni In +	Differenze rispetto alle previsioni In -
1	2	3	4	5	6	7	8	9	10	11	12
		Capitolo 155 SPESE PUBBLICAZ. E DIVULG. A CARICO DELL'ISTITUTO									
			0,00	0,00	0,00	0,00	0,00	0,00	0,00	0,00	0,00
Somma	CAPITOLO 155		0,00	0,00	0,00	0,00	0,00	0,00	0,00	0,00	0,00
		Capitolo 197 INTERESSI PASSIVI									
			0,00	0,00	0,00	0,00	0,00	0,00	0,00	0,00	0,00
Somma	CAPITOLO 197		0,00	0,00	0,00	0,00	0,00	0,00	0,00	0,00	0,00
		Capitolo 204 IMPOSTE, TASSE E TRIBUTI VARI									
			250.000,00	45.000,00	0,00	295.000,00	196.478,91	44.845,64	241.324,55	0,00	53.675,45
Somma	CAPITOLO 204		250.000,00	45.000,00	0,00	295.000,00	196.478,91	44.845,64	241.324,55	0,00	53.675,45-
		Capitolo 208 RIMBORSI DIVERSI									
			180.000,00	0,00	120.000,00	60.000,00	38.558,07	0,00	38.558,07	0,00	21.441,93
Somma	CAPITOLO 208		180.000,00	0,00	120.000,00-	60.000,00	38.558,07	0,00	38.558,07	0,00	21.441,93-
		Capitolo 213 SPESE PER LITI, ARBITRAGGI E RISARCIMENTI									

RENDICONTO FINANZIARIO GESTIONALE 2009 GESTIONE Immobili
SPESE

Allegato 10

IPOST - Istituto Postelegrafonici
Viale Asia, 57
00144 Roma

Cod	Cap	Gestione dei residui passivi						Gestione di cassa				Totale dei residui passivi al termine dell'esercizio
						Variazioni				Differenze rispetto alle previsioni		
		Residui all'inizio dell'esercizio	Pagati	Rimasti da pagare	Totali	In +	In -	Previsioni	Pagamenti	In +	In -	
	N.	13	14	15	16	17	18	19	20	21	22	23
	Capitolo 155 SPESE PUBBLICAZ. E DIVULG. A CARICO DELL'ISTITUTO											
		0,00	0,00	0,00	0,00	0,00	0,00	0,00	0,00	0,00	0,00	0,00
		0,00	0,00	0,00	0,00	0,00	0,00	0,00	0,00	0,00	0,00	0,00
	Capitolo 197 INTERESSI PASSIVI											
		33,48	0,00	0,00	0,00	0,00	33,48	33,48	0,00	0,00	33,48	0,00
		33,48	0,00	0,00	0,00	0,00	33,48	33,48	0,00	0,00	33,48	0,00
	Capitolo 204 IMPOSTE, TASSE E TRIBUTI VARI											
		3.883,98	2.386,00	1.497,98	3.883,98	0,00	0,00	315.000,00	198.864,91	0,00	116.135,09	46.343,62
		3.883,98	2.386,00	1.497,98	3.883,98	0,00	0,00	315.000,00	198.864,91	0,00	116.135,09	46.343,62
	Capitolo 208 RIMBORSI DIVERSI											
		7.425,18	0,00	0,00	0,00	0,00	7.425,18	77.425,18	38.558,07	0,00	38.867,11	0,00
		7.425,18	0,00	0,00	0,00	0,00	7.425,18	77.425,18	38.558,07	0,00	38.867,11	0,00
	Capitolo 213 SPESE PER LITI, ARBITRAGGI E RISARCIMENTI											

RENDICONTO FINANZIARIO GESTIONALE 2009 GESTIONE Immobili — Allegato 10

SPESE

IPOST - Istituto Postelegrafonici
Viale Asia, 67
00144 Roma

Capitolo			Gestione di Competenza									
			Previsioni				Somme impegnate			Differenze rispetto alle previsioni		
Cod	N.	Denominazione	Iniziali	Variazioni in aumento	Variazioni in diminuzione	Definitive	Pagate	Rimaste da pagare	Totali impegni	In +	In -
1	2	3	4	5	6	7	8	9	10	11	12
			110.000,00	0,00	0,00	110.000,00	51.409,07	2.330,51	53.739,58	0,00	56.260,42
Somma CAPITOLO 213			110.000,00	0,00	0,00	110.000,00	51.409,07	2.330,51	53.739,58	0,00	56.260,42-
Capitolo 225 IMMOBILI C/MIGLIORIE E RIPRISTINO											
			11.320.000,00	0,00	85.000,00	11.235.000,00	277.798,92	508.890,69	786.689,61	0,00	10.448.310,39
Somma CAPITOLO 225			11.320.000,00	0,00	85.000,00-	11.235.000,00	277.798,92	508.890,69	786.689,61	0,00	10.448.310,39-
Capitolo 230 ACQUISTO IMMOBILIARIONI TECNICHE											
			19.765,00	0,00	0,00	19.765,00	1.892,75	628,73	2.521,48	0,00	17.243,52
Somma CAPITOLO 230			19.765,00	0,00	0,00	19.765,00	1.892,75	628,73	2.521,48	0,00	17.243,52-
Capitolo 266 POSTE RETTIFICATIVE ENTRATE MOVIM. CAPITALE											
			0,00	0,00	0,00	0,00	0,00	0,00	0,00	0,00	0,00
Somma CAPITOLO 266			0,00	0,00	0,00	0,00	0,00	0,00	0,00	0,00	0,00
Capitolo 271 VERSAMENTI RITENUTE DIVERSE											
			10.000,00	0,00	0,00	10.000,00	2.733,00	128,18	2.861,18	0,00	7.138,82

RENDICONTO FINANZIARIO GESTIONALE 2009 GESTIONE Immobili
SPESE

Allegato 10

IPOST - Istituto Postalegrafonici
Viale Asia, 67
00144 Roma

Cod	Cap	Gestione dei residui passivi						Gestione di cassa				Totale dei residui passivi al termine dell'esercizio
						Variazioni				Differenze rispetto alle previsioni		
		Residui all'inizio dell'esercizio	Pagati	Rimasti da pagare	Totali	In +	In -	Previsioni	Pagamenti	In +	In -	
	N.	13	14	15	16	17	18	19	20	21	22	23
		4.407,65	4.407,65	0,00	4.407,65	0,00	0,00	110.000,00	55.816,72	0,00	54.183,28	2.330,51
		4.407,65	4.407,65	0,00	4.407,65	0,00	0,00	110.000,00	55.816,72	0,00	54.183,28	2.330,51
	Capitolo 225 IMMOBILI C/MIGLIORIE E RIPRISTINO											
		939.674,66	77.315,49	855.169,85	932.485,34	0,00	7.189,32	11.987.556,81	355.114,41	0,00	11.632.442,40	1.364.060,54
		939.674,66	77.315,49	855.169,85	932.485,34	0,00	7.189,32	11.987.556,81	355.114,41	0,00	11.632.442,40	1.364.060,54
	Capitolo 230 ACQUISTO IMMOBILIZZAZIONI TECNICHE											
		868,05	828,49	0,00	828,49	0,00	39,56	22.765,00	2.721,24	0,00	20.043,76	628,73
		868,05	828,49	0,00	828,49	0,00	39,56	22.765,00	2.721,24	0,00	20.043,76	628,73
	Capitolo 266 POSTE RETTIFICATIVE ENTRATE MOVIM. CAPITALE											
		20.283,25	0,00	0,00	0,00	0,00	20.283,25	20.283,25	0,00	0,00	20.283,25	0,00
		20.283,25	0,00	0,00	0,00	0,00	20.283,25	20.283,25	0,00	0,00	20.283,25	0,00
	Capitolo 271 VERSAMENTI RITENUTE DIVERSE											
		5,25	5,25	0,00	5,25	0,00	0,00	10.050,25	2.738,25	0,00	7.312,00	128,18

RENDICONTO FINANZIARIO GESTIONALE 2009 GESTIONE Immobili
SPESE

Allegato 10

IP01Z - Istituto Postelegrafonici
Viale Asia, 67
00144 Roma

	Capitolo		Gestione di Competenza								
			Previsioni				Somme impegnate			Differenze rispetto alle previsioni	
				Variazioni							
Cod	N.	Denominazione	Iniziali	In aumento	In diminuzione	Definitive	Pagate	Rimaste da pagare	Totali impegni	In +	In -
1	2	3	4	5	6	7	8	9	10	11	12
Somma CAPITOLO 271			10.000,00	0,00	0,00	10.000,00	2.733,00	128,18	2.861,18	0,00	7.138,82-
Capitolo 273 INTERESSI SU DEPOSITI CAUZIONALI											
			0,00	0,00	0,00	0,00	0,00	0,00	0,00	0,00	0,00
Somma CAPITOLO 273			0,00	0,00	0,00	0,00	0,00	0,00	0,00	0,00	0,00
Capitolo 274 VERSAMENTO TRATTENUTE PER CONTO TERZI											
			0,00	0,00	0,00	0,00	0,00	0,00	0,00	0,00	0,00
Somma CAPITOLO 274			0,00	0,00	0,00	0,00	0,00	0,00	0,00	0,00	0,00
Capitolo 275 PAGAMENTI DI SOMME PER CONTO TERZI											
			150.000,00	0,00	0,00	150.000,00	450.582,36	107.491,57	558.073,93	408.073,93	0,00
Somma CAPITOLO 275			150.000,00	0,00	0,00	150.000,00	450.582,36	107.491,57	558.073,93	408.073,93	0,00
Capitolo 277 RIMBORSO DEPOSITI CAUZIONALI A TERZI											
			0,00	0,00	0,00	0,00	0,00	0,00	0,00	0,00	0,00
Somma CAPITOLO 277			0,00	0,00	0,00	0,00	0,00	0,00	0,00	0,00	0,00

RENDICONTO FINANZIARIO GESTIONALE 2009 GESTIONE Immobili
SPESE

Allegato 10

IPOST - Istituto Postelegrafonici
Viale Asia, 67
00144 Roma

Cod	Cap	Gestione dei residui passivi						Gestione di cassa				Totale dei residui passivi al termine dell'esercizio
		Residui all'inizio dell'esercizio	Pagati	Rimasti da pagare	Totali	Variazioni In +	Variazioni In -	Previsioni	Pagamenti	Differenze rispetto alle previsioni In +	Differenze rispetto alle previsioni In -	
	N.	13	14	15	16	17	18	19	20	21	22	23
		5,25	5,25	0,00	5,25	0,00	0,00	10.050,25	2.738,25	0,00	7.312,00	128,18
	Capitolo 273 INTERESSI SU DEPOSITI CAUZIONALI											
		29.227,03	1.844,71	6.898,93	8.743,64	0,00	20.483,39	31.034,20	1.844,71	0,00	29.189,49	6.898,93
		29.227,03	**1.844,71**	**6.898,93**	**8.743,64**	**0,00**	**20.483,39**	**31.034,20**	**1.844,71**	**0,00**	**29.189,49**	**6.898,93**
	Capitolo 274 VERSAMENTO TRATTENUTE PER CONTO TERZI											
		0,00	0,00	0,00	0,00	0,00	0,00	0,00	0,00	0,00	0,00	0,00
		0,00	**0,00**	**0,00**	**0,00**	**0,00**	**0,00**	**0,00**	**0,00**	**0,00**	**0,00**	**0,00**
	Capitolo 275 PAGAMENTI DI SOMME PER CONTO TERZI											
		388.917,79	160.997,90	160.224,73	321.222,63	0,00	67.695,16	311.687,69	611.580,26	299.892,57	0,00	267.716,30
		388.917,79	**160.997,90**	**160.224,73**	**321.222,63**	**0,00**	**67.695,16**	**311.687,69**	**611.580,26**	**299.892,57**	**0,00**	**267.716,30**
	Capitolo 277 RIMBORSO DEPOSITI CAUZIONALI A TERZI											
		164.869,09	2.133,30	9.415,10	11.548,40	0,00	153.320,69	166.870,09	2.133,30	0,00	164.736,79	9.415,10
		164.869,09	**2.133,30**	**9.415,10**	**11.548,40**	**0,00**	**153.320,69**	**166.870,09**	**2.133,30**	**0,00**	**164.736,79**	**9.415,10**

RENDICONTO FINANZIARIO GESTIONALE 2009 GESTIONE Immobili
SPESE

Allegato 10

IPOST - Istituto Postelegrafonici
Viale Asia, 67
00144 Roma

Cod	Capitolo N.	Capitolo Denominazione	Gestione di Competenza: Previsioni Iniziali	Previsioni Variazioni In aumento	Previsioni Variazioni In diminuzione	Previsioni Definitive	Somme impegnate Pagate	Somme impegnate Rimaste da pagare	Somme impegnate Totali impegni	Differenze rispetto alle previsioni In +	Differenze rispetto alle previsioni In -
1	2	3	4	5	6	7	8	9	10	11	12
		Capitolo 278 PARTITE IN SOSPESO									
			0,00	0,00	0,00	0,00	57.307,19	0,00	57.307,19	57.307,19	0,00
Somma CAPITOLO 278			0,00	0,00	0,00	0,00	57.307,19	0,00	57.307,19	57.307,19	0,00
somma UPB di I livello			12.659.542,65	342.515,00	300.450,38-	12.701.607,27	1.542.685,10	820.776,99	2.363.462,09	465.381,12	10.803.526,30-
UPB di I livello 4											
		Capitolo 138 SPESE POSTALI TELEGRAFICHE E TELEFONICHE									
			0,00	0,00	0,00	0,00	0,00	0,00	0,00	0,00	0,00
Somma CAPITOLO 138			0,00	0,00	0,00	0,00	0,00	0,00	0,00	0,00	0,00
somma UPB di I livello			0,00	0,00	0,00	0,00	0,00	0,00	0,00	0,00	0,00
UPB di I livello 5											
		Capitolo 113 ASSEGNI E INDENNITÀ ALLA PRESIDENZA									
			14.606,00	0,00	0,00	14.606,00	14.388,64	13,80	14.402,44	0,00	203,56
Somma CAPITOLO 113			14.606,00	0,00	0,00	14.606,00	14.388,64	13,80	14.402,44	0,00	203,56-

RENDICONTO FINANZIARIO GESTIONALE 2009 GESTIONE Immobili
SPESE

Allegato 10

IPOST - Istituto Postalegrafonici
Viale Asia, 67
00144 Roma

Cod	Cap	Gestione dei residui passivi						Gestione di cassa				Totale dei residui passivi al termine dell'esercizio
						Variazioni				Differenze rispetto alle previsioni		
		Residui all'inizio dell'esercizio	Pagati	Rimasti da pagare	Totali	In +	In -	Previsioni	Pagamenti	In +	In -	
	N.	13	14	15	16	17	18	19	20	21	22	23
	Capitolo 278 PARTITE IN SOSPESO											
		1.377,04	0,00	1.377,04	1.377,04	0,00	0,00	1.377,04	57.307,19	55.930,15	0,00	1.377,04
		1.377,04	0,00	1.377,04	1.377,04	0,00	0,00	1.377,04	57.307,19	55.930,15	0,00	1.377,04
		1.769.287,92	414.881,81	1.072.914,14	1.487.795,95	0,00	281.491,97	14.063.318,09	1.957.566,91	358.960,85	12.464.712,03	1.893.691,13
UPB di I livello 4	Direzione Previdenza Servizi all'Utenza											
	Capitolo 138 SPESE POSTALI TELEGRAFICHE E TELEFONICHE											
		0,00	0,00	0,00	0,00	0,00	0,00	0,01	0,00	0,00	0,01	0,00
		0,00	0,00	0,00	0,00	0,00	0,00	0,01	0,00	0,00	0,01	0,00
		0,00	0,00	0,00	0,00	0,00	0,00	0,01	0,00	0,00	0,01	0,00
UPB di I livello 5	Gestione Personale e Relazioni Sindacali											
	Capitolo 113 ASSEGNI E INDENNITÀ ALLA PRESIDENZA											
		13,80	6,90	6,90	13,80	0,00	0,00	16.606,00	14.395,54	0,00	2.210,46	20,70
		13,80	6,90	6,90	13,80	0,00	0,00	16.606,00	14.395,54	0,00	2.210,46	20,70

RENDICONTO FINANZIARIO GESTIONALE 2009 GESTIONE Immobili
SPESE

Allegato 10

IPOST - Istituto Postelegrafonici
Viale Asia, 67
00144 Roma

Cod	Capitolo N.	Capitolo Denominazione	Gestione di Competenza: Previsioni Iniziali	Previsioni Variazioni In aumento	Previsioni Variazioni In diminuzione	Previsioni Definitive	Somme impegnate Pagate	Somme impegnate Rimaste da pagare	Somme impegnate Totali impegni	Differenze rispetto alle previsioni In +	Differenze rispetto alle previsioni In -
1	2	3	4	5	6	7	8	9	10	11	12
		Capitolo 114 COMPENSI, ASS.FISSI, IND.TÀ, E RIMB. ORG DELL'ENTE									
			53.934,99	0,00	0,00	53.934,99	31.876,56	3.256,68	35.133,24	0,00	18.801,75
Somma	CAPITOLO 114		53.934,99	0,00	0,00	53.934,99	31.876,56	3.256,68	35.133,24	0,00	18.801,75-
		Capitolo 115 COMPENSI, ASSEGNI FISSI, INDENNITÀ E RIMBORSI NUCL									
			2.680,00	0,00	0,00	2.680,00	2.422,08	0,00	2.422,08	0,00	257,92
Somma	CAPITOLO 115		2.680,00	0,00	0,00	2.680,00	2.422,08	0,00	2.422,08	0,00	257,92-
		Capitolo 117 STIPENDI E COMPENSI MEDICO									
			3.718,50	13,28	129,13	3.602,65	3.576,92	19,48	3.596,40	0,00	6,25
Somma	CAPITOLO 117		3.718,50	13,28	129,13-	3.602,65	3.576,92	19,48	3.596,40	0,00	6,25-
		Capitolo 118 STIPENDI ED ALTRI ASSEGNI FISSI AL PERSONALE									
			574.710,07	3.455,35	4.274,40	573.891,02	499.301,39	41.474,54	540.775,93	0,00	33.115,09
Somma	CAPITOLO 118		574.710,07	3.455,35	4.274,40-	573.891,02	499.301,39	41.474,54	540.775,93	0,00	33.115,09-
		Capitolo 119 STIPENDI ED ASSEGNI FISSI PERSONALE DIRIGENTE									

RENDICONTO FINANZIARIO GESTIONALE 2009 GESTIONE Immobili
SPESE

Allegato 10

IPOST - Istituto Postalegrafonici
Viale Asia, 67
00144 Roma

Cod	Cap	Gestione dei residui passivi						Gestione di cassa				Totale dei residui passivi al termine dell'esercizio
						Variazioni				Differenze rispetto alle previsioni		
		Residui all'inizio dell'esercizio	Pagati	Rimasti da pagare	Totali	In +	In -	Previsioni	Pagamenti	In +	In -	
	N.	13	14	15	16	17	18	19	20	21	22	23
	Capitolo 114 COMPENSI, ASS.FISSI, IND.TÀ, E RIMB. ORG DELL'ENTE											
		6.105,90	5.255,80	0,00	5.255,80	0,00	850,10	69.888,50	37.132,36	0,00	32.756,14	3.256,68
		6.105,90	**5.255,80**	**0,00**	**5.255,80**	**0,00**	**850,10**	**69.888,50**	**37.132,36**	**0,00**	**32.756,14**	**3.256,68**
	Capitolo 115 COMPENSI, ASSEGNI FISSI, INDENNITÀ E RIMBORSI NUCL											
		0,00	0,00	0,00	0,00	0,00	0,00	2.680,00	2.422,08	0,00	257,92	0,00
		0,00	**0,00**	**0,00**	**0,00**	**0,00**	**0,00**	**2.680,00**	**2.422,08**	**0,00**	**257,92**	**0,00**
	Capitolo 117 STIPENDI E COMPENSI MEDICO											
		174,57	174,57	0,00	174,57	0,00	0,00	3.602,65	3.751,49	148,84	0,00	19,48
		174,57	**174,57**	**0,00**	**174,57**	**0,00**	**0,00**	**3.602,65**	**3.751,49**	**148,84**	**0,00**	**19,48**
	Capitolo 118 STIPENDI ED ALTRI ASSEGNI FISSI AL PERSONALE											
		13.582,13	13.582,13	0,00	13.582,13	0,00	0,00	652.545,62	512.883,52	0,00	139.662,10	41.474,54
		13.582,13	**13.582,13**	**0,00**	**13.582,13**	**0,00**	**0,00**	**652.545,62**	**512.883,52**	**0,00**	**139.662,10**	**41.474,54**
	Capitolo 119 STIPENDI ED ASSEGNI FISSI PERSONALE DIRIGENTE											

RENDICONTO FINANZIARIO GESTIONALE 2009 GESTIONE Immobili
SPESE

Allegato 10

IPOST - Istituto Postelegrafonici
Viale Asia, 67
00144 Roma

Cod	Capitolo N.	Denominazione	Gestione di Competenza								
			Previsioni				Somme impegnate			Differenze rispetto alle previsioni	
			Iniziali	Variazioni In aumento	Variazioni In diminuzione	Definitive	Pagate	Rimaste da pagare	Totali impegni	In +	In -
1	2	3	4	5	6	7	8	9	10	11	12
			44.474,32	0,00	39,42	44.434,90	18.233,86	5.515,74	23.749,60	0,00	20.685,30
Somma CAPITOLO 119			44.474,32	0,00	39,42-	44.434,90	18.233,86	5.515,74	23.749,60	0,00	20.685,30-
Capitolo 120 COMP STR, INCENT.PROD.TÀ, TURNI POMER, NOTT. FEST											
			227.978,78	32.723,34	20.244,50	240.457,62	140.180,32	100.277,30	240.457,62	0,00	0,00
Somma CAPITOLO 120			227.978,78	32.723,34	20.244,50-	240.457,62	140.180,32	100.277,30	240.457,62	0,00	0,00
Capitolo 121 STIPENDI ED ASSEGNI DEL DIRETTORE GENERALE											
			12.194,00	943,15	0,00	13.137,15	10.981,63	2.115,65	13.097,28	0,00	39,87
Somma CAPITOLO 121			12.194,00	943,15	0,00	13.137,15	10.981,63	2.115,65	13.097,28	0,00	39,87-
Capitolo 122 ONERI PER IL PERSONALE COMANDATO PRESSO L'ISTITUTO											
			5.225,99	3.885,86	0,00	9.111,85	2.553,47	6.558,38	9.111,85	0,00	0,00
Somma CAPITOLO 122			5.225,99	3.885,86	0,00	9.111,85	2.553,47	6.558,38	9.111,85	0,00	0,00
Capitolo 123 INDENNITÀ E RIMBORSO SPESE TRASPORTO PER MISSIONI											
			7.101,92	12.500,00	0,00	19.601,92	9.172,29	3.000,00	12.172,29	0,00	7.429,63

REND1CONTO FINANZIARIO GESTIONALE 2009 GESTIONE Immobili
SPESE

Allegato 10

IPOST - Istituto Postelegrafonici
Viale Asia, 67
00144 Roma

Cod	Cap	Gestione dei residui passivi						Gestione di cassa				Totale dei residui passivi al termine dell'esercizio
						Variazioni				Differenze rispetto alle previsioni		
		Residui all'inizio dell'esercizio	Pagati	Rimasti da pagare	Totali	In +	In -	Previsioni	Pagamenti	In +	In -	
	N.	13	14	15	16	17	18	19	20	21	22	23
		2.914,79	2.914,79	0,00	2.914,79	0,00	0,00	52.974,96	21.148,65	0,00	31.826,31	5.515,74
		2.914,79	2.914,79	0,00	2.914,79	0,00	0,00	52.974,96	21.148,65	0,00	31.826,31	5.515,74
	Capitolo 120 COMP STR, INCENT.PROD.TÀ, TURNI POMER, NOTT. FEST											
		81.443,80	76.108,25	5.335,55	81.443,80	0,00	0,00	321.217,10	216.288,57	0,00	104.928,53	105.612,85
		81.443,80	76.108,25	5.335,55	81.443,80	0,00	0,00	321.217,10	216.288,57	0,00	104.928,53	105.612,85
	Capitolo 121 STIPENDI ED ASSEGNI DEL DIRETTORE GENERALE											
		1.638,88	1.524,02	114,86	1.638,88	0,00	0,00	14.671,44	12.505,65	0,00	2.165,79	2.230,51
		1.638,88	1.524,02	114,86	1.638,88	0,00	0,00	14.671,44	12.505,65	0,00	2.165,79	2.230,51
	Capitolo 122 ONERI PER IL PERSONALE COMANDATO PRESSO L'ISTITUTO											
		2.516,30	2.516,30	0,00	2.516,30	0,00	0,00	9.111,85	5.069,77	0,00	4.042,08	6.558,38
		2.516,30	2.516,30	0,00	2.516,30	0,00	0,00	9.111,85	5.069,77	0,00	4.042,08	6.558,38
	Capitolo 123 INDENNITÀ E RIMBORSO SPESE TRASPORTO PER MISSIONI											
		3.000,00	0,00	0,00	0,00	0,00	3.000,00	23.974,99	9.172,29	0,00	14.802,70	3.000,00

RENDICONTO FINANZIARIO GESTIONALE 2009 GESTIONE Immobili
SPESE

Allegato 10

IPOST - Istituto Postelegrafonici
Viale Asia, 67
00144 Roma

	Capitolo		Gestione di Competenza								
			Previsioni				Somme impegnate			Differenze rispetto alle previsioni	
				Variazioni							
Cod	N.	Denominazione	Iniziali	In aumento	In diminuzione	Definitive	Pagate	Rimaste da pagare	Totali impegni	In +	In -
1	2	3	4	5	6	7	8	9	10	11	12
Somma CAPITOLO 123			7.101,92	12.500,00	0,00	19.601,92	9.172,29	3.000,00	12.172,29	0,00	7.429,63-
Capitolo 125 ONERI PER RINNOVI CONTRATTUALI											
			13.600,69	0,00	2.919,35	10.681,34	0,00	0,00	0,00	0,00	10.681,34
Somma CAPITOLO 125			13.600,69	0,00	2.919,35-	10.681,34	0,00	0,00	0,00	0,00	10.681,34-
Capitolo 126 ONERI PREVID.ED ASSIST.A CARICO ENTE											
			205.874,30	0,00	947,46	204.926,84	179.405,82	60,86	179.466,68	0,00	25.460,16
Somma CAPITOLO 126			205.874,30	0,00	947,46-	204.926,84	179.405,82	60,86	179.466,68	0,00	25.460,16-
Capitolo 127 ALTRI COMPENSI AL PERSONALE											
			0,00	0,00	0,00	0,00	0,00	0,00	0,00	0,00	0,00
Somma CAPITOLO 127			0,00	0,00	0,00	0,00	0,00	0,00	0,00	0,00	0,00
Capitolo 128 SPESE PER ACCERTAMENTI SANITARI											
			334,96	0,00	0,00	334,96	4,74	0,00	4,74	0,00	330,22
Somma CAPITOLO 128			334,96	0,00	0,00	334,96	4,74	0,00	4,74	0,00	330,22-

RENDICONTO FINANZIARIO GESTIONALE 2009 GESTIONE Immobili
SPESE

Allegato 10

IPOST - Istituto Postelegrafonici
Viale Asia, 67
00144 Roma

Cod	Cap	Gestione dei residui passivi						Gestione di cassa				Totale dei residui passivi al termine dell' esercizio
						Variazioni				Differenze rispetto alle previsioni		
		Residui all'inizio dall'esercizio	Pagati	Rimasti da pagare	Totali	In +	In -	Previsioni	Pagamenti	In +	In -	
	N.	13	14	15	16	17	18	19	20	21	22	23
		3.000,00	0,00	0,00	0,00	0,00	3.000,00	23.974,99	9.172,29	0,00	14.802,70	3.000,00
	Capitolo 125 ONERI PER RINNOVI CONTRATTUALI											
		0,00	0,00	0,00	0,00	0,00	0,00	10.681,34	0,00	0,00	10.681,34	0,00
		0,00	0,00	0,00	0,00	0,00	0,00	10.681,34	0,00	0,00	10.681,34	0,00
	Capitolo 126 ONERI PREVID.ED ASSIST.A CARICO ENTE											
		8.280,90	8.280,90	0,00	8.280,90	0,00	0,00	214.926,84	187.686,72	0,00	27.240,12	60,86
		8.280,90	8.280,90	0,00	8.280,90	0,00	0,00	214.926,84	187.686,72	0,00	27.240,12	60,86
	Capitolo 127 ALTRI COMPENSI AL PERSONALE											
		0,00	0,00	0,00	0,00	0,00	0,00	171,31	0,00	0,00	171,31	0,00
		0,00	0,00	0,00	0,00	0,00	0,00	171,31	0,00	0,00	171,31	0,00
	Capitolo 128 SPESE PER ACCERTAMENTI SANITARI											
		335,00	5,68	329,32	335,00	0,00	0,00	334,96	10,42	0,00	324,54	329,32
		335,00	5,68	329,32	335,00	0,00	0,00	334,96	10,42	0,00	324,54	329,32

REDDICONTO FINANZIARIO GESTIONALE 2009 GESTIONE Immobili
SPESE

Allegato 10

IPOST - Istituto Postalegrafonici
Viale Asia, 67
00144 Roma

Cod	Capitolo N.	Denominazione	Gestione di Competenza: Previsioni Iniziali	Previsioni Variazioni In aumento	Previsioni Variazioni In diminuzione	Previsioni Definitive	Somme impegnate Pagate	Somme impegnate Rimaste da pagare	Somme impegnate Totali impegni	Differenza rispetto alle previsioni In +	Differenza rispetto alle previsioni In -
1	2	3	4	5	6	7	8	9	10	11	12
		Capitolo 129 RIMBORSI DIVERSI E SPESE VARIE									
			311,17	0,00	0,00	311,17	101,22	37,78	139,00	0,00	172,17
Somma	CAPITOLO 129		311,17	0,00	0,00	311,17	101,22	37,78	139,00	0,00	172,17-
		Capitolo 140 SPESE DI TRASPORTO E GESTIONE AUTOMEZZI									
			0,00	0,00	0,00	0,00	0,00	0,00	0,00	0,00	0,00
Somma	CAPITOLO 140		0,00	0,00	0,00	0,00	0,00	0,00	0,00	0,00	0,00
		Capitolo 144 COMP. ED ONOR. PER COMMIS. E SPECIALI INCAR.									
			3.718,68	0,00	832,19	2.886,49	2.886,49	0,00	2.886,49	0,00	0,00
Somma	CAPITOLO 144		3.718,68	0,00	832,19-	2.886,49	2.886,49	0,00	2.886,49	0,00	0,00
		Capitolo 145 COMPENSI A TERZI									
			9.532,00	0,00	0,00	9.532,00	6.377,28	0,00	6.377,28	0,00	3.154,72
Somma	CAPITOLO 145		9.532,00	0,00	0,00	9.532,00	6.377,28	0,00	6.377,28	0,00	3.154,72-
		Capitolo 148 ALTRO MATERIALE DI CONSUMO									

RENDICONTO FINANZIARIO GESTIONALE 2009 GESTIONE Immobili
SPESE

Allegato 10

IPOST - Istituto Postalegrafonici
Viale Asia, 67
00144 Roma

Cod	Cap	Gestione dei residui passivi						Gestione di cassa				Totale dei residui passivi al termine dell'esercizio
						Variazioni				Differenze rispetto alle previsioni		
		Residui all'inizio dell'esercizio	Pagati	Rimasti da pagare	Totali	In +	In -	Previsioni	Pagamenti	In +	In -	
	N.	13	14	15	16	17	18	19	20	21	22	23
	Capitolo 129 RIMBORSI DIVERSI E SPESE VARIE											
		0,00	0,00	0,00	0,00	0,00	0,00	311,17	101,22	0,00	209,95	37,78
		0,00	0,00	0,00	0,00	0,00	0,00	311,17	101,22	0,00	209,95	37,78
	Capitolo 140 SPESE DI TRASPORTO E GESTIONE AUTOMEZZI											
		27,17	22,92	4,25	27,17	0,00	0,00	22,55	22,92	0,37	0,00	4,25
		27,17	22,92	4,25	27,17	0,00	0,00	22,55	22,92	0,37	0,00	4,25
	Capitolo 144 COMP. ED ONOR. PER COMMIS. E SPECIALI INCAR.											
		542,70	542,70	0,00	542,70	0,00	0,00	3.170,57	3.429,19	258,62	0,00	0,00
		542,70	542,70	0,00	542,70	0,00	0,00	3.170,57	3.429,19	258,62	0,00	0,00
	Capitolo 145 COMPENSI A TERZI											
		0,00	0,00	0,00	0,00	0,00	0,00	9.532,00	6.377,28	0,00	3.154,72	0,00
		0,00	0,00	0,00	0,00	0,00	0,00	9.532,00	6.377,28	0,00	3.154,72	0,00
	Capitolo 148 ALTRO MATERIALE DI CONSUMO											

RENDICONTO FINANZIARIO GESTIONALE 2009 GESTIONE Immobili
SPESE

Allegato 10

IPOST - Istituto Postelegrafonici
Viale Asia, 67
00144 Roma

Cod	Capitolo N.	Denominazione	Gestione di Competenza								
			Previsioni				Somme impegnate			Differenze rispetto alle previsioni	
			Iniziali	Variazioni In aumento	Variazioni In diminuzione	Definitive	Pagate	Rimaste da pagare	Totali impegni	In +	In -
1	2	3	4	5	6	7	8	9	10	11	12
			401,92	0,00	0,00	401,92	237,82	127,50	365,32	0,00	36,60
Somma CAPITOLO 148			401,92	0,00	0,00	401,92	237,82	127,50	365,32	0,00	36,60-
Capitolo 149 ACQ. SER. CONNESSI CON IL SIST. INFORM.											
			0,00	0,00	0,00	0,00	0,00	0,00	0,00	0,00	0,00
Somma CAPITOLO 149			0,00	0,00	0,00	0,00	0,00	0,00	0,00	0,00	0,00
Capitolo 150 ACQUISTO SERVIZI TECNICI E SPESE CONNESSE											
			0,00	0,00	0,00	0,00	0,00	0,00	0,00	0,00	0,00
Somma CAPITOLO 150			0,00	0,00	0,00	0,00	0,00	0,00	0,00	0,00	0,00
Capitolo 152 ACQUISTO SERVIZI AMMINISTRATIVI											
			111.090,17	0,00	0,00	111.090,17	52.150,82	40.983,76	93.134,58	0,00	17.955,59
Somma CAPITOLO 152			111.090,17	0,00	0,00	111.090,17	52.150,82	40.983,76	93.134,58	0,00	17.955,59-
Capitolo 153 SPESE PER ATTIVITÀ PROMOZIONALE E DI INFORMAZIONE											
			13.119,01	0,00	6.966,90	6.152,11	3.397,28	0,00	3.397,28	0,00	2.754,83

Allegato 10

RENDICONTO FINANZIARIO GESTIONALE 2009 GESTIONE Immobili

SPESE

IPOST - Istituto Postelegrafonici
Viale Asia, 67
00144 Roma

Cod	Cap	Gestione dei residui passivi						Gestione di cassa				Totale dei residui passivi al termine dell'esercizio
						Variazioni				Differenze rispetto alle previsioni		
		Residui all'inizio dell'esercizio	Pagati	Rimasti da pagare	Totali	In +	In -	Previsioni	Pagamenti	In +	In -	
	N.	13	14	15	16	17	18	19	20	21	22	23
		201,00	201,00	0,00	201,00	0,00	0,00	402,52	438,82	36,30	0,00	127,50
		201,00	201,00	0,00	201,00	0,00	0,00	402,52	438,82	36,30	0,00	127,50

Capitolo 149 ACQ. SER. CONNESSI CON IL SIST. INFORM.

		0,00	0,00	0,00	0,00	0,00	0,00	0,00	0,00	0,00	0,00	0,00
		0,00	0,00	0,00	0,00	0,00	0,00	0,00	0,00	0,00	0,00	0,00

Capitolo 150 ACQUISTO SERVIZI TECNICI E SPESE CONNESSE

		0,00	0,00	0,00	0,00	0,00	0,00	0,00	0,00	0,00	0,00	0,00
		0,00	0,00	0,00	0,00	0,00	0,00	0,00	0,00	0,00	0,00	0,00

Capitolo 152 ACQUISTO SERVIZI AMMINISTRATIVI

		72.550,30	9.236,33	43.020,02	52.256,35	0,00	20.293,95	173.090,17	61.387,15	0,00	111.703,02	84.003,78
		72.550,30	9.236,33	43.020,02	52.256,35	0,00	20.293,95	173.090,17	61.387,15	0,00	111.703,02	84.003,78

Capitolo 153 SPESE PER ATTIVITÀ PROMOZIONALE E DI INFORMAZIONE

		0,00	0,00	0,00	0,00	0,00	0,00	6.152,11	3.397,28	0,00	2.754,83	0,00

RENDICONTO FINANZIARIO GESTIONALE 2009 GESTIONE Immobili
SPESE

Allegato 10

IPOST - Istituto Postelegrafonici
Viale Asia, 67
00144 Roma

	Capitolo		Gestione di Competenza								
			Previsioni				Somme impegnate			Differenze rispetto alle previsioni	
				Variazioni							
Cod	N.	Denominazione	Iniziali	In aumento	In diminuzione	Definitive	Pagate	Rimaste da pagare	Totali impegni	In +	In -
1	2	3	4	5	6	7	8	9	10	11	12
Somma CAPITOLO 153			13.119,01	0,00	6.966,90-	6.152,11	3.397,28	0,00	3.397,28	0,00	2.754,83-
Capitolo 155 SPESE PUBBLICAZ. E DIVULG. A CARICO DELL'ISTITUTO											
			7.645,49	0,00	2.285,60	5.359,89	5.078,49	281,40	5.359,89	0,00	0,00
Somma CAPITOLO 155			7.645,49	0,00	2.285,60-	5.359,89	5.078,49	281,40	5.359,89	0,00	0,00
Capitolo 156 SPESE DI RAPPRESENTANZA ORGANI DELL'ENTE											
			1.557,07	0,00	0,00	1.557,07	1.256,94	291,84	1.548,78	0,00	8,29
Somma CAPITOLO 156			1.557,07	0,00	0,00	1.557,07	1.256,94	291,84	1.548,78	0,00	8,29-
Capitolo 172 BORSE DI STUDIO ED ASSEGNI UNIVERSITARI											
			2.344,96	0,00	0,00	2.344,96	2.344,96	0,00	2.344,96	0,00	0,00
Somma CAPITOLO 172			2.344,96	0,00	0,00	2.344,96	2.344,96	0,00	2.344,96	0,00	0,00
Capitolo 188 EQUO INDENNIZZO AL PERSONALE											
			6.920,00	0,00	0,00	6.920,00	0,00	0,00	0,00	0,00	6.920,00
Somma CAPITOLO 188			6.920,00	0,00	0,00	6.920,00	0,00	0,00	0,00	0,00	6.920,00-

RENDICONTO FINANZIARIO GESTIONALE 2009 GESTIONE Immobili
SPESE

Allegato 10

IPOST - Istituto Postalegrafonici
Viale Asia, 67
00144 Roma

Cod	Cap	Gestione dei residui passivi						Gestione di cassa				Totale dei residui passivi al termine dell'esercizio
						Variazioni				Differenze rispetto alle previsioni		
		Residui all'inizio dell'esercizio	Pagati	Rimasti da pagare	Totali	In +	In -	Previsioni	Pagamenti	In +	In -	
	N.	13	14	15	16	17	18	19	20	21	22	23
		0,00	0,00	0,00	0,00	0,00	0,00	6.152,11	3.397,28	0,00	2.754,83	0,00
	Capitolo 155 SPESE PUBBLICAZ. E DIVULG. A CARICO DELL'ISTITUTO											
		2.990,44	2.990,44	0,00	2.990,44	0,00	0,00	5.359,89	8.068,93	2.709,04	0,00	281,40
		2.990,44	2.990,44	0,00	2.990,44	0,00	0,00	5.359,89	8.068,93	2.709,04	0,00	281,40
	Capitolo 156 SPESE DI RAPPRESENTANZA ORGANI DELL'ENTE											
		0,00	0,00	0,00	0,00	0,00	0,00	2.000,35	1.256,94	0,00	743,41	291,84
		0,00	0,00	0,00	0,00	0,00	0,00	2.000,35	1.256,94	0,00	743,41	291,84
	Capitolo 172 BORSE DI STUDIO ED ASSEGNI UNIVERSITARI											
		0,00	0,00	0,00	0,00	0,00	0,00	2.344,96	2.344,96	0,00	0,00	0,00
		0,00	0,00	0,00	0,00	0,00	0,00	2.344,96	2.344,96	0,00	0,00	0,00
	Capitolo 188 EQUO INDENNIZZO AL PERSONALE											
		0,00	0,00	0,00	0,00	0,00	0,00	6.920,00	0,00	0,00	6.920,00	0,00
		0,00	0,00	0,00	0,00	0,00	0,00	6.920,00	0,00	0,00	6.920,00	0,00

RENDICONTO FINANZIARIO GESTIONALE 2009 GESTIONE Immobili
SPESE

Allegato 10

IPOST Istituto Postelegrafonici
Viale Asia, 67
00144 Roma

Cod	N.	Denominazione	Gestione di Competenza								
			Previsioni				Somme impegnate			Differenze rispetto alle previsioni	
			Iniziali	Variazioni		Definitive	Pagate	Rimaste da pagare	Totali impegni	In +	In -
				In aumento	In diminuzione						
1	2	3	4	5	6	7	8	9	10	11	12
Capitolo 191 BEN ASS E SOC A FAV DEL PERS EX ART. 59 DPR 509/79											
			11.466,63	834,58	0,00	12.301,21	9.100,48	2.352,19	11.452,67	0,00	848,54
Somma CAPITOLO 191			11.466,63	834,58	0,00	12.301,21	9.100,48	2.352,19	11.452,67	0,00	848,54-
Capitolo 204 IMPOSTE, TASSE E TRIBUTI VARI											
			83.749,90	0,00	385,36	83.364,54	57.921,05	8.000,46	65.921,51	0,00	17.443,03
Somma CAPITOLO 204			83.749,90	0,00	385,36-	83.364,54	57.921,05	8.000,46	65.921,51	0,00	17.443,03-
Capitolo 213 SPESE PER LITI, ARBITRAGGI E RISARCIMENTI											
			0,00	1.340,00	0,00	1.340,00	1.020,93	0,00	1.020,93	0,00	319,07
Somma CAPITOLO 213			0,00	1.340,00	0,00	1.340,00	1.020,93	0,00	1.020,93	0,00	319,07-
Capitolo 218 ALTRE SPESE											
			6.700,00	2.087,72	0,00	8.787,72	6.828,78	1.605,99	8.434,77	0,00	352,95
Somma CAPITOLO 218			6.700,00	2.087,72	0,00	8.787,72	6.828,78	1.605,99	8.434,77	0,00	352,95-
Capitolo 252 INDENNITÀ DI ANZIANITÀ E SIMILARI AL PERSONALE CES											

REND1CONTO FINANZIARIO GESTIONALE 2009 GESTIONE Immobili
SPESE

Allegato 10

IPOST - Istituto Postalegrafonici
Viale Asia, 67
00144 Roma

Cod	Cap	Gestione dei residui passivi						Gestione di cassa				Totale dei residui passivi al termine dell'esercizio
						Variazioni				Differenze rispetto alle previsioni		
		Residui all'inizio dell'esercizio	Pagati	Rimasti da pagare	Totali	In +	In -	Previsioni	Pagamenti	In +	In -	
	N.	13	14	15	16	17	18	19	20	21	22	23
	Capitolo 191 BEN ASS E SOC A FAV DEL PERS EX ART. 59 DPR 509/79											
		3.207,38	2.480,46	726,92	3.207,38	0,00	0,00	14.581,50	11.580,94	0,00	3.000,56	3.079,11
		3.207,38	2.480,46	726,92	3.207,38	0,00	0,00	14.581,50	11.580,94	0,00	3.000,56	3.079,11
	Capitolo 204 IMPOSTE, TASSE E TRIBUTI VARI											
		0,00	0,00	0,00	0,00	0,00	0,00	83.364,54	57.921,05	0,00	25.443,49	8.000,46
		0,00	0,00	0,00	0,00	0,00	0,00	83.364,54	57.921,05	0,00	25.443,49	8.000,46
	Capitolo 213 SPESE PER LITI, ARBITRAGGI E RISARCIMENTI											
		0,00	0,00	0,00	0,00	0,00	0,00	1.340,00	1.020,93	0,00	319,07	0,00
		0,00	0,00	0,00	0,00	0,00	0,00	1.340,00	1.020,93	0,00	319,07	0,00
	Capitolo 218 ALTRE SPESE											
		0,00	0,00	0,00	0,00	0,00	0,00	10.787,72	6.828,78	0,00	3.958,94	1.605,99
		0,00	0,00	0,00	0,00	0,00	0,00	10.787,72	6.828,78	0,00	3.958,94	1.605,99
	Capitolo 252 INDENNITÀ DI ANZIANITÀ E SIMILARI AL PERSONALE CES											

RENDICONTO FINANZIARIO GESTIONALE 2009 GESTIONE Immobili

SPESE

IPOST - Istituto Postelegrafonici
Viale Asia, 67
00144 Roma

Allegato 10

Capitolo			Gestione di Competenza									
			Previsioni				Somme impegnate			Differenze rispetto alle previsioni		
Cod	N.	Denominazione	Iniziali	Variazioni in aumento	Variazioni in diminuzione	Definitive	Pagate	Rimaste da pagare	Totali impegni	In +	In -
1	2	3	4	5	6	7	8	9	10	11	12
			88.724,04	12.060,00	0,00	100.784,04	97.788,24	2.995,80	100.784,04	0,00	0,00
Somma CAPITOLO 252			88.724,04	12.060,00	0,00	100.784,04	97.788,24	2.995,80	100.784,04	0,00	0,00
Capitolo 269 VERSAMENTO RITENUTE ERARIALI											
			20.500,00	0,00	0,00	20.500,00	22.869,24	115,30	22.984,54	2.484,54	0,00
Somma CAPITOLO 269			20.500,00	0,00	0,00	20.500,00	22.869,24	115,30	22.984,54	2.484,54	0,00
Capitolo 270 VERSAMENTO RITENUTE PREVIDENZIALI ED ASSISTENZIALI											
			500,00	0,00	0,00	500,00	331,54	30,14	361,68	0,00	138,32
Somma CAPITOLO 270			500,00	0,00	0,00	500,00	331,54	30,14	361,68	0,00	138,32-
Capitolo 275 PAGAMENTI DI SOMME PER CONTO TERZI											
			5.000,00	0,00	0,00	5.000,00	0,00	0,00	0,00	0,00	5.000,00
Somma CAPITOLO 275			5.000,00	0,00	0,00	5.000,00	0,00	0,00	0,00	0,00	5.000,00-
Capitolo 276 ANTICIPAZIONI AL PERSONALE											
			0,00	670,00	0,00	670,00	309,68	0,00	309,68	0,00	360,32

RENDICONTO FINANZIARIO GESTIONALE 2009 GESTIONE Immobili
SPESE

Allegato 10

IPOST - Istituto Postelegrafonici
Viale Asia, 67
00144 Roma

Cod	Cap	Gestione dei residui passivi						Gestione di cassa				Totale dei residui passivi al termine dell'esercizio
						Variazioni				Differenze rispetto alle previsioni		
		Residui all'inizio dell'esercizio	Pagati	Rimasti da pagare	Totali	In +	In -	Previsioni	Pagamenti	In +	In -	
	N.	13	14	15	16	17	18	19	20	21	22	23
		457,09	0,00	457,09	457,09	0,00	0,00	116.093,93	97.788,24	0,00	18.305,69	3.452,89
		457,09	0,00	457,09	457,09	0,00	0,00	116.093,93	97.788,24	0,00	18.305,69	3.452,89
	Capitolo 269 VERSAMENTO RITENUTE ERARIALI											
		8.353,82	5.810,10	2.543,72	8.353,82	0,00	0,00	23.043,72	28.679,34	5.635,62	0,00	2.659,02
		8.353,82	5.810,10	2.543,72	8.353,82	0,00	0,00	23.043,72	28.679,34	5.635,62	0,00	2.659,02
	Capitolo 270 VERSAMENTO RITENUTE PREVIDENZIALI ED ASSISTENZIALI											
		30,14	30,14	0,00	30,14	0,00	0,00	500,00	361,68	0,00	138,32	30,14
		30,14	30,14	0,00	30,14	0,00	0,00	500,00	361,68	0,00	138,32	30,14
	Capitolo 275 PAGAMENTI DI SOMME PER CONTO TERZI											
		475,71	0,00	475,71	475,71	0,00	0,00	6.332,34	0,00	0,00	6.332,34	475,71
		475,71	0,00	475,71	475,71	0,00	0,00	6.332,34	0,00	0,00	6.332,34	475,71
	Capitolo 276 ANTICIPAZIONI AL PERSONALE											
		0,00	0,00	0,00	0,00	0,00	0,00	670,00	309,68	0,00	360,32	0,00

RENDICONTO FINANZIARIO GESTIONALE 2009 GESTIONE Immobili
SPESE

Allegato 10

IPOST - Istituto Postelegrafonici
Viale Asia, 67
00144 Roma

Cod	Capitolo N.	Denominazione	Gestione di Competenza: Previsioni Iniziali	Previsioni Variazioni In aumento	Previsioni Variazioni In diminuzione	Previsioni Definitive	Somme impegnate Pagate	Somme impegnate Rimaste da pagare	Somme impegnate Totali impegni	Differenze rispetto alle previsioni In +	Differenze rispetto alle previsioni In -
1	2	3	4	5	6	7	8	9	10	11	12
Somma CAPITOLO 276			0,00	670,00	0,00	670,00	309,68	0,00	309,68	0,00	360,32-
somma UPB di I livello			1.539.715,56	70.513,28	39.024,31-	1.571.204,53	1.182.098,96	219.114,59	1.401.213,55	2.484,54	172.475,52-
UPB di I livello 7											
	Capitolo 149 ACQ. SER. CONNESSI CON IL SIST. INFORM.										
			85.090,00	0,00	0,00	85.090,00	44.843,51	23.376,17	68.219,68	0,00	16.870,32
Somma CAPITOLO 149			85.090,00	0,00	0,00	85.090,00	44.843,51	23.376,17	68.219,68	0,00	16.870,32-
	Capitolo 153 SPESE PER ATTIVITÀ PROMOZIONALE E DI INFORMAZIONE										
			118.590,00	0,00	0,00	118.590,00	66.512,45	30.215,31	96.727,76	0,00	21.862,24
Somma CAPITOLO 153			118.590,00	0,00	0,00	118.590,00	66.512,45	30.215,31	96.727,76	0,00	21.862,24-
	Capitolo 231 ACQUISTO IMMOBILIZZAZIONI INFORMATICHE										
			67.000,00	0,00	0,00	67.000,00	27.879,83	7.957,74	35.837,57	0,00	31.162,43
Somma CAPITOLO 231			67.000,00	0,00	0,00	67.000,00	27.879,83	7.957,74	35.837,57	0,00	31.162,43-

RENDICONTO FINANZIARIO GESTIONALE 2009 GESTIONE Immobili
SPESE

Allegato 10

IPOST - Istituto Postelegrafonici
Viale Asia, 67
00144 Roma

Cod	Cap	Gestione dei residui passivi						Gestione di cassa				Totale dei residui passivi al termine dell'esercizio
						Variazioni				Differenze rispetto alle previsioni		
		Residui all'inizio dell'esercizio	Pagati	Rimasti da pagare	Totali	In +	In -	Previsioni	Pagamenti	In +	In -	
	N.	13	14	15	16	17	18	19	20	21	22	23
		0,00	0,00	0,00	0,00	0,00	0,00	670,00	309,68	0,00	360,32	0,00
		208.841,82	131.683,43	53.014,34	184.697,77	0,00	24.144,05	1.859.407,60	1.313.782,39	8.788,79	554.414,00	272.128,93

UPB di I livello 7 Sistemi Informativi

Capitolo 149 ACQ. SER. CONNESSI CON IL SIST. INFORM.

7.797,86	7.797,86	0,00	7.797,86	0,00	0,00	109.249,43	52.641,37	0,00	56.608,06	23.376,17
7.797,86	7.797,86	0,00	7.797,86	0,00	0,00	109.249,43	52.641,37	0,00	56.608,06	23.376,17

Capitolo 153 SPESE PER ATTIVITÀ PROMOZIONALE E DI INFORMAZIONE

51.601,56	22.124,68	7.748,63	29.873,31	0,00	21.728,25	166.217,45	88.637,13	0,00	77.580,32	37.963,94
51.601,56	22.124,68	7.748,63	29.873,31	0,00	21.728,25	166.217,45	88.637,13	0,00	77.580,32	37.963,94

Capitolo 231 ACQUISTO IMMOBILIZZAZIONI INFORMATICHE

6.380,36	6.380,36	0,00	6.380,36	0,00	0,00	75.000,00	34.260,19	0,00	40.739,81	7.957,74
6.380,36	6.380,36	0,00	6.380,36	0,00	0,00	75.000,00	34.260,19	0,00	40.739,81	7.957,74

RENDICONTO FINANZIARIO GESTIONALE 2009 GESTIONE Immobili

SPESE

IPOST - Istituto Postelegrafonici
Viale Asia, 67
00144 Roma

Allegato 10

Capitolo			Gestione di Competenza									
			Previsioni				Somme impegnate			Differenze rispetto alle previsioni	
Cod	N.	Denominazione	Iniziali	Variazioni in aumento	Variazioni in diminuzione	Definitive	Pagate	Rimaste da pagare	Totali impegni	In +	In -
1	2	3	4	5	6	7	8	9	10	11	12
		Capitolo 232 MANUTENZ STRAORDINARIA IMMOBILIZZAZIO INFORMATICHE	264.650,00	0,00	0,00	264.650,00	209.209,73	42.966,48	252.176,21	0,00	12.473,79
Somma CAPITOLO 232			264.650,00	0,00	0,00	264.650,00	209.209,73	42.966,48	252.176,21	0,00	12.473,79-
Somma UPB di I livello			535.330,00	0,00	0,00	535.330,00	348.445,52	104.515,70	452.961,22	0,00	82.368,78-
Somma GESTIONE 008			14.922.239,22	1.560.513,33	384.672,01-	16.098.080,54	4.670.575,91	1.244.630,48	5.915.206,39	873.339,51	11.156.213,66-

RENDICONTO FINANZIARIO GESTIONALE 2009 GESTIONE Immobili
SPESE

Allegato 10

IPOST - Istituto Postelegrafonici
Viale Asia, 67
00144 Roma

Cod	Cap	Gestione dei residui passivi						Gestione di cassa				Totale dei residui passivi al termine dell'esercizio
						Variazioni				Differenze rispetto alle previsioni		
		Residui all'inizio dell'esercizio	Pagati	Rimasti da pagare	Totali	In +	In -	Previsioni	Pagamenti	In +	In -	
	N.	13	14	15	16	17	18	19	20	21	22	23
	Capitolo 232 MANUTENZ STRAORDINARIA IMMOBILIZZAZIO INFORMATICHE											
		124.352,61	124.352,61	0,00	124.352,61	0,00	0,00	393.157,18	333.562,34	0,00	59.594,84	42.966,48
		124.352,61	124.352,61	0,00	124.352,61	0,00	0,00	393.157,18	333.562,34	0,00	59.594,84	42.966,48
		190.132,39	160.655,51	7.748,63	168.404,14	0,00	21.728,25	743.624,06	509.101,03	0,00	234.523,03	112.264,33
		2.168.345,75	707.304,37	1.133.677,11	1.840.981,48	0,00	327.364,27	18.139.581,94	5.377.880,28	674.706,85	13.436.408,51	2.278.307,59

RENDICONTO FINANZIARIO GESTIONALE 2009 GESTIONE Cassa Integrativa
SPESE

Allegato 10

IPOST - Istituto Postalegrafonici
Viale Asia, 67
00144 Roma

Cod	Capitolo N.	Denominazione	Gestione di Competenza: Previsioni Iniziali	Previsioni Variazioni In aumento	Previsioni Variazioni In diminuzione	Previsioni Definitive	Somme impegnate Pagate	Somme impegnate Rimaste da pagare	Somme impegnate Totali impegni	Differenze rispetto alle previsioni In +	Differenze rispetto alle previsioni In -
1	2	3	4	5	6	7	8	9	10	11	12
Gestione 009		Cassa Integrativa									
UPB di I livello 2											
	Capitolo 138	SPESE POSTALI TELEGRAFICHE E TELEFONICHE									
			518,33	0,00	0,00	518,33	60,34	0,00	60,34	0,00	457,99
Somma CAPITOLO 138			518,33	0,00	0,00	518,33	60,34	0,00	60,34	0,00	457,99-
	Capitolo 140	SPESE DI TRASPORTO E GESTIONE AUTOMEZZI									
			0,00	0,00	0,00	0,00	0,00	0,00	0,00	0,00	0,00
Somma CAPITOLO 140			0,00	0,00	0,00	0,00	0,00	0,00	0,00	0,00	0,00
	Capitolo 147	SPESE PER L'ACQUISTO DI BENI DI CONSUMO									
			25,18	24,00	0,00	49,18	5,74	0,00	5,74	0,00	43,44
Somma CAPITOLO 147			25,18	24,00	0,00	49,18	5,74	0,00	5,74	0,00	43,44-
	Capitolo 149	ACQ. SER. CONNESSI CON IL SIST. INFORM.									
			0,00	0,00	0,00	0,00	0,00	0,00	0,00	0,00	0,00
Somma CAPITOLO 149			0,00	0,00	0,00	0,00	0,00	0,00	0,00	0,00	0,00

RENDICONTO FINANZIARIO GESTIONALE 2009 GESTIONE Cassa Integrativa
SPESE

Allegato 10

IPOST - Istituto Postalegrafonici
Viale Asia, 67
00144 Roma

Cod	Cap	Gestione dei residui passivi						Gestione di cassa				Totale dei residui passivi al termine dell'esercizio
						Variazioni				Differenze rispetto alle previsioni		
		Residui all'inizio dell'esercizio	Pagati	Rimasti da pagare	Totali	In +	In -	Previsioni	Pagamenti	In +	In -	
	N.	13	14	15	16	17	18	19	20	21	22	23

Gestione 009 Cassa Integrativa

UPB di I livello 2 Contabilità e finanza

Capitolo 138 SPESE POSTALI TELEGRAFICHE E TELEFONICHE

0,00	0,00	0,00	0,00	0,00	0,00	518,33	60,34	0,00	457,99	0,00
0,00	0,00	0,00	0,00	0,00	0,00	518,33	60,34	0,00	457,99	0,00

Capitolo 140 SPESE DI TRASPORTO E GESTIONE AUTOMEZZI

0,00	0,00	0,00	0,00	0,00	0,00	0,00	0,00	0,00	0,00	0,00
0,00	0,00	0,00	0,00	0,00	0,00	0,00	0,00	0,00	0,00	0,00

Capitolo 147 SPESE PER L'ACQUISTO DI BENI DI CONSUMO

0,00	0,00	0,00	0,00	0,00	0,00	49,18	5,74	0,00	43,44	0,00
0,00	0,00	0,00	0,00	0,00	0,00	49,18	5,74	0,00	43,44	0,00

Capitolo 149 ACQ. SER. CONNESSI CON IL SIST. INFORM.

0,00	0,00	0,00	0,00	0,00	0,00	0,00	0,00	0,00	0,00	0,00
0,00	0,00	0,00	0,00	0,00	0,00	0,00	0,00	0,00	0,00	0,00

RENDICONTO FINANZIARIO GESTIONALE 2009 GESTIONE Cassa Integrativa
SPESE

Allegato 10

IPOST - Istituto Postelegrafonici
Viale Asia, 67
00144 Roma

Cod	N.	Denominazione	Gestione di Competenza: Previsioni: Iniziali	Previsioni: Variazioni: In aumento	Previsioni: Variazioni: In diminuzione	Previsioni: Definitive	Somme impegnate: Pagate	Somme impegnate: Rimaste da pagare	Somme impegnate: Totali impegni	Differenza rispetto alle previsioni: In +	Differenza rispetto alle previsioni: In -
1	2	3	4	5	6	7	8	9	10	11	12
		Capitolo 199 SPESE E COMMISSIONI BANCARIE E BANCO POSTA									
			38,83	0,00	0,00	38,83	3,50	0,00	3,50	0,00	35,33
Somma		**CAPITOLO 199**	**38,83**	**0,00**	**0,00**	**38,83**	**3,50**	**0,00**	**3,50**	**0,00**	**35,33-**
		Capitolo 204 IMPOSTE, TASSE E TRIBUTI VARI									
			13.862,30	0,00	12.000,00	1.862,30	73,80	0,00	73,80	0,00	1.788,50
Somma		**CAPITOLO 204**	**13.862,30**	**0,00**	**12.000,00-**	**1.862,30**	**73,80**	**0,00**	**73,80**	**0,00**	**1.788,50-**
		Capitolo 208 RIMBORSI DIVERSI									
			0,00	0,00	0,00	0,00	0,00	0,00	0,00	0,00	0,00
Somma		**CAPITOLO 208**	**0,00**	**0,00**	**0,00**	**0,00**	**0,00**	**0,00**	**0,00**	**0,00**	**0,00**
		Capitolo 275 PAGAMENTI DI SOMME PER CONTO TERZI									
			500,00	0,00	0,00	500,00	0,00	0,00	0,00	0,00	500,00
Somma		**CAPITOLO 275**	**500,00**	**0,00**	**0,00**	**500,00**	**0,00**	**0,00**	**0,00**	**0,00**	**500,00-**
		Capitolo 278 PARTITE IN SOSPESO									

RENDICONTO FINANZIARIO GESTIONALE 2009 GESTIONE Cassa Integrativa
SPESE

Allegato 10

IPOST - Istituto Postalegrafonici
Viale Asia, 67
00144 Roma

Cod	Cap	Gestione dei residui passivi						Gestione di cassa				Totale dei residui passivi al termine dell'esercizio
						Variazioni				Differenze rispetto alle previsioni		
		Residui all'inizio dell'esercizio	Pagati	Rimasti da pagare	Totali	In +	In -	Previsioni	Pagamenti	In +	In -	
	N.	13	14	15	16	17	18	19	20	21	22	23
Capitolo 199 SPESE E COMMISSIONI BANCARIE E BANCO POSTA												
		0,00	0,00	0,00	0,00	0,00	0,00	38,83	3,50	0,00	35,33	0,00
		0,00	**0,00**	**0,00**	**0,00**	**0,00**	**0,00**	**38,83**	**3,50**	**0,00**	**35,33**	**0,00**
Capitolo 204 IMPOSTE, TASSE E TRIBUTI VARI												
		14,98	14,98	0,00	14,98	0,00	0,00	1.862,30	88,78	0,00	1.773,52	0,00
		14,98	**14,98**	**0,00**	**14,98**	**0,00**	**0,00**	**1.862,30**	**88,78**	**0,00**	**1.773,52**	**0,00**
Capitolo 208 RIMBORSI DIVERSI												
		0,00	0,00	0,00	0,00	0,00	0,00	0,00	0,00	0,00	0,00	0,00
		0,00	**0,00**	**0,00**	**0,00**	**0,00**	**0,00**	**0,00**	**0,00**	**0,00**	**0,00**	**0,00**
Capitolo 275 PAGAMENTI DI SOMME PER CONTO TERZI												
		0,00	0,00	0,00	0,00	0,00	0,00	500,00	0,00	0,00	500,00	0,00
		0,00	**0,00**	**0,00**	**0,00**	**0,00**	**0,00**	**500,00**	**0,00**	**0,00**	**500,00**	**0,00**
Capitolo 278 PARTITE IN SOSPESO												

REDDICONTO FINANZIARIO GESTIONALE 2009 GESTIONE Cassa Integrativa
SPESE

Allegato 10

IPOST - Istituto Postelegrafonici
Viale Asia, 67
00144 Roma

Cod	Capitolo N.	Denominazione	Gestione di Competenza								
			Previsioni				Somme impegnate			Differenze rispetto alle previsioni	
			Iniziali	Variazioni In aumento	Variazioni In diminuzione	Definitive	Pagate	Rimaste da pagare	Totali impegni	In +	In -
1	2	3	4	5	6	7	8	9	10	11	12
			0,00	0,00	0,00	0,00	2.102,86	0,00	2.102,86	2.102,86	0,00
Somma CAPITOLO 278			0,00	0,00	0,00	0,00	2.102,86	0,00	2.102,86	2.102,86	0,00
somma UPB di I livello			14.944,64	24,00	12.000,00-	2.968,64	2.246,24	0,00	2.246,24	2.102,86	2.825,26-
UPB di I livello 3											
Capitolo 129 RIMBORSI DIVERSI E SPESE VARIE											
			0,00	120,00	0,00	120,00	13,58	62,37	75,95	0,00	44,05
Somma CAPITOLO 129			0,00	120,00	0,00	120,00	13,58	62,37	75,95	0,00	44,05-
Capitolo 138 SPESE POSTALI TELEGRAFICHE E TELEFONICHE											
			13.667,84	0,00	0,00	13.667,84	9.544,77	2.606,45	12.151,22	0,00	1.516,62
Somma CAPITOLO 138			13.667,84	0,00	0,00	13.667,84	9.544,77	2.606,45	12.151,22	0,00	1.516,62-
Capitolo 140 SPESE DI TRASPORTO E GESTIONE AUTOMEZZI											
			790,40	0,00	0,00	790,40	637,05	110,10	747,15	0,00	43,25
Somma CAPITOLO 140			790,40	0,00	0,00	790,40	637,05	110,10	747,15	0,00	43,25-

RENDICONTO FINANZIARIO GESTIONALE 2009 GESTIONE Cassa Integrativa
SPESE

Allegato 10

IPOST - Istituto Postelegrafonici
Viale Asia, 67
00144 Roma

Cod	Cap	Gestione dei residui passivi						Gestione di cassa				Totale dei residui passivi al termine dell'esercizio
						Variazioni				Differenze rispetto alle previsioni		
		Residui all'inizio dell'esercizio	Pagati	Rimasti da pagare	Totali	In +	In -	Previsioni	Pagamenti	In +	In -	
	N.	13	14	15	16	17	18	19	20	21	22	23
		1.272,24	0,00	1.272,24	1.272,24	0,00	0,00	0,00	2.102,86	2.102,86	0,00	1.272,24
		1.272,24	0,00	1.272,24	1.272,24	0,00	0,00	0,00	2.102,86	2.102,86	0,00	1.272,24
		1.287,22	14,98	1.272,24	1.287,22	0,00	0,00	2.968,64	2.261,22	2.102,86	2.610,28	1.272,24
UPB di I livello 3	Direzione Affari Interni											
	Capitolo 129 RIMBORSI DIVERSI E SPESE VARIE											
		142,91	75,55	0,00	75,55	0,00	67,36	120,00	89,13	0,00	30,87	62,37
		142,91	75,55	0,00	75,55	0,00	67,36	120,00	89,13	0,00	30,87	62,37
	Capitolo 138 SPESE POSTALI TELEGRAFICHE E TELEFONICHE											
		5.630,29	5.596,64	33,65	5.630,29	0,00	0,00	13.667,84	15.141,41	1.473,57	0,00	2.640,10
		5.630,29	5.596,64	33,65	5.630,29	0,00	0,00	13.667,84	15.141,41	1.473,57	0,00	2.640,10
	Capitolo 140 SPESE DI TRASPORTO E GESTIONE AUTOMEZZI											
		31,94	27,54	0,00	27,54	0,00	4,40	798,01	664,59	0,00	133,42	110,10
		31,94	27,54	0,00	27,54	0,00	4,40	798,01	664,59	0,00	133,42	110,10

RENDICONTO FINANZIARIO GESTIONALE 2009 GESTIONE Cassa Integrativa
SPESE

Allegato 10

IPOST - Istituto Postelegrafonici
Viale Asia, 67
00144 Roma

Cod	Capitolo N.	Capitolo Denominazione	Gestione di Competenza: Previsioni Iniziali	Previsioni Variazioni In aumento	Previsioni Variazioni In diminuzione	Previsioni Definitive	Somme impegnate Pagate	Somme impegnate Rimaste da pagare	Somme impegnate Totali impegni	Differenze rispetto alle previsioni In +	Differenze rispetto alle previsioni In -
1	2	3	4	5	6	7	8	9	10	11	12
		Capitolo 142 SPESE PER LA GESTIONE DEGLI IMMOBILI DA REDDITO									
			0,00	0,00	0,00	0,00	0,00	0,00	0,00	0,00	0,00
Somma	CAPITOLO 142		0,00	0,00	0,00	0,00	0,00	0,00	0,00	0,00	0,00
		Capitolo 143 SPESE PER FORM. ED ADDESTR. DEL PERS.									
			4.740,00	0,00	0,00	4.740,00	1.606,69	559,26	2.165,95	0,00	2.574,05
Somma	CAPITOLO 143		4.740,00	0,00	0,00	4.740,00	1.606,69	559,26	2.165,95	0,00	2.574,05-
		Capitolo 144 COMP. ED ONOR. PER COMMIS. E SPECIALI INCAR.									
			0,00	11.934,00	0,00	11.934,00	1.950,00	9.984,00	11.934,00	0,00	0,00
Somma	CAPITOLO 144		0,00	11.934,00	0,00	11.934,00	1.950,00	9.984,00	11.934,00	0,00	0,00
		Capitolo 147 SPESE PER L'ACQUISTO DI BENI DI CONSUMO									
			2.234,52	420,00	240,00	2.414,52	1.285,55	249,03	1.534,58	0,00	879,94
Somma	CAPITOLO 147		2.234,52	420,00	240,00-	2.414,52	1.285,55	249,03	1.534,58	0,00	879,94-
		Capitolo 148 ALTRO MATERIALE DI CONSUMO									

RENDICONTO FINANZIARIO GESTIONALE 2009 GESTIONE Cassa Integrativa
SPESE

Allegato 10

IPOST - Istituto Postalegrafonici
Viale Asia, 67
00144 Roma

Cod	Cap	Gestione dei residui passivi						Gestione di cassa				Totale dei residui passivi al termine dell'esercizio
						Variazioni				Differenze rispetto alle previsioni		
		Residui all'inizio dell'esercizio	Pagati	Rimasti da pagare	Totali	In +	In -	Previsioni	Pagamenti	In +	In -	
	N.	13	14	15	16	17	18	19	20	21	22	23
	Capitolo 142 SPESE PER LA GESTIONE DEGLI IMMOBILI DA REDDITO											
		0,00	0,00	0,00	0,00	0,00	0,00	0,00	0,00	0,00	0,00	0,00
		0,00	0,00	0,00	0,00	0,00	0,00	0,00	0,00	0,00	0,00	0,00
	Capitolo 143 SPESE PER FORM. ED ADDESTR. DEL PERS.											
		777,38	280,32	0,00	280,32	0,00	497,06	4.740,00	1.887,01	0,00	2.852,99	559,26
		777,38	280,32	0,00	280,32	0,00	497,06	4.740,00	1.887,01	0,00	2.852,99	559,26
	Capitolo 144 COMP. ED ONOR. PER COMMIS. E SPECIALI INCAR.											
		0,00	0,00	0,00	0,00	0,00	0,00	11.934,00	1.950,00	0,00	9.984,00	9.984,00
		0,00	0,00	0,00	0,00	0,00	0,00	11.934,00	1.950,00	0,00	9.984,00	9.984,00
	Capitolo 147 SPESE PER L'ACQUISTO DI BENI DI CONSUMO											
		256,32	177,21	0,00	177,21	0,00	79,11	2.416,18	1.462,76	0,00	953,42	249,03
		256,32	177,21	0,00	177,21	0,00	79,11	2.416,18	1.462,76	0,00	953,42	249,03
	Capitolo 148 ALTRO MATERIALE DI CONSUMO											

RENDICONTO FINANZIARIO GESTIONALE 2009 GESTIONE Cassa Integrativa
SPESE

IPOST - Istituto Postelegrafonici
Viale Asia, 67
00144 Roma

Allegato 10

Capitolo			Gestione di Competenza									
			Previsioni				Somme impegnate			Differenze rispetto alle previsioni		
				Variazioni								
Cod	N.	Denominazione	Iniziali	In aumento	In diminuzione	Definitive	Pagate	Rimaste da pagare	Totali impegni	In +	In -
1	2	3	4	5	6	7	8	9	10	11	12
			196,11	0,00	0,00	196,11	48,94	104,54	153,48	0,00	42,63
Somma CAPITOLO 148			196,11	0,00	0,00	196,11	48,94	104,54	153,48	0,00	42,63-
Capitolo 150 ACQUISTO SERVIZI TECNICI E SPESE CONNESSE											
			29.323,27	6.000,00	0,00	35.323,27	23.360,41	10.209,26	33.569,67	0,00	1.753,60
Somma CAPITOLO 150			29.323,27	6.000,00	0,00	35.323,27	23.360,41	10.209,26	33.569,67	0,00	1.753,60-
Capitolo 151 SPESE CONNESSE ALL'ATTIVITÀ LEGALE											
			60,00	0,00	0,00	60,00	0,00	0,00	0,00	0,00	60,00
Somma CAPITOLO 151			60,00	0,00	0,00	60,00	0,00	0,00	0,00	0,00	60,00-
Capitolo 154 SPESE DI PUBBLICITÀ											
			547,11	0,00	0,00	547,11	103,80	34,56	138,36	0,00	408,75
Somma CAPITOLO 154			547,11	0,00	0,00	547,11	103,80	34,56	138,36	0,00	408,75-
Capitolo 197 INTERESSI PASSIVI											
			0,00	0,00	0,00	0,00	0,00	0,00	0,00	0,00	0,00

RENDICONTO FINANZIARIO GESTIONALE 2009 GESTIONE Cassa Integrativa
SPESE

Allegato 10

IPOST - Istituto Postelegrafonici
Viale Asia, 67
00144 Roma

Cod	Cap	Gestione dei residui passivi						Gestione di cassa				Totale dei residui passivi al termine dell' esercizio
						Variazioni				Differenze rispetto alle previsioni		
		Residui all'inizio dell'esercizio	Pagati	Rimasti da pagare	Totali	In +	In -	Previsioni	Pagamenti	In +	In -	
	N.	13	14	15	16	17	18	19	20	21	22	23
		103,98	93,60	10,38	103,98	0,00	0,00	232,86	142,54	0,00	90,32	114,92
		103,98	93,60	10,38	103,98	0,00	0,00	232,86	142,54	0,00	90,32	114,92
	Capitolo 150 ACQUISTO SERVIZI TECNICI E SPESE CONNESSE											
		5.392,00	4.721,05	658,80	5.379,85	0,00	12,15	35.343,35	28.081,46	0,00	7.261,89	10.868,06
		5.392,00	4.721,05	658,80	5.379,85	0,00	12,15	35.343,35	28.081,46	0,00	7.261,89	10.868,06
	Capitolo 151 SPESE CONNESSE ALL'ATTIVITÀ LEGALE											
		0,00	0,00	0,00	0,00	0,00	0,00	60,00	0,00	0,00	60,00	0,00
		0,00	0,00	0,00	0,00	0,00	0,00	60,00	0,00	0,00	60,00	0,00
	Capitolo 154 SPESE DI PUBBLICITÀ											
		50,89	50,89	0,00	50,89	0,00	0,00	547,11	154,69	0,00	392,42	34,56
		50,89	50,89	0,00	50,89	0,00	0,00	547,11	154,69	0,00	392,42	34,56
	Capitolo 197 INTERESSI PASSIVI											
		6,00	0,00	0,00	0,00	0,00	6,00	6,00	0,00	0,00	6,00	0,00

RENDICONTO FINANZIARIO GESTIONALE 2009 GESTIONE Cassa Integrativa
SPESE

Allegato 10

IPOST - Istituto Postelegrafonici
Viale Asia, 67
00144 Roma

Cod	Capitolo N.	Capitolo Denominazione	Gestione di Competenza: Previsioni Iniziali	Previsioni Variazioni In aumento	Previsioni Variazioni In diminuzione	Previsioni Definitive	Somme impegnate Pagate	Somme impegnate Rimaste da pagare	Somme impegnate Totali impegni	Differenze rispetto alle previsioni In +	Differenze rispetto alle previsioni In -
1	2	3	4	5	6	7	8	9	10	11	12
Somma CAPITOLO 197			0,00	0,00	0,00	0,00	0,00	0,00	0,00	0,00	0,00
	Capitolo 230 ACQUISTO IMMOBILIZZAZIONI TECNICHE										
			3.540,00	0,00	0,00	3.540,00	338,01	112,61	451,62	0,00	3.088,38
Somma CAPITOLO 230			3.540,00	0,00	0,00	3.540,00	338,01	112,61	451,62	0,00	3.088,38-
	Capitolo 266 POSTE RETTIFICATIVE ENTRATE MOVIM. CAPITALE										
			0,00	0,00	0,00	0,00	0,00	0,00	0,00	0,00	0,00
Somma CAPITOLO 266			0,00	0,00	0,00	0,00	0,00	0,00	0,00	0,00	0,00
	Capitolo 275 PAGAMENTI DI SOMME PER CONTO TERZI										
			5.000,00	0,00	0,00	5.000,00	0,00	0,00	0,00	0,00	5.000,00
Somma CAPITOLO 275			5.000,00	0,00	0,00	5.000,00	0,00	0,00	0,00	0,00	5.000,00-
	Capitolo 277 RIMBORSO DEPOSITI CAUZIONALI A TERZI										
			0,00	0,00	0,00	0,00	0,00	0,00	0,00	0,00	0,00
Somma CAPITOLO 277			0,00	0,00	0,00	0,00	0,00	0,00	0,00	0,00	0,00

RENDICONTO FINANZIARIO GESTIONALE 2009 GESTIONE Cassa Integrativa
SPESE

Allegato 10

IPOST - Istituto Postelegrafonici
Viale Asia, 67
00144 Roma

Cod	Cap	Gestione dei residui passivi						Gestione di cassa				Totale dei residui passivi al termine dell'esercizio
						Variazioni				Differenze rispetto alle previsioni		
		Residui all'inizio dell'esercizio	Pagati	Rimasti da pagare	Totali	In +	In -	Previsioni	Pagamenti	In +	In -	
	N.	13	14	15	16	17	18	19	20	21	22	23
		6,00	0,00	0,00	0,00	0,00	6,00	6,00	0,00	0,00	6,00	0,00
	Capitolo 230 ACQUISTO IMMOBILIZZAZIONI TECNICHE											
		155,47	148,39	0,00	148,39	0,00	7,08	3.540,00	487,40	0,00	3.052,60	112,61
		155,47	148,39	0,00	148,39	0,00	7,08	3.540,00	487,40	0,00	3.052,60	112,61
	Capitolo 266 POSTE RETTIFICATIVE ENTRATE MOVIM. CAPITALE											
		6.229,00	0,00	0,00	0,00	0,00	6.229,00	0,00	0,00	0,00	0,00	0,00
		6.229,00	0,00	0,00	0,00	0,00	6.229,00	0,00	0,00	0,00	0,00	0,00
	Capitolo 275 PAGAMENTI DI SOMME PER CONTO TERZI											
		7.271,92	0,00	0,00	0,00	0,00	7.271,92	5.000,00	0,00	0,00	5.000,00	0,00
		7.271,92	0,00	0,00	0,00	0,00	7.271,92	5.000,00	0,00	0,00	5.000,00	0,00
	Capitolo 277 RIMBORSO DEPOSITI CAUZIONALI A TERZI											
		373,16	0,00	0,00	0,00	0,00	373,16	0,00	0,00	0,00	0,00	0,00
		373,16	0,00	0,00	0,00	0,00	373,16	0,00	0,00	0,00	0,00	0,00

RENDICONTO FINANZIARIO GESTIONALE 2009 GESTIONE Cassa Integrativa
SPESE

Allegato 10

IPOST - Istituto Postalegrafonici
Viale Asia, 67
00144 Roma

Cod	Capitolo N.	Denominazione	Gestione di Competenza: Previsioni Iniziali	Previsioni Variazioni In aumento	Previsioni Variazioni In diminuzione	Previsioni Definitive	Somme impegnate Pagate	Somme impegnate Rimaste da pagare	Somme impegnate Totali impegni	Differenze rispetto alle previsioni In +	Differenze rispetto alle previsioni In -
1	2	3	4	5	6	7	8	9	10	11	12
somma UPB di I livello			60.099,25	18.474,00	240,00-	78.333,25	38.889,80	24.032,18	62.921,98	0,00	15.411,27-
UPB di I livello 4											
	Capitolo 138 SPESE POSTALI TELEGRAFICHE E TELEFONICHE										
			0,00	0,00	0,00	0,00	0,00	0,00	0,00	0,00	0,00
Somma CAPITOLO 138			0,00	0,00	0,00	0,00	0,00	0,00	0,00	0,00	0,00
somma UPB di I livello			0,00	0,00	0,00	0,00	0,00	0,00	0,00	0,00	0,00
UPB di I livello 5											
	Capitolo 113 ASSEGNI E INDENNITÀ ALLA PRESIDENZA										
			2.616,00	0,00	0,00	2.616,00	2.577,02	2,47	2.579,49	0,00	36,51
Somma CAPITOLO 113			2.616,00	0,00	0,00	2.616,00	2.577,02	2,47	2.579,49	0,00	36,51-
	Capitolo 114 COMPENSI, ASS.FISSI, IND.TÀ, E RIMB. ORG DELL'ENTE										
			9.659,99	0,00	0,00	9.659,99	5.709,09	583,26	6.292,35	0,00	3.367,64
Somma CAPITOLO 114			9.659,99	0,00	0,00	9.659,99	5.709,09	583,26	6.292,35	0,00	3.367,64-

RENDICONTO FINANZIARIO GESTIONALE 2009 GESTIONE Cassa Integrativa
SPESE

Allegato 10

IPOST - Istituto Postelegrafonici
Viale Asia, 67
00144 Roma

Cod	Cap	Gestione dei residui passivi						Gestione di cassa				Totale dei residui passivi al termine dell'esercizio
						Variazioni				Differenze rispetto alle previsioni		
		Residui all'inizio dell'esercizio	Pagati	Rimasti da pagare	Totali	In +	In -	Previsioni	Pagamenti	In +	In -	
	N.	13	14	15	16	17	18	19	20	21	22	23
		26.421,26	11.171,19	702,83	11.874,02	0,00	14.547,24	78.405,35	50.060,99	1.473,57	29.817,93	24.735,01

UPB di I livello 4 Direzione Previdenza Servizi all'Utenza

Capitolo 138 SPESE POSTALI TELEGRAFICHE E TELEFONICHE

0,00	0,00	0,00	0,00	0,00	0,00	0,01	0,00	0,00	0,01	0,00
0,00	0,00	0,00	0,00	0,00	0,00	0,01	0,00	0,00	0,01	0,00
0,00	0,00	0,00	0,00	0,00	0,00	0,01	0,00	0,00	0,01	0,00

UPB di I livello 5 Gestione Personale e Relazioni Sindacali

Capitolo 113 ASSEGNI E INDENNITÀ ALLA PRESIDENZA

2,46	1,23	1,23	2,46	0,00	0,00	2.616,00	2.578,25	0,00	37,75	3,70
2,46	1,23	1,23	2,46	0,00	0,00	2.616,00	2.578,25	0,00	37,75	3,70

Capitolo 114 COMPENSI, ASS.FISSI, IND.TÀ, E RIMB. ORG DELL'ENTE

1.093,59	941,31	0,00	941,31	0,00	152,28	9.659,99	6.650,40	0,00	3.009,59	583,26
1.093,59	941,31	0,00	941,31	0,00	152,28	9.659,99	6.650,40	0,00	3.009,59	583,26

RENDICONTO FINANZIARIO GESTIONALE 2009 GESTIONE Cassa Integrativa
SPESE

Allegato 10

IPOST - Istituto Postelegrafonici
Viale Asia, 67
00144 Roma

Cod	Capitolo N.	Capitolo Denominazione	Gestione di Competenza: Previsioni Iniziali	Previsioni Variazioni In aumento	Previsioni Variazioni In diminuzione	Previsioni Definitive	Somme impegnate Pagate	Somme impegnate Rimaste da pagare	Somme impegnate Totali impegni	Differenze rispetto alle previsioni In +	Differenze rispetto alle previsioni In -
1	2	3	4	5	6	7	8	9	10	11	12
		Capitolo 115 COMPENSI, ASSEGNI FISSI, INDENNITÀ E RIMBORSI NUCL									
			480,00	0,00	0,00	480,00	433,80	0,00	433,80	0,00	46,20
Somma	CAPITOLO 115		480,00	0,00	0,00	480,00	433,80	0,00	433,80	0,00	46,20-
		Capitolo 117 STIPENDI E COMPENSI MEDICO									
			666,00	2,37	23,12	645,25	640,45	3,54	643,99	0,00	1,26
Somma	CAPITOLO 117		666,00	2,37	23,12-	645,25	640,45	3,54	643,99	0,00	1,26-
		Capitolo 118 STIPENDI ED ALTRI ASSEGNI FISSI AL PERSONALE									
			102.932,73	618,86	765,56	102.786,03	89.424,70	7.428,25	96.852,95	0,00	5.933,08
Somma	CAPITOLO 118		102.932,73	618,86	765,56-	102.786,03	89.424,70	7.428,25	96.852,95	0,00	5.933,08-
		Capitolo 119 STIPENDI ED ASSEGNI FISSI PERSONALE DIRIGENTE									
			7.965,42	0,00	7,06	7.958,36	3.265,23	987,83	4.253,06	0,00	3.705,30
Somma	CAPITOLO 119		7.965,42	0,00	7,06-	7.958,36	3.265,23	987,83	4.253,06	0,00	3.705,30-
		Capitolo 120 COMP STR, INCENT.PROD.TÀ, TURNI FOMER, NOTT. FEST									

REND1CONTO FINANZIARIO GESTIONALE 2009 GESTIONE Cassa Integrativa
SPESE

Allegato 10

IPOST - Istituto Postelegrafonici
Viale Asia, 67
00144 Roma

Cod	Cap	Gestione dei residui passivi						Gestione di cassa				Totale dei residui passivi al termine dell'esercizio
						Variazioni				Differenze rispetto alle previsioni		
		Residui all'inizio dell'esercizio	Pagati	Rimasti da pagare	Totali	In +	In -	Previsioni	Pagamenti	In +	In -	
	N.	13	14	15	16	17	18	19	20	21	22	23
	Capitolo 115 COMPENSI, ASSEGNI FISSI, INDENNITÀ E RIMBORSI NOCL											
		0,00	0,00	0,00	0,00	0,00	0,00	480,00	433,80	0,00	46,20	0,00
		0,00	0,00	0,00	0,00	0,00	0,00	480,00	433,80	0,00	46,20	0,00
	Capitolo 117 STIPENDI E COMPENSI MEDICO											
		31,37	31,37	0,00	31,37	0,00	0,00	645,25	671,82	26,57	0,00	3,54
		31,37	31,37	0,00	31,37	0,00	0,00	645,25	671,82	26,57	0,00	3,54
	Capitolo 118 STIPENDI ED ALTRI ASSEGNI FISSI AL PERSONALE											
		2.432,63	2.432,63	0,00	2.432,63	0,00	0,00	102.831,63	91.857,33	0,00	10.974,30	7.428,25
		2.432,63	2.432,63	0,00	2.432,63	0,00	0,00	102.831,63	91.857,33	0,00	10.974,30	7.428,25
	Capitolo 119 STIPENDI ED ASSEGNI FISSI PERSONALE DIRIGENTE											
		522,12	522,12	0,00	522,12	0,00	0,00	7.958,50	3.787,35	0,00	4.171,15	987,83
		522,12	522,12	0,00	522,12	0,00	0,00	7.958,50	3.787,35	0,00	4.171,15	987,83
	Capitolo 120 COMP STR, INCENT.PROD.TÀ, TURNI POMER, NOTT. FEST											

RENDICONTO FINANZIARIO GESTIONALE 2009 GESTIONE Cassa Integrativa
SPESE

Allegato 10

IPOST - Istituto Postelegrafonici
Viale Asia, 67
00144 Roma

Cod	Capitolo N.	Denominazione	Gestione di Competenza								
			Previsioni				Somme impegnate			Differenze rispetto alle previsioni	
			Iniziali	Variazioni In aumento	Variazioni In diminuzione	Definitive	Pagate	Rimaste da pagare	Totali impegni	In +	In -
1	2	3	4	5	6	7	8	9	10	11	12
			40.473,76	0,00	3.625,88	36.847,88	25.106,07	11.741,81	36.847,88	0,00	0,00
Somma CAPITOLO 120			40.473,76	0,00	3.625,88-	36.847,88	25.106,07	11.741,81	36.847,88	0,00	0,00
Capitolo 121 STIPENDI ED ASSEGNI DEL DIRETTORE GENERALE											
			2.184,00	168,92	0,00	2.352,92	1.966,77	378,92	2.345,69	0,00	7,23
Somma CAPITOLO 121			2.184,00	168,92	0,00	2.352,92	1.966,77	378,92	2.345,69	0,00	7,23-
Capitolo 122 ONERI PER IL PERSONALE COMANDATO PRESSO L'ISTITUTO											
			935,99	695,97	0,00	1.631,96	457,33	1.174,63	1.631,96	0,00	0,00
Somma CAPITOLO 122			935,99	695,97	0,00	1.631,96	457,33	1.174,63	1.631,96	0,00	0,00
Capitolo 123 INDENNITÀ E RIMBORSO SPESE TRASPORTO PER MISSIONI											
			1.271,92	1.500,00	0,00	2.771,92	0,00	0,00	0,00	0,00	2.771,92
Somma CAPITOLO 123			1.271,92	1.500,00	0,00	2.771,92	0,00	0,00	0,00	0,00	2.771,92-
Capitolo 125 ONERI PER RINNOVI CONTRATTUALI											
			2.435,74	0,00	522,86	1.912,88	0,00	0,00	0,00	0,00	1.912,88

RENDICONTO FINANZIARIO GESTIONALE 2009 GESTIONE Cassa Integrativa
SPESE

Allegato 10

IPOST - Istituto Postelegrafonici
Viale Asia, 67
00144 Roma

Cod	Cap	Gestione dei residui passivi						Gestione di cassa				Totale dei residui passivi al termine dell'esercizio
						Variazioni				Differenze rispetto alle previsioni		
		Residui all'inizio dell'esercizio	Pagati	Rimasti da pagare	Totali	In +	In -	Previsioni	Pagamenti	In +	In -	
	N.	13	14	15	16	17	18	19	20	21	22	23
		14.586,98	13.631,31	955,67	14.586,98	0,00	0,00	36.847,88	38.737,38	1.889,50	0,00	12.697,48
		14.586,98	13.631,31	955,67	14.586,98	0,00	0,00	36.847,88	38.737,38	1.889,50	0,00	12.697,48
	Capitolo 121 STIPENDI ED ASSEGNI DEL DIRETTORE GENERALE											
		293,53	272,95	20,58	293,53	0,00	0,00	2.362,25	2.239,72	0,00	122,53	399,50
		293,53	272,95	20,58	293,53	0,00	0,00	2.362,25	2.239,72	0,00	122,53	399,50
	Capitolo 122 ONERI PER IL PERSONALE COMANDATO PRESSO L'ISTITUTO											
		450,68	450,68	0,00	450,68	0,00	0,00	1.631,96	908,01	0,00	723,95	1.174,63
		450,68	450,68	0,00	450,68	0,00	0,00	1.631,96	908,01	0,00	723,95	1.174,63
	Capitolo 123 INDENNITÀ E RIMBORSO SPESE TRASPORTO PER MISSIONI											
		600,00	0,00	0,00	0,00	0,00	600,00	2.771,92	0,00	0,00	2.771,92	0,00
		600,00	0,00	0,00	0,00	0,00	600,00	2.771,92	0,00	0,00	2.771,92	0,00
	Capitolo 125 ONERI PER RINNOVI CONTRATTUALI											
		0,00	0,00	0,00	0,00	0,00	0,00	1.912,88	0,00	0,00	1.912,88	0,00

RENDICONTO FINANZIARIO GESTIONALE 2009 GESTIONE Cassa Integrativa
SPESE

Allegato 10

IPOST - Istituto Postelegrafonici
Viale Asia, 67
00144 Roma

Cod	Capitolo N.	Capitolo Denominazione	Gestione di Competenza: Previsioni Iniziali	Previsioni Variazioni In aumento	Previsioni Variazioni In diminuzione	Previsioni Definitive	Somme impegnate Pagate	Somme impegnate Rimaste da pagare	Somme impegnate Totali impegni	Differenze rispetto alle previsioni In +	Differenze rispetto alle previsioni In -
1	2	3	4	5	6	7	8	9	10	11	12
Somma CAPITOLO 125			2.435,74	0,00	522,86-	1.912,88	0,00	0,00	0,00	0,00	1.912,88-
	Capitolo 126 ONERI PREVID.ED ASSIST.A CARICO ENTE										
			36.872,71	0,00	169,69	36.703,02	32.077,84	0,00	32.077,84	0,00	4.625,18
Somma CAPITOLO 126			36.872,71	0,00	169,69-	36.703,02	32.077,84	0,00	32.077,84	0,00	4.625,18-
	Capitolo 127 ALTRI COMPENSI AL PERSONALE										
			0,00	0,00	0,00	0,00	0,00	0,00	0,00	0,00	0,00
Somma CAPITOLO 127			0,00	0,00	0,00	0,00	0,00	0,00	0,00	0,00	0,00
	Capitolo 128 SPESE PER ACCERTAMENTI SANITARI										
			60,00	0,00	0,00	60,00	0,84	0,00	0,84	0,00	59,16
Somma CAPITOLO 128			60,00	0,00	0,00	60,00	0,84	0,00	0,84	0,00	59,16-
	Capitolo 129 RIMBORSI DIVERSI E SPESE VARIE										
			55,48	0,00	0,00	55,48	18,12	6,76	24,88	0,00	30,60
Somma CAPITOLO 129			55,48	0,00	0,00	55,48	18,12	6,76	24,88	0,00	30,60-

RENDICONTO FINANZIARIO GESTIONALE 2009 GESTIONE Cassa Integrativa
SPESE

Allegato 10

IPOST - Istituto Postelegrafonici
Viale Asia, 67
00144 Roma

Cod	Cap	Gestione dei residui passivi						Gestione di cassa				Totale dei residui passivi al termine dell'esercizio
						Variazioni				Differenze rispetto alle previsioni		
		Residui all'inizio dell'esercizio	Pagati	Rimasti da pagare	Totali	In +	In -	Previsioni	Pagamenti	In +	In -	
	N.	13	14	15	16	17	18	19	20	21	22	23
		0,00	0,00	0,00	0,00	0,00	0,00	1.912,88	0,00	0,00	1.912,88	0,00
	Capitolo 126 ONERI PREVID.ED ASSIST.A CARICO ENTE											
		1.483,14	1.483,14	0,00	1.483,14	0,00	0,00	36.703,02	33.560,98	0,00	3.142,04	0,00
		1.483,14	1.483,14	0,00	1.483,14	0,00	0,00	36.703,02	33.560,98	0,00	3.142,04	0,00
	Capitolo 127 ALTRI COMPENSI AL PERSONALE											
		0,00	0,00	0,00	0,00	0,00	0,00	30,68	0,00	0,00	30,68	0,00
		0,00	0,00	0,00	0,00	0,00	0,00	30,68	0,00	0,00	30,68	0,00
	Capitolo 128 SPESE PER ACCERTAMENTI SANITARI											
		60,00	1,01	58,99	60,00	0,00	0,00	60,00	1,85	0,00	58,15	58,99
		60,00	1,01	58,99	60,00	0,00	0,00	60,00	1,85	0,00	58,15	58,99
	Capitolo 129 RIMBORSI DIVERSI E SPESE VARIE											
		0,00	0,00	0,00	0,00	0,00	0,00	55,48	18,12	0,00	37,36	6,76
		0,00	0,00	0,00	0,00	0,00	0,00	55,48	18,12	0,00	37,36	6,76

RENDICONTO FINANZIARIO GESTIONALE 2009 GESTIONE Cassa Integrativa
SPESE

Allegato 10

IPOST - Istituto Postelegrafonici
Viale Asia, 67
00144 Roma

Cod	Capitolo N.	Capitolo Denominazione	Gestione di Competenza: Previsioni Iniziali	Previsioni Variazioni In aumento	Previsioni Variazioni In diminuzione	Previsioni Definitive	Somme impegnate Pagate	Somme impegnate Rimaste da pagare	Somme impegnate Totali impegni	Differenze rispetto alle previsioni In +	Differenze rispetto alle previsioni In -
1	2	3	4	5	6	7	8	9	10	11	12
		Capitolo 140 SPESE DI TRASPORTO E GESTIONE AUTOMEZZI									
			0,00	0,00	0,00	0,00	0,00	0,00	0,00	0,00	0,00
Somma		CAPITOLO 140	0,00	0,00	0,00	0,00	0,00	0,00	0,00	0,00	0,00
		Capitolo 144 COMP. ED ONOR. PER COMMIS. E SPECIALI INCAR.									
			665,97	0,00	149,05	516,92	516,92	0,00	516,92	0,00	0,00
Somma		CAPITOLO 144	665,97	0,00	149,05-	516,92	516,92	0,00	516,92	0,00	0,00
		Capitolo 147 SPESE PER L'ACQUISTO DI BENI DI CONSUMO									
			0,00	0,00	0,00	0,00	0,00	0,00	0,00	0,00	0,00
Somma		CAPITOLO 147	0,00	0,00	0,00	0,00	0,00	0,00	0,00	0,00	0,00
		Capitolo 148 ALTRO MATERIALE DI CONSUMO									
			71,92	0,00	0,00	71,92	42,57	22,83	65,40	0,00	6,52
Somma		CAPITOLO 148	71,92	0,00	0,00	71,92	42,57	22,83	65,40	0,00	6,52-
		Capitolo 149 ACQ. SER. CONNESSI CON IL SIST. INFORM.									

REND1CONTO FINANZIARIO GESTIONALE 2009 GESTIONE Cassa Integrativa
SPESE

Allegato 10

IPOST - Istituto Postalegrafonici
Viale Asia, 67
00144 Roma

Cod	Cap	Gestione dei residui passivi						Gestione di cassa				Totale dei residui passivi al termine dell'esercizio
						Variazioni				Differenze rispetto alle previsioni		
		Residui all'inizio dell'esercizio	Pagati	Rimasti da pagare	Totali	In +	In -	Previsioni	Pagamenti	In +	In -	
	N.	13	14	15	16	17	18	19	20	21	22	23
	Capitolo 140 SPESE DI TRASPORTO E GESTIONE AUTOMEZZI											
		4,87	4,10	0,77	4,87	0,00	0,00	0,01	4,10	4,09	0,00	0,77
		4,87	4,10	0,77	4,87	0,00	0,00	0,01	4,10	4,09	0,00	0,77
	Capitolo 144 COMP. ED ONOR. PER COMMIS. E SPECIALI INCAR.											
		97,20	97,20	0,00	97,20	0,00	0,00	567,80	614,12	46,32	0,00	0,00
		97,20	97,20	0,00	97,20	0,00	0,00	567,80	614,12	46,32	0,00	0,00
	Capitolo 147 SPESE PER L'ACQUISTO DI BENI DI CONSUMO											
		0,00	0,00	0,00	0,00	0,00	0,00	0,00	0,00	0,00	0,00	0,00
		0,00	0,00	0,00	0,00	0,00	0,00	0,00	0,00	0,00	0,00	0,00
	Capitolo 148 ALTRO MATERIALE DI CONSUMO											
		36,00	36,00	0,00	36,00	0,00	0,00	71,92	78,57	6,65	0,00	22,83
		36,00	36,00	0,00	36,00	0,00	0,00	71,92	78,57	6,65	0,00	22,83
	Capitolo 149 ACQ. SER. CONNESSI CON IL SIST. INFORM.											

RENDICONTO FINANZIARIO GESTIONALE 2009 GESTIONE Cassa Integrativa
SPESE

Allegato 10

IPOST - Istituto Postelegrafonici
Viale Asia, 67
00144 Roma

Cod	Capitolo N.	Capitolo Denominazione	Gestione di Competenza: Previsioni Iniziali	Previsioni Variazioni In aumento	Previsioni Variazioni In diminuzione	Previsioni Definitive	Somme impegnate Pagate	Somme impegnate Rimaste da pagare	Somme impegnate Totali impegni	Differenze rispetto alle previsioni In +	Differenze rispetto alle previsioni In -
1	2	3	4	5	6	7	8	9	10	11	12
			0,00	0,00	0,00	0,00	0,00	0,00	0,00	0,00	0,00
Somma CAPITOLO 149			0,00	0,00	0,00	0,00	0,00	0,00	0,00	0,00	0,00
Capitolo 150 ACQUISTO SERVIZI TECNICI E SPESE CONNESSE											
			0,00	0,00	0,00	0,00	0,00	0,00	0,00	0,00	0,00
Somma CAPITOLO 150			0,00	0,00	0,00	0,00	0,00	0,00	0,00	0,00	0,00
Capitolo 152 ACQUISTO SERVIZI AMMINISTRATIVI											
			19.896,60	0,00	0,00	19.896,60	9.340,40	7.340,34	16.680,74	0,00	3.215,86
Somma CAPITOLO 152			19.896,60	0,00	0,00	19.896,60	9.340,40	7.340,34	16.680,74	0,00	3.215,86-
Capitolo 153 SPESE PER ATTIVITÀ PROMOZIONALE E DI INFORMAZIONE											
			2.349,60	0,00	1.247,80	1.101,80	608,38	0,00	608,38	0,00	493,42
Somma CAPITOLO 153			2.349,60	0,00	1.247,80-	1.101,80	608,38	0,00	608,38	0,00	493,42-
Capitolo 155 SPESE PUBBLICAZ. E DIVULG. A CARICO DELL'ISTITUTO											
			1.369,26	0,00	409,36	959,90	909,50	50,40	959,90	0,00	0,00

RENDICONTO FINANZIARIO GESTIONALE 2009 GESTIONE Cassa Integrativa
SPESE

IPOST - Istituto Postelegrafonici
Viale Asia, 67
00144 Roma

Allegato 10

Cod	Cap	Gestione dei residui passivi						Gestione di cassa				Totale dei residui passivi al termine dell'esercizio
		Residui all'inizio dell'esercizio	Pagati	Rimasti da pagare	Totali	Variazioni		Previsioni	Pagamenti	Differenze rispetto alle previsioni		
						In +	In -			In +	In -	
	N.	13	14	15	16	17	18	19	20	21	22	23
		0,00	0,00	0,00	0,00	0,00	0,00	0,00	0,00	0,00	0,00	0,00
		0,00	0,00	0,00	0,00	0,00	0,00	0,00	0,00	0,00	0,00	0,00

Capitolo 150 ACQUISTO SERVIZI TECNICI E SPESE CONNESSE

0,00	0,00	0,00	0,00	0,00	0,00	0,00	0,00	0,00	0,00	0,00	0,00
0,00	0,00	0,00	0,00	0,00	0,00	0,00	0,00	0,00	0,00	0,00	0,00

Capitolo 152 ACQUISTO SERVIZI AMMINISTRATIVI

9.774,54	1.654,26	3.590,02	5.244,28	0,00	4.530,26	19.896,60	10.994,66	0,00	8.901,94	10.930,36
9.774,54	1.654,26	3.590,02	5.244,28	0,00	4.530,26	19.896,60	10.994,66	0,00	8.901,94	10.930,36

Capitolo 153 SPESE PER ATTIVITÀ PROMOZIONALE E DI INFORMAZIONE

0,00	0,00	0,00	0,00	0,00	0,00	1.101,80	608,38	0,00	493,42	0,00
0,00	0,00	0,00	0,00	0,00	0,00	1.101,80	608,38	0,00	493,42	0,00

Capitolo 155 SPESE PUBBLICAZ. E DIVULG. A CARICO DELL'ISTITUTO

535,61	535,61	0,00	535,61	0,00	0,00	959,90	1.445,11	485,21	0,00	50,40

RENDICONTO FINANZIARIO GESTIONALE 2009 GESTIONE Cassa Integrativa
SPESE

Allegato 10

IPOST - Istituto Postelegrafonici
Viale Asia, 67
00144 Roma

Cod	Capitolo N.	Capitolo Denominazione	Gestione di Competenza: Previsioni Iniziali	Previsioni Variazioni In aumento	Previsioni Variazioni In diminuzione	Previsioni Definitive	Somme impegnate Pagate	Somme impegnate Rimaste da pagare	Somme impegnate Totali impegni	Differenze rispetto alle previsioni In +	Differenze rispetto alle previsioni In -
1	2	3	4	5	6	7	8	9	10	11	12
Somma CAPITOLO 155			1.369,26	0,00	409,36-	959,90	909,50	50,40	959,90	0,00	0,00
Capitolo 156 SPESE DI RAPPRESENTANZA ORGANI DELL'ENTE											
			278,87	0,00	0,00	278,87	225,12	52,26	277,38	0,00	1,49
Somma CAPITOLO 156			278,87	0,00	0,00	278,87	225,12	52,26	277,38	0,00	1,49-
Capitolo 172 BORSE DI STUDIO ED ASSEGNI UNIVERSITARI											
			420,00	0,00	0,00	420,00	420,00	0,00	420,00	0,00	0,00
Somma CAPITOLO 172			420,00	0,00	0,00	420,00	420,00	0,00	420,00	0,00	0,00
Capitolo 188 EQUO INDENNIZZO AL PERSONALE											
			1.240,00	0,00	0,00	1.240,00	0,00	0,00	0,00	0,00	1.240,00
Somma CAPITOLO 188			1.240,00	0,00	0,00	1.240,00	0,00	0,00	0,00	0,00	1.240,00-
Capitolo 191 BEN ASS E SOC A FAV DEL PERS EX ART. 59 DPR 509/79											
			2.053,39	149,47	0,00	2.202,86	1.629,85	421,08	2.050,93	0,00	151,93
Somma CAPITOLO 191			2.053,39	149,47	0,00	2.202,86	1.629,85	421,08	2.050,93	0,00	151,93-

RENDICONTO FINANZIARIO GESTIONALE 2009 GESTIONE Cassa Integrativa
SPESE

Allegato 10

IPOST - Istituto Postalegrafonici
Viale Asia, 67
00144 Roma

Cod	Cap	Gestione dei residui passivi						Gestione di cassa				Totale dei residui passivi al termine dell'esercizio
						Variazioni				Differenze rispetto alle previsioni		
		Residui all'inizio dell'esercizio	Pagati	Rimasti da pagare	Totali	In +	In -	Previsioni	Pagamenti	In +	In -	
	N.	13	14	15	16	17	18	19	20	21	22	23
		535,61	535,61	0,00	535,61	0,00	0,00	959,90	1.445,11	485,21	0,00	50,40
	Capitolo 156 SPESE DI RAPPRESENTANZA ORGANI DELL'ENTE											
		0,00	0,00	0,00	0,00	0,00	0,00	314,53	225,12	0,00	89,41	52,26
		0,00	0,00	0,00	0,00	0,00	0,00	314,53	225,12	0,00	89,41	52,26
	Capitolo 172 BORSE DI STUDIO ED ASSEGNI UNIVERSITARI											
		0,00	0,00	0,00	0,00	0,00	0,00	420,00	420,00	0,00	0,00	0,00
		0,00	0,00	0,00	0,00	0,00	0,00	420,00	420,00	0,00	0,00	0,00
	Capitolo 188 EQUO INDENNIZZO AL PERSONALE											
		0,00	0,00	0,00	0,00	0,00	0,00	1.240,00	0,00	0,00	1.240,00	0,00
		0,00	0,00	0,00	0,00	0,00	0,00	1.240,00	0,00	0,00	1.240,00	0,00
	Capitolo 191 BEN ASS E SOC A FAV DEL PERS EX ART. 59 DPR 509/79											
		574,44	444,27	130,17	574,44	0,00	0,00	2.202,86	2.074,12	0,00	128,74	551,25
		574,44	444,27	130,17	574,44	0,00	0,00	2.202,86	2.074,12	0,00	128,74	551,25

RENDICONTO FINANZIARIO GESTIONALE 2009 GESTIONE Cassa Integrativa
SPESE

Allegato 10

IPOST - Istituto Postelegrafonici
Viale Asia, 67
00144 Roma

Cod	N.	Denominazione	Gestione di Competenza								
			Previsioni				Somme impegnate			Differenze rispetto alle previsioni	
			Iniziali	Variazioni		Definitive	Pagate	Rimaste da pagare	Totali impegni	In +	In -
				In aumento	In diminuzione						
1	2	3	4	5	6	7	8	9	10	11	12
Capitolo 204 IMPOSTE, TASSE E TRIBUTI VARI											
			14.999,90	0,00	69,02	14.930,88	10.373,86	1.432,91	11.806,77	0,00	3.124,11
Somma CAPITOLO 204			14.999,90	0,00	69,02-	14.930,88	10.373,86	1.432,91	11.806,77	0,00	3.124,11-
Capitolo 213 SPESE PER LITI, ARBITRAGGI E RISARCIMENTI											
			0,00	240,00	0,00	240,00	182,84	0,00	182,84	0,00	57,16
Somma CAPITOLO 213			0,00	240,00	0,00	240,00	182,84	0,00	182,84	0,00	57,16-
Capitolo 218 ALTRE SPESE											
			1.200,00	373,92	0,00	1.573,92	1.223,02	287,63	1.510,65	0,00	63,27
Somma CAPITOLO 218			1.200,00	373,92	0,00	1.573,92	1.223,02	287,63	1.510,65	0,00	63,27-
Capitolo 252 INDENNITÀ DI ANZIANITÀ E SIMILARI AL PERSONALE CES											
			15.890,87	2.160,00	0,00	18.050,87	17.514,19	536,68	18.050,87	0,00	0,00
Somma CAPITOLO 252			15.890,87	2.160,00	0,00	18.050,87	17.514,19	536,68	18.050,87	0,00	0,00
Capitolo 275 PAGAMENTI DI SOMME PER CONTO TERZI											

RENDICONTO FINANZIARIO GESTIONALE 2009 GESTIONE Cassa Integrativa
SPESE

Allegato 10

IPOST - Istituto Postelegrafonici
Viale Asia, 67
00144 Roma

Cod	Cap	Gestione dei residui passivi						Gestione di cassa				Totale dei residui passivi al termine dell'esercizio
						Variazioni				Differenze rispetto alle previsioni		
		Residui all'inizio dell'esercizio	Pagati	Rimasti da pagare	Totali	In +	In -	Previsioni	Pagamenti	In +	In -	
	N.	13	14	15	16	17	18	19	20	21	22	23
	Capitolo 204 IMPOSTE, TASSE E TRIBUTI VARI											
		0,00	0,00	0,00	0,00	0,00	0,00	14.930,88	10.373,86	0,00	4.557,02	1.432,91
		0,00	0,00	0,00	0,00	0,00	0,00	14.930,88	10.373,86	0,00	4.557,02	1.432,91
	Capitolo 213 SPESE PER LITI, ARBITRAGGI E RISARCIMENTI											
		0,00	0,00	0,00	0,00	0,00	0,00	240,00	182,84	0,00	57,16	0,00
		0,00	0,00	0,00	0,00	0,00	0,00	240,00	182,84	0,00	57,16	0,00
	Capitolo 218 ALTRE SPESE											
		0,00	0,00	0,00	0,00	0,00	0,00	1.573,92	1.223,02	0,00	350,90	287,63
		0,00	0,00	0,00	0,00	0,00	0,00	1.573,92	1.223,02	0,00	350,90	287,63
	Capitolo 252 INDENNITÀ DI ANZIANITÀ E SIMILARI AL PERSONALE CES											
		81,89	0,00	81,89	81,89	0,00	0,00	18.050,87	17.514,19	0,00	536,68	618,57
		81,89	0,00	81,89	81,89	0,00	0,00	18.050,87	17.514,19	0,00	536,68	618,57
	Capitolo 275 PAGAMENTI DI SOMME PER CONTO TERZI											

RENDICONTO FINANZIARIO GESTIONALE 2009 GESTIONE Cassa Integrativa
SPESE

Allegato 10

IPOST - Istituto Postelegrafonici
Viale Asia, 67
00144 Roma

Cod	Capitolo N.	Denominazione	Gestione di Competenza								
			Previsioni				Somme impegnate			Differenze rispetto alle previsioni	
			Iniziali	Variazioni In aumento	Variazioni In diminuzione	Definitive	Pagate	Rimaste da pagare	Totali impegni	In +	In -
1	2	3	4	5	6	7	8	9	10	11	12
			1.500,00	0,00	0,00	1.500,00	0,00	0,00	0,00	0,00	1.500,00
Somma CAPITOLO 275			1.500,00	0,00	0,00	1.500,00	0,00	0,00	0,00	0,00	1.500,00-
Capitolo 276 ANTICIPAZIONI AL PERSONALE											
			0,00	120,00	0,00	120,00	55,47	0,00	55,47	0,00	64,53
Somma CAPITOLO 276			0,00	120,00	0,00	120,00	55,47	0,00	55,47	0,00	64,53-
somma UPB di I livello			270.546,12	6.029,51	6.989,40-	269.586,23	204.719,38	32.451,60	237.170,98	0,00	32.415,25-
UPB di I livello 6											
Capitolo 165 TRATTAMENTI PENSIONISTICI											
			5.300.000,00	0,00	0,00	5.300.000,00	5.092.437,19	0,00	5.092.437,19	0,00	207.562,81
Somma CAPITOLO 165			5.300.000,00	0,00	0,00	5.300.000,00	5.092.437,19	0,00	5.092.437,19	0,00	207.562,81-
Capitolo 269 VERSAMENTO RITENUTE ERARIALI											
			1.076.000,00	0,00	0,00	1.076.000,00	928.374,18	170.556,64	1.098.930,82	22.930,82	0,00
Somma CAPITOLO 269			1.076.000,00	0,00	0,00	1.076.000,00	928.374,18	170.556,64	1.098.930,82	22.930,82	0,00

RENDICONTO FINANZIARIO GESTIONALE 2009 GESTIONE Cassa Integrativa
SPESE

Allegato 10

IPOST - Istituto Postelegrafonici
Viale Asia, 87
00144 Roma

Cod	Cap	Gestione dei residui passivi						Gestione di cassa				Totale dei residui passivi al termine dell'esercizio
						Variazioni				Differenze rispetto alle previsioni		
		Residui all'inizio dell'esercizio	Pagati	Rimasti da pagare	Totali	In +	In -	Previsioni	Pagamenti	In +	In -	
	N.	13	14	15	16	17	18	19	20	21	22	23
		0,00	0,00	0,00	0,00	0,00	0,00	1.500,00	0,00	0,00	1.500,00	0,00
		0,00	0,00	0,00	0,00	0,00	0,00	1.500,00	0,00	0,00	1.500,00	0,00
	Capitolo 276 ANTICIPAZIONI AL PERSONALE											
		0,00	0,00	0,00	0,00	0,00	0,00	120,00	55,47	0,00	64,53	0,00
		0,00	0,00	0,00	0,00	0,00	0,00	120,00	55,47	0,00	64,53	0,00
		32.661,05	22.539,19	4.839,32	27.378,51	0,00	5.282,54	269.758,53	227.258,57	2.458,34	44.958,30	37.290,92
UPB di I livello 6 Gestione Previdenziale												
	Capitolo 165 TRATTAMENTI PENSIONISTICI											
		0,00	0,00	0,00	0,00	0,00	0,00	5.300.000,00	5.092.437,19	0,00	207.562,81	0,00
		0,00	0,00	0,00	0,00	0,00	0,00	5.300.000,00	5.092.437,19	0,00	207.562,81	0,00
	Capitolo 269 VERSAMENTO RITENUTE ERARIALI											
		262.070,42	262.070,42	0,00	262.070,42	0,00	0,00	1.076.006,41	1.190.444,60	114.438,19	0,00	170.556,64
		262.070,42	262.070,42	0,00	262.070,42	0,00	0,00	1.076.006,41	1.190.444,60	114.438,19	0,00	170.556,64

RENDICONTO FINANZIARIO GESTIONALE 2009 GESTIONE Cassa Integrativa
SPESE

Allegato 10

IPOST - Istituto Postelegrafonici
Viale Asia, 57
00144 Roma

Cod	Capitolo N.	Capitolo Denominazione	Gestione di Competenza: Previsioni Iniziali	Previsioni Variazioni In aumento	Previsioni Variazioni In diminuzione	Previsioni Definitive	Somme impegnate Pagate	Somme impegnate Rimaste da pagare	Somme impegnate Totali impegni	Differenze rispetto alle previsioni In +	Differenze rispetto alle previsioni In -
1	2	3	4	5	6	7	8	9	10	11	12
		Capitolo 274 VERSAMENTO TRATTENUTE PER CONTO TERZI									
			2.000,00	0,00	0,00	2.000,00	1.760,31	0,00	1.760,31	0,00	239,69
Somma CAPITOLO 274			2.000,00	0,00	0,00	2.000,00	1.760,31	0,00	1.760,31	0,00	239,69-
		Capitolo 275 PAGAMENTI DI SOMME PER CONTO TERZI									
			2.000,00	0,00	0,00	2.000,00	2.449,87	711,19	3.161,06	1.161,06	0,00
Somma CAPITOLO 275			2.000,00	0,00	0,00	2.000,00	2.449,87	711,19	3.161,06	1.161,06	0,00
somma UPB di I livello			6.380.000,00	0,00	0,00	6.380.000,00	6.025.021,55	171.267,83	6.196.289,38	24.091,88	207.802,50-
UPB di I livello 7											
		Capitolo 149 ACQ. SER. CONNESSI CON IL SIST. INFORM.									
			15.240,00	0,00	0,00	15.240,00	8.031,68	4.186,74	12.218,42	0,00	3.021,58
Somma CAPITOLO 149			15.240,00	0,00	0,00	15.240,00	8.031,68	4.186,74	12.218,42	0,00	3.021,58-
		Capitolo 153 SPESE PER ATTIVITÀ PROMOZIONALE E DI INFORMAZIONE									
			21.240,00	0,00	0,00	21.240,00	11.912,67	6.110,95	18.023,62	0,00	3.216,38

RENDICONTO FINANZIARIO GESTIONALE 2009 GESTIONE Cassa Integrativa
SPESE

Allegato 10

IPOST - Istituto Postalegrafonici
Viale Asia, 67
00144 Roma

Cod.	Cap	Gestione dei residui passivi						Gestione di cassa				Totale dei residui passivi al termine dell'esercizio
						Variazioni				Differenze rispetto alle previsioni		
		Residui all'inizio dell'esercizio	Pagati	Rimasti da pagare	Totali	In +	In -	Previsioni	Pagamenti	In +	In -	
	N.	13	14	15	16	17	18	19	20	21	22	23
	Capitolo 274 VERSAMENTO TRATTENUTE PER CONTO TERZI											
		0,00	0,00	0,00	0,00	0,00	0,00	2.000,00	1.760,31	0,00	239,69	0,00
		0,00	0,00	0,00	0,00	0,00	0,00	2.000,00	1.760,31	0,00	239,69	0,00
	Capitolo 275 PAGAMENTI DI SOMME PER CONTO TERZI											
		0,00	0,00	0,00	0,00	0,00	0,00	2.000,00	2.449,87	449,87	0,00	711,19
		0,00	0,00	0,00	0,00	0,00	0,00	2.000,00	2.449,87	449,87	0,00	711,19
		262.070,42	262.070,42	0,00	262.070,42	0,00	0,00	6.380.006,41	6.287.091,97	114.888,06	207.802,50	171.267,83
UPB di I livello 7	Sistemi Informativi											
	Capitolo 149 ACQ. SER. CONNESSI CON IL SIST. INFORM.											
		1.396,62	1.396,62	0,00	1.396,62	0,00	0,00	15.240,00	9.428,30	0,00	5.811,70	4.186,74
		1.396,62	1.396,62	0,00	1.396,62	0,00	0,00	15.240,00	9.428,30	0,00	5.811,70	4.186,74
	Capitolo 153 SPESE PER ATTIVITÀ PROMOZIONALE E DI INFORMAZIONE											
		9.243,50	3.962,61	1.387,81	5.350,42	0,00	3.893,08	21.240,00	15.875,28	0,00	5.364,72	7.498,76

RENDICONTO FINANZIARIO GESTIONALE 2009 GESTIONE Cassa Integrativa
SPESE

Allegato 10

IPOST - Istituto Postelegrafonici
Viale Asia, 67
00144 Roma

	Capitolo		Gestione di Competenza								
			Previsioni				Somme impegnate			Differenze rispetto alle previsioni	
				Variazioni							
Cod	N.	Denominazione	Iniziali	In aumento	In diminuzione	Definitive	Pagate	Rimaste da pagare	Totali impegni	In +	In -
1	2	3	4	5	6	7	8	9	10	11	12
Somma CAPITOLO 153			21.240,00	0,00	0,00	21.240,00	11.912,67	6.110,95	18.023,62	0,00	3.216,38-
Capitolo 231 ACQUISTO IMMOBILIZZAZIONI INFORMATICHE											
			12.000,00	0,00	0,00	12.000,00	4.993,40	1.425,27	6.418,67	0,00	5.581,33
Somma CAPITOLO 231			12.000,00	0,00	0,00	12.000,00	4.993,40	1.425,27	6.418,67	0,00	5.581,33-
Capitolo 232 MANUTENZ STRAORDINARIA IMMOBILIZZAZIO INFORMATICHE											
			47.400,00	0,00	0,00	47.400,00	37.470,41	7.695,48	45.165,89	0,00	2.234,11
Somma CAPITOLO 232			47.400,00	0,00	0,00	47.400,00	37.470,41	7.695,48	45.165,89	0,00	2.234,11-
somma UPB di I livello			95.880,00	0,00	0,00	95.880,00	62.408,16	19.418,44	81.826,60	0,00	14.053,40-
Somma GESTIONE 009			6.821.470,01	24.527,51	19.229,40-	6.826.768,12	6.333.285,13	247.170,05	6.580.455,18	26.194,74	272.507,68-

REND1CONTO FINANZIARIO GESTIONALE 2009 GESTIONE Cassa Integrativa
SPESE

Allegato 10

IPOST - Istituto Postalegrafonici
Viale Asia, 67
00144 Roma

Cod	Cap	Gestione dei residui passivi						Gestione di cassa				Totale dei residui passivi al termine dell' esercizio
		Residui all'inizio dell'esercizio	Pagati	Rimasti da pagare	Totali	Variazioni In +	Variazioni In -	Previsioni	Pagamenti	Differenze rispetto alle previsioni In +	Differenze rispetto alle previsioni In -	
	N.	13	14	15	16	17	18	19	20	21	22	23
		9.243,50	3.962,61	1.387,81	5.350,42	0,00	3.893,08	21.240,00	15.875,28	0,00	5.364,72	7.498,76
	Capitolo 231 ACQUISTO IMMOBILIZZAZIONI INFORMATICHE											
		1.142,75	1.142,75	0,00	1.142,75	0,00	0,00	12.000,00	6.136,15	0,00	5.863,85	1.425,27
		1.142,75	1.142,75	0,00	1.142,75	0,00	0,00	12.000,00	6.136,15	0,00	5.863,85	1.425,27
	Capitolo 232 MANUTENZ STRAORDINARIA IMMOBILIZZAZIO INFORMATICHE											
		22.272,13	22.272,13	0,00	22.272,13	0,00	0,00	47.400,00	59.742,54	12.342,54	0,00	7.695,48
		22.272,13	22.272,13	0,00	22.272,13	0,00	0,00	47.400,00	59.742,54	12.342,54	0,00	7.695,48
		34.055,00	28.774,11	1.387,81	30.161,92	0,00	3.893,08	95.880,00	91.182,27	12.342,54	17.040,27	20.806,25
		356.494,95	324.569,89	8.202,20	332.772,09	0,00	23.722,86	6.827.018,94	6.657.855,02	133.265,37	302.429,29	255.372,25

RENDICONTO FINANZIARIO GESTIONALE 2009 GESTIONE Cassa Integrativa

SPESE

IPOST - Istituto Postelegrafonici
Viale Asia, 67
00144 Roma

Allegato 10

Capitolo			Gestione di Competenza									
			Previsioni				Somme impegnate			Differenze rispetto alle previsioni		
				Variazioni								
Cod	N.	Denominazione	Iniziali	In aumento	In diminuzione	Definitive	Pagate	Rimaste da pagare	Totali impegni	In +	In -	
1	2	3	4	5	6	7	8	9	10	11	12	
Importo totale spese			2.870.969.453,51	27.465.925,59	33.016.520,68-	2.865.418.858,42	2.919.000.412,75	101.264.775,64	3.020.265.188,39	176.614.293,92	21.767.963,95-	

RENDICONTO FINANZIARIO GESTIONALE 2009 GESTIONE Cassa Integrativa

SPESE

IPOST - Istituto Postelegrafonici
Viale Asia, 67
00144 Roma

Allegato 10

Cod	Cap	Gestione dei residui passivi				Variazioni		Gestione di cassa			Totale dei residui passivi al termine dell'esercizio
		Residui all'inizio dell'esercizio	Pagati	Rimasti da pagare	Totali	In +	In -	Previsioni	Pagamenti	Differenze rispetto alle previsioni: In +	Differenze rispetto alle previsioni: In -
	N.	13	14	15	16	17	18	19	20	21	22	23
		151.069.962,15	132.051.399,21	12.019.156,62	144.070.555,83	0,00	6.999.406,32	2.842.427.224,74	3.051.051.811,96	286.185.787,66	77.561.200,44	113.283.932,26

iPost Istituto Postelegrafonici

ISTITUTO POSTELEGRAFONICI
Viale Asia, 67 00144 ROMA

RENDICONTO GENERALE 2009

- **CONTO ECONOMICO** — **ALLEGATO N. 11**
- **QUADRO DI RICLASSIFICAZIONE DEI RISULTATI ECONOMICI** — **ALLEGATO N. 12**
- **STATO PATRIMONIALE** — **ALLEGATO N. 13**
- **SITUAZIONE AMMINISTRATIVA** — **ALLEGATO N. 15**

PAGINA BIANCA

Conto economico **Allegato 11**

Quiescenza

	Anno 2009		Anno 2008	
	Parziali	Totali	Parziali	Totali
A) VALORE DELLA PRODUZIONE				
1) *Proventi e corrispettivi per la produzione delle prestazioni e/o servizi**	1.496.494.639,04		1.467.125.394,98	
2) *Variazioni delle rimanenze dei prodotti in corso di lavorazione, semilavorati e finiti*	0,00		0,00	
3) *Variazione dei lavori in corso su ordinazione*	0,00		0,00	
4) *Incrementi di immobilizzazioni dei lavori interni*	0,00		0,00	
5) *Altri ricavi e proventi, con separata indicazione dei contributi di competenza dell'esercizio*	816.865.493,96		779.390.316,46	
Totale valore della produzione (A)		2.313.360.133,00		2.246.515.711,44
B) COSTI DELLA PRODUZIONE				
6) *per materie prime, sussidiarie, consumo e merci***	0,00		0,00	
7) *per servizi***	8.297.783,44		8.459.343,23	
8) *per godimento di beni di terzi***	0,00		0,00	
9) *per il personale***	0,00		0,00	
a) salari e stipendi	12.392.021,02		13.359.884,40	
b) oneri sociali	11.597.716,06		12.136.178,09	
c) trattamento di fine rapporto	494.652,71		500.134,84	
d) trattamento di quiescenza e simili	2.304.424.910,43		2.201.058.131,89	
e) altri costi	2.082.254,55		1.237.012,24	
10) *Ammortamenti e svalutazioni*	0,00		0,00	
a) Ammortamento delle immobilizzazioni immateriali	1.206.909,79		3.257.587,24	
b) Ammortamento delle immobilizzazioni materiali	7.317,84		134.089,48	
c) Altre svalutazioni delle immobilizzazioni	0,00		0,00	
d) Svalutazione dei crediti compresi nell'attivo circolante e delle disponibilità liquide	0,00		0,00	
11) *Variazioni delle rimanenze di materie prime, sussidisrie, di consumo e merci*	0,00		0,00	
12) *Accantonamenti per rischi*	0,00		0,00	
13) *Accantonamenti ai fondi per oneri*	50.000,00		50.000,00	
14) *Oneri diversi di gestione*	0,00		0,00	
Totale Costi (B)		2.340.553.565,84		2.240.192.361,41
DIFFERENZA TRA VALORE E COSTI DELLA PRODUZIONE (A - B)		27.193.432,84-		6.323.350,03
C) PROVENTI E ONERI FINANZIARI				
15) *Proventi da partecipazioni*	0,00		0,00	
16) *Altri proventi finanziari*	0,00		0,00	
a) di crediti iscritti nelle immobilizzazioni	547.669,56		586.152,79	
b) di titoli iscritti nelle immobilizzazioni che non costituiscono partecipazioni;	0,00		0,00	
c) di titoli iscritti nell'attivo circolante che non costituiscono partecipazioni;	0,00		0,00	
d) proventi diversi dai precedenti	13.440.763,88		10.305.200,72	
17) *Interessi e altri oneri finanziari*	388.948,86		560.870,12	
17-bis) *Utili e perdite su cambi*	0,00		0,00	
Totale proventi ed oneri finanziari (15+16-17)		13.599.484,58		10.330.483,39

	Anno 2009		Anno 2008	
	Parziali	Totali	Parziali	Totali
D) RETTIFICHE DI VALORE DI ATTIVITA' FINANZIARIE				
18) *Rivalutazioni:*	0,00		0,00	
a) di partecipazioni	0,00		0,00	
b) di imobilizzazioni finanziarie	0,00		0,00	
c) di titoli iscritti nell'attivo circolante	0,00		0,00	
19) *Svalutazioni:*	0,00		0,00	
a) di partecipazioni	0,00		0,00	
b) di imobilizzazioni finanziarie	0,00		0,00	
c) di titoli iscritti nell'attivo circolante	0,00		0,00	
Totale rettifiche di valore		0,00		0,00
E) PROVENTI E ONERI STRAORDINARI				
20) *Proventi, con separata indicazione delle plusvalenze da alienazioni i cui ricavi non sono iscrivibili al n.5)*	0,00		0,00	
21) *Oneri straordinari, con separata indicazione delle minusvalenze da alienazioni i cui effetti contabili non sono iscrivibili al n.14)*	0,00		0,00	
22) *Sopravvenienze attive ed insussistenze del passivo derivanti dalla gestione dei residui*	6.410.665,56		277.230,51	
23) *Sopravvenienze passive ed insussistenze dell'attivo derivanti dalla gestione dei residui*	2.297.040,71		15.575,31	
Totale delle partite straordinarie		4.113.624,85		261.655,20
Risultato prima delle imposte (A-B±C±D±E)		9.480.323,41-		16.915.488,62
Imposte dell'esercizio	814.054,28		22.018,43	
Avanzo/Disavanzo/Pareggio Economico		10.294.377,69-		16.893.470,19

* Entrate correnti depurate dei proventi finanziari: lett:c) e dei proventi straordinari (di natura finanziaria): lett d)
** Uscite correnti depurate degli oneri finanziari: lett:c) e degli oneri straordinari (di natura finanziaria): lett d)

Conto economico **Allegato 11**

Buonuscita

	Anno 2009		Anno 2008	
	Parziali	Totali	Parziali	Totali
A) VALORE DELLA PRODUZIONE				
1) *Proventi e corrispettivi per la produzione delle prestazioni e/o servizi**	0,00		0,00	
2) *Variazioni delle rimanenze dei prodotti in corso di lavorazione, semilavorati e finiti*	0,00		0,00	
3) *Variazione dei lavori in corso su ordinazione*	0,00		0,00	
4) *Incrementi di immobilizzazioni dei lavori interni*	0,00		0,00	
5) *Altri ricavi e proventi, con separata indicazione dei contributi di competenza dell'esercizio*	0,00		0,00	
Totale valore della produzione (A)		0,00		0,00
B) COSTI DELLA PRODUZIONE				
6) *per materie prime, sussidiarie, consumo e merci***	0,00		0,00	
7) *per servizi***	0,00		0,00	
8) *per godimento di beni di terzi***	0,00		0,00	
9) *per il personale***	0,00		0,00	
a) salari e stipendi	0,00		0,00	
b) oneri sociali	0,00		0,00	
c) trattamento di fine rapporto	0,00		0,00	
d) trattamento di quiescenza e simili	0,00		0,00	
e) altri costi	0,00		0,00	
10) *Ammortamenti e svalutazioni*	0,00		0,00	
a) Ammortamento delle immobilizzazioni immateriali	0,00		0,00	
b) Ammortamento delle immobilizzazioni materiali	0,00		0,00	
c) Altre svalutazioni delle immobilizzazioni	0,00		0,00	
d) Svalutazione dei crediti compresi nell'attivo circolante e delle disponibilità liquide	0,00		0,00	
11) *Variazioni delle rimanenze di materie prime, sussidisrie, di consumo e merci*	0,00		0,00	
12) *Accantonamenti per rischi*	0,00		0,00	
13) *Accantonamenti ai fondi per oneri*	0,00		0,00	
14) *Oneri diversi di gestione*	0,00		0,00	
Totale Costi (B)		0,00		0,00
DIFFERENZA TRA VALORE E COSTI DELLA PRODUZIONE (A - B)		0,00		0,00
C) PROVENTI E ONERI FINANZIARI				
15) *Proventi da partecipazioni*	0,00		0,00	
16) *Altri proventi finanziari*	0,00		0,00	
a) di crediti iscritti nelle immobilizzazioni	0,00		0,00	
b) di titoli iscritti nelle immobilizzazioni che non costituiscono partecipazioni;	0,00		0,00	
c) di titoli iscritti nell'attivo circolante che non costituiscono partecipazioni;	0,00		0,00	
d) proventi diversi dai precedenti	114,39		187,67	
17) *Interessi e altri oneri finanziari*	0,00		0,00	
17-bis) *Utili e perdite su cambi*	0,00		0,00	
Totale proventi ed oneri finanziari (15+16-17)		114,39		187,67

	Anno 2009		Anno 2008	
	Parziali	Totali	Parziali	Totali
D) RETTIFICHE DI VALORE DI ATTIVITA' FINANZIARIE				
18) *Rivalutazioni:*	0,00		0,00	
a) di partecipazioni	0,00		0,00	
b) di immobilizzazioni finanziarie	0,00		0,00	
c) di titoli iscritti nell'attivo circolante	0,00		0,00	
19) *Svalutazioni:*	0,00		0,00	
a) di partecipazioni	0,00		0,00	
b) di immobilizzazioni finanziarie	33.519.274,99		0,00	
c) di titoli iscritti nell'attivo circolante	0,00		0,00	
Totale rettifiche di valore		33.519.274,99-		0,00
E) PROVENTI E ONERI STRAORDINARI				
20) *Proventi, con separata indicazione delle plusvalenze da alienazioni i cui ricavi non sono iscrivibili al n.5)*	0,00		0,00	
21) *Oneri straordinari, con separata indicazione delle minusvalenze da alienazioni i cui effetti contabili non sono iscrivibili al n.14)*	0,00		0,00	
22) *Sopravvenienze attive ed insussistenze del passivo derivanti dalla gestione dei residui*	0,00		0,00	
23) *Sopravvenienze passive ed insussistenze dell'attivo derivanti dalla gestione dei residui*	0,00		0,00	
Totale delle partite straordinarie		0,00		0,00
Risultato prima delle imposte (A-B±C±D±E)		33.519.160,60-		187,67
Imposte dell'esercizio	0,00		0,00	
Avanzo/Disavanzo/Pareggio Economico		33.519.160,60-		187,67

* Entrate correnti depurate dei proventi finanziari: lett:c) e dei proventi straordinari (di natura finanziaria): lett d)
** Uscite correnti depurate degli oneri finanziari: lett:c) e degli oneri straordinari (di natura finanziaria): lett d)

Conto economico **Allegato 11**

Assistenza

	Anno 2009		Anno 2008	
	Parziali	Totali	Parziali	Totali
A) VALORE DELLA PRODUZIONE				
1) *Proventi e corrispettivi per la produzione delle prestazioni e/o servizi**	6.143.741,78		6.179.779,07	
2) *Variazioni delle rimanenze dei prodotti in corso di lavorazione, semilavorati e finiti*	0,00		0,00	
3) *Variazione dei lavori in corso su ordinazione*	0,00		0,00	
4) *Incrementi di immobilizzazioni dei lavori interni*	0,00		0,00	
5) *Altri ricavi e proventi, con separata indicazione dei contributi di competenza dell'esercizio*	270.835,54		225.079,09	
Totale valore della produzione (A)		6.414.577,32		6.404.858,16
B) COSTI DELLA PRODUZIONE				
6) *per materie prime, sussidiarie, consumo e merci***	0,00		0,00	
7) *per servizi***	569.261,48		508.436,88	
8) *per godimento di beni di terzi***	0,00		0,00	
9) *per il personale***	0,00		0,00	
a) salari e stipendi	444.808,65		474.342,88	
b) oneri sociali	8.835.766,03		4.535.367,61	
c) trattamento di fine rapporto	17.509,83		17.703,89	
d) trattamento di quiescenza e simili	8.143,46		9.232,14	
e) altri costi	3.524,94		2.921,67	
10) *Ammortamenti e svalutazioni*	0,00		0,00	
a) Ammortamento delle immobilizzazioni immateriali	42.722,47		126.655,02	
b) Ammortamento delle immobilizzazioni materiali	53.350,63		9.694,94	
c) Altre svalutazioni delle immobilizzazioni	0,00		0,00	
d) Svalutazione dei crediti compresi nell'attivo circolante e delle disponibilità liquide	0,00		0,00	
11) *Variazioni delle rimanenze di materie prime, sussidisrie, di consumo e merci*	0,00		0,00	
12) *Accantonamenti per rischi*	0,00		0,00	
13) *Accantonamenti ai fondi per oneri*	0,00		0,00	
14) *Oneri diversi di gestione*	0,00		0,00	
Totale Costi (B)		9.975.087,49		5.684.355,03
DIFFERENZA TRA VALORE E COSTI DELLA PRODUZIONE (A - B)		3.560.510,17-		720.503,13
C) PROVENTI E ONERI FINANZIARI				
15) *Proventi da partecipazioni*	0,00		0,00	
16) *Altri proventi finanziari*	0,00		0,00	
a) di crediti iscritti nelle immobilizzazioni	0,00		0,00	
b) di titoli iscritti nelle immobilizzazioni che non costituiscono partecipazioni;	0,00		0,00	
c) di titoli iscritti nell'attivo circolante che non costituiscono partecipazioni;	0,00		0,00	
d) proventi diversi dai precedenti	67.239,34		184.606,90	
17) *Interessi e altri oneri finanziari*	0,00		17,50	
17-bis) *Utili e perdite su cambi*	0,00		0,00	
Totale proventi ed oneri finanziari (15+16-17)		67.239,34		184.589,40

	Anno 2009		Anno 2008	
	Parziali	Totali	Parziali	Totali
D) RETTIFICHE DI VALORE DI ATTIVITA' FINANZIARIE				
18) *Rivalutazioni:*	0,00		0,00	
a) di partecipazioni	0,00		0,00	
b) di immobilizzazioni finanziarie	399.699,35		0,00	
c) di titoli iscritti nell'attivo circolante	0,00		0,00	
19) *Svalutazioni:*	0,00		0,00	
a) di partecipazioni	0,00		0,00	
b) di immobilizzazioni finanziarie	0,00		0,00	
c) di titoli iscritti nell'attivo circolante	0,00		0,00	
Totale rettifiche di valore		399.699,35		0,00
E) PROVENTI E ONERI STRAORDINARI				
20) *Proventi, con separata indicazione delle plusvalenze da alienazioni i cui ricavi non sono iscrivibili al n.5)*	0,00		0,00	
21) *Oneri straordinari, con separata indicazione delle minusvalenze da alienazioni i cui effetti contabili non sono iscrivibili al n.14)*	0,00		0,00	
22) *Sopravvenienze attive ed insussistenze del passivo derivanti dalla gestione dei residui*	128.065,60		1.284.606,91	
23) *Sopravvenienze passive ed insussistenze dell'attivo derivanti dalla gestione dei residui*	11.400,00		494,29	
Totale delle partite straordinarie		116.665,60		1.284.112,62
Risultato prima delle imposte (A-B±C±D±E)		2.976.905,88-		2.189.205,15
Imposte dell'esercizio	125.863,54		60.919,93	
Avanzo/Disavanzo/Pareggio Economico		3.102.769,42-		2.128.285,22

* Entrate correnti depurate dei proventi finanziari: lett:c) e dei proventi straordinari (di natura finanziaria): lett d)
** Uscite correnti depurate degli oneri finanziari: lett:c) e degli oneri straordinari (di natura finanziaria): lett d)

Conto economico **Allegato 11**

Fondo Credito

	Anno 2009		Anno 2008	
	Parziali	**Totali**	**Parziali**	**Totali**
A) VALORE DELLA PRODUZIONE				
1) *Proventi e corrispettivi per la produzione delle prestazioni e/o servizi**	15.053.868,17		15.272.848,57	
2) *Variazioni delle rimanenze dei prodotti in corso di lavorazione, semilavorati e finiti*	0,00		0,00	
3) *Variazione dei lavori in corso su ordinazione*	0,00		0,00	
4) *Incrementi di immobilizzazioni dei lavori interni*	0,00		0,00	
5) *Altri ricavi e proventi, con separata indicazione dei contributi di competenza dell'esercizio*	1.618.092,20		1.706.818,81	
Totale valore della produzione (A)		16.671.960,37		16.979.667,38
B) COSTI DELLA PRODUZIONE				
6) *per materie prime, sussidiarie, consumo e merci***	0,00		0,00	
7) *per servizi***	478.697,18		430.524,03	
8) *per godimento di beni di terzi***	0,00		0,00	
9) *per il personale***	0,00		0,00	
a) salari e stipendi	905.988,72		981.712,08	
b) oneri sociali	12.150,11		11.642,15	
c) trattamento di fine rapporto	36.895,71		37.304,62	
d) trattamento di quiescenza e simili	0,00		0,00	
e) altri costi	7.648,68		5.900,00	
10) *Ammortamenti e svalutazioni*	0,00		0,00	
a) Ammortamento delle immobilizzazioni immateriali	90.022,33		258.643,23	
b) Ammortamento delle immobilizzazioni materiali	541,36		5.470,66	
c) Altre svalutazioni delle immobilizzazioni	0,00		0,00	
d) Svalutazione dei crediti compresi nell'attivo circolante e delle disponibilità liquide	0,00		0,00	
11) *Variazioni delle rimanenze di materie prime, sussidisrie, di consumo e merci*	0,00		0,00	
12) *Accantonamenti per rischi*	0,00		0,00	
13) *Accantonamenti ai fondi per oneri*	0,00		0,00	
14) *Oneri diversi di gestione*	0,00		0,00	
Totale Costi (B)		1.531.944,09		1.731.196,77
DIFFERENZA TRA VALORE E COSTI DELLA PRODUZIONE (A - B)		15.140.016,28		15.248.470,61
C) PROVENTI E ONERI FINANZIARI				
15) *Proventi da partecipazioni*	0,00		0,00	
16) *Altri proventi finanziari*	0,00		0,00	
a) di crediti iscritti nelle immobilizzazioni	6.527.029,26		6.658.690,54	
b) di titoli iscritti nelle immobilizzazioni che non costituiscono partecipazioni;	0,00		0,00	
c) di titoli iscritti nell'attivo circolante che non costituiscono partecipazioni;	0,00		0,00	
d) proventi diversi dai precedenti	54.901,58		135.779,09	
17) *Interessi e altri oneri finanziari*	0,00		357,00	
17-bis) *Utili e perdite su cambi*	0,00		0,00	
Totale proventi ed oneri finanziari (15+16-17)		6.581.930,84		6.794.112,63

	Anno 2009		Anno 2008	
	Parziali	**Totali**	**Parziali**	**Totali**
D) RETTIFICHE DI VALORE DI ATTIVITA' FINANZIARIE				
18) *Rivalutazioni:*	0,00		0,00	
a) di partecipazioni	0,00		0,00	
b) di imobilizzazioni finanziarie	0,00		0,00	
c) di titoli iscritti nell'attivo circolante	0,00		0,00	
19) *Svalutazioni:*	0,00		0,00	
a) di partecipazioni	0,00		0,00	
b) di imobilizzazioni finanziarie	0,00		0,00	
c) di titoli iscritti nell'attivo circolante	0,00		0,00	
Totale rettifiche di valore		0,00		0,00
E) PROVENTI E ONERI STRAORDINARI				
20) *Proventi, con separata indicazione delle plusvalenze da alienazioni i cui ricavi non sono iscrivibili al n.5)*	0,00		0,00	
21) *Oneri straordinari, con separata indicazione delle minusvalenze da alienazioni i cui effetti contabili non sono iscrivibili al n.14)*	0,00		0,00	
22) *Sopravvenienze attive ed insussistenze del passivo derivanti dalla gestione dei residui*	76.313,18		12.786,13	
23) *Sopravvenienze passive ed insussistenze dell'attivo derivanti dalla gestione dei residui*	361.453,09		249.337,13	
Totale delle partite straordinarie		285.139,91-		236.551,00-
Risultato prima delle imposte (A-B±C±D±E)		21.436.807,21		21.806.032,24
Imposte dell'esercizio	780.297,89		1.430.892,53	
Avanzo/Disavanzo/Pareggio Economico		20.656.509,32		20.375.139,71

* Entrate correnti depurate dei proventi finanziari: lett;c) e dei proventi straordinari (di natura finanziaria): lett d)
** Uscite correnti depurate degli oneri finanziari: lett;c) e degli oneri straordinari (di natura finanziaria): lett d)

Conto economico **Allegato 11**

Mutualità

	Anno 2009		Anno 2008	
	Parziali	**Totali**	**Parziali**	**Totali**
A) VALORE DELLA PRODUZIONE				
1) *Proventi e corrispettivi per la produzione delle prestazioni e/o servizi**	2.207.019,06		2.327.341,19	
2) *Variazioni delle rimanenze dei prodotti in corso di lavorazione, semilavorati e finiti*	0,00		0,00	
3) *Variazione dei lavori in corso su ordinazione*	0,00		0,00	
4) *Incrementi di immobilizzazioni dei lavori interni*	0,00		0,00	
5) *Altri ricavi e proventi, con separata indicazione dei contributi di competenza dell'esercizio*	39.284,71		47.153,37	
Totale valore della produzione (A)		2.246.303,77		2.374.494,56
B) COSTI DELLA PRODUZIONE				
6) *per materie prime, sussidiarie, consumo e merci***	0,00		0,00	
7) *per servizi***	370.779,63		357.273,44	
8) *per godimento di beni di terzi***	0,00		0,00	
9) *per il personale***	0,00		0,00	
a) salari e stipendi	660.664,25		715.710,09	
b) oneri sociali	2.980.796,20		2.608.031,06	
c) trattamento di fine rapporto	26.890,10		27.188,11	
d) trattamento di quiescenza e simili	0,00		0,00	
e) altri costi	13.510,94		17.309,63	
10) *Ammortamenti e svalutazioni*	0,00		0,00	
a) Ammortamento delle immobilizzazioni immateriali	65.609,50		191.575,56	
b) Ammortamento delle immobilizzazioni materiali	394,55		4.127,07	
c) Altre svalutazioni delle immobilizzazioni	0,00		0,00	
d) Svalutazione dei crediti compresi nell'attivo circolante e delle disponibilità liquide	0,00		0,00	
11) *Variazioni delle rimanenze di materie prime, sussidiarie, di consumo e merci*	0,00		0,00	
12) *Accantonamenti per rischi*	0,00		0,00	
13) *Accantonamenti ai fondi per oneri*	0,00		0,00	
14) *Oneri diversi di gestione*	0,00		0,00	
Totale Costi (B)		4.118.645,17		3.921.214,96
DIFFERENZA TRA VALORE E COSTI DELLA PRODUZIONE (A - B)		1.872.341,40-		1.546.720,40-
C) PROVENTI E ONERI FINANZIARI				
15) *Proventi da partecipazioni*	0,00		0,00	
16) *Altri proventi finanziari*	0,00		0,00	
a) di crediti iscritti nelle immobilizzazioni	111.250,41		113.314,03	
b) di titoli iscritti nelle immobilizzazioni che non costituiscono partecipazioni;	0,00		0,00	
c) di titoli iscritti nell'attivo circolante che non costituiscono partecipazioni;	0,00		0,00	
d) proventi diversi dai precedenti	32.385,07		76.655,15	
17) *Interessi e altri oneri finanziari*	0,00		0,00	
17-bis) *Utili e perdite su cambi*	0,00		0,00	
Totale proventi ed oneri finanziari (15+16-17)		143.635,48		189.969,18

	Anno 2009		Anno 2008	
	Parziali	**Totali**	**Parziali**	**Totali**
D) RETTIFICHE DI VALORE DI ATTIVITA' FINANZIARIE				
18) *Rivalutazioni:*	0,00		0,00	
a) di partecipazioni	0,00		0,00	
b) di immobilizzazioni finanziarie	94.655,81		0,00	
c) di titoli iscritti nell'attivo circolante	0,00		0,00	
19) *Svalutazioni:*	0,00		0,00	
a) di partecipazioni	0,00		0,00	
b) di immobilizzazioni finanziarie	0,00		0,00	
c) di titoli iscritti nell'attivo circolante	0,00		0,00	
Totale rettifiche di valore		94.655,81		0,00
E) PROVENTI E ONERI STRAORDINARI				
20) *Proventi, con separata indicazione delle plusvalenze da alienazioni i cui ricavi non sono iscrivibili al n.5)*	0,00		0,00	
21) *Oneri straordinari, con separata indicazione delle minusvalenze da alienazioni i cui effetti contabili non sono iscrivibili al n.14)*	0,00		0,00	
22) *Sopravvenienze attive ed insussistenze del passivo derivanti dalla gestione dei residui*	33.274,85		276.152,03	
23) *Sopravvenienze passive ed insussistenze dell'attivo derivanti dalla gestione dei residui*	9.709,37		0,00	
Totale delle partite straordinarie		23.565,48		276.152,03
Risultato prima delle imposte (A-B±C±D±E)		1.610.484,63-		1.080.599,19-
Imposte dell'esercizio	71.559,96		87.071,38	
Avanzo/Disavanzo/Pareggio Economico		1.682.044,59-		1.167.670,57-

* Entrate correnti depurate dei proventi finanziari: lett:c) e dei proventi straordinari (di natura finanziaria): lett d)

** Uscite correnti depurate degli oneri finanziari: lett:c) e degli oneri straordinari (di natura finanziaria): lett d)

Conto economico **Allegato 11**

Attività Sociali Mense

	Anno 2009		Anno 2008	
	Parziali	Totali	Parziali	Totali
A) VALORE DELLA PRODUZIONE				
1) *Proventi e corrispettivi per la produzione delle prestazioni e/o servizi**	0,00		0,00	
2) *Variazioni delle rimanenze dei prodotti in corso di lavorazione, semilavorati e finiti*	0,00		0,00	
3) *Variazione dei lavori in corso su ordinazione*	0,00		0,00	
4) *Incrementi di immobilizzazioni dei lavori interni*	0,00		0,00	
5) *Altri ricavi e proventi, con separata indicazione dei contributi di competenza dell'esercizio*	0,00		0,00	
Totale valore della produzione (A)		0,00		0,00
B) COSTI DELLA PRODUZIONE				
6) *per materie prime, sussidiarie, consumo e merci***	0,00		0,00	
7) *per servizi***	0,00		0,00	
8) *per godimento di beni di terzi***	0,00		0,00	
9) *per il personale***	0,00		0,00	
a) salari e stipendi	0,00		0,00	
b) oneri sociali	0,00		0,00	
c) trattamento di fine rapporto	0,00		0,00	
d) trattamento di quiescenza e simili	0,00		0,00	
e) altri costi	0,00		0,00	
10) *Ammortamenti e svalutazioni*	0,00		0,00	
a) Ammortamento delle immobilizzazioni immateriali	0,00		0,00	
b) Ammortamento delle immobilizzazioni materiali	0,00		0,00	
c) Altre svalutazioni delle immobilizzazioni	0,00		0,00	
d) Svalutazione dei crediti compresi nell'attivo circolante e delle disponibilità liquide	0,00		0,00	
11) *Variazioni delle rimanenze di materie prime, sussidisrie, di consumo e merci*	0,00		0,00	
12) *Accantonamenti per rischi*	0,00		0,00	
13) *Accantonamenti ai fondi per oneri*	0,00		0,00	
14) *Oneri diversi di gestione*	0,00		0,00	
Totale Costi (B)		0,00		0,00
DIFFERENZA TRA VALORE E COSTI DELLA PRODUZIONE (A - B)		0,00		0,00
C) PROVENTI E ONERI FINANZIARI				
15) *Proventi da partecipazioni*	0,00		0,00	
16) *Altri proventi finanziari*	0,00		0,00	
a) di crediti iscritti nelle immobilizzazioni	0,00		0,00	
b) di titoli iscritti nelle immobilizzazioni che non costituiscono partecipazioni;	0,00		0,00	
c) di titoli iscritti nell'attivo circolante che non costituiscono partecipazioni;	0,00		0,00	
d) proventi diversi dai precedenti	7.216,10		29.446,79	
17) *Interessi e altri oneri finanziari*	0,00		0,00	
17-bis) *Utili e perdite su cambi*	0,00		0,00	
Totale proventi ed oneri finanziari (15+16-17)		7.216,10		29.446,79

	Anno 2009		Anno 2008	
	Parziali	Totali	Parziali	Totali
D) RETTIFICHE DI VALORE DI ATTIVITA' FINANZIARIE				
18) *Rivalutazioni:*	0,00		0,00	
a) di partecipazioni	0,00		0,00	
b) di imobilizzazioni finanziarie	0,00		0,00	
c) di titoli iscritti nell'attivo circolante	0,00		0,00	
19) *Svalutazioni:*	0,00		0,00	
a) di partecipazioni	0,00		0,00	
b) di imobilizzazioni finanziarie	2.798,11		0,00	
c) di titoli iscritti nell'attivo circolante	0,00		0,00	
Totale rettifiche di valore		2.798,11-		0,00
E) PROVENTI E ONERI STRAORDINARI				
20) *Proventi, con separata indicazione delle plusvalenze da alienazioni i cui ricavi non sono iscrivibili al n.5)*	0,00		0,00	
21) *Oneri straordinari, con separata indicazione delle minusvalenze da alienazioni i cui effetti contabili non sono iscrivibili al n.14)*	0,00		0,00	
22) *Sopravvenienze attive ed insussistenze del passivo derivanti dalla gestione dei residui*	0,00		0,00	
23) *Sopravvenienze passive ed insussistenze dell'attivo derivanti dalla gestione dei residui*	0,00		0,00	
Totale delle partite straordinarie		0,00		0,00
Risultato prima delle imposte (A-B±C±D±E)		4.417,99		29.446,79
Imposte dell'esercizio	0,00		0,00	
Avanzo/Disavanzo/Pareggio Economico		4.417,99		29.446,79

* Entrate correnti depurate dei proventi finanziari: lett:c) e dei proventi straordinari (di natura finanziaria): lett d)
** Uscite correnti depurate degli oneri finanziari: lett:c) e degli oneri straordinari (di natura finanziaria): lett d)

Conto economico **Allegato 11**

Restanti Attività Sociali

	Anno 2009		Anno 2008	
	Parziali	Totali	Parziali	Totali
A) VALORE DELLA PRODUZIONE				
1) *Proventi e corrispettivi per la produzione delle prestazioni e/o servizi**	0,00		0,00	
2) *Variazioni delle rimanenze dei prodotti in corso di lavorazione, semilavorati e finiti*	0,00		0,00	
3) *Variazione dei lavori in corso su ordinazione*	0,00		0,00	
4) *Incrementi di immobilizzazioni dei lavori interni*	0,00		0,00	
5) *Altri ricavi e proventi, con separata indicazione dei contributi di competenza dell'esercizio*	0,00		0,00	
Totale valore della produzione (A)		0,00		0,00
B) COSTI DELLA PRODUZIONE				
6) *per materie prime, sussidiarie, consumo e merci***	0,00		0,00	
7) *per servizi***	0,00		0,00	
8) *per godimento di beni di terzi***	0,00		0,00	
9) *per il personale***	0,00		0,00	
a) salari e stipendi	0,00		0,00	
b) oneri sociali	0,00		0,00	
c) trattamento di fine rapporto	0,00		0,00	
d) trattamento di quiescenza e simili	0,00		0,00	
e) altri costi	0,00		0,00	
10) *Ammortamenti e svalutazioni*	0,00		0,00	
a) Ammortamento delle immobilizzazioni immateriali	0,00		0,00	
b) Ammortamento delle immobilizzazioni materiali	0,00		0,00	
c) Altre svalutazioni delle immobilizzazioni	0,00		0,00	
d) Svalutazione dei crediti compresi nell'attivo circolante e delle disponibilità liquide	0,00		0,00	
11) *Variazioni delle rimanenze di materie prime, sussidiarie, di consumo e merci*	0,00		0,00	
12) *Accantonamenti per rischi*	0,00		0,00	
13) *Accantonamenti ai fondi per oneri*	0,00		0,00	
14) *Oneri diversi di gestione*	0,00		0,00	
Totale Costi (B)		0,00		0,00
DIFFERENZA TRA VALORE E COSTI DELLA PRODUZIONE (A - B)		0,00		0,00
C) PROVENTI E ONERI FINANZIARI				
15) *Proventi da partecipazioni*	0,00		0,00	
16) *Altri proventi finanziari*	0,00		0,00	
a) di crediti iscritti nelle immobilizzazioni	0,00		0,00	
b) di titoli iscritti nelle immobilizzazioni che non costituiscono partecipazioni;	0,00		0,00	
c) di titoli iscritti nell'attivo circolante che non costituiscono partecipazioni;	0,00		0,00	
d) proventi diversi dai precedenti	4.579,06		18.566,12	
17) *Interessi e altri oneri finanziari*	0,00		0,00	
17-bis) *Utili e perdite su cambi*	0,00		0,00	
Totale proventi ed oneri finanziari (15+16-17)		4.579,06		18.566,12

	Anno 2009		Anno 2008	
	Parziali	Totali	Parziali	Totali
D) RETTIFICHE DI VALORE DI ATTIVITA' FINANZIARIE				
18) *Rivalutazioni:*	0,00		0,00	
a) di partecipazioni	0,00		0,00	
b) di immobilizzazioni finanziarie	0,00		0,00	
c) di titoli iscritti nell'attivo circolante	0,00		0,00	
19) *Svalutazioni:*	0,00		0,00	
a) di partecipazioni	0,00		0,00	
b) di immobilizzazioni finanziarie	0,01		0,00	
c) di titoli iscritti nell'attivo circolante	0,00		0,00	
Totale rettifiche di valore		0,01-		0,00
E) PROVENTI E ONERI STRAORDINARI				
20) *Proventi, con separata indicazione delle plusvalenze da alienazioni i cui ricavi non sono iscrivibili al n.5)*	0,00		0,00	
21) *Oneri straordinari, con separata indicazione delle minusvalenze da alienazioni i cui effetti contabili non sono iscrivibili al n.14)*	0,00		0,00	
22) *Sopravvenienze attive ed insussistenze del passivo derivanti dalla gestione dei residui*	0,00		0,00	
23) *Sopravvenienze passive ed insussistenze dell'attivo derivanti dalla gestione dei residui*	0,00		0,00	
Totale delle partite straordinarie		0,00		0,00
Risultato prima delle imposte (A-B±C±D±E)		4.579,05		18.566,12
Imposte dell'esercizio	0,00		0,00	
Avanzo/Disavanzo/Pareggio Economico		4.579,05		18.566,12

* Entrate correnti depurate dei proventi finanziari: lett:c) e dei proventi straordinari (di natura finanziaria): lett d)
** Uscite correnti depurate degli oneri finanziari: lett:c) e degli oneri straordinari (di natura finanziaria): lett d)

Conto economico **Allegato 11**

Immobili

	Anno 2009		Anno 2008	
	Parziali	Totali	Parziali	Totali
A) VALORE DELLA PRODUZIONE				
1) *Proventi e corrispettivi per la produzione delle prestazioni e/o servizi**	0,00		0,00	
2) *Variazioni delle rimanenze dei prodotti in corso di lavorazione, semilavorati e finiti*	0,00		0,00	
3) *Variazione dei lavori in corso su ordinazione*	0,00		0,00	
4) *Incrementi di immobilizzazioni dei lavori interni*	0,00		0,00	
5) *Altri ricavi e proventi, con separata indicazione dei contributi di competenza dell'esercizio*	619.928,60		490.276,80	
Totale valore della produzione (A)		619.928,60		490.276,80
B) COSTI DELLA PRODUZIONE				
6) *per materie prime, sussidiarie, consumo e merci***	0,00		0,00	
7) *per servizi***	900.626,30		1.016.295,55	
8) *per godimento di beni di terzi***	0,00		0,00	
9) *per il personale***	0,00		0,00	
a) salari e stipendi	1.075.974,09		1.130.687,21	
b) oneri sociali	13.797,63		13.220,77	
c) trattamento di fine rapporto	41.898,53		42.362,87	
d) trattamento di quiescenza e simili	0,00		0,00	
e) altri costi	1.250.083,47		215.050,36	
10) *Ammortamenti e svalutazioni*	0,00		0,00	
a) Ammortamento delle immobilizzazioni immateriali	102.228,78		291.103,22	
b) Ammortamento delle immobilizzazioni materiali	632.778,20		6.202,52	
c) Altre svalutazioni delle immobilizzazioni	0,00		0,00	
d) Svalutazione dei crediti compresi nell'attivo circolante e delle disponibilità liquide	0,00		0,00	
11) *Variazioni delle rimanenze di materie prime, sussidiarie, di consumo e merci*	0,00		0,00	
12) *Accantonamenti per rischi*	0,00		0,00	
13) *Accantonamenti ai fondi per oneri*	0,00		0,00	
14) *Oneri diversi di gestione*	0,00		0,00	
Totale Costi (B)		4.017.387,00		2.714.922,50
DIFFERENZA TRA VALORE E COSTI DELLA PRODUZIONE (A - B)		3.397.458,40-		2.224.645,70-
C) PROVENTI E ONERI FINANZIARI				
15) *Proventi da partecipazioni*	0,00		0,00	
16) *Altri proventi finanziari*	0,00		0,00	
a) di crediti iscritti nelle immobilizzazioni	0,00		0,00	
b) di titoli iscritti nelle immobilizzazioni che non costituiscono partecipazioni;	0,00		0,00	
c) di titoli iscritti nell'attivo circolante che non costituiscono partecipazioni;	0,00		0,00	
d) proventi diversi dai precedenti	1.329.162,95		1.310.517,04	
17) *Interessi e altri oneri finanziari*	0,00		0,00	
17-bis) *Utili e perdite su cambi*	0,00		0,00	
Totale proventi ed oneri finanziari (15+16-17)		1.329.162,95		1.310.517,04

	Anno 2009		Anno 2008	
	Parziali	Totali	Parziali	Totali
D) RETTIFICHE DI VALORE DI ATTIVITA' FINANZIARIE				
18) *Rivalutazioni:*	0,00		0,00	
a) di partecipazioni	0,00		0,00	
b) di immobilizzazioni finanziarie	36.561.647,03		0,00	
c) di titoli iscritti nell'attivo circolante	0,00		0,00	
19) *Svalutazioni:*	0,00		0,00	
a) di partecipazioni	0,00		0,00	
b) di immobilizzazioni finanziarie	0,00		0,00	
c) di titoli iscritti nell'attivo circolante	0,00		0,00	
Totale rettifiche di valore		36.561.647,03		0,00
E) PROVENTI E ONERI STRAORDINARI				
20) *Proventi, con separata indicazione delle plusvalenze da alienazioni i cui ricavi non sono iscrivibili al n.5)*	20.000.000,00		0,00	
21) *Oneri straordinari, con separata indicazione delle minusvalenze da alienazioni i cui effetti contabili non sono iscrivibili al n.14)*	0,00		0,00	
22) *Sopravvenienze attive ed insussistenze del passivo derivanti dalla gestione dei residui*	327.364,27		23.540,99	
23) *Sopravvenienze passive ed insussistenze dell'attivo derivanti dalla gestione dei residui*	642.941,50		0,00	
Totale delle partite straordinarie		19.684.422,77		23.540,99
Risultato prima delle imposte (A-B±C±D±E)		54.177.774,35		890.587,67-
Imposte dell'esercizio	329.343,94		310.731,91	
Avanzo/Disavanzo/Pareggio Economico		53.848.430,41		1.201.319,58-

* Entrate correnti depurate dei proventi finanziari: lett:c) e dei proventi straordinari (di natura finanziaria): lett d)
** Uscite correnti depurate degli oneri finanziari: lett:c) e degli oneri straordinari (di natura finanziaria): lett d)

Conto economico **Allegato 11**

Cassa Integrativa

	Anno 2009		Anno 2008	
	Parziali	Totali	Parziali	Totali
A) VALORE DELLA PRODUZIONE				
1) *Proventi e corrispettivi per la produzione delle prestazioni e/o servizi**	0,00		0,00	
2) *Variazioni delle rimanenze dei prodotti in corso di lavorazione, semilavorati e finiti*	0,00		0,00	
3) *Variazione dei lavori in corso su ordinazione*	0,00		0,00	
4) *Incrementi di immobilizzazioni dei lavori interni*	0,00		0,00	
5) *Altri ricavi e proventi, con separata indicazione dei contributi di competenza dell'esercizio*	110.636,29		58.939,72	
Totale valore della produzione (A)		110.636,29		58.939,72
B) COSTI DELLA PRODUZIONE				
6) *per materie prime, sussidiarie, consumo e merci***	0,00		0,00	
7) *per servizi***	111.811,25		87.555,39	
8) *per godimento di beni di terzi***	0,00		0,00	
9) *per il personale***	0,00		0,00	
a) salari e stipendi	184.243,52		200.630,31	
b) oneri sociali	2.470,93		2.367,88	
c) trattamento di fine rapporto	7.504,21		7.587,38	
d) trattamento di quiescenza e simili	5.092.437,19		5.363.695,11	
e) altri costi	1.510,65		31.919,79	
10) *Ammortamenti e svalutazioni*	0,00		0,00	
a) Ammortamento delle immobilizzazioni immateriali	18.309,68		60.966,44	
b) Ammortamento delle immobilizzazioni materiali	110,11		1.109,26	
c) Altre svalutazioni delle immobilizzazioni	0,00		0,00	
d) Svalutazione dei crediti compresi nell'attivo circolante e delle disponibilità liquide	0,00		0,00	
11) *Variazioni delle rimanenze di materie prime, sussidiarie, di consumo e merci*	0,00		0,00	
12) *Accantonamenti per rischi*	0,00		0,00	
13) *Accantonamenti ai fondi per oneri*	0,00		0,00	
14) *Oneri diversi di gestione*	0,00		0,00	
Totale Costi (B)		5.418.397,54		5.755.831,56
DIFFERENZA TRA VALORE E COSTI DELLA PRODUZIONE (A - B)		5.307.761,25-		5.696.891,84-
C) PROVENTI E ONERI FINANZIARI				
15) *Proventi da partecipazioni*	0,00		0,00	
16) *Altri proventi finanziari*	0,00		0,00	
a) di crediti iscritti nelle immobilizzazioni	443.033,49		896.320,73	
b) di titoli iscritti nelle immobilizzazioni che non costituiscono partecipazioni;	0,00		0,00	
c) di titoli iscritti nell'attivo circolante che non costituiscono partecipazioni;	0,00		0,00	
d) proventi diversi dai precedenti	20.084,42		798.158,71	
17) *Interessi e altri oneri finanziari*	3,50		3,50	
17-bis) *Utili e perdite su cambi*	0,00		0,00	
Totale proventi ed oneri finanziari (15+16-17)		463.114,41		1.694.475,94

	Anno 2009		Anno 2008	
	Parziali	Totali	Parziali	Totali
D) RETTIFICHE DI VALORE DI ATTIVITA' FINANZIARIE				
18) *Rivalutazioni:*	0,00		0,00	
a) di partecipazioni	0,00		0,00	
b) di immobilizzazioni finanziarie	0,00		0,00	
c) di titoli iscritti nell'attivo circolante	0,00		0,00	
19) *Svalutazioni:*	0,00		0,00	
a) di partecipazioni	0,00		0,00	
b) di immobilizzazioni finanziarie	0,00		0,00	
c) di titoli iscritti nell'attivo circolante	0,00		0,00	
Totale rettifiche di valore		0,00		0,00
E) PROVENTI E ONERI STRAORDINARI				
20) *Proventi, con separata indicazione delle plusvalenze da alienazioni i cui ricavi non sono iscrivibili al n.5)*	0,00		0,00	
21) *Oneri straordinari, con separata indicazione delle minusvalenze da alienazioni i cui effetti contabili non sono iscrivibili al n.14)*	0,00		0,00	
22) *Sopravvenienze attive ed insussistenze del passivo derivanti dalla gestione dei residui*	23.722,86		6.157,90	
23) *Sopravvenienze passive ed insussistenze dell'attivo derivanti dalla gestione dei residui*	112.077,74		815,58	
Totale delle partite straordinarie		88.354,88-		5.342,32
Risultato prima delle imposte (A-B±C±D±E)		4.933.001,72-		3.997.073,58-
Imposte dell'esercizio	11.880,57		88,94	
Avanzo/Disavanzo/Pareggio Economico		4.944.882,29-		3.997.162,52-

* Entrate correnti depurate dei proventi finanziari: lett:c) e dei proventi straordinari (di natura finanziaria): lett d)
** Uscite correnti depurate degli oneri finanziari: lett:c) e degli oneri straordinari (di natura finanziaria): lett d)

Conto economico **Allegato 11**

Consolidato

	Anno 2009		Anno 2008	
	Parziali	**Totali**	**Parziali**	**Totali**
A) VALORE DELLA PRODUZIONE				
1) *Proventi e corrispettivi per la produzione delle prestazioni e/o servizi**	1.519.899.268,05		1.490.905.363,81	
2) *Variazioni delle rimanenze dei prodotti in corso di lavorazione, semilavorati e finiti*	0,00		0,00	
3) *Variazione dei lavori in corso su ordinazione*	0,00		0,00	
4) *Incrementi di immobilizzazioni dei lavori interni*	0,00		0,00	
5) *Altri ricavi e proventi, con separata indicazione dei contributi di competenza dell'esercizio*	819.524.271,30		781.918.584,25	
Totale valore della produzione (A)		2.339.423.539,35		2.272.823.948,06
B) COSTI DELLA PRODUZIONE				
6) *per materie prime, sussidiarie, consumo e merci***	0,00		0,00	
7) *per servizi***	10.728.959,28		10.859.428,52	
8) *per godimento di beni di terzi***	0,00		0,00	
9) *per il personale***	0,00		0,00	
a) salari e stipendi	15.663.700,25		16.862.966,97	
b) oneri sociali	23.442.696,96		19.306.807,56	
c) trattamento di fine rapporto	625.351,09		632.281,71	
d) trattamento di quiescenza e simili	2.309.525.491,08		2.206.431.059,14	
e) altri costi	3.358.533,23		1.510.113,69	
10) *Ammortamenti e svalutazioni*	0,00		0,00	
a) Ammortamento delle immobilizzazioni immateriali	1.525.802,55		4.186.530,71	
b) Ammortamento delle immobilizzazioni materiali	694.492,69		160.693,93	
c) Altre svalutazioni delle immobilizzazioni	0,00		0,00	
d) Svalutazione dei crediti compresi nell'attivo circolante e delle disponibilità liquide	0,00		0,00	
11) *Variazioni delle rimanenze di materie prime, sussidisrie, di consumo e merci*	0,00		0,00	
12) *Accantonamenti per rischi*	0,00		0,00	
13) *Accantonamenti ai fondi per oneri*	50.000,00		50.000,00	
14) *Oneri diversi di gestione*	0,00		0,00	
Totale Costi (B)		2.365.615.027,13		2.259.999.882,23
DIFFERENZA TRA VALORE E COSTI DELLA PRODUZIONE (A - B)		26.191.487,78-		12.824.065,83
C) PROVENTI E ONERI FINANZIARI				
15) *Proventi da partecipazioni*	0,00		0,00	
16) *Altri proventi finanziari*	0,00		0,00	
a) di crediti iscritti nelle immobilizzazioni	7.628.982,72		8.254.478,09	
b) di titoli iscritti nelle immobilizzazioni che non costituiscono partecipazioni;	0,00		0,00	
c) di titoli iscritti nell'attivo circolante che non costituiscono partecipazioni;	0,00		0,00	
d) proventi diversi dai precedenti	14.956.446,79		12.859.118,19	
17) *Interessi e altri oneri finanziari*	388.952,36		561.248,12	
17-bis) *Utili e perdite su cambi*	0,00		0,00	
Totale proventi ed oneri finanziari (15+16-17)		22.196.477,15		20.552.348,16

	Anno 2009		Anno 2008	
	Parziali	**Totali**	**Parziali**	**Totali**
D) RETTIFICHE DI VALORE DI ATTIVITA' FINANZIARIE				
18) *Rivalutazioni:*	0,00		0,00	
a) di partecipazioni	0,00		0,00	
b) di imobilizzazioni finanziarie	37.056.002,19		0,00	
c) di titoli iscritti nell'attivo circolante	0,00		0,00	
19) *Svalutazioni:*	0,00		0,00	
a) di partecipazioni	0,00		0,00	
b) di imobilizzazioni finanziarie	33.522.073,11		0,00	
c) di titoli iscritti nell'attivo circolante	0,00		0,00	
Totale rettifiche di valore		3.533.929,08		0,00
E) PROVENTI E ONERI STRAORDINARI				
20) *Proventi, con separata indicazione delle plusvalenze da alienazioni i cui ricavi non sono iscrivibili al n.5)*	20.000.000,00		0,00	
21) *Oneri straordinari, con separata indicazione delle minusvalenze da alienazioni i cui effetti contabili non sono iscrivibili al n.14)*	0,00		0,00	
22) *Sopravvenienze attive ed insussistenze del passivo derivanti dalla gestione dei residui*	6.999.406,32		1.880.474,47	
23) *Sopravvenienze passive ed insussistenze dell'attivo derivanti dalla gestione dei residui*	3.434.622,41		266.222,31	
Totale delle partite straordinarie		23.564.783,91		1.614.252,16
Risultato prima delle imposte (A-B±C±D±E)		23.103.702,36		34.990.666,15
Imposte dell'esercizio	2.133.000,18		1.911.723,12	
Avanzo/Disavanzo/Pareggio Economico		20.970.702,18		33.078.943,03

* Entrate correnti depurate dei proventi finanziari: lett:c) e dei proventi straordinari (di natura finanziaria): lett d)
** Uscite correnti depurate degli oneri finanziari: lett:c) e degli oneri straordinari (di natura finanziaria): lett d)

Quadro di Riclassificazione dei Risultati Economici **Allegato 12**
Quiescenza

	Anno 2009	Anno 2008	+ O -
	.....	.....	.....
A. RICAVI	2.313.360.133,00	2.246.515.711,44	66.844.421,56
Variazione delle rimanenze di prodotti in corso di lavorazione, semilavorati e finiti	0,00	0,00	0,00
Lavorazioni in corso su ordinazione			
B. VALORE DELLA PRODUZIONE "TIPICA"	2.313.360.133,00	2.246.515.711,44	66.844.421,56
Consumi di materie prime e servizi esterni	8.297.783,44	8.459.343,23	161.559,79-
C. VALORE AGGIUNTO	2.305.062.349,56	2.238.056.368,21	67.005.981,35
Costo del lavoro	2.330.991.554,77	2.228.291.341,46	102.700.213,31
D. MARGINE OPERATIVO LORDO	25.929.205,21-	9.765.026,75	35.694.231,96-
Ammortamenti	1.214.227,63	3.391.676,72	2.177.449,09-
Stanziamenti a fondi rischi e oneri	50.000,00	50.000,00	0,00
Saldo proventi ed oneri diversi	0,00	0,00	0,00
E. RISULTATO OPERATIVO	27.193.432,84-	6.323.350,03	33.516.782,87-
Proventi ed oneri finanziari	13.599.484,58	10.330.483,39	3.269.001,19
Rettifiche di valore di attivita' finanziarie	0,00	0,00	0,00
F. RISULTATO PRIMA DEI COMPONENTI STRAORDINARI E DELLE IMPOSTE	13.593.948,26-	16.653.833,42	30.247.781,68-
Proventi ed oneri straordinari	4.113.624,85	261.655,20	3.851.969,65
G. RISULTATO PRIMA DELLE IMPOSTE	9.480.323,41-	16.915.488,62	26.395.812,03-
Imposte di esercizio	814.054,28	22.018,43	792.035,85
H. AVANZO/PAREGGIO/DISAVANZO ECONOMICO DEL PERIODO	10.294.377,69-	16.893.470,19	27.187.847,88-

Quadro di Riclassificazione dei Risultati Economici **Allegato 12**
Buonuscita

	Anno 2009	Anno 2008	+ O -
	.....	.....	.....
A. RICAVI	0,00	0,00	0,00
Variazione delle rimanenze di prodotti in corso di lavorazione, semilavorati e finiti	0,00	0,00	0,00
Lavorazioni in corso su ordinazione			
B. VALORE DELLA PRODUZIONE "TIPICA"	0,00	0,00	0,00
Consumi di materie prime e servizi esterni	0,00	0,00	0,00
C. VALORE AGGIUNTO	0,00	0,00	0,00
Costo del lavoro	0,00	0,00	0,00
D. MARGINE OPERATIVO LORDO	0,00	0,00	0,00
Ammortamenti	0,00	0,00	0,00
Stanziamenti a fondi rischi e oneri	0,00	0,00	0,00
Saldo proventi ed oneri diversi	0,00	0,00	0,00
E. RISULTATO OPERATIVO	0,00	0,00	0,00
Proventi ed oneri finanziari	114,39	187,67	73,28-
Rettifiche di valore di attivita' finanziarie	33.519.274,99-	0,00	33.519.274,99-
F. RISULTATO PRIMA DEI COMPONENTI STRAORDINARI E DELLE IMPOSTE	33.519.160,60-	187,67	33.519.348,27-
Proventi ed oneri straordinari	0,00	0,00	0,00
G. RISULTATO PRIMA DELLE IMPOSTE	33.519.160,60-	187,67	33.519.348,27-
Imposte di esercizio	0,00	0,00	0,00
H. AVANZO/PAREGGIO/DISAVANZO ECONOMICO DEL PERIODO	33.519.160,60-	187,67	33.519.348,27-

Quadro di Riclassificazione dei Risultati Economici
Assistenza

Allegato 12

	Anno 2009	Anno 2008	+ O -
	.....	.....	.....
A. RICAVI	6.414.577,32	6.404.858,16	9.719,16
Variazione delle rimanenze di prodotti in corso di lavorazione, semilavorati e finiti	0,00	0,00	0,00
Lavorazioni in corso su ordinazione			
B. VALORE DELLA PRODUZIONE "TIPICA"	6.414.577,32	6.404.858,16	9.719,16
Consumi di materie prime e servizi esterni	569.261,48	508.436,88	60.824,60
C. VALORE AGGIUNTO	5.845.315,84	5.896.421,28	51.105,44-
Costo del lavoro	9.309.752,91	5.039.568,19	4.270.184,72
D. MARGINE OPERATIVO LORDO	3.464.437,07-	856.853,09	4.321.290,16-
Ammortamenti	96.073,10	136.349,96	40.276,86-
Stanziamenti a fondi rischi e oneri	0,00	0,00	0,00
Saldo proventi ed oneri diversi	0,00	0,00	0,00
E. RISULTATO OPERATIVO	3.560.510,17-	720.503,13	4.281.013,30-
Proventi ed oneri finanziari	67.239,34	184.589,40	117.350,06-
Rettifiche di valore di attivita' finanziarie	399.699,35	0,00	399.699,35
F. RISULTATO PRIMA DEI COMPONENTI STRAORDINARI E DELLE IMPOSTE	3.093.571,48-	905.092,53	3.998.664,01-
Proventi ed oneri straordinari	116.665,60	1.284.112,62	1.167.447,02-
G. RISULTATO PRIMA DELLE IMPOSTE	2.976.905,88-	2.189.205,15	5.166.111,03-
Imposte di esercizio	125.863,54	60.919,93	64.943,61
H. AVANZO/PAREGGIO/DISAVANZO ECONOMICO DEL PERIODO	3.102.769,42-	2.128.285,22	5.231.054,64-

Quadro di Riclassificazione dei Risultati Economici
Fondo Credito

Allegato 12

	Anno 2009	Anno 2008	+ O -
	.....	.....	.....
A. RICAVI	16.671.960,37	16.979.667,38	307.707,01-
Variazione delle rimanenze di prodotti in corso di lavorazione, semilavorati e finiti	0,00	0,00	0,00
Lavorazioni in corso su ordinazione			
B. VALORE DELLA PRODUZIONE "TIPICA"	16.671.960,37	16.979.667,38	307.707,01-
Consumi di materie prime e servizi esterni	478.697,18	430.524,03	48.173,15
C. VALORE AGGIUNTO	16.193.263,19	16.549.143,35	355.880,16-
Costo del lavoro	962.683,22	1.036.558,85	73.875,63-
D. MARGINE OPERATIVO LORDO	15.230.579,97	15.512.584,50	282.004,53-
Ammortamenti	90.563,69	264.113,89	173.550,20-
Stanziamenti a fondi rischi e oneri	0,00	0,00	0,00
Saldo proventi ed oneri diversi	0,00	0,00	0,00
E. RISULTATO OPERATIVO	15.140.016,28	15.248.470,61	108.454,33-
Proventi ed oneri finanziari	6.581.930,84	6.794.112,63	212.181,79-
Rettifiche di valore di attivita' finanziarie	0,00	0,00	0,00
F. RISULTATO PRIMA DEI COMPONENTI STRAORDINARI E DELLE IMPOSTE	21.721.947,12	22.042.583,24	320.636,12-
Proventi ed oneri straordinari	285.139,91-	236.551,00-	48.588,91-
G. RISULTATO PRIMA DELLE IMPOSTE	21.436.807,21	21.806.032,24	369.225,03-
Imposte di esercizio	780.297,89	1.430.892,53	650.594,64-
H. AVANZO/PAREGGIO/DISAVANZO ECONOMICO DEL PERIODO	20.656.509,32	20.375.139,71	281.369,61

Quadro di Riclassificazione dei Risultati Economici **Allegato 12**
Mutualità

	Anno 2009	Anno 2008	+ O -
	.....	.....	.....
A. RICAVI	2.246.303,77	2.374.494,56	128.190,79-
Variazione delle rimanenze di prodotti in corso di lavorazione, semilavorati e finiti	0,00	0,00	0,00
Lavorazioni in corso su ordinazione			
B. VALORE DELLA PRODUZIONE "TIPICA"	2.246.303,77	2.374.494,56	128.190,79-
Consumi di materie prime e servizi esterni	370.779,63	357.273,44	13.506,19
C. VALORE AGGIUNTO	1.875.524,14	2.017.221,12	141.696,98-
Costo del lavoro	3.681.861,49	3.368.238,89	313.622,60
D. MARGINE OPERATIVO LORDO	1.806.337,35-	1.351.017,77-	455.319,58-
Ammortamenti	66.004,05	195.702,63	129.698,58-
Stanziamenti a fondi rischi e oneri	0,00	0,00	0,00
Saldo proventi ed oneri diversi	0,00	0,00	0,00
E. RISULTATO OPERATIVO	1.872.341,40-	1.546.720,40-	325.621,00-
Proventi ed oneri finanziari	143.635,48	189.969,18	46.333,70-
Rettifiche di valore di attivita' finanziarie	94.655,81	0,00	94.655,81
F. RISULTATO PRIMA DEI COMPONENTI STRAORDINARI E DELLE IMPOSTE	1.634.050,11-	1.356.751,22-	277.298,89-
Proventi ed oneri straordinari	23.565,48	276.152,03	252.586,55-
G. RISULTATO PRIMA DELLE IMPOSTE	1.610.484,63-	1.080.599,19-	529.885,44-
Imposte di esercizio	71.559,96	87.071,38	15.511,42-
H. AVANZO/PAREGGIO/DISAVANZO ECONOMICO DEL PERIODO	1.682.044,59-	1.167.670,57-	514.374,02-

Quadro di Riclassificazione dei Risultati Economici **Allegato 12**
Attività Sociali Mense

	Anno 2009	Anno 2008	+ O -
	.....	.....	.....
A. RICAVI	0,00	0,00	0,00
Variazione delle rimanenze di prodotti in corso di lavorazione, semilavorati e finiti	0,00	0,00	0,00
Lavorazioni in corso su ordinazione			
B. VALORE DELLA PRODUZIONE "TIPICA"	0,00	0,00	0,00
Consumi di materie prime e servizi esterni	0,00	0,00	0,00
C. VALORE AGGIUNTO	0,00	0,00	0,00
Costo del lavoro	0,00	0,00	0,00
D. MARGINE OPERATIVO LORDO	0,00	0,00	0,00
Ammortamenti	0,00	0,00	0,00
Stanziamenti a fondi rischi e oneri	0,00	0,00	0,00
Saldo proventi ed oneri diversi	0,00	0,00	0,00
E. RISULTATO OPERATIVO	0,00	0,00	0,00
Proventi ed oneri finanziari	7.216,10	29.446,79	22.230,69-
Rettifiche di valore di attivita' finanziarie	2.798,11-	0,00	2.798,11-
F. RISULTATO PRIMA DEI COMPONENTI STRAORDINARI E DELLE IMPOSTE	4.417,99	29.446,79	25.028,80-
Proventi ed oneri straordinari	0,00	0,00	0,00
G. RISULTATO PRIMA DELLE IMPOSTE	4.417,99	29.446,79	25.028,80-
Imposte di esercizio	0,00	0,00	0,00
H. AVANZO/PAREGGIO/DISAVANZO ECONOMICO DEL PERIODO	4.417,99	29.446,79	25.028,80-

Quadro di Riclassificazione dei Risultati Economici
Restanti Attività Sociali

Allegato 12

	Anno 2009	Anno 2008	+ O -
	.....	.....	.....
A. RICAVI	0,00	0,00	0,00
Variazione delle rimanenze di prodotti in corso di lavorazione, semilavorati e finiti	0,00	0,00	0,00
Lavorazioni in corso su ordinazione			
B. VALORE DELLA PRODUZIONE "TIPICA"	0,00	0,00	0,00
Consumi di materie prime e servizi esterni	0,00	0,00	0,00
C. VALORE AGGIUNTO	0,00	0,00	0,00
Costo del lavoro	0,00	0,00	0,00
D. MARGINE OPERATIVO LORDO	0,00	0,00	0,00
Ammortamenti	0,00	0,00	0,00
Stanziamenti a fondi rischi e oneri	0,00	0,00	0,00
Saldo proventi ed oneri diversi	0,00	0,00	0,00
E. RISULTATO OPERATIVO	0,00	0,00	0,00
Proventi ed oneri finanziari	4.579,06	18.566,12	13.987,06-
Rettifiche di valore di attivita' finanziarie	0,01-	0,00	0,01-
F. RISULTATO PRIMA DEI COMPONENTI STRAORDINARI E DELLE IMPOSTE	4.579,05	18.566,12	13.987,07-
Proventi ed oneri straordinari	0,00	0,00	0,00
G. RISULTATO PRIMA DELLE IMPOSTE	4.579,05	18.566,12	13.987,07-
Imposte di esercizio	0,00	0,00	0,00
H. AVANZO/PAREGGIO/DISAVANZO ECONOMICO DEL PERIODO	4.579,05	18.566,12	13.987,07-

Quadro di Riclassificazione dei Risultati Economici **Allegato 12**
Immobili

	Anno 2009	Anno 2008	+ O -
	.....	.....	.....
A. RICAVI	619.928,60	490.276,80	129.651,80
Variazione delle rimanenze di prodotti in corso di lavorazione, semilavorati e finiti	0,00	0,00	0,00
Lavorazioni in corso su ordinazione			
B. VALORE DELLA PRODUZIONE "TIPICA"	619.928,60	490.276,80	129.651,80
Consumi di materie prime e servizi esterni	900.626,30	1.016.295,55	115.669,25-
C. VALORE AGGIUNTO	280.697,70-	526.018,75-	245.321,05
Costo del lavoro	2.381.753,72	1.401.321,21	980.432,51
D. MARGINE OPERATIVO LORDO	2.662.451,42-	1.927.339,96-	735.111,46-
Ammortamenti	735.006,98	297.305,74	437.701,24
Stanziamenti a fondi rischi e oneri	0,00	0,00	0,00
Saldo proventi ed oneri diversi	0,00	0,00	0,00
E. RISULTATO OPERATIVO	3.397.458,40-	2.224.645,70-	1.172.812,70-
Proventi ed oneri finanziari	1.329.162,95	1.310.517,04	18.645,91
Rettifiche di valore di attivita' finanziarie	36.561.647,03	0,00	36.561.647,03
F. RISULTATO PRIMA DEI COMPONENTI STRAORDINARI E DELLE IMPOSTE	34.493.351,58	914.128,66-	35.407.480,24
Proventi ed oneri straordinari	19.684.422,77	23.540,99	19.660.881,78
G. RISULTATO PRIMA DELLE IMPOSTE	54.177.774,35	890.587,67-	55.068.362,02
Imposte di esercizio	329.343,94	310.731,91	18.612,03
H. AVANZO/PAREGGIO/DISAVANZO ECONOMICO DEL PERIODO	53.848.430,41	1.201.319,58-	55.049.749,99

Quadro di Riclassificazione dei Risultati Economici
Cassa Integrativa

Allegato 12

	Anno 2009	Anno 2008	+ O -
	.....	.....	.....
A. RICAVI	110.636,29	58.939,72	51.696,57
Variazione delle rimanenze di prodotti in corso di lavorazione, semilavorati e finiti	0,00	0,00	0,00
Lavorazioni in corso su ordinazione			
B. VALORE DELLA PRODUZIONE "TIPICA"	110.636,29	58.939,72	51.696,57
Consumi di materie prime e servizi esterni	111.811,25	87.555,39	24.255,86
C. VALORE AGGIUNTO	1.174,96-	28.615,67-	27.440,71
Costo del lavoro	5.288.166,50	5.606.200,47	318.033,97-
D. MARGINE OPERATIVO LORDO	5.289.341,46-	5.634.816,14-	345.474,68
Ammortamenti	18.419,79	62.075,70	43.655,91-
Stanziamenti a fondi rischi e oneri	0,00	0,00	0,00
Saldo proventi ed oneri diversi	0,00	0,00	0,00
E. RISULTATO OPERATIVO	5.307.761,25-	5.696.891,84-	389.130,59
Proventi ed oneri finanziari	463.114,41	1.694.475,94	1.231.361,53-
Rettifiche di valore di attivita' finanziarie	0,00	0,00	0,00
F. RISULTATO PRIMA DEI COMPONENTI STRAORDINARI E DELLE IMPOSTE	4.844.646,84-	4.002.415,90-	842.230,94-
Proventi ed oneri straordinari	88.354,88-	5.342,32	93.697,20-
G. RISULTATO PRIMA DELLE IMPOSTE	4.933.001,72-	3.997.073,58-	935.928,14-
Imposte di esercizio	11.880,57	88,94	11.791,63
H. AVANZO/PAREGGIO/DISAVANZO ECONOMICO DEL PERIODO	4.944.882,29-	3.997.162,52-	947.719,77-

Quadro di Riclassificazione dei Risultati Economici
Consolidato

Allegato 12

	Anno 2009	Anno 2008	+ O -
	.....	.....	.....
A. RICAVI	2.339.423.539,35	2.272.823.948,06	66.599.591,29
Variazione delle rimanenze di prodotti in corso di lavorazione, semilavorati e finiti	0,00	0,00	0,00
Lavorazioni in corso su ordinazione			
B. VALORE DELLA PRODUZIONE "TIPICA"	2.339.423.539,35	2.272.823.948,06	66.599.591,29
Consumi di materie prime e servizi esterni	10.728.959,28	10.859.428,52	130.469,24-
C. VALORE AGGIUNTO	2.328.694.580,07	2.261.964.519,54	66.730.060,53
Costo del lavoro	2.352.615.772,61	2.244.743.229,07	107.872.543,54
D. MARGINE OPERATIVO LORDO	23.921.192,54-	17.221.290,47	41.142.483,01-
Ammortamenti	2.220.295,24	4.347.224,64	2.126.929,40-
Stanziamenti a fondi rischi e oneri	50.000,00	50.000,00	0,00
Saldo proventi ed oneri diversi	0,00	0,00	0,00
E. RISULTATO OPERATIVO	26.191.487,78-	12.824.065,83	39.015.553,61-
Proventi ed oneri finanziari	22.196.477,15	20.552.348,16	1.644.128,99
Rettifiche di valore di attivita' finanziarie	3.533.929,08	0,00	3.533.929,08
F. RISULTATO PRIMA DEI COMPONENTI STRAORDINARI E DELLE IMPOSTE	461.081,55-	33.376.413,99	33.837.495,54-
Proventi ed oneri straordinari	23.564.783,91	1.614.252,16	21.950.531,75
G. RISULTATO PRIMA DELLE IMPOSTE	23.103.702,36	34.990.666,15	11.886.963,79-
Imposte di esercizio	2.133.000,18	1.911.723,12	221.277,06
H. AVANZO/PAREGGIO/DISAVANZO ECONOMICO DEL PERIODO	20.970.702,18	33.078.943,03	12.108.240,85-

Stato Patrimoniale
Quiescenza

Allegato 13

ATTIVITA'	ANNO 2009	ANNO 2008	PASSIVITA'	ANNO 2009	ANNO 2008
A)CREDITI VERSO LO STATO ED ALTRI ENTI PER LA PARTECIPAZIONE AL PATRIMONIO	0,00	0,00	A) PATRIMONIO NETTO		
			I. Fondo dotazione	0,00	0,00
			II. Riserve obbligatorie e derivanti da leggi	0,00	0,00
B) IMMOBILIZZAZIONI			*III. Riserve di rivalutazione*	0,00	0,00
I. Immobilizzazioni Immateriali			*IV. Contributi a fondo perduto*	0,00	0,00
1) Costi d'impianto e di ampliamento	0,00	0,00	*V. Contributi per ripiano disavanzi*	0,00	0,00
2) Costi di ricerca, di sviluppo e di pubblicità	0,00	0,00	VI. Riserve statuarie	0,00	0,00
3) Diritti di brevetto industriale e diritti di utilizzazione delle opere di ingegno	0,00	0,00	VII. Altre riserve distintamente indicate	0,00	0,00
			VIII. Avanzi (Disavanzi) economici portati a nuovo	1.775.748.752,49	1.758.855.282,30
4) Concessioni, licenze, marchi e diritti simili	9.142.660,01	7.093.934,20	IX. Avanzo (Disavanzo) economico d'esercizio	10.294.377,69	16.893.470,19
5) Avviamento	0,00	0,00			
6) Immobilizzazioni in corso e acconti	0,00	0,00	**Totale Patrimonio netto (A)**	1.765.454.374,80	1.775.748.752,49
8) Manutenzioni straordinarie e migliorie su beni terzi	0,00	0,00			
9) Altre	0,00	0,00	B) CONTRIBUTI IN CONTO CAPITALE		
			1) per contributi a destinazione vincolata	0,00	0,00
Totale	9.142.660,01	7.093.934,20	2) per contributi indistinti per la gestione	0,00	0,00
II. Immobilizzazioni materiali			3) per contributi in natura	0,00	0,00
1) Terreni e fabbricati	0,00	0,00			
2) Impianti e macchinari	49.258,62	49.258,62	**Totale Contributi in conto capitale (B)**	0,00	0,00
3) Attrezzature industriali e commerciali	0,00	0,00			
4) Automezzi e motomezzi	0,00	0,00	C) FONDI PER RISCHI ED ONERI		
5) Immobilizzazioni in corso e acconti	0,00	0,00	1) per trattamento di quiescienza e obblighi simili	739.213,74	1.434.414,44
6) Diritti reali di godimento	0,00	0,00	2) per imposte	0,00	0,00
7) Altri beni	1.628.136,89	1.460.539,98	3) per altri rischi ed oneri futuri	250.000,00	200.000,00
			4) per ripristino investimenti	0,00	0,00
Totale	1.677.395,51	1.509.798,60			
III. Immobilizzazioni finanziarie, con separata indicazione, per ciascuna voce dei crediti, degli importi esigibili entro l'esercizio successivo			**Totale Fondi rischi ed oneri futuri (C)**	989.213,74	1.634.414,44
			D) TRATTAMENTO DI FINE RAPPORTO DI LAVORO	0,00	0,00
1) Partecipazioni in:					
a) imprese controllate	0,00	0,00	E) RESIDUI PASSIVI, con separata indicazione, per ciascuna voce, degli importi esigibili oltre l'esercizio successivo		
b) imprese collegate	0,00	0,00			
c) imprese controllanti	0,00	0,00			
d) altre imprese	0,00	0,00			
e) altri enti	180.759,91	180.759,91	1) obbligazioni	0,00	0,00
			2) verso le banche	0,00	0,00
2) Crediti			3) verso altri finanziatori	0,00	0,00
a) verso imprese controllate	0,00	0,00	4) acconti	0,00	0,00
b) verso imprese collegate	0,00	0,00	5) debiti verso fornitori	4.935.942,37	5.955.758,68
c) verso lo Stato e altri soggetti pubblici	0,00	0,00	6) rappresentanti da titolo di credito	0,00	0,00
3) Altri titoli	23.000.000,00	20.000.000,00	7) verso imprese controllate, collegate e controllanti	0,00	0,00
4) Crediti finanziari diversi-prestiti al personale	14.957.597,00	12.287.516,72	8) debiti tributari	0,00	0,00
			9) debiti verso istituti di previdenza e sicurezza sociale	0,00	0,00
Totale	38.138.356,91	32.468.276,63	10) debiti verso iscritti, soci e terzi per prestazioni	11.635.112,39	52.100.650,22
Totale immobilizzazioni (B)	48.958.412,43	41.072.009,43	11) debiti verso lo Stato ed altri soggetti pubblici	79.801.676,88	82.219.887,18
C) ATTIVO CIRCOLANTE			12) debiti diversi	94.637,30	105.922,51
I. Rimanenze					
1) Materie prime	0,00	0,00	**Totale Residui passivi(E)**	96.467.368,94	140.382.218,59
2) prodotti in corso di lavorazione e semilavorati	0,00	0,00			
3) lavori in corso	0,00	0,00	F) RATEI E RISCONTI		
4) prodotti finiti e merci	0,00	0,00	1) Ratei passivi	0,00	0,00
5) acconti	0,00	0,00	2) Risconti passivi	0,00	0,00
			3) Agio su prestiti	0,00	0,00
Totale	0,00	0,00	4) Riserve tecniche	0,00	0,00
II. Residui attivi, con separata indicazione, per ciascuna voce, degli importi esigibili oltre l'esercizio successivo			**Totale ratei e risconti (F)**	0,00	0,00
1) Crediti verso utenti, clienti ecc.	0,00	0,00			
2) Crediti verso iscritti, soci e terzi	48.189.584,21	43.030.920,03			
3) Crediti verso imprese controllate e collegate	0,00	0,00			
4) Crediti verso lo Stato ed altri soggetti pubblici	556.188.523,97	551.332.067,01			
4-bis) Crediti tributari	0,00	0,00			
4-ter) Imposte anticipate	0,00	0,00			
5) Crediti verso altri	138.311.175,87	131.402.068,45			
Totale	742.689.284,05	725.765.055,49			
III. Attività finanziarie che non costituiscono immobilizzazioni					
1) Partecipazioni in imprese controllate	0,00	0,00			
2) Partecipazioni in imprese collegate	0,00	0,00			
3) Altre partecipazioni	0,00	0,00			
4) Altrii ttitoli	0,00	0,00			
Totale	0,00	0,00			
IV. Disponibilità liquide					
1) depositi bancari e postali	1.067.833.478,69	1.145.347.327,38			
2) assegni	0,00	0,00			
3) denaro e valori in cassa	3.429.782,31	5.580.993,22			
Totale	1.071.263.261,00	1.150.928.320,60			
Totale attivo circolante (C)	1.813.952.545,05	1.876.693.376,09			
D) RATEI E RISCONTI					
1) Ratei attivi	0,00	0,00			
2) Risconti attivi	0,00	0,00			
Totale ratei e risconti (D)	0,00	0,00			
Totale attivo	1.862.910.957,48	1.917.765.385,52	**Totale passivo e netto**	1.862.910.957,48	1.917.765.385,52

Stato Patrimoniale
Buonuscita

Allegato 13

ATTIVITA'	ANNO 2009	ANNO 2008
A)CREDITI VERSO LO STATO ED ALTRI ENTI PER LA PARTECIPAZIONE AL PATRIMONIO	0,00	0,00
B) IMMOBILIZZAZIONI		
I. Immobilizzazioni immateriali		
1) Costi d'impianto e di ampliamento	0,00	0,00
2) Costi di ricerca, di sviluppo e di pubblicità	0,00	0,00
3) Diritti di brevetto industriale e diritti di utilizzazione delle opere di ingegno	0,00	0,00
4) Concessioni, licenze, marchi e diritti simili	0,00	0,00
5) Avviamento	0,00	0,00
6) Immobilizzazioni in corso e acconti	0,00	0,00
8) Manutenzioni straordinarie e migliorie su beni terzi	0,00	0,00
9) Altre	0,00	0,00
Totale	0,00	0,00
II. Immobilizzazioni materiali		
1) Terreni e fabbricati	0,00	32.005.564,70
2) Impianti e macchinari	0,00	0,00
3) Attrezzature industriali e commerciali	0,00	0,00
4) Automezzi e motomezzi	0,00	0,00
5) Immobilizzazioni in corso e acconti	0,00	0,00
6) Diritti reali di godimento	0,00	0,00
7) Altri beni	0,00	125.375,64
Totale	0,00	32.130.940,34
III. Immobilizzazioni finanziarie, con separata indicazione, per ciascuna voce dei crediti, degli importi esigibili entro l'esercizio successivo		
1) Partecipazioni in:		
a) imprese controllate	0,00	0,00
b) imprese collegate	0,00	0,00
c) imprese controllanti	0,00	0,00
d) altre imprese	0,00	0,00
e) altri enti	0,00	0,00
2) Crediti		
a) verso imprese controllate	0,00	0,00
b) verso imprese collegate	0,00	0,00
c) verso lo Stato e altri soggetti pubblici	0,00	0,00
3) Altri titoli	0,00	0,00
4) Crediti finanziari diversi-prestiti al personale	0,00	1.388.334,65
Totale	0,00	1.388.334,65
Totale immobilizzazioni (B)	0,00	33.519.274,99
C) ATTIVO CIRCOLANTE		
I. Rimanenze		
1) Materie prime	0,00	0,00
2) prodotti in corso di lavorazione e semilavorati	0,00	0,00
3) lavori in corso	0,00	0,00
4) prodotti finiti e merci	0,00	0,00
5) acconti	0,00	0,00
Totale	0,00	0,00
II. Residui attivi, con separata indicazione, per ciascuna voce, degli importi esigibili oltre l'esercizio successivo		
1) Crediti verso utenti, clienti ecc.	0,00	0,00
2) Crediti verso iscritti, soci e terzi	0,00	0,00
3) Crediti verso imprese controllate e collegate	0,00	0,00
4) Crediti verso lo Stato ed altri soggetti pubblici	0,00	0,00
4-bis) Crediti tributari	0,00	0,00
4-ter) Imposte anticipate	0,00	0,00
5) Crediti verso altri	0,00	370,26
Totale	0,00	370,26
III. Attività finanziarie che non costituiscono immobilizzazioni		
1) Partecipazioni in imprese controllate	0,00	0,00
2) Partecipazioni in imprese collegate	0,00	0,00
3) Altre partecipazioni	0,00	0,00
4) Altri titoli	0,00	0,00
Totale	0,00	0,00
IV. Disponibilità liquide		
1) depositi bancari e postali	128.148,62	175.866,04
2) assegni	0,00	0,00
3) denaro e valori in cassa	46.241,12	2.591,13
Totale	174.389,74	178.457,17
Totale attivo circolante (C)	174.389,74	178.827,43
D) RATEI E RISCONTI		
1) Ratei attivi	0,00	0,00
2) Risconti attivi	0,00	0,00
Totale ratei e risconti (D)	0,00	0,00
Totale attivo	174.389,74	33.698.102,42

PASSIVITA'	ANNO 2009	ANNO 2008
A) PATRIMONIO NETTO		
I. Fondo dotazione	0,00	0,00
II. Riserve obbligatorie e derivanti da leggi	0,00	0,00
III. Riserve di rivalutazione	0,00	0,00
IV. Contributi a fondo perduto	0,00	0,00
V. Contributi per ripiano disavanzi	0,00	0,00
VI. Riserve statuarie	0,00	0,00
VII. Altre riserve distintamente indicate	0,00	0,00
VIII. Avanzi (Disavanzi) economici portati a nuovo	32.691.998,25	32.691.810,58
IX. Avanzo (Disavanzo) economico d'esercizio	33.519.160,60	187,67
Totale Patrimonio netto (A)	827.162,35-	32.691.998,25
B) CONTRIBUTI IN CONTO CAPITALE		
1) per contributi a destinazione vincolata	0,00	0,00
2) per contributi indistinti per la gestione	0,00	0,00
3) per contributi in natura	0,00	0,00
Totale Contributi in conto capitale (B)	0,00	0,00
C) FONDI PER RISCHI ED ONERI		
1) per trattamento di quiescienza e obblighi simili	996.065,85	996.065,85
2) per imposte	0,00	0,00
3) per altri rischi ed oneri futuri	0,00	0,00
4) per ripristino investimenti	0,00	0,00
Totale Fondi rischi ed oneri futuri (C)	996.065,85	996.065,85
D) TRATTAMENTO DI FINE RAPPORTO DI LAVORO	0,00	0,00
E) RESIDUI PASSIVI, con separata indicazione, per ciascuna voce, degli importi esigibili oltre l'esercizio successivo		
1) obbligazioni	0,00	0,00
2) verso le banche	0,00	0,00
3) verso altri finanziatori	0,00	0,00
4) acconti	0,00	0,00
5) debiti verso fornitori	5.486,24	10.038,32
6) rappresentanti da titolo di credito	0,00	0,00
7) verso imprese controllate, collegate e controllanti	0,00	0,00
8) debiti tributari	0,00	0,00
9) debiti verso istituti di previdenza e sicurezza sociale	0,00	0,00
10) debiti verso iscritti, soci e terzi per prestazioni	0,00	0,00
11) debiti verso lo Stato ed altri soggetti pubblici	0,00	0,00
12) debiti diversi	0,00	0,00
Totale Residui passivi(E)	5.486,24	10.038,32
F) RATEI E RISCONTI		
1) Ratei passivi	0,00	0,00
2) Risconti passivi	0,00	0,00
3) Agio su prestiti	0,00	0,00
4) Riserve tecniche	0,00	0,00
Totale ratei e risconti (F)	0,00	0,00
Totale passivo e netto	174.389,74	33.698.102,42

Stato Patrimoniale
Assistenza

Allegato 13

ATTIVITA'	ANNO 2009	ANNO 2008
A)CREDITI VERSO LO STATO ED ALTRI ENTI PER LA PARTECIPAZIONE AL PATRIMONIO	0,00	0,00
B) IMMOBILIZZAZIONI		
I. Immobilizzazioni Immateriali		
1) Costi d'impianto e di ampliamento	0,00	0,00
2) Costi di ricerca, di sviluppo e di pubblicità	0,00	0,00
3) Diritti di brevetto industriale e diritti di utilizzazione delle opere di ingegno	0,00	0,00
4) Concessioni, licenze, marchi e diritti simili	345.111,86	272.590,60
5) Avviamento	0,00	0,00
6) Immobilizzazioni in corso e acconti	0,00	0,00
8) Manutenzioni straordinarie e migliorie su beni terzi	0,00	0,00
9) Altre	0,00	0,00
Totale	345.111,86	272.590,60
II. Immobilizzazioni materiali		
1) Terreni e fabbricati	10.504.303,45	10.007.591,51
2) Impianti e macchinari	1.549,96	1.549,96
3) Attrezzature industriali e commerciali	0,00	0,00
4) Automezzi e motomezzi	51.566,65	51.566,65
5) Immobilizzazioni in corso e acconti	0,00	0,00
6) Diritti reali di godimento	0,00	0,00
7) Altri beni	9.337,60	3.420,54
Totale	10.566.757,66	10.064.128,66
III. Immobilizzazioni finanziarie, con separata indicazione, per ciascuna voce dei crediti, degli importi esigibili entro l'esercizio successivo		
1) Partecipazioni in:		
a) imprese controllate	0,00	0,00
b) imprese collegate	0,00	0,00
c) imprese controllanti	0,00	0,00
d) altre imprese	0,00	0,00
e) altri enti	0,00	0,00
2) Crediti		
a) verso imprese controllate	0,00	0,00
b) verso imprese collegate	0,00	0,00
c) verso lo Stato e altri soggetti pubblici	0,00	0,00
3) Altri titoli	0,00	0,00
4) Crediti finanziari diversi-prestiti al personale	0,00	0,00
Totale	0,00	0,00
Totale immobilizzazioni (B)	10.911.869,52	10.336.719,26
C) ATTIVO CIRCOLANTE		
I. Rimanenze		
1) Materie prime	0,00	0,00
2) prodotti in corso di lavorazione e semilavorati	0,00	0,00
3) lavori in corso	0,00	0,00
4) prodotti finiti e merci	0,00	0,00
5) acconti	0,00	0,00
Totale	0,00	0,00
II. Residui attivi, con separata indicazione, per ciascuna voce, degli importi esigibili oltre l'esercizio successivo		
1) Crediti verso utenti, clienti ecc.	0,00	0,00
2) Crediti verso iscritti, soci e terzi	0,00	1.771,49
3) Crediti verso imprese controllate e collegate	0,00	0,00
4) Crediti verso lo Stato ed altri soggetti pubblici	3.000,00	34,39
4-bis) Crediti tributari	0,00	0,00
4-ter) Imposte anticipate	0,00	0,00
5) Crediti verso altri	1.023.895,43	1.256.490,90
Totale	1.026.895,43	1.258.296,78
III. Attività finanziarie che non costituiscono immobilizzazioni		
1) Partecipazioni in imprese controllate	0,00	0,00
2) Partecipazioni in imprese collegate	0,00	0,00
3) Altre partecipazioni	0,00	0,00
4) Altrii ttitoli	0,00	0,00
Totale	0,00	0,00
IV. Disponibilità liquide		
1) depositi bancari e postali	17.117.490,18	16.563.061,36
2) assegni	0,00	0,00
3) denaro e valori in cassa	1.115.001,46	1.449.253,83
Totale	18.232.491,64	18.012.315,19
Totale attivo circolante (C)	19.259.387,07	19.270.611,97
D) RATEI E RISCONTI		
1) Ratei attivi	0,00	0,00
2) Risconti attivi	0,00	0,00
Totale ratei e risconti (D)	0,00	0,00
Totale attivo	30.171.256,59	29.607.331,23

PASSIVITA'	ANNO 2009	ANNO 2008
A) PATRIMONIO NETTO		
I. Fondo dotazione	0,00	0,00
II. Riserve obbligatorie e derivanti da leggi	0,00	0,00
III. Riserve di rivalutazione	0,00	0,00
IV. Contributi a fondo perduto	0,00	0,00
V. Contributi per ripiano disavanzi	0,00	0,00
VI. Riserve statuarie	0,00	0,00
VII. Altre riserve distintamente indicate	0,00	0,00
VIII. Avanzi (Disavanzi) economici portati a nuovo	25.905.831,70	23.777.546,48
IX. Avanzo (Disavanzo) economico d'esercizio	3.102.769,42	2.128.285,22
Totale Patrimonio netto (A)	22.803.062,28	25.905.831,70
B) CONTRIBUTI IN CONTO CAPITALE		
1) per contributi a destinazione vincolata	0,00	0,00
2) per contributi indistinti per la gestione	0,00	0,00
3) per contributi in natura	0,00	0,00
Totale Contributi in conto capitale (B)	0,00	0,00
C) FONDI PER RISCHI ED ONERI		
1) per trattamento di quiescienza e obblighi simili	78.289,45	102.898,32
2) per imposte	0,00	0,00
3) per altri rischi ed oneri futuri	0,00	0,00
4) per ripristino investimenti	0,00	0,00
Totale Fondi rischi ed oneri futuri (C)	78.289,45	102.898,32
D) TRATTAMENTO DI FINE RAPPORTO DI LAVORO	0,00	0,00
E) RESIDUI PASSIVI, con separata indicazione, per ciascuna voce, degli importi esigibili oltre l'esercizio successivo		
1) obbligazioni	0,00	0,00
2) verso le banche	0,00	0,00
3) verso altri finanziatori	0,00	0,00
4) acconti	0,00	0,00
5) dediti verso fornitori	938.013,81	593.423,03
6) rappresentanti da titolo di credito	0,00	0,00
7) verso imprese controllate, collegate e controllanti	0,00	0,00
8) debiti tributari	0,00	0,00
9) debiti verso istituti di previdenza e sicurezza sociale	0,00	0,00
10) debiti verso iscritti, soci e terzi per prestazioni	6.337.946,34	2.995.688,24
11) debiti verso lo Stato ed altri soggetti pubblici	13.788,12	3.479,87
12) debiti diversi	156,59	6.010,07
Totale Residui passivi(E)	7.289.904,86	3.598.601,21
F) RATEI E RISCONTI		
1) Ratei passivi	0,00	0,00
2) Risconti passivi	0,00	0,00
3) Agio su prestiti	0,00	0,00
4) Riserve tecniche	0,00	0,00
Totale ratei e risconti (F)	0,00	0,00
Totale passivo e netto	30.171.256,59	29.607.331,23

Stato Patrimoniale
Fondo Credito

Allegato 13

ATTIVITA'	ANNO 2009	ANNO 2008
A)CREDITI VERSO LO STATO ED ALTRI ENTI PER LA PARTECIPAZIONE AL PATRIMONIO	0,00	0,00
B) IMMOBILIZZAZIONI		
I. Immobilizzazioni Immateriali		
1) Costi d'impianto e di ampliamento	0,00	0,00
2) Costi di ricerca, di sviluppo e di pubblicità	0,00	0,00
3) Diritti di brevetto industriale e diritti di utilizzazione delle opere di ingegno	0,00	0,00
4) Concessioni, licenze, marchi e diritti simili	733.735,79	580.923,09
5) Avviamento	0,00	0,00
6) Immobilizzazioni in corso e acconti	0,00	0,00
8) Manutenzioni straordinarie e migliorie su beni terzi	0,00	0,00
9) Altre	0,00	0,00
Totale	733.735,79	580.923,09
II. Immobilizzazioni materiali		
1) Terreni e fabbricati	0,00	0,00
2) Impianti e macchinari	3.266,02	3.266,02
3) Attrezzature industriali e commerciali	0,00	0,00
4) Automezzi e motomezzi	0,00	0,00
5) Immobilizzazioni in corso e acconti	0,00	0,00
6) Diritti reali di godimento	0,00	0,00
7) Altri beni	70.931,40	58.463,25
Totale	74.197,42	61.729,27
III. Immobilizzazioni finanziarie, con separata indicazione, per ciascuna voce dei crediti, degli importi esigibili entro l'esercizio successivo		
1) Partecipazioni in:		
a) imprese controllate	0,00	0,00
b) imprese collegate	0,00	0,00
c) imprese controllanti	0,00	0,00
d) altre imprese	0,00	0,00
e) altri enti	0,00	0,00
2) Crediti		
a) verso imprese controllate	0,00	0,00
b) verso imprese collegate	0,00	0,00
c) verso lo Stato e altri soggetti pubblici	0,00	0,00
3) Altri titoli	0,00	0,00
4) Crediti finanziari diversi-prestiti al personale	191.079.972,64	182.670.714,18
Totale	191.079.972,64	182.670.714,18
Totale immobilizzazioni (B)	191.887.905,85	183.313.366,54
C) ATTIVO CIRCOLANTE		
I. Rimanenze		
1) Materie prime	0,00	0,00
2) prodotti in corso di lavorazione e semilavorati	0,00	0,00
3) lavori in corso	0,00	0,00
4) prodotti finiti e merci	0,00	0,00
5) acconti	0,00	0,00
Totale	0,00	0,00
II. Residui attivi, con separata indicazione, per ciascuna voce, degli importi esigibili oltre l'esercizio successivo		
1) Crediti verso utenti, clienti ecc.	0,00	0,00
2) Crediti verso iscritti, soci e terzi	488,49	9.738,96
3) Crediti verso imprese controllate e collegate	0,00	0,00
4) Crediti verso lo Stato ed altri soggetti pubblici	0,00	72,47
4-bis) Crediti tributari	0,00	0,00
4-ter) Imposte anticipate	0,00	0,00
5) Crediti verso altri	1.969.576,01	2.306.215,40
Totale	1.970.064,50	2.316.026,83
III. Attività finanziarie che non costituiscono immobilizzazioni		
1) Partecipazioni in imprese controllate	0,00	0,00
2) Partecipazioni in imprese collegate	0,00	0,00
3) Altre partecipazioni	0,00	0,00
4) Altri ttitoli	0,00	0,00
Totale	0,00	0,00
IV. Disponibilità liquide		
1) depositi bancari e postali	112.764.020,11	96.843.044,59
2) assegni	0,00	0,00
3) denaro e valori in cassa	2.040.658,38	3.980.896,24
Totale	114.804.678,49	100.823.940,83
Totale attivo circolante (C)	116.774.742,99	103.139.967,66
D) RATEI E RISCONTI		
1) Ratei attivi	0,00	0,00
2) Risconti attivi	0,00	0,00
Totale ratei e risconti (D)	0,00	0,00
Totale attivo	308.662.648,84	286.453.334,20

PASSIVITA'	ANNO 2009	ANNO 2008
A) PATRIMONIO NETTO		
I. Fondo dotazione	0,00	0,00
II. Riserve obbligatorie e derivanti da leggi	0,00	0,00
III. Riserve di rivalutazione	0,00	0,00
IV. Contributi a fondo perduto	0,00	0,00
V. Contributi per ripiano disavanzi	0,00	0,00
VI. Riserve statuarie	0,00	0,00
VII. Altre riserve distintamente indicate	0,00	0,00
VIII. Avanzi (Disavanzi) economici portati a nuovo	282.942.363,55	262.567.223,84
IX. Avanzo (Disavanzo) economico d'esercizio	20.656.509,32	20.375.139,71
Totale Patrimonio netto (A)	303.598.872,87	282.942.363,55
B) CONTRIBUTI IN CONTO CAPITALE		
1) per contributi a destinazione vincolata	0,00	0,00
2) per contributi indistinti per la gestione	0,00	0,00
3) per contributi in natura	0,00	0,00
Totale Contributi in conto capitale (B)	0,00	0,00
C) FONDI PER RISCHI ED ONERI		
1) per trattamento di quiescienza e obblighi simili	169.922,29	221.776,70
2) per imposte	0,00	0,00
3) per altri rischi ed oneri futuri	0,00	0,00
4) per ripristino investimenti	0,00	0,00
Totale Fondi rischi ed oneri futuri (C)	169.922,29	221.776,70
D) TRATTAMENTO DI FINE RAPPORTO DI LAVORO	0,00	0,00
E) RESIDUI PASSIVI, con separata indicazione, per ciascuna voce, degli importi esigibili oltre l'esercizio successivo		
1) obbligazioni	0,00	0,00
2) verso le banche	0,00	0,00
3) verso altri finanziatori	0,00	0,00
4) acconti	0,00	0,00
5) dediti verso fornitori	422.153,69	469.135,78
6) rappresentanti da titolo di credito	0,00	0,00
7) verso imprese controllate, collegate e controllanti	0,00	0,00
8) debiti tributari	0,00	0,00
9) debiti verso istituti di previdenza e sicurezza sociale	0,00	0,00
10) debiti verso iscritti, soci e terzi per prestazioni	4.469.301,37	2.812.033,68
11) debiti verso lo Stato ed altri soggetti pubblici	1.744,55	605,42
12) debiti diversi	654,07	7.419,07
Totale Residui passivi(E)	4.893.853,68	3.289.193,95
F) RATEI E RISCONTI		
1) Ratei passivi	0,00	0,00
2) Risconti passivi	0,00	0,00
3) Agio su prestiti	0,00	0,00
4) Riserve tecniche	0,00	0,00
Totale ratei e risconti (F)	0,00	0,00
Totale passivo e netto	308.662.648,84	286.453.334,20

Stato Patrimoniale
Mutualità

Allegato 13

ATTIVITA'	ANNO 2009	ANNO 2008
A)CREDITI VERSO LO STATO ED ALTRI ENTI PER LA PARTECIPAZIONE AL PATRIMONIO	0,00	0,00
B) IMMOBILIZZAZIONI		
I. Immobilizzazioni Immateriali		
1) Costi d'impianto e di ampliamento	0,00	0,00
2) Costi di ricerca, di sviluppo e di pubblicità	0,00	0,00
3) Diritti di brevetto industriale e diritti di utilizzazione delle opere di ingegno	0,00	0,00
4) Concessioni, licenze, marchi e diritti simili	549.671,79	438.299,85
5) Avviamento	0,00	0,00
6) Immobilizzazioni in corso e acconti	0,00	0,00
8) Manutenzioni straordinarie e migliorie su beni terzi	0,00	0,00
9) Altre	0,00	0,00
Totale	549.671,79	438.299,85
II. Immobilizzazioni materiali		
1) Terreni e fabbricati	3.219.765,13	3.125.109,32
2) Impianti e macchinari	2.380,32	2.380,32
3) Attrezzature industriali e commerciali	0,00	0,00
4) Automezzi e motomezzi	0,00	0,00
5) Immobilizzazioni in corso e acconti	0,00	0,00
6) Diritti reali di godimento	0,00	0,00
7) Altri beni	70.025,16	60.938,26
Totale	3.292.170,61	3.188.427,90
III. Immobilizzazioni finanziarie, con separata indicazione, per ciascuna voce dei crediti, degli importi esigibili entro l'esercizio successivo		
1) Partecipazioni in:		
a) imprese controllate	0,00	0,00
b) imprese collegate	0,00	0,00
c) imprese controllanti	0,00	0,00
d) altre imprese	0,00	0,00
e) altri enti	0,00	0,00
2) Crediti		
a) verso imprese controllate	0,00	0,00
b) verso imprese collegate	0,00	0,00
c) verso lo Stato e altri soggetti pubblici	0,00	0,00
3) Altri titoli	0,00	0,00
4) Crediti finanziari diversi-prestiti al personale	2.300.069,43	2.128.245,04
Totale	2.300.069,43	2.128.245,04
Totale immobilizzazioni (B)	6.141.911,83	5.754.972,79
C) ATTIVO CIRCOLANTE		
I. Rimanenze		
1) Materie prime	0,00	0,00
2) prodotti in corso di lavorazione e semilavorati	0,00	0,00
3) lavori in corso	0,00	0,00
4) prodotti finiti e merci	0,00	0,00
5) acconti	0,00	0,00
Totale	0,00	0,00
II. Residui attivi, con separata indicazione, per ciascuna voce, degli importi esigibili oltre l'esercizio successivo		
1) Crediti verso utenti, clienti ecc.	0,00	0,00
2) Crediti verso iscritti, soci e terzi	318,68	24,87
3) Crediti verso imprese controllate e collegate	0,00	0,00
4) Crediti verso lo Stato ed altri soggetti pubblici	6.284,45	15.484,34
4-bis) Crediti tributari	0,00	0,00
4-ter) Imposte anticipate	0,00	0,00
5) Crediti verso altri	116.683,71	124.593,68
Totale	123.286,85	140.102,89
III. Attività finanziarie che non costituiscono immobilizzazioni		
1) Partecipazioni in imprese controllate	0,00	0,00
2) Partecipazioni in imprese collegate	0,00	0,00
3) Altre partecipazioni	0,00	0,00
4) Altri ttitoli	0,00	0,00
Totale	0,00	0,00
IV. Disponibilità liquide		
1) depositi bancari e postali	38.654.332,21	39.402.160,09
2) assegni	0,00	0,00
3) denaro e valori in cassa	1.528.173,30	2.041.735,88
Totale	40.182.505,51	41.443.895,97
Totale attivo circolante (C)	40.305.792,36	41.583.998,86
D) RATEI E RISCONTI		
1) Ratei attivi	0,00	0,00
2) Risconti attivi	0,00	0,00
Totale ratei e risconti (D)	0,00	0,00
Totale attivo	46.447.704,19	47.338.971,65

PASSIVITA'	ANNO 2009	ANNO 2008
A) PATRIMONIO NETTO		
I. Fondo dotazione	0,00	0,00
II. Riserve obbligatorie e derivanti da leggi	0,00	0,00
III. Riserve di rivalutazione	2.200.637,13	2.200.637,13
IV. Contributi a fondo perduto	0,00	0,00
V. Contributi per ripiano disavanzi	0,00	0,00
VI. Riserve statuarie	0,00	0,00
VII. Altre riserve distintamente indicate	0,00	0,00
VIII. Avanzi (Disavanzi) economici portati a nuovo	43.678.601,39	44.846.271,96
IX. Avanzo (Disavanzo) economico d'esercizio	1.682.044,59	1.167.670,57
Totale Patrimonio netto (A)	44.197.193,93	45.879.238,52
B) CONTRIBUTI IN CONTO CAPITALE		
1) per contributi a destinazione vincolata	0,00	0,00
2) per contributi indistinti per la gestione	0,00	0,00
3) per contributi in natura	0,00	0,00
Totale Contributi in conto capitale (B)	0,00	0,00
C) FONDI PER RISCHI ED ONERI		
1) per trattamento di quiescienza e obblighi simili	156.871,56	194.663,75
2) per imposte	0,00	0,00
3) per altri rischi ed oneri futuri	0,00	0,00
4) per ripristino investimenti	0,00	0,00
Totale Fondi rischi ed oneri futuri (C)	156.871,56	194.663,75
D) TRATTAMENTO DI FINE RAPPORTO DI LAVORO	0,00	0,00
E) RESIDUI PASSIVI, con separata indicazione, per ciascuna voce, degli importi esigibili oltre l'esercizio successivo		
1) obbligazioni	0,00	0,00
2) verso le banche	0,00	0,00
3) verso altri finanziatori	0,00	0,00
4) acconti	0,00	0,00
5) debiti verso fornitori	195.414,59	234.452,12
6) rappresentanti da titolo di credito	0,00	0,00
7) verso imprese controllate, collegate e controllanti	0,00	0,00
8) debiti tributari	0,00	0,00
9) debiti verso istituti di previdenza e sicurezza sociale	0,00	0,00
10) debiti verso iscritti, soci e terzi per prestazioni	1.896.821,81	1.028.913,72
11) debiti verso lo Stato ed altri soggetti pubblici	1.402,30	135,80
12) debiti diversi	0,00	1.567,74
Totale Residui passivi(E)	2.093.638,70	1.265.069,38
F) RATEI E RISCONTI		
1) Ratei passivi	0,00	0,00
2) Risconti passivi	0,00	0,00
3) Agio su prestiti	0,00	0,00
4) Riserve tecniche	0,00	0,00
Totale ratei e risconti (F)	0,00	0,00
Totale passivo e netto	46.447.704,19	47.338.971,65

Stato Patrimoniale
Attività Sociali Mense

Allegato 13

ATTIVITA'	ANNO 2009	ANNO 2008	PASSIVITA'	ANNO 2009	ANNO 2008
A)CREDITI VERSO LO STATO ED ALTRI ENTI PER LA PARTECIPAZIONE AL PATRIMONIO	0,00	0,00	A) PATRIMONIO NETTO		
			I. Fondo dotazione	0,00	0,00
			II. Riserve obbligatorie e derivanti da leggi	0,00	0,00
B) IMMOBILIZZAZIONI			*III. Riserve di rivalutazione*	0,00	0,00
I. Immobilizzazioni Immateriali			*IV. Contributi a fondo perduto*	0,00	0,00
1) Costi d'impianto e di ampliamento	0,00	0,00	*V. Contributi per ripiano disavanzi*	0,00	0,00
2) Costi di ricerca, di sviluppo e di pubblicità	0,00	0,00	VI. Riserve statuarie	0,00	0,00
3) Diritti di brevetto industriale e diritti di utilizzazione delle opere di ingegno	0,00	0,00	VII. Altre riserve distintamente indicate	0,00	0,00
			VIII. Avanzi (Disavanzi) economici portati a nuovo	1.283.422,77	1.253.975,98
4) Concessioni, licenze, marchi e diritti simili	0,00	0,00	IX. Avanzo (Disavanzo) economico d'esercizio	4.417,99	29.446,79
5) Avviamento	0,00	0,00			
6) Immobilizzazioni in corso e acconti	0,00	0,00	**Totale Patrimonio netto (A)**	1.287.840,76	1.283.422,77
8) Manutenzioni straordinarie e migliorie su beni terzi	0,00	0,00			
9) Altre	0,00	0,00	B) CONTRIBUTI IN CONTO CAPITALE		
			1) per contributi a destinazione vincolata	0,00	0,00
Totale	0,00	0,00	2) per contributi indistinti per la gestione	0,00	0,00
II. Immobilizzazioni materiali			3) per contributi in natura	0,00	0,00
1) Terreni e fabbricati	0,00	0,00			
2) Impianti e macchinari	0,00	0,00	**Totale Contributi in conto capitale (B)**	0,00	0,00
3) Attrezzature industriali e commerciali	0,00	0,00			
4) Automezzi e motomezzi	0,00	0,00	C) FONDI PER RISCHI ED ONERI		
5) Immobilizzazioni in corso e acconti	0,00	0,00	1) per trattamento di quiescienza e obblighi simili	0,00	0,00
6) Diritti reali di godimento	0,00	0,00	2) per imposte	0,00	0,00
7) Altri beni	0,00	2.798,11	3) per altri rischi ed oneri futuri	0,00	0,00
			4) per ripristino investimenti	0,00	0,00
Totale	0,00	2.798,11			
III. Immobilizzazioni finanziarie, con separata indicazione, per ciascuna voce dei crediti, degli importi esigibili entro l'esercizio successivo			**Totale Fondi rischi ed oneri futuri (C)**	0,00	0,00
			D) TRATTAMENTO DI FINE RAPPORTO DI LAVORO	0,00	0,00
1) Partecipazioni in:					
a) imprese controllate	0,00	0,00	E) RESIDUI PASSIVI, con separata indicazione, per ciascuna voce, degli importi esigibili oltre l'esercizio successivo		
b) imprese collegate	0,00	0,00			
c) imprese controllanti	0,00	0,00			
d) altre imprese	0,00	0,00	1) obbligazioni	0,00	0,00
e) altri enti	0,00	0,00	2) verso le banche	0,00	0,00
			3) verso altri finanziatori	0,00	0,00
2) Crediti			4) acconti	0,00	0,00
a) verso imprese controllate	0,00	0,00	5) debiti verso fornitori	0,00	0,00
b) verso imprese collegate	0,00	0,00	6) rappresentanti da titolo di credito	0,00	0,00
c) verso lo Stato e altri soggetti pubblici	0,00	0,00	7) verso imprese controllate, collegate e controllanti	0,00	0,00
3) Altri titoli	0,00	0,00	8) debiti tributari	0,00	0,00
4) Crediti finanziari diversi-prestiti al personale	0,00	0,00	9) debiti verso istituti di previdenza e sicurezza sociale	0,00	0,00
			10) debiti verso iscritti, soci e terzi per prestazioni	0,00	0,00
Totale	0,00	0,00	11) debiti verso lo Stato ed altri soggetti pubblici	0,00	0,00
Totale immobilizzazioni (B)	0,00	2.798,11	12) debiti diversi	0,00	0,00
C) ATTIVO CIRCOLANTE					
I. Rimanenze			**Totale Residui passivi(E)**	0,00	0,00
1) Materie prime	0,00	0,00			
2) prodotti in corso di lavorazione e semilavorati	0,00	0,00	F) RATEI E RISCONTI		
3) lavori in corso	0,00	0,00	1) Ratei passivi	0,00	0,00
4) prodotti finiti e merci	0,00	0,00	2) Risconti passivi	0,00	0,00
5) acconti	0,00	0,00	3) Aggio su prestiti	0,00	0,00
			4) Riserve tecniche	0,00	0,00
Totale	0,00	0,00			
II. Residui attivi, con separata indicazione, per ciascuna voce, degli importi esigibili oltre l'esercizio successivo			**Totale ratei e risconti (F)**	0,00	0,00
1) Crediti verso utenti, clienti ecc.	0,00	0,00			
2) Crediti verso iscritti, soci e terzi	0,00	0,00			
3) Crediti verso imprese controllate e collegate	0,00	0,00			
4) Crediti verso lo Stato ed altri soggetti pubblici	0,00	0,00			
4-bis) Crediti tributari	0,00	0,00			
4-ter) Imposte anticipate	0,00	0,00			
5) Crediti verso altri	0,00	0,00			
Totale	0,00	0,00			
III. Attività finanziarie che non costituiscono immobilizzazioni					
1) Partecipazioni in imprese controllate	0,00	0,00			
2) Partecipazioni in imprese collegate	0,00	0,00			
3) Altre partecipazioni	0,00	0,00			
4) Altrii ttitoli	0,00	0,00			
Totale	0,00	0,00			
IV. Disponibilità liquide					
1) depositi bancari e postali	701.564,45	701.564,45			
2) assegni	0,00	0,00			
3) denaro e valori in cassa	586.276,31	579.060,21			
Totale	1.287.840,76	1.280.624,66			
Totale attivo circolante (C)	1.287.840,76	1.280.624,66			
D) RATEI E RISCONTI					
1) Ratei attivi	0,00	0,00			
2) Risconti attivi	0,00	0,00			
Totale ratei e risconti (D)	0,00	0,00			
Totale attivo	1.287.840,76	1.283.422,77	**Totale passivo e netto**	1.287.840,76	1.283.422,77

Stato Patrimoniale
Restanti Attività Sociali

Allegato 13

ATTIVITA'	ANNO 2009	ANNO 2008	PASSIVITA'	ANNO 2009	ANNO 2008
A)CREDITI VERSO LO STATO ED ALTRI ENTI PER LA PARTECIPAZIONE AL PATRIMONIO	0,00	0,00	A) PATRIMONIO NETTO		
			I. Fondo dotazione	0,00	0,00
			II. Riserve obbligatorie e derivanti da leggi	0,00	0,00
B) IMMOBILIZZAZIONI			*III. Riserve di rivalutazione*	0,00	0,00
I. Immobilizzazioni Immateriali			*IV. Contributi a fondo perduto*	0,00	0,00
1) Costi d'impianto e di ampliamento	0,00	0,00	*V. Contributi per ripiano disavanzi*	0,00	0,00
2) Costi di ricerca, di sviluppo e di pubblicità	0,00	0,00	VI. Riserve statuarie	0,00	0,00
3) Diritti di brevetto industriale e diritti di utilizzazione delle opere di ingegno	0,00	0,00	VII. Altre riserve distintamente indicate	0,00	0,00
			VIII. Avanzi (Disavanzi) economici portati a nuovo	7.796.355,64	7.777.789,52
4) Concessioni, licenze, marchi e diritti simili	0,00	0,00	IX. Avanzo (Disavanzo) economico d'esercizio	4.579,05	18.566,12
5) Avviamento	0,00	0,00			
6) Immobilizzazioni in corso e acconti	0,00	0,00	**Totale Patrimonio netto (A)**	7.800.934,69	7.796.355,64
8) Manutenzioni straordinarie e migliorie su beni terzi	0,00	0,00			
9) Altre	0,00	0,00	B) CONTRIBUTI IN CONTO CAPITALE		
			1) per contributi a destinazione vincolata	0,00	0,00
Totale	0,00	0,00	2) per contributi indistinti per la gestione	0,00	0,00
II. Immobilizzazioni materiali			3) per contributi in natura	0,00	0,00
1) Terreni e fabbricati	0,00	0,00			
2) Impianti e macchinari	0,00	0,00	**Totale Contributi in conto capitale (B)**	0,00	0,00
3) Attrezzature industriali e commerciali	0,00	0,00			
4) Automezzi e motomezzi	0,00	0,00	C) FONDI PER RISCHI ED ONERI		
5) Immobilizzazioni in corso e acconti	0,00	0,00	1) per trattamento di quiescienza e obblighi simili	0,00	0,00
6) Diritti reali di godimento	0,00	0,00	2) per imposte	0,00	0,00
7) Altri beni	0,00	0,01	3) per altri rischi ed oneri futuri	0,00	0,00
			4) per ripristino investimenti	0,00	0,00
Totale	0,00	0,01			
III. Immobilizzazioni finanziarie, con separata indicazione, per ciascuna voce dei crediti, degli importi esigibili entro l'esercizio successivo			**Totale Fondi rischi ed oneri futuri (C)**	0,00	0,00
			D) TRATTAMENTO DI FINE RAPPORTO DI LAVORO	0,00	0,00
1) Partecipazioni in:					
a) imprese controllate	0,00	0,00	E) RESIDUI PASSIVI, con separata indicazione, per ciascuna voce, degli importi esigibili oltre l'esercizio successivo		
b) imprese collegate	0,00	0,00			
c) imprese controllanti	0,00	0,00			
d) altre imprese	0,00	0,00	1) obbligazioni	0,00	0,00
e) altri enti	0,00	0,00	2) verso le banche	0,00	0,00
			3) verso altri finanziatori	0,00	0,00
2) Crediti			4) acconti	0,00	0,00
a) verso imprese controllate	0,00	0,00	5) dediti verso fornitori	0,00	0,00
b) verso imprese collegate	0,00	0,00	6) rappresentanti da titolo di credito	0,00	0,00
c) verso lo Stato e altri soggetti pubblici	0,00	0,00	7) verso imprese controllate, collegate e controllanti	0,00	0,00
3) Altri titoli	0,00	0,00	8) debiti tributari	0,00	0,00
4) Crediti finanziari diversi-prestiti al personale	0,00	0,00	9) debiti verso istituti di previdenza e sicurezza sociale	0,00	0,00
			10) debiti verso iscritti, soci e terzi per prestazioni	0,00	0,00
Totale	0,00	0,00	11) debiti verso lo Stato ed altri soggetti pubblici	0,00	0,00
Totale immobilizzazioni (B)	0,00	0,01	12) debiti diversi	0,00	0,00
C) ATTIVO CIRCOLANTE					
I. Rimanenze			**Totale Residui passivi(E)**	0,00	0,00
1) Materie prime	0,00	0,00			
2) prodotti in corso di lavorazione e semilavorati	0,00	0,00	F) RATEI E RISCONTI		
3) lavori in corso	0,00	0,00	1) Ratei passivi	0,00	0,00
4) prodotti finiti e merci	0,00	0,00	2) Risconti passivi	0,00	0,00
5) acconti	0,00	0,00	3) Agio su prestiti	0,00	0,00
			4) Riserve tecniche	0,00	0,00
Totale	0,00	0,00			
II. Residui attivi, con separata indicazione, per ciascuna voce, degli importi esigibili oltre l'esercizio successivo			**Totale ratei e risconti (F)**	0,00	0,00
1) Crediti verso utenti, clienti ecc.	0,00	0,00			
2) Crediti verso iscritti, soci e terzi	0,00	0,00			
3) Crediti verso imprese controllate e collegate	0,00	0,00			
4) Crediti verso lo Stato ed altri soggetti pubblici	0,00	0,00			
4-bis) Crediti tributari	0,00	0,00			
4-ter) Imposte anticipate	0,00	0,00			
5) Crediti verso altri	0,00	0,00			
Totale	0,00	0,00			
III. Attività finanziarie che non costituiscono immobilizzazioni					
1) Partecipazioni in imprese controllate	0,00	0,00			
2) Partecipazioni in imprese collegate	0,00	0,00			
3) Altre partecipazioni	0,00	0,00			
4) Altri ttitoli	0,00	0,00			
Totale	0,00	0,00			
IV. Disponibilità liquide					
1) depositi bancari e postali	7.428.907,12	7.428.907,12			
2) assegni	0,00	0,00			
3) denaro e valori in cassa	372.027,57	367.448,51			
Totale	7.800.934,69	7.796.355,63			
Totale attivo circolante (C)	7.800.934,69	7.796.355,63			
D) RATEI E RISCONTI					
1) Ratei attivi	0,00	0,00			
2) Risconti attivi	0,00	0,00			
Totale ratei e risconti (D)	0,00	0,00			
Totale attivo	7.800.934,69	7.796.355,64	**Totale passivo e netto**	7.800.934,69	7.796.355,64

Stato Patrimoniale
Immobili

Allegato 13

ATTIVITA'	ANNO 2009	ANNO 2008
A)CREDITI VERSO LO STATO ED ALTRI ENTI PER LA PARTECIPAZIONE AL PATRIMONIO	0,00	0,00
B) IMMOBILIZZAZIONI		
I. Immobilizzazioni Immateriali		
1) Costi d'impianto e di ampliamento	0,00	0,00
2) Costi di ricerca, di sviluppo e di pubblicità	0,00	0,00
3) Diritti di brevetto industriale e diritti di utilizzazione delle opere di ingegno	0,00	0,00
4) Concessioni, licenze, marchi e diritti simili	825.767,74	652.234,71
5) Avviamento	0,00	0,00
6) Immobilizzazioni in corso e acconti	0,00	0,00
8) Manutenzioni straordinarie e migliorie su beni terzi	0,00	0,00
9) Altre	0,00	0,00
Totale	825.767,74	652.234,71
II. Immobilizzazioni materiali		
1) Terreni e fabbricati	49.187.362,90	12.755.749,70
2) Impianti e macchinari	3.708,87	3.708,87
3) Attrezzature industriali e commerciali	0,00	0,00
4) Automezzi e motomezzi	0,00	0,00
5) Immobilizzazioni in corso e acconti	0,00	0,00
6) Diritti reali di godimento	0,00	0,00
7) Altri beni	50.993,17	36.834,48
Totale	49.242.064,94	12.796.293,05
III. Immobilizzazioni finanziarie, con separata indicazione, per ciascuna voce dei crediti, degli importi esigibili entro l'esercizio successivo		
1) Partecipazioni in:		
a) imprese controllate	0,00	0,00
b) imprese collegate	0,00	0,00
c) imprese controllanti	0,00	0,00
d) altre imprese	0,00	0,00
e) altri enti	0,00	0,00
2) Crediti		
a) verso imprese controllate	0,00	0,00
b) verso imprese collegate	0,00	0,00
c) verso lo Stato e altri soggetti pubblici	0,00	0,00
3) Altri titoli	0,00	0,00
4) Crediti finanziari diversi-prestiti al personale	0,00	0,00
Totale	0,00	0,00
Totale immobilizzazioni (B)	50.067.832,68	13.448.527,76
C) ATTIVO CIRCOLANTE		
I. Rimanenze		
1) Materie prime	0,00	0,00
2) prodotti in corso di lavorazione e semilavorati	0,00	0,00
3) lavori in corso	0,00	0,00
4) prodotti finiti e merci	0,00	0,00
5) acconti	0,00	0,00
Totale	0,00	0,00
II. Residui attivi, con separata indicazione, per ciascuna voce, degli importi esigibili oltre l'esercizio successivo		
1) Crediti verso utenti, clienti ecc.	0,00	0,00
2) Crediti verso iscritti, soci e terzi	0,00	0,00
3) Crediti verso imprese controllate e collegate	0,00	0,00
4) Crediti verso lo Stato ed altri soggetti pubblici	10.471,37	141.550,88
4-bis) Crediti tributari	0,00	0,00
4-ter) Imposte anticipate	0,00	0,00
5) Crediti verso altri	27.821.446,20	7.964.460,53
Totale	27.831.917,57	8.106.011,41
III. Attività finanziarie che non costituiscono immobilizzazioni		
1) Partecipazioni in imprese controllate	0,00	0,00
2) Partecipazioni in imprese collegate	0,00	0,00
3) Altre partecipazioni	0,00	0,00
4) Altrii ttitoli	0,00	0,00
Totale	0,00	0,00
IV. Disponibilità liquide		
1) depositi bancari e postali	200.375.758,92	203.000.330,81
2) assegni	0,00	0,00
3) denaro e valori in cassa	759.348,14	580.480,59
Totale	201.135.107,06	203.580.811,40
Totale attivo circolante (C)	228.967.024,63	211.686.822,81
D) RATEI E RISCONTI		
1) Ratei attivi	0,00	0,00
2) Risconti attivi	0,00	0,00
Totale ratei e risconti (D)	0,00	0,00
Totale attivo	279.034.857,31	225.135.350,57

PASSIVITA'	ANNO 2009	ANNO 2008
A) PATRIMONIO NETTO		
I. Fondo dotazione	0,00	0,00
II. Riserve obbligatorie e derivanti da leggi	0,00	0,00
III. Riserve di rivalutazione	51.099.961,17	51.099.961,17
IV. Contributi a fondo perduto	0,00	0,00
V. Contributi per ripiano disavanzi	0,00	0,00
VI. Riserve statuarie	0,00	0,00
VII. Altre riserve distintamente indicate	0,00	0,00
VIII. Avanzi (Disavanzi) economici portati a nuovo	171.585.708,41	172.787.027,99
IX. Avanzo (Disavanzo) economico d'esercizio	53.848.430,41	1.201.319,58
Totale Patrimonio netto (A)	276.534.099,99	222.685.669,58
B) CONTRIBUTI IN CONTO CAPITALE		
1) per contributi a destinazione vincolata	0,00	0,00
2) per contributi indistinti per la gestione	0,00	0,00
3) per contributi in natura	0,00	0,00
Totale Contributi in conto capitale (B)	0,00	0,00
C) FONDI PER RISCHI ED ONERI		
1) per trattamento di quiescienza e obblighi simili	222.449,73	281.335,24
2) per imposte	0,00	0,00
3) per altri rischi ed oneri futuri	0,00	0,00
4) per ripristino investimenti	0,00	0,00
Totale Fondi rischi ed oneri futuri (C)	222.449,73	281.335,24
D) TRATTAMENTO DI FINE RAPPORTO DI LAVORO	0,00	0,00
E) RESIDUI PASSIVI, con separata indicazione, per ciascuna voce, degli importi esigibili oltre l'esercizio successivo		
1) obbligazioni	0,00	0,00
2) verso le banche	0,00	0,00
3) verso altri finanziatori	0,00	0,00
4) acconti	0,00	0,00
5) dediti verso fornitori	2.108.694,71	2.041.413,36
6) rappresentanti da titolo di credito	0,00	0,00
7) verso imprese controllate, collegate e controllanti	0,00	0,00
8) debiti tributari	0,00	0,00
9) debiti verso istituti di previdenza e sicurezza sociale	0,00	0,00
10) debiti verso iscritti, soci e terzi per prestazioni	165.685,89	110.597,60
11) debiti verso lo Stato ed altri soggetti pubblici	3.319,29	13.027,42
12) debiti diversi	607,70	3.307,37
Totale Residui passivi(E)	2.278.307,59	2.168.345,75
F) RATEI E RISCONTI		
1) Ratei passivi	0,00	0,00
2) Risconti passivi	0,00	0,00
3) Agio su prestiti	0,00	0,00
4) Riserve tecniche	0,00	0,00
Totale ratei e risconti (F)	0,00	0,00
Totale passivo e netto	279.034.857,31	225.135.350,57

Stato Patrimoniale
Cassa Integrativa

Allegato 13

ATTIVITA'	ANNO 2009	ANNO 2008	PASSIVITA'	ANNO 2009	ANNO 2008
A)CREDITI VERSO LO STATO ED ALTRI ENTI PER LA PARTECIPAZIONE AL PATRIMONIO	0,00	0,00	A) PATRIMONIO NETTO		
			I. Fondo dotazione	0,00	0,00
			II. Riserve obbligatorie e derivanti da leggi	0,00	0,00
B) IMMOBILIZZAZIONI			*III. Riserve di rivalutazione*	0,00	0,00
I. Immobilizzazioni Immateriali			*IV. Contributi a fondo perduto*	0,00	0,00
1) Costi d'impianto e di ampliamento	0,00	0,00	*V. Contributi per ripiano disavanzi*	0,00	0,00
2) Costi di ricerca, di sviluppo e di pubblicità	0,00	0,00	VI. Riserve statuarie	0,00	0,00
3) Diritti di brevetto industriale e diritti di utilizzazione delle opere di ingegno	0,00	0,00	VII. Altre riserve distintamente indicate	0,00	0,00
			VIII. Avanzi (Disavanzi) economici portati a nuovo	38.155.780,30	42.152.942,82
4) Concessioni, licenze, marchi e diritti simili	186.047,91	154.967,41	IX. Avanzo (Disavanzo) economico d'esercizio	4.944.882,29	3.997.162,52
5) Avviamento	0,00	0,00			
6) Immobilizzazioni in corso e acconti	0,00	0,00	**Totale Patrimonio netto (A)**	33.210.898,01	38.155.780,30
8) Manutenzioni straordinarie e migliorie su beni terzi	0,00	0,00			
9) Altre	0,00	0,00	B) CONTRIBUTI IN CONTO CAPITALE		
			1) per contributi a destinazione vincolata	0,00	0,00
Totale	186.047,91	154.967,41	2) per contributi indistinti per la gestione	0,00	0,00
II. Immobilizzazioni materiali			3) per contributi in natura	0,00	0,00
1) Terreni e fabbricati	0,00	0,00			
2) Impianti e macchinari	664,28	664,28	**Totale Contributi in conto capitale (B)**	0,00	0,00
3) Attrezzature industriali e commerciali	0,00	0,00			
4) Automezzi e motomezzi	0,00	0,00	C) FONDI PER RISCHI ED ONERI		
5) Immobilizzazioni in corso e acconti	0,00	0,00	1) per trattamento di quiescienza e obblighi simili	74.125,16	84.671,82
6) Diritti reali di godimento	0,00	0,00	2) per imposte	0,00	0,00
7) Altri beni	4.483,98	1.948,09	3) per altri rischi ed oneri futuri	0,00	0,00
			4) per ripristino investimenti	0,00	0,00
Totale	5.148,26	2.612,37			
III. Immobilizzazioni finanziarie, con separata indicazione, per ciascuna voce dei crediti, degli importi esigibili entro l'esercizio successivo			**Totale Fondi rischi ed oneri futuri (C)**	74.125,16	84.671,82
			D) TRATTAMENTO DI FINE RAPPORTO DI LAVORO	0,00	0,00
1) Partecipazioni in:					
a) imprese controllate	0,00	0,00	E) RESIDUI PASSIVI, con separata indicazione, per ciascuna voce, degli importi esigibili oltre l'esercizio successivo		
b) imprese collegate	0,00	0,00			
c) imprese controllanti	0,00	0,00			
d) altre imprese	0,00	0,00	1) obbligazioni	0,00	0,00
e) altri enti	0,00	0,00	2) verso le banche	0,00	0,00
			3) verso altri finanziatori	0,00	0,00
2) Crediti			4) acconti	0,00	0,00
a) verso imprese controllate	0,00	0,00	5) debiti verso fornitori	61.011,21	74.610,94
b) verso imprese collegate	0,00	0,00	6) rappresentanti da titolo di credito	0,00	0,00
c) verso lo Stato e altri soggetti pubblici	0,00	0,00	7) verso imprese controllate, collegate e controllanti	0,00	0,00
3) Altri titoli	16.354.833,82	22.500.701,96	8) debiti tributari	0,00	0,00
4) Crediti finanziari diversi-prestiti al personale	0,00	0,00	9) debiti verso istituti di previdenza e sicurezza sociale	0,00	0,00
			10) debiti verso iscritti, soci e terzi per prestazioni	23.545,36	19.786,20
Totale	16.354.833,82	22.500.701,96	11) debiti verso lo Stato ed altri soggetti pubblici	170.815,68	177.900,98
Totale immobilizzazioni (B)	16.546.029,99	22.658.281,74	12) debiti diversi	0,00	84.196,83
C) ATTIVO CIRCOLANTE					
I. Rimanenze			**Totale Residui passivi(E)**	255.372,25	356.494,95
1) Materie prime	0,00	0,00			
2) prodotti in corso di lavorazione e semilavorati	0,00	0,00	F) RATEI E RISCONTI		
3) lavori in corso	0,00	0,00	1) Ratei passivi	0,00	0,00
4) prodotti finiti e merci	0,00	0,00	2) Risconti passivi	0,00	0,00
5) acconti	0,00	0,00	3) Agio su prestiti	0,00	0,00
			4) Riserve tecniche	0,00	0,00
Totale	0,00	0,00			
II. Residui attivi, con separata indicazione, per ciascuna voce, degli importi esigibili oltre l'esercizio successivo			**Totale ratei e risconti (F)**	0,00	0,00
1) Crediti verso utenti, clienti ecc.	0,00	0,00			
2) Crediti verso iscritti, soci e terzi	2.341,22	0,00			
3) Crediti verso imprese controllate e collegate	0,00	0,00			
4) Crediti verso lo Stato ed altri soggetti pubblici	0,00	14,73			
4-bis) Crediti tributari	0,00	0,00			
4-ter) Imposte anticipate	0,00	0,00			
5) Crediti verso altri	9.280.466,35	10.809.706,11			
Totale	9.282.807,57	10.809.720,84			
III. Attività finanziarie che non costituiscono immobilizzazioni					
1) Partecipazioni in imprese controllate	0,00	0,00			
2) Partecipazioni in imprese collegate	0,00	0,00			
3) Altre partecipazioni	0,00	0,00			
4) Altri ttitoli	0,00	0,00			
Totale	0,00	0,00			
IV. Disponibilità liquide					
1) depositi bancari e postali	2.829.385,86	3.607.881,75			
2) assegni	0,00	0,00			
3) denaro e valori in cassa	4.882.172,00	1.521.062,74			
Totale	7.711.557,86	5.128.944,49			
Totale attivo circolante (C)	16.994.365,43	15.938.665,33			
D) RATEI E RISCONTI					
1) Ratei attivi	0,00	0,00			
2) Risconti attivi	0,00	0,00			
Totale ratei e risconti (D)	0,00	0,00			
Totale attivo	33.540.395,42	38.596.947,07	**Totale passivo e netto**	33.540.395,42	38.596.947,07

Stato Patrimoniale Consolidato

Allegato 13

ATTIVITA'	ANNO 2009	ANNO 2008	PASSIVITA'	ANNO 2009	ANNO 2008
A)CREDITI VERSO LO STATO ED ALTRI ENTI PER LA PARTECIPAZIONE AL PATRIMONIO	0,00	0,00	A) PATRIMONIO NETTO		
			I. Fondo dotazione	0,00	0,00
			II. Riserve obbligatorie e derivanti da leggi	0,00	0,00
B) IMMOBILIZZAZIONI			*III. Riserve di rivalutazione*	53.300.598,30	53.300.598,30
I. Immobilizzazioni immateriali			*IV. Contributi a fondo perduto*	0,00	0,00
1) Costi d'impianto e di ampliamento	0,00	0,00	*V. Contributi per ripiano disavanzi*	0,00	0,00
2) Costi di ricerca, di sviluppo e di pubblicità	0,00	0,00	VI. Riserve statuarie	0,00	0,00
3) Diritti di brevetto industriale e diritti di utilizzazione delle opere di ingegno	0,00	0,00	VII. Altre riserve distintamente indicate	0,00	0,00
			VIII. Avanzi (Disavanzi) economici portati a nuovo	2.379.788.814,50	2.346.709.871,47
4) Concessioni, licenze, marchi e diritti simili	11.782.995,10	9.192.949,86	IX. Avanzo (Disavanzo) economico d'esercizio	20.970.702,18	33.078.943,03
5) Avviamento	0,00	0,00			
6) Immobilizzazioni in corso e acconti	0,00	0,00	**Totale Patrimonio netto (A)**	2.454.060.114,98	2.433.089.412,80
8) Manutenzioni straordinarie e migliorie su beni terzi	0,00	0,00			
9) Altre	0,00	0,00	B) CONTRIBUTI IN CONTO CAPITALE		
			1) per contributi a destinazione vincolata	0,00	0,00
Totale	11.782.995,10	9.192.949,86	2) per contributi indistinti per la gestione	0,00	0,00
II. Immobilizzazioni materiali			3) per contributi in natura	0,00	0,00
1) Terreni e fabbricati	62.911.431,48	57.894.015,23			
2) Impianti e macchinari	60.828,07	60.828,07	**Totale Contributi in conto capitale (B)**	0,00	0,00
3) Attrezzature industriali e commerciali	0,00	0,00			
4) Automezzi e motomezzi	51.566,65	51.566,65	C) FONDI PER RISCHI ED ONERI		
5) Immobilizzazioni in corso e acconti	0,00	0,00	1) per trattamento di quiescienza e obblighi simili	2.436.937,78	3.315.826,12
6) Diritti reali di godimento	0,00	0,00	2) per imposte	0,00	0,00
7) Altri beni	1.833.908,20	1.750.318,36	3) per altri rischi ed oneri futuri	250.000,00	200.000,00
			4) per ripristino investimenti	0,00	0,00
Totale	64.857.734,40	59.756.728,31			
III. Immobilizzazioni finanziarie, con separata indicazione, per ciascuna voce dei crediti, degli importi esigibili entro l'esercizio successivo			**Totale Fondi rischi ed oneri futuri (C)**	2.686.937,78	3.515.826,12
			D) TRATTAMENTO DI FINE RAPPORTO DI LAVORO	0,00	0,00
1) Partecipazioni in:					
a) imprese controllate	0,00	0,00	E) RESIDUI PASSIVI, con separata indicazione, per ciascuna voce, degli importi esigibili oltre l'esercizio successivo		
b) imprese collegate	0,00	0,00			
c) imprese controllanti	0,00	0,00			
d) altre imprese	0,00	0,00	1) obbligazioni	0,00	0,00
e) altri enti	180.759,91	180.759,91	2) verso le banche	0,00	0,00
			3) verso altri finanziatori	0,00	0,00
2) Crediti			4) acconti	0,00	0,00
a) verso imprese controllate	0,00	0,00	5) debiti verso fornitori	8.666.716,62	9.378.832,23
b) verso imprese collegate	0,00	0,00	6) rappresentanti da titolo di credito	0,00	0,00
c) verso lo Stato e altri soggetti pubblici	0,00	0,00	7) verso imprese controllate, collegate e controllanti	0,00	0,00
3) Altri titoli	39.354.833,82	42.500.701,96	8) debiti tributari	0,00	0,00
4) Crediti finanziari diversi-prestiti al personale	208.337.639,07	198.474.810,59	9) debiti verso istituti di previdenza e sicurezza sociale	0,00	0,00
			10) debiti verso iscritti, soci e terzi per prestazioni	24.528.413,16	59.067.669,66
Totale	247.873.232,80	241.156.272,46	11) debiti verso lo Stato ed altri soggetti pubblici	79.992.746,82	82.415.036,67
Totale immobilizzazioni (B)	324.513.962,30	310.105.950,63	12) debiti diversi	96.055,66	208.423,59
C) ATTIVO CIRCOLANTE					
I. Rimanenze			**Totale Residui passivi(E)**	113.283.932,26	151.069.962,15
1) Materie prime	0,00	0,00			
2) prodotti in corso di lavorazione e semilavorati	0,00	0,00	F) RATEI E RISCONTI		
3) lavori in corso	0,00	0,00	1) Ratei passivi	0,00	0,00
4) prodotti finiti e merci	0,00	0,00	2) Risconti passivi	0,00	0,00
5) acconti	0,00	0,00	3) Agio su prestiti	0,00	0,00
			4) Riserve tecniche	0,00	0,00
Totale	0,00	0,00			
II. Residui attivi, con separata indicazione, per ciascuna voce, degli importi esigibili oltre l'esercizio successivo			**Totale ratei e risconti (F)**	0,00	0,00
1) Crediti verso utenti, clienti ecc.	0,00	0,00			
2) Crediti verso iscritti, soci e terzi	48.192.732,61	43.042.455,35			
3) Crediti verso imprese controllate e collegate	0,00	0,00			
4) Crediti verso lo Stato ed altri soggetti pubblici	556.208.279,79	551.489.223,82			
4-bis) Crediti tributari	0,00	0,00			
4-ter) Imposte anticipate	0,00	0,00			
5) Crediti verso altri	178.523.243,57	153.863.905,33			
Totale	782.924.255,97	748.395.584,50			
III. Attività finanziarie che non costituiscono immobilizzazioni					
1) Partecipazioni in imprese controllate	0,00	0,00			
2) Partecipazioni in imprese collegate	0,00	0,00			
3) Altre partecipazioni	0,00	0,00			
4) Altrii ttitoli	0,00	0,00			
Totale	0,00	0,00			
IV. Disponibilità liquide					
1) depositi bancari e postali	1.447.833.086,16	1.513.070.143,59			
2) assegni	0,00	0,00			
3) denaro e valori in cassa	14.759.680,59	16.103.522,35			
Totale	1.462.592.766,75	1.529.173.665,94			
Totale attivo circolante (C)	2.245.517.022,72	2.277.569.250,44			
D) RATEI E RISCONTI					
1) Ratei attivi	0,00	0,00			
2) Risconti attivi	0,00	0,00			
Totale ratei e risconti (D)	0,00	0,00			
Totale attivo	2.570.030.985,02	2.587.675.201,07	**Totale passivo e netto**	2.570.030.985,02	2.587.675.201,07

Situazione Amministrativa
Quiescenza

Allegato 15

Consistenza della cassa all'inizio dell'esercizio 2009			1.150.928.320,60
Riscossioni	in c/competenza	2.234.819.532,57	
	in c/residui	598.985.437,56	2.833.804.970,13
Pagamenti	in c/competenza	2.789.542.617,44	
	in c/residui	123.927.412,29	2.913.470.029,73
Consistenza della cassa alla fine dell'esercizio			1.071.263.261,00
Residui attivi	degli esercizi precedenti	124.482.577,22	
	dell'esercizio	618.206.706,83	742.689.284,05
Residui passivi	degli esercizi precedenti	10.044.140,74	
	dell'esercizio	86.423.228,20	96.467.368,94
Avanzo d'amministrazione alla fine dell'esercizio			1.717.485.176,11
Disavanzo			

L'utilizzazione dell'avanzo di amministrazione per l'esercizio 2009 risulta così prevista:		
Parte vincolata		
al Trattamento di fine rapporto		0,00
ai Fondi per rischi ed oneri(1)		0,00
	0,00	
	0,00	
al Fondo ripristino investimenti		0,00
per i seguenti altri vincoli		0,00
	0,00	
	0,00	
	Totale parte vincolata	0,00
Parte disponibile		
		1.717.485.176,11
		0,00
Parte di cui non si prevede l'utilizzazione nell'esercizio 2009		0,00
	Totale parte disponibile	1.717.485.176,11
Totale Risultato di amministrazione		1.717.485.176,11

Situazione Amministrativa
Buonuscita

Allegato 15

Consistenza della cassa all'inizio dell'esercizio 2009			178.457,17
	in c/competenza	2.539,27	
Riscossioni	in c/residui	370,26	2.909,53
	in c/competenza	142,30	
Pagamenti	in c/residui	6.834,66	6.976,96
Consistenza della cassa alla fine dell'esercizio			174.389,74
	degli esercizi precedenti	0,00	
Residui attivi	dell'esercizio	0,00	0,00
	degli esercizi precedenti	3.203,66	
Residui passivi	dell'esercizio	2.282,58	5.486,24
Avanzo d'amministrazione alla fine dell'esercizio			168.903,50
Disavanzo			

L'utilizzazione dell'avanzo di amministrazione per l'esercizio 2009 risulta così prevista:		
Parte vincolata		
al Trattamento di fine rapporto		0,00
ai Fondi per rischi ed oneri(1)		0,00
	0,00	
	0,00	
al Fondo ripristino investimenti		0,00
per i seguenti altri vincoli		0,00
	0,00	
	0,00	
Totale parte vincolata		0,00
Parte disponibile		
		168.903,50
		0,00
Parte di cui non si prevede l'utilizzazione nell'esercizio 2009		0,00
Totale parte disponibile		168.903,50
Totale Risultato di amministrazione		168.903,50

Situazione Amministrativa
Assistenza

Allegato 15

Consistenza della cassa all'inizio dell'esercizio 2009			18.012.315,19
	in c/competenza	6.336.927,10	
Riscossioni	in c/residui	723.524,07	7.060.451,17
	in c/competenza	4.081.695,91	
Pagamenti	in c/residui	2.758.578,81	6.840.274,72
Consistenza della cassa alla fine dell'esercizio			18.232.491,64
	degli esercizi precedenti	523.372,71	
Residui attivi	dell'esercizio	503.522,72	1.026.895,43
	degli esercizi precedenti	711.956,80	
Residui passivi	dell'esercizio	6.577.948,06	7.289.904,86
Avanzo d'amministrazione alla fine dell'esercizio			11.969.482,21
Disavanzo			

L'utilizzazione dell'avanzo di amministrazione per l'esercizio 2009 risulta così prevista:		
Parte vincolata		
al Trattamento di fine rapporto		0,00
ai Fondi per rischi ed oneri(1)		0,00
	0,00	
	0,00	
al Fondo ripristino investimenti		0,00
per i seguenti altri vincoli		0,00
	0,00	
	0,00	
Totale parte vincolata		0,00
Parte disponibile		
		11.969.482,21
		0,00
Parte di cui non si prevede l'utilizzazione nell'esercizio 2009		0,00
Totale parte disponibile		11.969.482,21
Totale Risultato di amministrazione		11.969.482,21

Situazione Amministrativa
Fondo Credito

Allegato 15

Consistenza della cassa all'inizio dell'esercizio 2009			100.823.940,83
Riscossioni	in c/competenza	121.909.501,28	
	in c/residui	2.206.457,51	124.115.958,79
Pagamenti	in c/competenza	106.994.086,05	
	in c/residui	3.141.135,08	110.135.221,13
Consistenza della cassa alla fine dell'esercizio			114.804.678,49
Residui attivi	degli esercizi precedenti	109.569,32	
	dell'esercizio	1.860.495,18	1.970.064,50
Residui passivi	degli esercizi precedenti	71.745,69	
	dell'esercizio	4.822.107,99	4.893.853,68
Avanzo d'amministrazione alla fine dell'esercizio			111.880.889,31
Disavanzo			

L'utilizzazione dell'avanzo di amministrazione per l'esercizio 2009 risulta così prevista:		
Parte vincolata		
al Trattamento di fine rapporto		0,00
ai Fondi per rischi ed oneri(1)		0,00
	0,00	
	0,00	
al Fondo ripristino investimenti		0,00
per i seguenti altri vincoli		0,00
	0,00	
	0,00	
	Totale parte vincolata	0,00
Parte disponibile		
		111.880.889,31
		0,00
Parte di cui non si prevede l'utilizzazione nell'esercizio 2009		0,00
	Totale parte disponibile	111.880.889,31
Totale Risultato di amministrazione		111.880.889,31

Situazione Amministrativa
Mutualità

Allegato 15

Consistenza della cassa all'inizio dell'esercizio 2009			41.443.895,97
	in c/competenza	7.292.963,24	
Riscossioni	in c/residui	9.220,42	7.302.183,66
	in c/competenza	7.378.010,01	
Pagamenti	in c/residui	1.185.564,11	8.563.574,12
Consistenza della cassa alla fine dell'esercizio			40.182.505,51
	degli esercizi precedenti	121.173,10	
Residui attivi	dell'esercizio	2.113,75	123.286,85
	degli esercizi precedenti	46.230,42	
Residui passivi	dell'esercizio	2.047.408,28	2.093.638,70
Avanzo d'amministrazione alla fine dell'esercizio			38.212.153,66
Disavanzo			

L'utilizzazione dell'avanzo di amministrazione per l'esercizio 2009 risulta così prevista:		
Parte vincolata		
al Trattamento di fine rapporto		0,00
ai Fondi per rischi ed oneri(1)		0,00
	0,00	
	0,00	
al Fondo ripristino investimenti		0,00
per i seguenti altri vincoli		0,00
	0,00	
	0,00	
Totale parte vincolata		0,00
Parte disponibile		
		38.212.153,66
		0,00
Parte di cui non si prevede l'utilizzazione nell'esercizio 2009		0,00
Totale parte disponibile		38.212.153,66
Totale Risultato di amministrazione		38.212.153,66

Situazione Amministrativa
Attività Sociali Mense

Allegato 15

Consistenza della cassa all'inizio dell'esercizio 2009			1.280.624,66
	in c/competenza	7.216,10	
Riscossioni	in c/residui	0,00	7.216,10
	in c/competenza	0,00	
Pagamenti	in c/residui	0,00	0,00
Consistenza della cassa alla fine dell'esercizio			1.287.840,76
	degli esercizi precedenti	0,00	
Residui attivi	dell'esercizio	0,00	0,00
	degli esercizi precedenti	0,00	
Residui passivi	dell'esercizio	0,00	0,00
Avanzo d'amministrazione alla fine dell'esercizio			1.287.840,76
Disavanzo			

L'utilizzazione dell'avanzo di amministrazione per l'esercizio 2009 risulta così prevista:		
Parte vincolata		
al Trattamento di fine rapporto		0,00
ai Fondi per rischi ed oneri(1)		0,00
	0,00	
	0,00	
al Fondo ripristino investimenti		0,00
per i seguenti altri vincoli		0,00
	0,00	
	0,00	
Totale parte vincolata		0,00
Parte disponibile		
		1.287.840,76
		0,00
Parte di cui non si prevede l'utilizzazione nell'esercizio 2009		0,00
Totale parte disponibile		1.287.840,76
Totale Risultato di amministrazione		1.287.840,76

Situazione Amministrativa
Restanti Attività Sociali

Allegato 15

Consistenza della cassa all'inizio dell'esercizio 2009			7.796.355,63
	in c/competenza	4.579,06	
Riscossioni	in c/residui	0,00	4.579,06
	in c/competenza	0,00	
Pagamenti	in c/residui	0,00	0,00
Consistenza della cassa alla fine dell'esercizio			7.800.934,69
	degli esercizi precedenti	0,00	
Residui attivi	dell'esercizio	0,00	0,00
	degli esercizi precedenti	0,00	
Residui passivi	dell'esercizio	0,00	0,00
Avanzo d'amministrazione alla fine dell'esercizio			7.800.934,69
Disavanzo			

L'utilizzazione dell'avanzo di amministrazione per l'esercizio 2009 risulta così prevista:		
Parte vincolata		
al Trattamento di fine rapporto		0,00
ai Fondi per rischi ed oneri(1)		0,00
	0,00	
	0,00	
al Fondo ripristino investimenti		0,00
per i seguenti altri vincoli		0,00
	0,00	
	0,00	
	Totale parte vincolata	0,00
Parte disponibile		7.800.934,69
		0,00
Parte di cui non si prevede l'utilizzazione nell'esercizio 2009		0,00
	Totale parte disponibile	7.800.934,69
Totale Risultato di amministrazione		7.800.934,69

Situazione Amministrativa
Immobili

Allegato 15

Consistenza della cassa all'inizio dell'esercizio 2009			203.580.811,40
	in c/competenza	2.531.768,61	
Riscossioni	in c/residui	400.407,33	2.932.175,94
	in c/competenza	4.670.575,91	
Pagamenti	in c/residui	707.304,37	5.377.880,28
Consistenza della cassa alla fine dell'esercizio			201.135.107,06
	degli esercizi precedenti	7.062.662,58	
Residui attivi	dell'esercizio	20.769.254,99	27.831.917,57
	degli esercizi precedenti	1.133.677,11	
Residui passivi	dell'esercizio	1.144.630,48	2.278.307,59
Avanzo d'amministrazione alla fine dell'esercizio			226.688.717,04
Disavanzo			

L'utilizzazione dell'avanzo di amministrazione per l'esercizio 2009 risulta così prevista:		
Parte vincolata		
al Trattamento di fine rapporto		0,00
ai Fondi per rischi ed oneri(1)		0,00
	0,00	
	0,00	
al Fondo ripristino investimenti		0,00
per i seguenti altri vincoli		0,00
	0,00	
	0,00	
	Totale parte vincolata	0,00
Parte disponibile		
		226.688.717,04
		0,00
Parte di cui non si prevede l'utilizzazione nell'esercizio 2009		0,00
	Totale parte disponibile	226.688.717,04
Totale Risultato di amministrazione		226.688.717,04

Situazione Amministrativa
Cassa Integrativa

Allegato 15

Consistenza della cassa all'inizio dell'esercizio 2009			5.128.944,49
	in c/competenza	7.380.258,15	
Riscossioni	in c/residui	1.860.210,24	9.240.468,39
	in c/competenza	6.333.285,13	
Pagamenti	in c/residui	324.569,89	6.657.855,02
Consistenza della cassa alla fine dell'esercizio			7.711.557,86
	degli esercizi precedenti	8.837.432,86	
Residui attivi	dell'esercizio	445.374,71	9.282.807,57
	degli esercizi precedenti	8.202,20	
Residui passivi	dell'esercizio	247.170,05	255.372,25
Avanzo d'amministrazione alla fine dell'esercizio			16.738.993,18
Disavanzo			

L'utilizzazione dell'avanzo di amministrazione per l'esercizio 2009 risulta così prevista:		
Parte vincolata		
al Trattamento di fine rapporto		0,00
ai Fondi per rischi ed oneri(1)		0,00
	0,00	
	0,00	
al Fondo ripristino investimenti		0,00
per i seguenti altri vincoli		0,00
	0,00	
	0,00	
	Totale parte vincolata	0,00
Parte disponibile		
		16.738.993,18
		0,00
Parte di cui non si prevede l'utilizzazione nell'esercizio 2009		0,00
	Totale parte disponibile	16.738.993,18
Totale Risultato di amministrazione		16.738.993,18

Situazione Amministrativa
Consolidato

Allegato 15

Consistenza della cassa all'inizio dell'esercizio 2009			1.529.173.665,94
Riscossioni	in c/competenza	2.380.285.285,38	
	in c/residui	604.185.627,39	2.984.470.912,77
Pagamenti	in c/competenza	2.919.000.412,75	
	in c/residui	132.051.399,21	3.051.051.811,96
Consistenza della cassa alla fine dell'esercizio			1.462.592.766,75
Residui attivi	degli esercizi precedenti	141.136.787,79	
	dell'esercizio	641.787.468,18	782.924.255,97
Residui passivi	degli esercizi precedenti	12.019.156,62	
	dell'esercizio	101.264.775,64	113.283.932,26
Avanzo d'amministrazione alla fine dell'esercizio			2.132.233.090,46
Disavanzo			

L'utilizzazione dell'avanzo di amministrazione per l'esercizio 2009 risulta così prevista:		
Parte vincolata		
al Trattamento di fine rapporto		0,00
ai Fondi per rischi ed oneri(1)		0,00
	0,00	
	0,00	
al Fondo ripristino investimenti		0,00
per i seguenti altri vincoli		0,00
	0,00	
	0,00	
	Totale parte vincolata	0,00
Parte disponibile		
		2.132.233.090,46
		0,00
Parte di cui non si prevede l'utilizzazione nell'esercizio 2009		0,00
	Totale parte disponibile	2.132.233.090,46
Totale Risultato di amministrazione		2.132.233.090,46

*i*Post Istituto Postelegrafonici

ISTITUTO POSTELEGRAFONICI
Viale Asia, 67 00144 ROMA

ALL. 16

(Previsto dall' Art. 49, Comma 3 D.P.R. 97/2003)

CONSUNTIVO PER CENTRO DI COSTO

PAGINA BIANCA

Contenzioso CO Centro di Responsabilità "Area Previdenza e Servizi all'Utenza"				
Voci di costo	**Costi pianificati**	**Costi effettivi**	**SCS (ass.)**	**Scost. (%)**
TOT. PERSONALE	461.146,34	392.100,16	-69.046,18	-14,97
TOT. MISSIONI	5.181,08	8.294,92	3.113,84	60,10
TOT. ALTRI COMP. PERSONAL	390.615,49	315.830,63	-74.784,86	-19,15
TOT. BENI DI CONSUMO	55.454,98	51.525,81	-3.929,17	-7,09
TOT. PREST. SERVIZI TERZI	280.106,66	218.092,66	-62.014,00	-22,14
TOT. ALTRE SPESE	47.318,61	45.383,10	-1.935,51	-4,09
TOT. AMMORTAMENTI	0,00	0,00	0,00	0,00
TOT. TRIBUTI	127.855,65	45.751,56	-82.104,09	-64,22
TOT. OPERE IN CORSO	4.320,00	3.088,93	-1.231,07	-28,50
TOT. ESBORSO CONTENZIOSO	1.169,88	3.208,86	2.038,98	174,29
Copert. in ecc./dif.	**1.373.168,69**	**1.083.276,63**	**-289.892,06**	**-21,11**

Controllo Amm. Previdenziale CP Centro di Responsabilità "Area Previdenza e Servizi all'Utenza"				
Voci di costo	**Costi pianificati**	**Costi effettivi**	**SCS (ass.)**	**Scost. (%)**
TOT. PERSONALE	639.507,57	572.896,55	-66.611,02	-10,42
TOT. MISSIONI	7.559,20	1.531,31	-6.027,89	-79,74
TOT. ALTRI COMP. PERSONAL	567.094,80	463.805,65	-103.289,15	-18,21
TOT. BENI DI CONSUMO	80.898,76	68.422,48	-12.476,28	-15,42
TOT. PREST. SERVIZI TERZI	406.891,86	317.413,20	-89.478,66	-21,99
TOT. ALTRE SPESE	1.270.756,04	67.928,28	-1.202.827,76	-94,65
TOT. AMMORTAMENTI	0,00	0,00	0,00	0,00
TOT. TRIBUTI	182.271,98	68.479,72	-113.792,26	-62,43
TOT. OPERE IN CORSO	6.300,00	4.623,42	-1.676,58	-26,61
TOT. ESBORSO CONTENZIOSO	176.742,00	4.802,96	-171.939,04	-97,28
Copert. in ecc./dif.	**3.338.022,21**	**1.569.903,57**	**-1.768.118,64**	**-52,97**

Rapporti con l'utenza e con il territorio RU Centro di Responsabilità "Area Previdenza e Servizi all'Utenza"				
Voci di costo	**Costi pianificati**	**Costi effettivi**	**SCS (ass.)**	**Scost. (%)**
TOT. PERSONALE	444.341,03	403.124,89	-41.216,14	-9,28
TOT. MISSIONI	5.398,88	1.128,77	-4.270,11	-79,09
TOT. ALTRI COMP. PERSONAL	374.737,13	324.996,81	-49.740,32	-13,27
TOT. BENI DI CONSUMO	57.780,19	47.723,91	-10.056,28	-17,40
TOT. PREST. SERVIZI TERZI	447.934,93	1.419.911,11	971.976,18	216,99
TOT. ALTRE SPESE	49.801,67	48.213,47	-1.588,20	-3,19
TOT. AMMORTAMENTI	0,00	0,00	0,00	0,00
TOT. TRIBUTI	128.175,24	48.604,89	-79.570,35	-62,08
TOT. OPERE IN CORSO	4.500,00	3.281,56	-1.218,44	-27,08
TOT. ESBORSO CONTENZIOSO	1.238,20	3.408,98	2.170,78	175,32
Copert. in ecc./dif.	**1.513.907,27**	**2.300.394,39**	**786.487,12**	**51,95**

Staff Area SA Centro di Responsabilità "Area Previdenza e Servizi all'Utenza"				
Voci di costo	**Costi pianificati**	**Costi effettivi**	**SCS (ass.)**	**Scost. (%)**
TOT. PERSONALE	729.161,60	647.026,32	-82.135,28	-11,26
TOT. MISSIONI	9.290,00	2.043,24	-7.246,76	-78,01
TOT. ALTRI COMP. PERSONAL	643.989,68	581.365,00	-62.624,68	-9,72
TOT. BENI DI CONSUMO	99.410,84	81.307,11	-18.103,73	-18,21
TOT. PREST. SERVIZI TERZI	576.967,26	392.964,80	-184.002,46	-31,89
TOT. ALTRE SPESE	86.685,12	84.812,75	-1.872,37	-2,16
TOT. AMMORTAMENTI	0,00	0,00	0,00	0,00
TOT. TRIBUTI	216.697,89	85.501,30	-131.196,59	-60,54
TOT. OPERE IN CORSO	7.740,00	5.772,63	-1.967,37	-25,42
TOT. ESBORSO CONTENZIOSO	2.167,96	5.996,78	3.828,82	176,61
Copert. in ecc./dif.	**2.372.110,35**	**1.886.789,93**	**-485.320,42**	**-20,46**

Quiescenza - QU - Centro di Responsabilità " Gestione Previdenziale"				
Voci di costo	**Costi pianificati**	**Costi effettivi**	**SCS (ass.)**	**Scost. (%)**
TOT. PERSONALE	1.921.379,07	1.898.307,89	-23.071,18	-1,20
TOT. MISSIONI	23.984,40	11.579,20	-12.405,20	-51,72
TOT. ALTRI COMP. PERSONAL	1.665.331,98	1.592.570,40	-72.761,58	-4,37
TOT. BENI DI CONSUMO	256.646,67	225.464,37	-31.182,30	-12,15
TOT. PREST. SERVIZI TERZI	2.158.412,69	2.079.753,40	-78.659,29	-3,64
TOT. ALTRE SPESE	752.765,25	1.828.216,04	1.075.450,79	142,87
TOT. AMMORTAMENTI	0,00	0,00	0,00	0,00
TOT. TRIBUTI	-134.214,99	223.075,70	357.290,69	-266,21
TOT. OPERE IN CORSO	19.980,00	15.026,10	-4.953,90	-24,79
TOT. ESBORSO CONTENZIOSO	5.633,96	163.524,28	157.890,32	2.802,47
Copert. in ecc./dif.	**6.669.919,03**	**8.037.517,38**	**1.367.598,35**	**20,50**

Mutualità MA Centro di Responsabilità "Assistenza, Mutualità e Crediti"				
Voci di costo	**Costi pianificati**	**Costi effettivi**	**SCS (ass.)**	**Scost. (%)**
TOT. PERSONALE	357.795,72	303.093,02	-54.702,70	-15,29
TOT. MISSIONI	4.210,80	4.041,02	-169,78	-4,03
TOT. ALTRI COMP. PERSONAL	326.326,29	257.370,70	-68.955,59	-21,13
TOT. BENI DI CONSUMO	45.065,07	36.877,50	-8.187,57	-18,17
TOT. PREST. SERVIZI TERZI	284.328,53	183.274,80	-101.053,73	-35,54
TOT. ALTRE SPESE	119.521,86	37.511,10	-82.010,76	-68,62
TOT. AMMORTAMENTI	0,00	0,00	0,00	0,00
TOT. TRIBUTI	87.746,44	66.935,67	-20.810,77	-23,72
TOT. OPERE IN CORSO	3.510,00	2.544,21	-965,79	-27,52
TOT. ESBORSO CONTENZIOSO	1.811,08	3.493,01	1.681,93	92,87
Copert. in ecc./dif.	**1.230.315,79**	**895.141,03**	**-335.174,76**	**-27,24**

Fondo Credito FC Centro di Responsabilità "Assistenza, Mutualità e Crediti"				
Voci di costo	**Costi pianificati**	**Costi effettivi**	**SCS (ass.)**	**Scost. (%)**
TOT. PERSONALE	320.286,44	292.622,17	-27.664,27	-8,64
TOT. MISSIONI	3.998,80	951,75	-3.047,05	-76,20
TOT. ALTRI COMP. PERSONAL	262.928,81	247.970,16	-14.958,65	-5,69
TOT. BENI DI CONSUMO	42.783,51	37.386,87	-5.396,64	-12,61
TOT. PREST. SERVIZI TERZI	248.238,70	173.662,06	-74.576,64	-30,04
TOT. ALTRE SPESE	37.779,37	37.380,09	-399,28	-1,06
TOT. AMMORTAMENTI	0,00	0,00	0,00	0,00
TOT. TRIBUTI	755.922,62	759.931,14	4.008,52	0,53
TOT. OPERE IN CORSO	3.330,00	2.544,21	-785,79	-23,60
TOT. ESBORSO CONTENZIOSO	951,08	2.643,01	1.691,93	177,90
Copert. in ecc./dif.	**1.676.219,33**	**1.555.091,46**	**-121.127,87**	**-7,23**

Assistenza AZ Centro di Responsabilità "Assistenza, Mutualità e Crediti"				
Voci di costo	**Costi pianificati**	**Costi effettivi**	**SCS (ass.)**	**Scost. (%)**
TOT. PERSONALE	234.260,91	222.820,32	-11.440,59	-4,88
TOT. MISSIONI	4.485,48	8.578,23	4.092,75	91,24
TOT. ALTRI COMP. PERSONAL	191.637,78	177.123,52	-14.514,26	-7,57
TOT. BENI DI CONSUMO	26.593,31	24.563,12	-2.030,19	-7,63
TOT. PREST. SERVIZI TERZI	890.730,42	855.802,68	-34.927,74	-3,92
TOT. ALTRE SPESE	195.427,04	193.124,90	-2.302,14	-1,18
TOT. AMMORTAMENTI	53.013,72	53.013,72	0,00	0,00
TOT. TRIBUTI	165.597,36	121.632,83	-43.964,53	-26,55
TOT. OPERE IN CORSO	62.070,00	34.473,98	-27.596,02	-44,46
TOT. ESBORSO CONTENZIOSO	589,00	1.635,47	1.046,47	177,67
Copert. in ecc./dif.	**1.824.405,02**	**1.692.768,77**	**-131.636,25**	**10,42**

Ufficio Legale UL Centro di Responsabilità "Affari Interni"				
Voci di costo	**Costi pianificati**	**Costi effettivi**	**SCS (ass.)**	**Scost. (%)**
TOT. PERSONALE	141.660,88	144.607,99	2.947,11	2,08
TOT. MISSIONI	1.847,48	1.411,79	-435,69	-23,58
TOT. ALTRI COMP. PERSONAL	117.842,97	146.811,11	28.968,14	24,58
TOT. BENI DI CONSUMO	19.744,50	26.561,19	6.816,69	34,52
TOT. PREST. SERVIZI TERZI	132.210,46	108.303,57	-23.906,89	-18,08
TOT. ALTRE SPESE	20.441,19	22.837,78	2.396,59	11,72
TOT. AMMORTAMENTI	0,00	0,00	0,00	0,00
TOT. TRIBUTI	42.222,21	23.023,25	-19.198,96	-45,47
TOT. OPERE IN CORSO	1.530,00	1.554,41	24,41	1,60
TOT. ESBORSO CONTENZIOSO	552,76	1.614,82	1.062,06	192,14
Copert. in ecc./dif.	**478.052,45**	**476.725,91**	**-1.326,54**	**-0,28**

Formazione e organizzazione FO Centro di Responsabilità "Affari Interni"				
Voci di costo	**Costi pianificati**	**Costi effettivi**	**SCS (ass.)**	**Scost. (%)**
TOT. PERSONALE	133.812,97	96.672,39	-37.140,58	-27,76
TOT. MISSIONI	1.513,48	1.149,40	-364,08	-24,06
TOT. ALTRI COMP. PERSONAL	115.545,88	98.367,67	-17.178,21	-14,87
TOT. BENI DI CONSUMO	16.191,15	14.328,14	-1.863,01	-11,51
TOT. PREST. SERVIZI TERZI	80.681,41	70.665,22	-10.016,19	-12,41
TOT. ALTRE SPESE	14.405,62	14.346,91	-58,71	-0,41
TOT. AMMORTAMENTI	0,00	0,00	0,00	0,00
TOT. TRIBUTI	37.201,41	14.463,39	-22.738,02	-61,12
TOT. OPERE IN CORSO	1.260,00	976,50	-283,50	-22,50
TOT. ESBORSO CONTENZIOSO	364,00	1.014,43	650,43	178,69
Copert. in ecc./dif.	**400.975,92**	**311.984,05**	**-88.991,87**	**-22,19**

Protocollo PO **Centro di Responsabilità "Affari Interni"**				
Voci di costo	**Costi pianificati**	**Costi effettivi**	**SCS (ass.)**	**Scost. (%)**
TOT. PERSONALE	387.064,83	348.688,52	-38.376,31	-9,91
TOT. MISSIONI	6.252,52	979,13	-5.273,39	-84,34
TOT. ALTRI COMP. PERSONAL	368.428,31	320.274,78	-48.153,53	-13,07
TOT. BENI DI CONSUMO	66.949,97	61.215,82	-5.734,15	-8,56
TOT. PREST. SERVIZI TERZI	445.223,71	236.418,10	-208.805,61	-46,90
TOT. ALTRE SPESE	55.111,83	51.043,78	-4.068,05	-7,38
TOT. AMMORTAMENTI	0,00	0,00	0,00	0,00
TOT. TRIBUTI	129.964,85	51.458,20	-78.506,65	-60,41
TOT. OPERE IN CORSO	5.220,00	3.474,21	-1.745,79	-33,44
TOT. ESBORSO CONTENZIOSO	1.336,04	3.609,12	2.273,08	170,14
Copert. in ecc./dif.	**1.465.552,06**	**1.077.161,66**	**-388.390,40**	**-26,50**

Acquisti e patrimonio IR **Centro di Responsabilità "Affari Interni"**				
Voci di costo	**Costi pianificati**	**Costi effettivi**	**SCS (ass.)**	**Scost. (%)**
TOT. PERSONALE	668.506,85	651.148,49	-17.358,36	-2,60
TOT. MISSIONI	8.972,00	11.993,36	3.021,36	33,68
TOT. ALTRI COMP. PERSONAL	643.923,02	564.883,91	-79.039,11	-12,27
TOT. BENI DI CONSUMO	95.988,49	90.556,80	-5.431,69	-5,66
TOT. PREST. SERVIZI TERZI	868.057,41	661.991,25	-206.066,16	-23,74
TOT. ALTRE SPESE	222.571,37	155.986,92	-66.584,45	-29,92
TOT.AMMORTAMENTI	641.398,97	641.398,97	0,00	0,00
TOT. TRIBUTI	453.565,94	348.923,73	-104.642,21	-23,07
TOT. OPERE IN CORSO	104.470,00	59.017,47	-45.452,53	-43,51
TOT. ESBORSO CONTENZIOSO	112.152,96	5.996,78	-106.156,18	-94,65
Copert. in ecc./dif.	**3.819.607,01**	**3.191.897,68**	**-627.709,33**	**22,09**

Pianificazione e Controllo PC Centro di Responsabilità "Affari Interni"				
Voci di costo	**Costi pianificati**	**Costi effettivi**	**SCS (ass.)**	**Scost. (%)**
TOT. PERSONALE	65.725,06	78.048,84	12.323,78	18,75
TOT. MISSIONI	654,00	166,62	-487,38	-74,52
TOT. ALTRI COMP. PERSONAL	50.763,77	63.779,41	13.015,64	25,64
TOT. BENI DI CONSUMO	6.977,90	8.240,75	1.262,85	18,10
TOT. PREST. SERVIZI TERZI	23.574,93	41.819,62	18.244,69	77,39
TOT. ALTRE SPESE	7.554,88	8.686,26	1.131,38	14,98
TOT. AMMORTAMENTI	0,00	0,00	0,00	0,00
TOT. TRIBUTI	16.768,31	8.756,72	-8.011,59	-47,78
TOT. OPERE IN CORSO	540,00	591,20	51,20	9,48
TOT. ESBORSO CONTENZIOSO	208,08	614,16	406,08	195,16
Copert. in ecc./dif.	**172.766,93**	**210.703,58**	**37.936,65**	**21,96**

Servizio Informatico SI - Centro di Responsabilità "Servizio Sistemi Informativi"				
Voci di costo	**Costi pianificati**	**Costi effettivi**	**SCS (ass.)**	**Scost. (%)**
TOT. PERSONALE	321.326,46	290.868,87	-30.457,59	-9,48
TOT. MISSIONI	4.427,08	1.106,18	-3.320,90	-75,01
TOT. ALTRI COMP. PERSONAL	237.000,48	247.468,85	10.468,37	4,42
TOT. BENI DI CONSUMO	47.379,71	55.471,27	8.091,56	17,08
TOT. PREST. SERVIZI TERZI	414.566,05	183.497,09	-231.068,96	-55,74
TOT. ALTRE SPESE	40.832,97	39.527,16	-1.305,81	-3,20
TOT. TRIBUTI	92.361,18	39.848,15	-52.513,03	-56,86
TOT. AMMORTAMENTI	1.525.802,55	1.525.802,55	0,00	0,00
TOT. OPERE IN CORSO	3.690,00	2.690,35	-999,65	-27,09
TOT. ESBORSO CONTENZIOSO	1.014,88	2.794,83	1.779,95	175,39
Copert. in ecc./dif.	**2.688.401,36**	**2.389.075,30**	**-299.326,06**	**-11,13**

Organizzazione e Personale OP Centro di Responsabilità "Direzione Generale"				
Voci di costo	**Costi pianificati**	**Costi effettivi**	**SCS (ass.)**	**Scost. (%)**
TOT. PERSONALE	471.754,52	507.607,15	35.852,63	7,60
TOT. MISSIONI	6.911,68	1.576,13	-5.335,55	-77,20
TOT. ALTRI COMP. PERSONAL	404.877,95	535.500,00	130.622,05	32,26
TOT. BENI DI CONSUMO	73.966,99	61.962,55	-12.004,44	-16,23
TOT. PREST. SERVIZI TERZI	451.882,21	294.200,61	-157.681,60	-34,89
TOT. ALTRE SPESE	64.047,68	62.267,64	-1.780,04	-2,78
TOT. AMMORTAMENTI	0,00	0,00	0,00	0,00
TOT. TRIBUTI	150.159,67	98.116,02	-52.043,65	-34,66
TOT. OPERE IN CORSO	5.760,00	4.238,13	-1.521,87	-26,42
TOT. ESBORSO CONTENZIOSO	1.595,96	4.402,72	2.806,76	175,87
Copert. in ecc./dif.	**1.630.956,66**	**1.569.870,95**	**-61.085,71**	**-3,75**

Relazioni pubblico Istituzionali RP Centro di Responsabilità "Direzione Generale"				
Voci di costo	**Costi pianificati**	**Costi effettivi**	**SCS (ass.)**	**Scost. (%)**
TOT. PERSONALE	1.232.031,09	970.814,31	-261.216,78	-21,20
TOT. MISSIONI	5.576,40	2.778,64	-2.797,76	-50,17
TOT. ALTRI COMP. PERSONAL	570.473,32	441.015,87	-129.457,45	-22,69
TOT. BENI DI CONSUMO	100.536,24	81.136,01	-19.400,23	-19,30
TOT. PREST. SERVIZI TERZI	557.397,33	334.281,08	-223.116,25	-40,03
TOT. ALTRE SPESE	61.660,96	57.469,13	-4.191,83	-6,80
TOT. AMMORTAMENTI	0,00	0,00	0,00	0,00
TOT. TRIBUTI	149.056,13	54.311,56	-94.744,57	-63,56
TOT. OPERE IN CORSO	5.490,00	3.666,84	-1.823,16	-33,21
TOT. ESBORSO CONTENZIOSO	1.409,00	3.809,24	2.400,24	170,35
Copert. in ecc./dif.	**2.683.630,47**	**1.949.282,68**	**-734.347,79**	**-27,36**

C.I.V. CV Centro di Responsabilità "Direzione Generale"				
Voci di costo	**Costi pianificati**	**Costi effettivi**	**SCS (ass.)**	**Scost. (%)**
TOT. PERSONALE	662.334,82	553.117,46	-109.217,36	-16,49
TOT. MISSIONI	295,52	220,91	-74,61	-25,25
TOT. ALTRI COMP. PERSONAL	145.064,86	86.542,89	-58.521,97	-40,34
TOT. BENI DI CONSUMO	27.113,39	28.741,39	1.628,00	6,00
TOT. PREST. SERVIZI TERZI	69.870,41	90.010,64	20.140,23	28,83
TOT. ALTRE SPESE	11.922,80	11.516,59	-406,21	-3,41
TOT. AMMORTAMENTI	0,00	0,00	0,00	0,00
TOT. TRIBUTI	30.757,37	11.610,05	-19.147,32	-62,25
TOT. OPERE IN CORSO	1.080,00	783,87	-296,13	-27,42
TOT. ESBORSO CONTENZIOSO	296,16	814,29	518,13	174,95
Copert. in ecc./dif.	**948.735,33**	**783.358,09**	**-165.377,24**	**-17,43**

Contabilità e Finanza CF - Centro di Responsabiltà "Contabilità e Finanza"				
Voci di costo	**Costi pianificati**	**Costi effettivi**	**SCS (ass.)**	**Scost. (%)**
TOT. PERSONALE	547.696,33	438.256,40	-109.439,93	-19,98
TOT. MISSIONI	7.441,20	1.291,11	-6.150,09	-82,65
TOT. ALTRI COMP. PERSONAL	438.187,97	401.652,91	-36.535,06	-8,34
TOT. BENI DI CONSUMO	81.668,01	62.895,41	-18.772,60	-22,99
TOT. PREST. SERVIZI TERZI	612.654,61	290.290,73	-322.363,88	-52,62
TOT. ALTRE SPESE	66.297,68	62.072,36	-4.225,32	-6,37
TOT. AMMORTAMENTI	0,00	0,00	0,00	0,00
TOT. TRIBUTI	161.338,98	62.576,30	-98.762,68	-61,21
TOT. OPERE IN CORSO	6.210,00	4.224,85	-1.985,15	-31,97
TOT. ESBORSO CONTENZIOSO	1.617,00	4.388,88	2.771,88	171,42
Copert. in ecc./dif.	**1.923.111,78**	**1.327.648,95**	**-595.462,83**	**-30,96**

Riepilogo Generale				
CDR	**Costi pianificati**	**Costi effettivi**	**SCS (ass.)**	**Scost. (%)**
AZ	1.824.405,02	1.692.768,77	-131.636,25	10,42
CF	1.923.111,78	1.327.648,95	-595.462,83	-30,96
CO	1.373.168,69	1.083.276,63	-289.892,06	-21,11
CP	3.338.022,21	1.569.903,57	-1.768.118,64	-52,97
FC	1.676.219,33	1.555.091,46	-121.127,87	-7,23
CV	948.735,33	783.358,09	-165.377,24	-17,43
FO	400.975,92	311.984,05	-88.991,87	-22,19
IR	3.819.607,01	3.191.897,68	-627.709,33	22,09
OP	1.630.956,66	1.569.870,95	-61.085,71	-3,75
MA	1.230.315,79	895.141,03	-335.174,76	-27,24
PC	172.766,93	210.703,58	37.936,65	21,96
PO	1.465.552,06	1.077.161,66	-388.390,40	-26,50
QU	6.669.919,03	8.037.517,38	1.367.598,35	20,50
RP	2.683.630,47	1.949.282,68	-734.347,79	-27,36
RU	1.513.907,27	2.300.394,39	786.487,12	51,95
SI	2.688.401,36	2.389.075,30	-299.326,06	-11,13
SA	2.372.110,35	1.886.789,93	-485.320,42	-20,46
UL	478.052,45	476.725,91	-1.326,54	-0,28
totale	**36.209.857,66**	**32.308.592,01**	**-3.901.265,65**	**-10,77**

PAGINA BIANCA

***i*Post**

ISTITUTO POSTELEGRAFONICI

Viale Asia, 67 00144 ROMA

RENDICONTO GENERALE 2009

"Bilancio Consuntivo per Missioni e Programmi"

- **Missione Previdenza:**
  Programma "Pensioni"
  Programma "Assicurazione Sociale Vita"
- **Missione Prestazioni Creditizie Programma "Prestiti e Mutui"**
- **Missione Prestazioni Sociali in natura**
  Programma "Prestazioni Ricreative, Formative e Culturali"
- **Missione Servizi Generali ed Istituzionali**
  Programma "Servizi Affari Interni – Indirizzo Politico"
- **Consolidato**

PAGINA BIANCA

Riclassificazione del Bilancio di Previsione 2010 degli Enti Previdenziali per Missioni Programmi.

L'Ente ha dato attuazione quanto disposto dalla Legge 31 dicembre 2009, n. 196, "*Legge di contabilità e finanza pubblica*" che prevede l'articolazione del Bilancio in Missioni e Programmi, ai sensi dell'art. 2 comma 2, lette h, che recita "…. *adozione di comuni schemi di bilancio articolati in missioni e programmi coerenti con la classificazione economica e funzionale individuata dagli appositi regolamenti comunitari in materia di contabilità nazionale e relativi conti satellite…* "

Inoltre l'art. 40, comma 1 sancisce che"*Fermo restando quanto previsto dall'articolo 2, in materia di armonizzazione dei sistemi contabili e degli schemi di bilancio delle amministrazioni pubbliche, il Governo è delegato ad adottare, entro due anni dalla data di entrata in vigore della presente legge, uno o più decreti legislativi per il completamento della riforma della struttura del bilancio dello Stato con particolare riguardo alla riorganizzazione dei programmi di spesa e delle missioni e alla programmazione delle risorse, assicurandone una maggiore certezza, trasparenza e flessibilità.*".

Affiancare al Bilancio tradizionale il Bilancio per Missioni e Programmi, ha lo scopo per l'Ente, di perseguire l'armonizzazione delle rappresentazioni contabili degli enti di previdenza anche al fine di consentire un più agevole consolidamento dei conti pubblici, nel quadro delle esigenze di governo della finanza pubblica.

Pertanto, il bilancio dell'Ipost è stato articolato in missioni e programmi, sempre in linea con quelli dello Stato e condivisi con quelli degli altri Enti di Previdenza, come di seguito indicato:

1. Missione Previdenza;
   1.1 Programma Pensioni;
   1.2 Programma Assicurazioni sociali Vita;
2. Missione Prestazioni Sociali in Natura;
   2.1 Programma Prestazioni Ricreative, formative e culturali;
3. Missione Prestazioni Creditizie;
   3.1 Programma Prestiti e Mutui;
4. Missione Servizi Generali ed Istituzionali;
   4.1 Programma Servizi Interni ed Indirizzo Politico.

La struttura del Bilancio dell'Ente impostato per Gestioni, per Centri di Responsabilità e Centri di Costo, ha consentito di elaborare il Bilancio per Missioni, infatti le Missioni, formulate, sono

coerenti con le Gestioni dell'Ente e rispecchiano la struttura organizzativa, a parte alcune precisazioni che di seguito si espongono.

La Missione Previdenza attiene alla Gestione Quiescenza, Mutualità e Cassa Integrativa.

Nell'ambito della Missione Previdenza, Programma Pensioni, sono state individuate, in linea con l'ipotesi massimale individuata dal Servizio Studi Dipartimentale del MEF, la distinzione delle pensioni erogate in:

- Pensioni dirette di vecchiaia;
- Pensioni dirette di anzianità;
- Pensioni dirette per inabilità fisica;
- Pensioni ai superstiti;
- Pensioni privilegiate.

La Missione "Prestazioni Sociali in Natura" rientra nelle funzioni della Gestione "Assistenza", mentre quella delle "Prestazioni Creditizie" rientra nelle funzionalità della Gestione "Fondo Credito".

Le spese della Missione, "Servizi Generali ed Istituzionali", possono essere quantificate funzionalmente attraverso i Centri di Responsabilità.

La ripartizione delle spese per la manutenzione del patrimonio immobiliare dell'Ente è effettuata considerando la finalità e l'uso dell'immobile medesimo, che potrebbe essere per fini sociali, istituzionali o per il reddito.

Di fatto alcuni immobili hanno fini esclusivamente sociali, e le loro spese saranno attribuite alla Missione di appartenenza, mentre quelli utilizzati ai soli fini istituzionali avranno la loro allocazione nelle spese della Missione "Servizi Generali ed Istituzionali".

Per gli ulteriori aspetti tecnici specifici, relativamente ai reports elaborati, per la struttura di Bilancio, alla formazione del contenuto delle singole Missioni concorrono tutte le risorse finanziarie, umane e strumentali impiegate nello svolgimento delle attività connesse al perseguimento dei relativi scopi istituzionali.

In particolare, nel definire le modalità di attribuzione delle spese alle Missioni individuate, le suddette sono state distinte in dirette ed indirette, le prime sono esborsi monetari strettamente collegati allo svolgimento della Missione. Detto collegamento si esprime mediante una correlazione immediata e misurabile tra l'esborso connesso all'acquisizione delle risorse umane, tecniche e strumentali e la singola Missione.

Le seconde sono esborsi monetari caratterizzati da un basso grado di collegamento tra l'acquisizione della risorsa e lo svolgimento delle attività che fanno parte della Missione, in tali casi, infatti, le risorse risultano comuni al perseguimento di più finalità.
Le spese del personale sono da considerarsi sempre dirette rispetto alla Missione, quando le risorse umane concorrono alla realizzazione di più Missioni, le relative spese vanno imputate alla Missione "Servizi Generali ed Istituzionali".

Si procede ad analizzare i dati rappresentati nel Bilancio per Missioni e Programmi.

- **Entrate correnti ed in Conto Capitale**

Tab. n. 1

Entrate Correnti				
			(SA)	(SP)
Missioni e Programmi	**Previsioni definitive di competenza 2009**	**Consuntivo 2009**	**Differenza (Cons/Prev)**	**Percentuali %**
Previdenza				
Pensioni	2.397.962.081,36	2.327.922.320,64	-70.039.760,72	-2,92
Ass.Soc. Vita	3.188.430,32	2.389.939,25	-798.491,07	-25,04
Prestazioni Soc. in Natura				
Prest. Ricr. Form. Culturali	6.641.439,51	6.481.816,66	-159.622,85	-2,40
Prestazioni Creditizie				
Prestiti Mutui	25.745.616,98	23.253.891,21	-2.491.725,77	-9,68
Servizi Generali ed Istituzionali				
Servizi Affari Interni - Indirizzo Politico	25.634.785,82	21.961.001,10	-3.673.784,72	-14,33
Totale	**2.459.172.353,99**	**2.382.008.968,86**	**-77.163.385,13**	**-3,14**

Le entrate correnti accertate pari a 2.382,01 di € rispetto alle previsioni di 2.459,17 milioni di €, evidenziano un decremento di 77,16 milioni di € determinato dalle minori entrate delle Missioni Previdenza e Prestazioni Creditizie.

Le entrate in conto capitale, rispetto alle previsioni, registrano un incremento per complessivi 15, 622 milioni di € (pari al 27,20%).

Tale risultato scaturisce principalmente dalle maggiori entrate registrate nella Missione Previdenza Programma Pensioni (9,520 milioni di €) e della Missione Prestazioni Creditizie (+6,608 milioni di €).

La seguente tabella evidenzia le differenze dei dati consuntivi con quelli preventivati.

Tab. n. 2

Entrate Conto Capitale				
			(SA)	(SP)
Missioni e Programmi	**Previsioni definitive di competenza 2009**	**Consuntivo 2009**	**Differenza (Cons/Prev)**	**Percentuali %**
Previdenza				
Pensioni	6.625.000,00	16.145.868,14	9.520.868,14	-143,71
Ass.Soc. Vita	2.220.000,00	1.428.337,01	-791.662,99	-35,66
Prestazioni Soc. in Natura				
Prest. Ricr. Form. Culturali	0,00	0,00	0,00	0,00
Prestazioni Creditizie				
Prestiti Mutui	48.600.000,00	55.208.462,37	6.608.462,37	13,60
Servizi Generali ed Istituzionali				
Servizi Affari Interni - Indirizzo Politico	0,00	284.560,00	284.560,00	0,00
Totale	**57.445.000,00**	**73.067.227,52**	**15.622.227,52**	**27,20**

- **Spese Correnti ed in Conto Capitale**

Per quanto attiene la spesa corrente, impegnata globalmente per 2.365,24 milioni di €, sempre con riferimento alla situazione consolidata, evidenzia rispetto alle previsioni, minori spese per complessivi 27,428 milioni di € (pari a 1,15%).

Tale decremento di spesa si riscontra in tutte le Missioni ad eccezione della Missione Prestazioni Sociali in Natura, come risulta dalla seguente tabella:

Tab. n. 3

Uscite Correnti				
			(SA)	(SP)
Missioni e Programmi	**Previsioni definitive di competenza 2009**	**Consuntivo 2009**	**Differenza (Cons/Prev)**	**Percentuali %**
Previdenza				
Pensioni	2.347.644.501,93	2.339.891.270,86	-7.753.231,07	-0,33
Ass.Soc. Vita	4.096.393,96	3.842.946,85	-253.447,11	-6,19
Prestazioni Soc. in Natura				
Prest. Ricr. Form. Culturali	6.454.866,78	9.775.578,02	3.320.711,24	51,45
Prestazioni Creditizie				
Prestiti Mutui	1.293.113,75	1.164.475,40	-128.638,35	-9,95
Servizi Generali ed Istituzionali				
Servizi Affari Interni - Indirizzo Politico	33.180.937,62	10.567.062,21	-22.613.875,41	-68,15
Totale	**2.392.669.814,04**	**2.365.241.333,34**	**-27.428.480,70**	**-1,15**

Le uscite in conto capitale, rispetto alle previsioni, registrano un incremento per complessivi 0,761 milioni di € (pari al 0,87%).

Tale risultato scaturisce principalmente dalla maggiore spese della Missione Previdenza, Programma Pensioni (+12,415 milioni di €).

La seguente tabella evidenzia le differenze dei dati consuntivi con quelli preventivati.

Tab. n. 4

Uscite Conto Capitale				
			(SA)	(SP)
Missioni e Programmi	**Previsioni definitive di competenza 2009**	**Consuntivo 2009**	**Differenza (Cons/Prev)**	**Percentuali %**
Previdenza				
Pensioni	5.275.099,28	17.690.490,81	12.415.391,53	235,36
Ass.Soc. Vita	2.017.850,00	1.785.006,02	-232.843,98	-11,54
Prestazioni Soc. in Natura				
Prest. Ricr. Form. Culturali	403.968,00	271.524,01	-132.443,99	-32,79
Prestazioni Creditizie				
Prestiti Mutui	67.606.350,00	66.902.878,28	-703.471,72	-1,04
Servizi Generali ed Istituzionali				
Servizi Affari Interni - Indirizzo Politico	11.962.380,15	1.377.398,75	-10.584.981,40	-88,49
Totale	**87.265.647,43**	**88.027.297,87**	**761.650,44**	**0,87**

In particolare si analizzano i dati relativi al bilancio per Missioni e Programmi, come evidenziato nelle tabelle di seguito riportate:

Missione Previdenza

Tab. n. 5

Missione Previdenza	Entrate	Uscite	Differenziale
Programma Pensione (Quiescenza e Cassa Integrativa)	2.859.879.053,80	2.873.392.626,69	-13.513.572,89
Programma Ass.Soc. Vita (Mutualità)	7.295.076,99	9.104.753,60	-1.809.676,61
Totale	2.867.174.130,79	2.882.497.380,29	-15.323.249,50

La Missione Previdenza presenta un disavanzo di € 15.323.249,50.

Dall'analisi dei dati rappresentati nelle Tabelle dei Programmi emerge il risultato "puro" delle Missioni dell'Ente, epurato delle spese di funzionamento, che sono rappresentate nella Missione Servizi Generali ed Istituzionali che presenta un disavanzo di € 20.084.731,86

Missione Prestazioni Sociali in Natura

Tab. n. 6

Missione Prestazioni Sociali in Natura	Entrate	Uscite	Differenziale
Programma Prestazioni ricreative, formative e culturali (Assistenza)	6.840.449,82	10.405.735,19	-3.565.285,37
Totale	6.840.449,82	10.405.735,19	-3.565.285,37

La Missione Prestazioni Sociali in Natura presenta un disavanzo pari ad € 3.565.285,37.

La Gestione Assistenza nella nuova riclassificazione rappresenta il Programma Prestazioni Ricreative, Formative e Culturali, che presenta un disavanzo di € 3.565.285,37, minore di quello della Gestione suddetta, in quanto epurato di alcune spese di funzionamento che influenzano il risultato d'esercizio della Gestione.

Missione Prestazioni Creditizie

Tab. n .7

Missione Prestazioni Creditizie	Entrate	Uscite	Differenziale
Programma Prestiti e Mutui (Fondo Credito)	124.742.814,92	114.347.815,02	10.394.999,90
Totale	124.742.814,92	114.347.815,02	10.394.999,90

La Missione Prestazioni Creditizie presenta un avanzo pari € 10.394.999,90.

Il Programma Prestiti e Mutui rappresenta la Gestione Fondo Credito ed alcuni capitoli dell'erogazione dei mutui e dei prestiti, di cui all'art.59 del D.P.R. 509/79.

Il Programma presenta un avanzo di € 10.394.999,90.

Missione Servizi Generali ed Istituzionali

Tab. n. 8

Missione Servizi Generali ed Istituzionali	Entrate	Uscite	Differenziale
Programma Servizi Affari Interni ed Indirizzo Politico (Immobili e Gestioni Stralcio)	23.315.358,03	13.014.257,89	10.301.100,14
Totale	23.315.358,03	13.014.257,89	10.301.100,14

La Missione Servizi Generali ed Istituzionali presenta un avanzo pari ad € 10.301.100,14.

Nella Missione Servizi Generali ed Istituzionali non essendo presenti le entrate contributive e da trasferimenti, il capitolo principale è costituito tra gli altri, dalle Plusvalenze Immobili Abitativi, mentre, fra le spese, i capitoli del Bilancio d'Esercizio più rappresentativi sono: le Spese relative agli Organi istituzionali, le Spese di Gestione, gli Investimenti ed il Software, tra le uscite in conto capitali.

Risultati differenziali

Tab. n. 9

Missioni	Entrate	Uscite	Differenziale
Missione Previdenza	2.867.174.130,79	2.882.497.380,29	-15.323.249,50
Missione Prestazioni Sociali in natura	6.840.449,82	10.405.735,19	-3.565.285,37
Missione Prestazioni Creditizie	124.742.814,92	114.347.815,02	10.394.999,90
Missione Servizi Generali ed Istituzionali	23.315.358,03	13.014.257,89	10.301.100,14
Totale	3.022.072.753,56	3.020.265.188,39	1.807.565,17

Dal raffronto dei dati emerge lo stesso differenziale di scostamento tra le Entrate e le Spese di € 2.134.904,90, che rappresenta e coincide con l'avanzo finanziario di competenza consolidato dell'esercizio finanziario 2009, come risulta, dal Consolidato del Rendiconto Finanziario, Allegato n. 10.

Si allegano le tabelle che rappresentano lo sviluppo del Bilancio per Missioni e Programmi 2010 relativamente al Bilancio di Previsione Esercizio Finanziario 2010.

Bilancio Consuntivo per Missioni e Programmi

MISSIONE PREVIDENZA

ENTRATE	ANNO2009	
	COMPETENZA	CASSA
- Entrate contributive	1.488.582.859,93	1.468.090.996,40
- Entrate derivanti da trasferimenti	10.118.798,77	1.475.129,16
- Altre entrate	831.610.601,79	841.141.011,50
A) *Totale entrate correnti*	2.330.312.259,89	2.310.707.137,06
- Entrate per l'alienazione di beni patrimoniali e la riscossione di crediti	17.574.205,15	17.574.205,15
- Entrate derivanti da trasferimenti in conto capitale	0,00	0,00
- RISCOS. DI MUTUI EX ART.59 D.P.R 509/79	0,00	0,00
- RISCOS. DI PREST EX ART.59 D.P.R 509/79	0,00	0,00
- Accensione di prestiti (F)	0,00	0,00
B) *Totale entrate in c/capitale*	17.574.205,15	17.574.205,15
C) Entrate per gestioni speciali	0,00	0,00
D) Entrate per partite di giro	519.287.665,75	521.093.461,51
(A+B+C+D) Totale entrate	2.867.174.130,79	2.849.374.803,72
E) Utilizzo dell'avanzo di amministrazione iniziale	0,00	0,00
Totali a pareggio	2.867.174.130,79	2.849.374.803,72

USCITE	ANNO 2009	
	COMPETENZA	CASSA
- Funzionamento di cui:	18.878.428,72-	17.336.994,95-
- Spese del personale	12.302.846,98-	12.100.263,46-
- Spese Organi Istituzionali	165.379,68-	157.909,18-
- Spese di gestione	5.548.800,72-	4.413.240,26-
- Software	861.401,34-	665.582,05-
- Interventi diversi	33.983.079,27-	33.169.924,08-
- Prestazioni formative e culturali	0,00	0,00
- Prestazioni ricreative	0,00	0,00
- Oneri comuni	0,00	0,00
- Trattamenti di quiescenza, integrativi e sostitutivi	0,00	0,00
- Pensioni di vecchiaia	304.610.445,75-	304.610.445,75-
- Pensioni di anzianità	1.616.499.999,99-	1.616.499.999,99-
- Pensioni di inabilità	123.982.675,14-	123.982.675,14-
- Pensioni Superstiti	238.975.262,86-	238.975.262,86-
- Pensioni Privilegiate	6.804.325,98-	6.804.325,98-
- Accantonamenti a fondi rischi ed oneri	0,00	0,00
A1) *Totale uscite correnti*	2.343.734.217,71-	2.341.379.628,75-
- Investimenti	19.475.496,83-	20.185.278,67-
- Software	0,00	0,00
- Oneri comuni	0,00	0,00
- Conces mutui edilizi ex. art. 59 DPR 509/79	0,00	0,00
- Conces prest al pers ex. art. 59 DPR 509/79	0,00	0,00
- Concess. piccoli prestiti	0,00	0,00
- Concess. Prestiti pluriennl.	0,00	0,00
- Accantonamenti per spese future	0,00	0,00
- Accantonamenti per ripristino investimenti	0,00	0,00
B1) *Totale uscite in conto capitale*	19.475.496,83-	20.185.278,67-
C1) Uscite per gestioni speciali	0,00	0,00
D1) Uscite per partite di giro	519.287.665,75-	560.738.541,56-
(A1+B1+C1+D1) Totale uscite	2.882.497.380,29-	2.922.303.448,98-
E1) Copertura del disavanzo di amministrazione iniziale	0,00	0,00
Totali a pareggio	2.882.497.380,29-	2.922.303.448,98-

RISULTATI DIFFERENZIALI	ANNO 2009	
	COMPETENZA	CASSA
(A-A1) Quote in c/cap. debiti in scadenza) Situazione finanziaria	13.421.957,82-	30.672.491,69-
(B-B1) Saldo movimenti in c/capitale	1.901.291,68-	2.611.073,52-
(A+B-F) - (A1+B1) Indebitamento/Accreditamento netto	15.323.249,50-	33.283.565,21-
(A+B) - (A1+B1) Saldo netto da finanziare/impiegare	15.323.249,50-	33.283.565,21-
(A+B+C+D) - (A1+B1+C1+D1) Saldo complessivo	15.323.249,50-	72.928.645,26-

Bilancio Consuntivo per Missioni e Programmi

MISSIONE PREVIDENZA PROGRAMMA PENSIONI

ENTRATE	ANNO2009	
	COMPETENZA	CASSA
- Entrate contributiva	1.486.375.840,27	1.465.883.977,34
- Entrate derivanti da trasferimenti	10.118.798,77	1.475.129,16
- Altre entrate	831.427.681,60	840.950.827,63
A) Totale entrate correnti	2.327.922.320,64	2.308.309.934,13
- Entrate per l'alienazione di beni patrimoniali e la riscossione di crediti	16.145.868,14	16.145.868,14
- Entrate derivanti da trasferimenti in conto capitale	0,00	0,00
- RISCOS. DI MUTUI EX ART.59 D.P.R 509/79	0,00	0,00
- RISCOS. DI PREST EX ART.59 D.P.R 509/79	0,00	0,00
- Accensione di prestiti (F)	0,00	0,00
B) Totale entrate in c/capitale	16.145.868,14	16.145.868,14
C) Entrate per gestioni speciali	0,00	0,00
D) Entrate per partite di giro	515.810.865,02	517.616.817,79
(A+B+C+D) Totale entrate	2.859.879.053,80	2.842.072.620,06
E) Utilizzo dell'avanzo di amministrazione iniziale	0,00	0,00
Totali a pareggio	2.859.879.053,80	2.842.072.620,06

USCITE	ANNO 2009	
	COMPETENZA	CASSA
- Funzionamento di cui:	18.014.670,65-	16.500.035,21-
- Spese del personale	11.686.897,72-	11.494.387,04-
- Spese Organi Istituzionali	156.973,92-	149.883,13-
- Spese di gestione	5.353.180,48-	4.223.967,80-
- Software	817.618,53-	631.797,24-
- Interventi diversi	31.003.890,49-	30.785.821,87-
- Prestazioni formative e culturali	0,00	0,00
- Prestazioni ricreative	0,00	0,00
- Oneri comuni	0,00	0,00
- Trattamenti di quiescenza, integrativi e sostitutivi	0,00	0,00
- Pensioni di vecchiaia	304.610.445,75-	304.610.445,75-
- Pensioni di anzianità	1.616.499.999,99-	1.616.499.999,99-
- Pensioni di inabilità	123.982.675,14-	123.982.675,14-
- Pensioni Superstiti	238.975.262,86-	238.975.262,86-
- Pensioni Privilegiate	6.804.325,98-	6.804.325,98-
- Accantonamenti a fondi rischi ed oneri	0,00	0,00
A1) Totale uscite correnti	2.339.891.270,86-	2.338.158.566,80-
- Investimenti	17.690.490,81-	18.613.495,45-
- Software	0,00	0,00
- Oneri comuni	0,00	0,00
- Concess mutui edilizi ex. art. 59 DPR 509/79	0,00	0,00
- Concess prest al pers ex. art. 59 DPR 509/79	0,00	0,00
- Concess. piccoli prestiti	0,00	0,00
- Concess. Prestiti plurienn.	0,00	0,00
- Accantonamenti per spese future	0,00	0,00
- Accantonamenti per ripristino investimenti	0,00	0,00
B1) Totale uscite in conto capitale	17.690.490,81-	18.613.495,45-
C1) Uscite per gestioni speciali	0,00	0,00
D1) Uscite per partite di giro	515.810.865,02-	557.256.259,11-
(A1+B1+C1+D1) Totale uscite	2.873.392.626,69-	2.914.028.321,36-
E1) Copertura del disavanzo di amministrazione iniziale	0,00	0,00
Totali a pareggio	2.873.392.626,69-	2.914.028.321,36-

RISULTATI DIFFERENZIALI	ANNO 2009	
	COMPETENZA	CASSA
(A-A1) Quote in c/cap. debiti in scadenza) Situazione finanziaria	11.968.950,22-	29.848.632,67-
(B-B1) Saldo movimenti in c/capitale	1.544.622,67-	2.467.627,31-
(A+B-F) - (A1+B1) Indebitamento/Accreditamento netto	13.513.572,89-	32.316.259,98-
(A+B) - (A1+B1) Saldo netto da finanziare/impiegare	13.513.572,89-	32.316.259,98-
(A+B+C+D) - (A1+B1+C1+D1) Saldo complessivo	13.513.572,89-	71.955.701,30-

Bilancio Consuntivo per Missioni e Programmi

MISSIONE PREVIDENZA PROGRAMMA ASS. SOC.VITA		
ENTRATE	**ANNO2009**	
	COMPETENZA	**CASSA**
- Entrate contributive	2.207.019,06	2.207.019,06
- Entrate derivanti da trasferimenti	0,00	0,00
- Altre entrate	182.920,19	190.183,87
A) *Totale entrate correnti*	2.389.939,25	2.397.202,93
- Entrate per l'alienazione di beni patrimoniali e la riscossione di crediti	1.428.337,01	1.428.337,01
- Entrate derivanti da trasferimenti in conto capitale	0,00	0,00
- RISCOS. DI MUTUI EX ART.56 D.P.R 509/79	0,00	0,00
- RISCOS. DI PREST EX ART.59 D.P.R 509/79	0,00	0,00
- Accensione di prestiti (F)	0,00	0,00
B) *Totale entrate in c/capitale*	1.428.337,01	1.428.337,01
C) Entrate per gestioni speciali	0,00	0,00
D) Entrate per partite di giro	3.476.800,73	3.476.643,72
(A+B+C+D) Totale entrate	7.295.076,99	7.302.183,66
E) Utilizzo dell'avanzo di amministrazione iniziale	0,00	0,00
Totali a pareggio	7.295.076,99	7.302.183,66

USCITE	**ANNO 2009**	
	COMPETENZA	**CASSA**
- Funzionamento di cui:	863.758,07-	836.959,74-
- Spese del personale	615.949,26-	605.876,42-
- Spese Organi Istituzionali	8.405,76-	8.026,05-
- Spese di gestione	195.620,24-	189.272,46-
- Software	43.782,81-	33.784,81-
- Interventi diversi	2.979.188,78-	2.384.102,21-
- Prestazioni formative e culturali	0,00	0,00
- Prestazioni ricreative	0,00	0,00
- Oneri comuni	0,00	0,00
- Trattamenti di quiescenza, integrativi e sostitutivi	0,00	0,00
- Pensioni di vecchiaia	0,00	0,00
- Pensioni di anzianità	0,00	0,00
- Pensioni di inabilità	0,00	0,00
- Pensioni Superstiti	0,00	0,00
- Pensioni Privilegiate	0,00	0,00
- Accantonamenti a fondi rischi ed oneri	0,00	0,00
A1) *Totale uscite correnti*	3.842.946,85-	3.221.061,95-
- Investimenti	1.785.006,02-	1.571.783,22-
- Software	0,00	0,00
- Oneri comuni	0,00	0,00
- Conces mutui edilizi ex. art. 59 DPR 509/79	0,00	0,00
- Conces prest al pers ex. art. 59 DPR 509/79	0,00	0,00
- Concess. piccoli prestiti	0,00	0,00
- Concess. Prestiti plurienn.	0,00	0,00
- Accantonamenti per spese future	0,00	0,00
- Accantonamenti per ripristino investimenti	0,00	0,00
B1) *Totale uscite in conto capitale*	1.785.006,02-	1.571.783,22-
C1) Uscite per gestioni speciali	0,00	0,00
D1) Uscite per partite di giro	3.476.800,73-	3.482.282,45-
(A1+B1+C1+D1) Totale uscite	9.104.753,60-	8.275.127,62-
E1) Copertura del disavanzo di amministrazione iniziale	0,00	0,00
Totali a pareggio	9.104.753,60-	8.275.127,62-

RISULTATI DIFFERENZIALI	**ANNO 2009**	
	COMPETENZA	**CASSA**
(A-A1) Quote in c/cap. debiti in scadenza) Situazione finanziaria	1.453.007,60-	823.859,82-
(B-B1) Saldo movimenti in c/capitale	356.669,01-	143.446,21-
(A+B-F) - (A1+B1) Indebitamento/Accreditamento netto	1.809.676,61-	967.306,23-
(A+B) - (A1+B1) Saldo netto da finanziare/impiegare	1.809.676,61-	967.306,23-
(A+B+C+D) - (A1+B1+C1+D1) Saldo complessivo	1.809.676,61-	972.943,96-

Bilancio Consuntivo per Missioni e Programmi

MISSIONE PRESTAZIONI SOCIALI IN NATURA	PROGRAMMA PRESTAZIONI RICREATIVE FORMATIVE E CULTURALI	
ENTRATE	**ANNO2009**	
	COMPETENZA	**CASSA**
- Entrate contributive	6.143.741,78	6.329.891,97
- Entrate derivanti da trasferimenti	0,00	0,00
- Altre entrate	338.074,88	377.961,27
A) *Totale entrate correnti*	6.481.816,66	6.707.853,24
- Entrate per l'alienazione di beni patrimoniali e la riscossione di crediti	0,00	0,00
- Entrate derivanti da trasferimenti in conto capitale	0,00	0,00
- RISCOS. DI MUTUI EX ART.59 D.P.R 509/79	0,00	0,00
- RISCOS. DI PREST EX ART.59 D.P.R 509/79	0,00	0,00
- Accensione di prestiti (F)	0,00	0,00
B) *Totale entrate in c/capitale*	0,00	0,00
C) Entrate per gestioni speciali	0,00	0,00
D) Entrate per partite di giro	358.633,16	352.597,93
(A+B+C+D) Totale entrate	6.840.449,82	7.060.451,17
E) Utilizzo dell'avanzo di amministrazione iniziale	0,00	0,00
Totali a pareggio	6.840.449,82	7.060.451,17

USCITE	**ANNO 2009**	
	COMPETENZA	**CASSA**
- Funzionamento di cui:	945.578,02-	852.602,84-
- Spese del personale	415.692,16-	407.147,71-
- Spese Organi Istituzionali	5.473,42-	5.228,17-
- Spese di gestione	455.414,25-	383.828,90-
- Software	68.998,19-	56.400,06-
- Interventi diversi	3.470.000,00-	606.552,06-
- Prestazioni formative e culturali	2.972.000,00-	2.611.839,25-
- Prestazioni ricreative	2.388.000,00-	1.782.000,55-
- Oneri comuni	0,00	0,00
- Trattamenti di quiescenza, integrativi e sostitutivi	0,00	0,00
- Pensioni di vecchiaia	0,00	0,00
- Pensioni di anzianità	0,00	0,00
- Pensioni di inabilità	0,00	0,00
- Pensioni Superstiti	0,00	0,00
- Pensioni Privilegiate	0,00	0,00
- Accantonamenti a fondi rischi ed oneri	0,00	0,00
A1) *Totale uscite correnti*	9.775.578,02-	5.852.994,70-
- Investimenti	271.524,01-	396.639,36-
- Software	0,00	0,00
- Oneri comuni	0,00	0,00
- Conces mutui edilizi ex. art. 59 DPR 509/79	0,00	0,00
- Conces prest al pers ex. art. 59 DPR 509/79	0,00	0,00
- Concess. piccoli prestiti	0,00	0,00
- Concess. Prestiti plurienn.	0,00	0,00
- Accantonamenti per spese future	0,00	0,00
- Accantonamenti per ripristino investimenti	0,00	0,00
B1) *Totale uscite in conto capitale*	271.524,01-	396.639,36-
C1) Uscite per gestioni speciali	0,00	0,00
D1) Uscite per partite di giro	358.633,16-	352.753,24-
(A1+B1+C1+D1) Totale uscite	10.405.735,19-	6.602.387,30-
E1) Copertura del disavanzo di amministrazione iniziale	0,00	0,00
Totali a pareggio	10.405.735,19-	6.602.387,30-

RISULTATI DIFFERENZIALI	**ANNO 2009**	
	COMPETENZA	**CASSA**
(A-A1) Quote in c/cap. debiti in scadenza) Situazione finanziaria	3.293.761,36-	854.858,54
(B-B1) Saldo movimenti in c/capitale	271.524,01-	396.639,36-
(A+B-F) - (A1+B1) Indebitamento/Accreditamento netto	3.565.285,37-	458.219,18
(A+B) - (A1+B1) Saldo netto da finanziare/impiegare	3.565.285,37-	458.219,18
(A+B+C+D) - (A1+B1+C1+D1) Saldo complessivo	3.565.285,37-	458.063,87

Bilancio Consuntivo per Missioni e Programmi

MISSIONE PRESTAZIONI CREDITIZIE PROGRAMMA PRESTITI E MUTUI

ENTRATE	ANNO2009	
	COMPETENZA	CASSA
- Entrate contributive	15.053.868,17	15.381.184,83
- Entrate derivanti da trasferimenti	0,00	0,00
- Altre entrate	8.200.023,04	8.216.668,61
A) *Totale entrate correnti*	23.253.891,21	23.597.853,44
- Entrate per l'alienazione di beni patrimoniali e la riscossione di crediti	54.235.643,91	54.237.773,57
- Entrate derivanti da trasferimenti in conto capitale	0,00	0,00
- RISCOS. DI MUTUI EX ART.59 D.P.R 509/79	314.328,09	314.328,09
- RISCOS. DI PREST EX ART.59 D.P.R 509/79	658.490,37	658.490,37
- Accensione di prestiti (F)	0,00	0,00
B) *Totale entrate in c/capitale*	55.208.462,37	55.210.592,03
C) Entrate per gestioni speciali	0,00	0,00
D) Entrate per partite di giro	46.280.461,34	46.280.331,78
(A+B+C+D) Totale entrate	124.742.814,92	125.088.777,25
E) Utilizzo dell'avanzo di amministrazione iniziale	0,00	0,00
Totali a pareggio	124.742.814,92	125.088.777,25

USCITE	ANNO 2009	
	COMPETENZA	CASSA
- Funzionamento di cui:	1.164.254,33-	1.108.233,86-
- Spese del personale	844.635,52-	830.846,35-
- Spese Organi Istituzionali	11.533,48-	11.012,49-
- Spese di gestione	248.011,27-	220.906,01-
- Software	60.074,06-	45.470,01-
- Interventi diversi	221,07-	221,07-
- Prestazioni formative e culturali	0,00	0,00
- Prestazioni ricreative	0,00	0,00
- Oneri comuni	0,00	0,00
- Trattamenti di quiescenza, integrativi e sostitutivi	0,00	0,00
- Pensioni di vecchiaia	0,00	0,00
- Pensioni di anzianità	0,00	0,00
- Pensioni di inabilità	0,00	0,00
- Pensioni Superstiti	0,00	0,00
- Pensioni Privilegiate	0,00	0,00
- Accantonamenti a fondi rischi ed oneri	0,00	0,00
A1) *Totale uscite correnti*	1.164.475,40-	1.108.454,93-
- Investimenti	259.979,54-	330.908,96-
- Software	0,00	0,00
- Oneri comuni	0,00	0,00
- Conces mutui edilizi ex. art. 59 DPR 509/79	3.000.000,00-	1.725.000,00-
- Conces prest al pers ex. art. 59 DPR 509/79	642.898,74-	642.898,74-
- Concess. piccoli prestiti	25.000.000,00-	24.591.532,56-
- Concess. Prestiti plurienn.	38.000.000,00-	36.773.038,87-
- Accantonamenti per spese future	0,00	0,00
- Accantonamenti per ripristino investimenti	0,00	0,00
B1) *Totale uscite in conto capitale*	66.902.878,28-	64.063.379,13-
C1) Uscite per gestioni speciali	0,00	0,00
D1) Uscite per partite di giro	46.280.461,34-	46.257.903,28-
(A1+B1+C1+D1) Totale uscite	114.347.815,02-	111.429.737,34-
E1) Copertura del disavanzo di amministrazione inziale	0,00	0,00
Totali a pareggio	114.347.815,02-	111.429.737,34-

RISULTATI DIFFERENZIALI	ANNO 2009	
	COMPETENZA	CASSA
(A-A1) Quote in c/cap. debiti in scadenza) Situazione finanziaria	22.089.416,81	22.469.398,51
(B-B1) Saldo movimenti in c/capitale	11.694.415,91-	8.852.787,10-
(A+B-F) - (A1+B1) Indebitamento/Accreditamento netto	10.394.999,90	13.636.611,41
(A+B) - (A1+B1) Saldo netto da finanziare/impiegare	10.394.999,90	13.636.611,41
(A+B+C+D) - (A1+B1+C1+D1) Saldo complessivo	10.394.999,90	13.659.039,91

Bilancio Consuntivo per Missioni e Programmi

MISSIONE SERVIZI GENERALI ED ISTITUZIONALI — PROGRAMMA SERVIZI AFFARI INTERNI - INDIRIZZO POLITICO

ENTRATE	ANNO2009 COMPETENZA	ANNO2009 CASSA
- Entrate contributive	0,00	0,00
- Entrate derivanti da trasferimenti	0,00	0,00
- Altre entrate	21.961.001,10	1.946.332,15
A) Totale entrate correnti	21.961.001,10	1.946.332,15
- Entrate per l'alienazione di beni patrimoniali e la riscossione di crediti	284.560,00	149.679,00
- Entrate derivanti da trasferimenti in conto capitale	0,00	0,00
- RISCOS. DI MUTUI EX ART.59 D.P.R 509/79	0,00	0,00
- RISCOS. DI PREST EX ART.59 D.P.R 509/79	0,00	0,00
- Accensione di prestiti (F)	0,00	0,00
B) Totale entrate in c/capitale	284.560,00	149.679,00
C) Entrate per gestioni speciali	0,00	0,00
D) Entrate per partite di giro	1.069.796,93	850.869,48
(A+B+C+D) Totale entrate	23.315.358,03	2.946.880,63
E) Utilizzo dell'avanzo di amministrazione iniziale	0,00	0,00
Totali a pareggio	23.315.358,03	2.946.880,63

USCITE	ANNO 2009 COMPETENZA	ANNO 2009 CASSA
- Funzionamento di cui:	5.389.160,41-	4.928.586,29-
- Spese del personale	1.059.979,70-	1.008.850,74-
- Spese Organi Istituzionali	866.037,83-	881.584,87-
- Spese di gestione	3.394.923,20-	2.985.509,31-
- Software	68.219,68-	52.641,37-
- Interventi diversi	5.177.901,80-	3.633.142,48-
- Prestazioni formative e culturali	0,00	0,00
- Prestazioni ricreative	0,00	0,00
- Oneri comuni	0,00	0,00
- Trattamenti di quiescenza, integrativi e sostitutivi	0,00	0,00
- Pensioni di vecchiaia	0,00	0,00
- Pensioni di anzianità	0,00	0,00
- Pensioni di inabilità	0,00	0,00
- Pensioni Superstiti	0,00	0,00
- Pensioni Privilegiate	0,00	0,00
- Accantonamenti a fondi rischi ed oneri	0,00	0,00
A1) Totale uscite correnti	10.567.062,21-	8.561.728,77-
- Investimenti	1.089.384,97-	649.505,02-
- Software	288.013,78-	367.822,53-
- Oneri comuni	0,00	0,00
- Conces mutui edilizi ex. art. 59 DPR 509/79	0,00	0,00
- Conces prest al pers ex. art. 59 DPR 509/79	0,00	0,00
- Concess. piccoli prestiti	0,00	0,00
- Concess. Prestiti plurienn.	0,00	0,00
- Accantonamenti per spese future	0,00	0,00
- Accantonamenti per ripristino investimenti	0,00	0,00
B1) Totale uscite in conto capitale	1.377.398,75-	1.017.327,55-
C1) Uscite per gestioni speciali	0,00	0,00
D1) Uscite per partite di giro	1.069.796,93-	1.137.182,02-
(A1+B1+C1+D1) Totale uscite	13.014.257,89-	10.716.238,34-
E1) Copertura del disavanzo di amministrazione iniziale	0,00	0,00
Totali a pareggio	13.014.257,89-	10.716.238,34-

RISULTATI DIFFERENZIALI	ANNO 2009 COMPETENZA	ANNO 2009 CASSA
(A-A1) Quote in c/cap. debiti in scadenza) Situazione finanziaria	11.393.938,89	6.615.396,62-
(B-B1) Saldo movimenti in c/capitale	1.092.838,75-	867.648,55-
(A+B-F) - (A1+B1) Indebitamento/Accreditamento netto	10.301.100,14	7.483.045,17-
(A+B) - (A1+B1) Saldo netto da finanziare/impiegare	10.301.100,14	7.483.045,17-
(A+B+C+D) - (A1+B1+C1+D1) Saldo complessivo	10.301.100,14	7.769.357,71-

Bilancio Consuntivo per Missioni e Programmi

CONSOLIDATO

ENTRATE	ANNO2009	
	COMPETENZA	CASSA
- Entrate contributive	1.509.780.469,28	1.489.802.073,20
- Entrate derivanti da trasferimenti	10.118.798,77	1.475.129,16
- Altre entrate	862.100.700,81	851.681.973,53
A) *Totale entrate correnti*	2.382.008.968,86	2.342.959.175,89
- Entrate per l'alienazione di beni patrimoniali e la riscossione di crediti	72.094.409,06	71.961.657,72
- Entrate derivanti da trasferimenti in conto capitale	0,00	0,00
- RISCOS. DI MUTUI EX ART.59 D.P.R 509/79	314.328,09	314.328,09
- RISCOS. DI PREST EX ART.59 D.P.R 509/79	658.490,37	658.490,37
- Accensione di prestiti (F)	0,00	0,00
B) *Totale entrate in c/capitale*	73.067.227,52	72.934.476,18
C) Entrate per gestioni speciali	0,00	0,00
D) Entrate per partite di giro	566.996.557,18	568.577.260,70
(A+B+C+D) Totale entrate	3.022.072.753,56	2.984.470.912,77
E) Utilizzo dell'avanzo di amministrazione iniziale	0,00	0,00
Totali a pareggio	3.022.072.753,56	2.984.470.912,77

USCITE	ANNO 2009	
	COMPETENZA	CASSA
- Funzionamento di cui:	26.377.421,48-	24.226.417,94-
- Spese del personale	14.623.154,36-	14.347.108,26-
- Spese Organi istituzionali	1.048.424,41-	1.055.732,71-
- Spese di gestione	9.647.149,44-	8.003.483,48-
- Software	1.058.693,27-	820.093,49-
- Interventi diversi	42.631.202,14-	37.409.839,69-
- Prestazioni formative e culturali	2.972.000,00-	2.611.839,25-
- Prestazioni ricreative	2.388.000,00-	1.782.000,55-
- Oneri comuni	0,00	0,00
- Trattamenti di quiescenze, integrativi e sostitutivi	0,00	0,00
- Pensioni di vecchiaia	304.610.445,75-	304.610.445,75-
- Pensioni di anzianità	1.616.499.999,99-	1.616.499.999,99-
- Pensioni di inabilità	123.982.675,14-	123.982.675,14-
- Pensioni Superstiti	238.975.262,86-	238.975.262,86-
- Pensioni Privilegiate	6.804.325,98-	6.804.325,98-
- Accantonamenti a fondi rischi ed oneri	0,00	0,00
A1) *Totale uscite correnti*	2.365.241.333,34-	2.356.902.807,15-
- Investimenti	21.096.385,35-	21.562.332,01-
- Software	288.013,78-	367.822,53-
- Oneri comuni	0,00	0,00
- Conces mutui edilizi ex. art. 59 DPR 509/79	3.000.000,00-	1.725.000,00-
- Conces prest al pers ex. art. 59 DPR 509/79	642.898,74-	642.898,74-
- Concess. piccoli prestiti	25.000.000,00-	24.591.532,56-
- Concess. Prestiti plurienn.	38.000.000,00-	36.773.038,87-
- Accantonamenti per spese future	0,00	0,00
- Accantonamenti per ripristino investimenti	0,00	0,00
B1) *Totale uscite in conto capitale*	88.027.297,87-	85.662.624,71-
C1) Uscite per gestioni speciali	0,00	0,00
D1) Uscite per partite di giro	566.996.557,18-	608.486.380,10-
(A1+B1+C1+D1) Totale uscite	3.020.265.188,39-	3.051.051.811,96-
E1) Copertura del disavanzo di amministrazione iniziale	0,00	0,00
Totali a pareggio	3.020.265.188,39-	3.051.051.811,96-

RISULTATI DIFFERENZIALI	ANNO 2009	
	COMPETENZA	CASSA
(A-A1) Quote in c/cap. debiti in scadenza) Situazione finanziaria	16.767.635,52	13.943.631,26-
(B-B1) Saldo movimenti in c/capitale	14.960.070,35-	12.728.148,53-
(A+B-F) - (A1+B1) Indebitamento/Accreditamento netto	1.807.565,17	26.671.779,79-
(A+B) - (A1+B1) Saldo netto da finanziare/impiegare	1.807.565,17	26.671.779,79-
(A+B+C+D) - (A1+B1+C1+D1) Saldo complessivo	1.807.565,17	66.580.899,19-

PAGINA BIANCA

iPost Istituto Postelegrafonici

NOTA INTEGRATIVA

AL RENDICONTO GENERALE ESERCIZIO FINANZIARIO 2009

DELL' IPOST.

L' Istituto Postelegrafonici è l'Ente di Previdenza del personale del gruppo Poste S.p.A.

1) INTRODUZIONE

Il Rendiconto Generale per l'esercizio finanziario 2009, elaborato dal Servizio Contabilità e Finanza dell'Ente, è stato redatto secondo gli schemi previsti dal Regolamento per l'Amministrazione e la Contabilità degli Enti pubblici, di cui alla legge 20 marzo 1975, n. 70, D.P.R. n. 97/2003 e del Regolamento dell'Ente, elaborato in conformità alle disposizioni di cui all'art. 2 comma 3 del suddetto e succitato D.P.R., approvato dal Consiglio di Amministrazione dell'Istituto il 14 febbraio 2006, con delibera n. 10.

In applicazione del Regolamento di Contabilità dell'Ente è stato predisposto il Rendiconto Generale per l'anno 2009 e l'Istituto ha recepito tutta la nuova struttura contabile, approvata dal Consiglio di Amministrazione, in data 25 luglio 2006, con delibera n. 47.

Si tratta di un'innovazione che ha impatti notevoli, sia per i principi generali che per le disposizioni specifiche in esso contenute, che incidono non solo sugli aspetti meramente contabili, ma anche sull'assetto organizzativo e strutturale e sul processo di reingegnerizzazione in atto nell'Ente.

Allo scopo di evitare criticità di tipo organizzativo, e allo stesso tempo di rispettare lo spirito della riforma contabile, è stato individuato il ruolo delle strutture che detengono i dati di costo e quello delle strutture che formulano le previsioni e le rilevazioni economiche, ovvero i Centri di Responsabilità.

A partire dal 1° gennaio 2009 è operativo il sistema SAP/COFI per la Contabilità Analitica, con le strutture delle schede budget per tutti i Centri di Costo dell'Ente.

Il Sistema di Contabilità Analitica si fonda sul coinvolgimento di una pluralità di attori che svolgono compiti e funzioni differenti in relazione al particolare profilo ad essi assegnato, che identifica per ciascun utente il tipo di operazioni contabili consentite ed i dati cui ha accesso.

L'introduzione della Contabilità Analitica Economica, per Centri di Costo, ha portato alla definizione della componente strumentale del Sistema di Contabilità Analitica, in particolare alla struttura della scheda Budget.

In occasione dell'implementazione del Sistema di Contabilità Analitica, il piano dei conti è stato aggiornato per recepire i mutamenti delle attività di pianificazione economica dei costi.

Con Deliberazione Commissariale n. 32 del 16 giugno 2008, si è proceduto ad adeguare la struttura contabile dell'Ente, di cui alla delibera del Consiglio di Amministrazione n. 47 del 25 luglio 2006, eliminando il Centro di Costo denominato "Cassa Integrativa" e creando un nuovo Centro di Costo nella Direzione Previdenza e Servizi all'Utenza denominato "Staff Area".

I Centri di Responsabilità sono stati individuati conformemente a quanto previsto dalle disposizioni normative di riferimento, di cui alla Legge 3 aprile 1997, n. 94, recante nuove "Norme di contabilità Generale dello Stato in materia di Bilancio " e nel successivo Decreto Legislativo 7 agosto 1997, n. 279 sulla "individuazione delle Unità Previsionali di Base del Bilancio, riordino del Sistema di Tesoreria Unica e ristrutturazione del Rendiconto Generale dello Stato" emanato in attuazione della specifica delega di cui all'art. 5 della medesima Legge n. 94.

I Centri di Responsabilità sono tutti di 1° livello, come previsto dall'art. 14 del Regolamento di Contabilità dell'Ente.

Pertanto, nella nuova struttura i Centri di Responsabilità sono i seguenti:
1 - Direzione Generale **"DG"**
2 – Direzione Affari Interni "1° livello" **DI**
3 – Direzione Affari Esterni e Servizi all' Utenza "1° livello" **DU**
4 – Servizio Sistemi Informativi "1° livello" **SI**
5 – Servizio di Contabilità e Finanza "1° livello" **CF**
6 – Servizio Gestione Previdenziale "1° livello" **PV**
7 – Servizio Assistenza Mutualità e Crediti "1° livello" **AI**

I Centri di Responsabilità sono in totale n. 7, in conformità alle previsioni contenute nell'art. 74, comma 1, lettera a, del D. L. n. 112/2008, convertito dallla Legge 6 agosto 2008 n. 133, si è proceduto, con Delibera Commissariale n. 4 del 28 novembre 2008, alla riduzione degli uffici dirigenziali dell'Ente di un'unità (pari al 15 per cento del numero di uffici dirigenziali in IPOST), con passaggio da 7 a 6 unità di personale dirigente di seconda fascia.
In ottemperanza alla Deliberazione Commissariale n. 11 del 13 marzo 2009, con la quale è stato eliminato il Servizio Gestione del Personale e Relazioni Sindacali, ed attribuite tutte le funzioni e le responsabilità proprie della predetta posizione al Direttore Generale dell'Ente alle cui dipendenze sono collocati gli uffici del suddetto Servizio, è stata disposta, con una comunicazione del Direttore Generale trasmessa il 17.06.2009, la soppressione del Centro di Responsabilità "Gestione del Personale e Relazioni Sindacali" e la creazione del Centro di Responsabilità "Direzione Generale", senza alcuna variazione ai Centri di Costo esistenti nella struttura contabile.

a) Recepimento Leggi Finanziarie e norme di settore

Il Rendiconto Generale dell'IPOST ha recepito le disposizioni relative alla legge 24 dicembre 2007, n. 244 (Legge Finanziaria 2008), le indicazioni del Decreto Legge 112/2008 ("disposizioni urgenti per lo sviluppo economico, la semplificazione, la competitività, la stabilizzazione della finanza pubblica e la perequazione tributaria"), convertito con modificazioni dalla Legge 6 agosto 2008, n. 133. E' stato inoltre elaborato in linea con le disposizioni contenute nella legge n. 15 del 4 marzo 2009 e del relativo decreto legislativo di attuazione del 27 ottobre 2009, n. 150, nonché in conformità con quanto previsto nelle circolari del MEF n. 31 del 14 novembre 2008, n. 36 del 23 dicembre 2008, n. 10 del 13 febbraio 2009 e n. 28 del 1° ottobre 2009.

Di seguito si espongono le singole disposizioni normative di cui si è tenuto conto nella redazione del Conto Consuntivo 2009:

1) Art. 61, comma 1, del D.L. 112/2008 (Spesa complessiva sostenuta dalle amministrazioni pubbliche per organi collegiali e altri organismi, anche monocratici);

2) Art. 61, comma 2, del D.L. 112/2008 (Spesa annua per studi ed incarichi di consulenza);

3) Art. 61, comma 5, del D.L. 112/2008 (Spese per relazioni pubbliche, convegni, mostre, pubblicità e di rappresentanza);

4) Art. 61, comma 17, del D. L. 112/2008 (Le somme provenienti dalle succitate riduzioni di spesa e dalle maggiori entrate, sono versate entro il 31 marzo al capitolo n. 3492 di capo X del bilancio dello Stato);

5) Art. 2, comma 618, della Legge Finanziaria 2008 (Spese di manutenzione ordinaria e straordinaria degli immobili entro un limite pari al 3 % del loro valore patrimoniale);

6) Art. 2, comma 623, della Legge Finanziaria 2008 (Versamento al Bilancio dello Stato delle eventuali somme stanziate in eccesso rispetto al limite di cui al comma 618);

7) Art. 2, comma 589, della Legge Finanziaria 2008 (Rispetto delle disposizioni di cui all'art. 47 del Codice dell'Amministrazione digitale – riduzione dell'utilizzo della posta cartacea);

8) Art. 27, comma 1, D.L. 112/2008 (Riduzione del 50%, rispetto all'anno 2007, della spesa per stampa e relazioni);

9) Art. 77 quater, comma 11, D.L. 112/2008 (Modifiche della tesoreria unica ed eliminazione della rilevazione dei flussi trimestrali di cassa).

PERCENTUALE DI RIDUZIONE DEGLI STANZIAMENTI PER IL COLLEGIO DEI REVISORI ED IL CONSIGLIO DI INDIRIZZO E VIGILANZA

Tabella n. 1

Spese Impegnate nel 2006 con il CdA	Spese impegnate nel 2007 in assenza del CdA	Tagli Art. 61, comma 1	Limite dopo il taglio del 30%	Conto Consuntivo 2009
87.112,46	56.079,96	- 30%	60.978,72	60.978,72

In applicazione dell'art. 61, comma 1, D. L. 112/2008 la spesa per gli organi collegiali è stata ridotta del 30 % rispetto a quella sostenuta nell'anno 2007.
Pertanto, la spesa impegnata per gli organi dell'Ente riguardanti il Collegio dei Revisori dei Conti ed il Consiglio di Indirizzo e Vigilanza risulta essere per il 2009 pari ad € 60.978,72 che rappresenta il limite dopo il taglio del 30% delle spese impegnate nel 2006, quando era presente il Consiglio di Amministrazione.

SPESE PER CONSULENZE ED AUTOVETTURE

Tabella n. 2

	SPESE IMPEGNATE 2004	LIMITE DI SPESA 2009	IMPORTO IMPEGNATO 2009
Art. 61 Comma 2 (Consulenze) D.L.112/2008	363.761,73	109.128,82	109.128,82
Art. 1 Comma 11 (Autovetture) D.L.112/2008	65.189,08	32.594,02	27.192,34
Art. 61 Comma 5 (Spese relaz. Pubb.) D.L.112/2008	135.064,41	135.064,41	134.940,98
TOTALI	**564.015,22**	**276.787,25**	**271.262,14**

L'articolo 1, comma 9, della L. 266/2005 (Legge Finanziaria 2006) così come modificato dal comma 2 dell'art. 61, D. L. 25 giugno 2008, n. 112, convertito nella L. n. 133/2008, prevede che :" Fermo quanto stabilito dall'art. 1, comma 11, della legge 30 dicembre 2004, n. 311, la spesa annua per studi ed incarichi di consulenza conferiti a soggetti estranei all'amministrazione, sostenuta dalle pubbliche amministrazioni di cui all'art. 1, comma 2, del decreto legislativo 30 marzo 2001, n. 165, e successive modificazioni, esclusi le università, gli enti di ricerca e gli organismi equiparati, a decorrere dall'anno 2006, non potrà essere superiore al 30% di quella sostenuta nel 2004. Nel limite di spesa stabilito ai sensi del primo periodo deve rientrare anche la spesa annua per studi ed incarichi di consulenza conferiti a pubblici dipendenti.
L'Istituto, uniformandosi a questa disposizione, ha limitato lo stanziamento delle spese di consulenza totalmente portandolo da **€. 137.104,00** ad **€. 109.128,82**.

Si precisa che con riferimento alla spese per incarichi di consulenza, la percentuale di riduzione è stata portata al 30% in conformità alle previsioni contenute nell'art. 61, comma 2, D.L. 112/2008, diversamente, per l'acquisto, la manutenzione, il noleggio e

l'esercizio di autovetture, è rimasto fermo il limite di spesa fissato dall'art. 1, comma 11, legge n. 266/2005, secondo cui le amministrazioni pubbliche, a decorrere dall'anno 2006, non possono effettuare spese di ammontare superiore al 50% della spesa sostenuta nell'anno 2004.

Con riferimento alle spese di rappresentanza e promozionali, l'art. 61, comma 5, D.L. 112/2008 dispone che: " A decorrere dall'anno 2009 le amministrazioni pubbliche inserite nel conto economico consolidato della pubblica amministrazione, come individuate dall'Istituto nazionale di statistica (ISTAT) ai sensi del comma 5 dell'art. 1 della legge 30 dicembre 2004, non possono effettuare spese per relazioni pubbliche, convegni, mostre, pubblicità e di rappresentanza, per un ammontare superiore al 50 per cento della spesa sostenuta nell'anno 2007 per le medesime finalità. La disposizione del presente comma non si applica alle spese per convegni organizzati dalle università e dagli enti di ricerca.

In ottemperanza a quanto stabilito nell'art. 61, comma 5, D.L. 112/2008, la spesa per relazioni pubbliche, convegni, mostre, pubblicità e di rappresentanza non deve essere superiore al 50% della spesa sostenuta nell'anno 2007. Pertanto, è rideterminato il limite di spesa che da **€. 273.161,48** passa ad **€. 135.064,41**, considerato che l'impegnato nel 2007 è stato pari ad €. 270.128,81.

SPESA PER RELAZIONI PUBBLICHE, CONVEGNI, MOSTRE, PUBBLICITA' E DI RAPPRESENTANZA IMPEGNATA NEL 2009

Tabella n. 3

CdR	T	UpB	Ctg	Cap.	Pos Fin.	Descrizione	LIMITE	Prev. Def. 2009	Tot. Imp. 2009
OP	1	1	3	153	U11315303	Sp attività prom	31.824,41	31.824,41	31.824,41
OP	1	1	3	155	U11315501	Sp pubb div riv inf	80.000,00	80.000,00	80.000,00
OP	1	1	3	156	U11315601	Sp rapp Presid.	12.910,00	12.910,00	12.786,57
OP	1	1	3	156	U11315603	Sp rappr CIV	7.747,00	7.747,00	7.747,00
OP	1	1	3	156	U11315604	Sp rapp Dir Gen	2.583,00	2.583,00	2.583,00
						Totale	**135.064,41**	**135.064,41**	**134.940,98**

Ai sensi dell'art. 77 quater, comma 11, D. L. 112/2008, introdotto dalla legge di conversione 6 agosto 2008, n. 133, "gli enti pubblici soggetti al Sistema Informatico delle Operazioni degli Enti Pubblici (SIOPE), istituito ai sensi dell'articolo 28, commi 3, 4 e 5, della legge 27 dicembre 2002, n. 289, e successive modificazioni, e i rispettivi tesorieri o cassieri non sono tenuti agli adempimenti relativi alla trasmissione dei dati periodici di cassa, di cui all'art. 30 della legge 5 agosto 1978, n. 468, e successive modificazioni. I prospetti dei dati SIOPE e delle disponibilità liquide costituiscono un allegato obbligatorio del rendiconto o del bilancio di esercizio."

Il Ministero dell'Economia e delle Finanze con D. Ministeriale n. 059457 del Dipartimento della Ragioneria Generale dello Stato IGEPA - Ufficio XII e con circolare n. 28 del 1° ottobre 2009, ha previsto che la Banca d'Italia comunicherà giornalmente ai tesorieri/cassieri per via telematica le informazioni relative alle operazioni eseguite a valere sulle contabilità speciali di tesoreria unica, quelle eventualmente respinte, il saldo provvisorio del giorno e quello definitivo riferito alla giornata precedente. Tali informazioni saranno disponibili per i tesorieri/cassieri immediatamente, con l'avvio della procedura telematica. Per gli enti pubblici, l'invio giornaliero di queste informazioni avverrà con modalità telematica, sul sito www.siope.it, in un'apposita sezione.

Inoltre, con il Decreto Legge n. 112 del 2008 convertito dalla L. 133/2008 sono state adottate misure riguardanti il "personale dipendente prossimo al compimento dei limiti di età per il collocamento a riposo", in particolare l'art. 72 prevede che per il triennio

2009,2010 e 2011, il personale in servizio può chiedere di essere esonerato nel corso del quinquennio antecedente la data di maturazione dell'anzianità massima contributiva di 40 anni. La medesima norma al comma 11 contempla la possibilità per le Pubbliche Amministrazioni a decorrere dal compimento dell'anzianità massima contributiva di quaranta anni del personale dipendente, di risolvere unilateralmente il rapporto di lavoro e il contratto individuale, anche del personale dirigenziale, con un preavviso di sei mesi. Con la circolare n. 5/08 e la Deliberazione n. 6 del 28/11/2008, l'Istituto ha adottato i criteri da seguire per l'applicazione dell'articolo citato.
Con riferimento alle assenze per malattia e per permesso retribuito dei dipendenti pubblici, ai sensi dell'art. 71, comma 1, del D. L. 112/2008, nei primi dieci giorni di assenza viene corrisposto il trattamento economico fondamentale con esclusione di ogni indennità o emolumento, aventi carattere fisso e continuativo, nonché di ogni altro trattamento accessorio.
Dal nuovo quadro normativo si evincono due dati di notevole rilevanza: una riduzione delle assenze per malattia del personale monitorata a dicembre 2009 che è di -16,53% rispetto a dicembre 2008 ed un risparmio di spesa che ammonta ad € 54.492,31.
Inoltre sono stati accantonati €. 1.200.00,00 , al fine di dar seguito alle richieste provenienti dal Ministero vigilante, tenuto conto delle disposizioni contenute nell' art. 26 D.L. 112/2008 convertito nella L 133/2008. L' Ipost, a tal fine di conseguire risparmi, nell'ambito delle progettualità programmate in materia di sinergie e riduzione delle spese, sulla base delle analisi effettuate sul bilancio relativamente alle spese di funzionamento – beni e servizi dell'Ente, ha provveduto ad individuare i capitoli di spesa sui quali è stata effettuata una riduzione complessiva del 10,27% della somma di € 11.686.466,45 (spese di funzionamento – beni e servizi previsioni 2009), per un risparmio complessivo su base annua quantificabile in € 1.200.00,00.
Le somme accantonate sono state impegnate alla fine dell'esercizio finanziario 2009 a favore del Ministero dello Sviluppo Economico previe istruzioni che dovranno pervenire al medesimo dicastero.

b) Limiti di spesa per manutenzione ordinaria e straordinaria degli immobili dell'Ente.

Per quanto riguarda la manutenzione degli immobili, l'art. 2, comma 618, della Legge Finanziaria 244/2007 (Legge Finanziaria 2008) stabilisce che le spese annue di manutenzione ordinaria e straordinaria degli immobili, utilizzati dalle amministrazioni centrali e periferiche dello Stato, non possono superare, per l'anno 2008, la misura dell'1,5% e, a decorrere dal 2009, la misura del 3% del valore dell'immobile utilizzato. Detto limite di spesa è ridotto all'1% nel caso di esecuzione di interventi di sola manutenzione ordinaria.
Inoltre, l'art. 2, comma 623, della medesima legge finanziaria, dispone che, a decorrere dall'anno 2009, gli enti e gli organismi pubblici inseriti nel Conto Economico Consolidato della Pubblica Amministrazione, individuati dall'ISTAT, si adeguano ai principi di cui ai commi da 615 a 626. L'eventuale differenza tra l'importo delle predette spese relative all'anno 2007 e l'importo delle stesse rideterminato per l'anno 2009, è versato annualmente all'entrata del bilancio dello Stato entro il 30 giugno. Gli organi interni di revisione e di controllo vigilano sull'applicazione del presente comma.
Considerato che il valore di Bilancio degli immobili iscritti nello Stato Patrimoniale dell'Ente, Conto Consuntivo 2008, delle Gestioni Assistenza, Mutualità, Buonuscita ed Immobili risulta pari ad €. 57.894.015,23, il 3% di tale valore è pari ad €. 1.736.820,45.
Questo limite è calcolato tenendo presente il valore di Bilancio anche degli immobili della ex Gestione Buonuscita che è pari ad. €. 32.005.564,70

A tal proposito, si comunica che, stante il limite stabilito dall'art. 618 e ss. della Legge Finanziaria 2008, dall'analisi dei capitoli di bilancio n. 141, 142 e 225 del Rendiconto finanziario dell'Ente, la somma impegnate per la manutenzione ordinaria e straordinaria degli immobili ammonta per l'esercizio 2009 ad € 1.142.940,38 (tabella n. 5).

SPESA MANUTENZIONE IMMOBILI IMPEGNATA NEL 2009

Tabella n. 4

CdR	T	Upb	Ctg	Cap.	Pos. Fin.	Descrizione	LIMITE	Prev. Def. 2009	Totale Impegnato 2009
DI	1	1	3	141	U11314101	Sp Man ord imm	100.000,00	120.000,00	119.999,99
DI	1	1	3	141	U11314102	Sp Man stra imm	110.000,00	112.000,00	72.647,72
DI	1	1	3	142	U11314202	Sp Man straor immo	15.000,00	45.000,00	13.496,75
DI	2	1	1	225	U21122503	Miglior immob istitu	1.492.108,00	1.432.108,00	936.795,92
						Totale	1.717.108,00	1.709.108,00	1.142.940,38

c) Immobili ex SCIP rientrati dal M.E.F. e Patrimonio Istituzionale dell'Ente.

Con la liquidazione delle Società di Cartolarizzazione degli immobili SCIP 1 e 2, l'IPOST è rientrato in possesso di alcuni immobili non venduti, tra cui il complesso immobiliare di Piteglio Loc. Prunetta – Albergo e Colonia per ragazzi, per il quale è stata richiesta una valutazione commerciale all'Agenzia del Territorio che ha calcolato un valore di mercato pari ad €. 6.800.000,00. Il suddetto immobile faceva parte del pacchetto immobiliare trasferito alla SCIP ma restituito dalla stessa nel 2009, perché invenduto, insieme a n. 10 appartamenti, n. 6 negozi, n. 15 magazzini, n. 10 box, n. 7 garage e 41 cantine e soffitte invenduti. La stima valutativa fatta per questi immobili commerciali nell'anno 2001 (al momento del passaggio di questi immobili a SCIP) si attestava in €. 14.873.985,98, più €. 1.309.697,55 per Prunetta) per un importo totale di €. 16.609.748,71. Successivamente sono stati venduti 2 unità immobiliari commerciali per un valore di € 277.800,00. Quindi l'importo totale degli immobili ex SCIP al 31/12/2009 ammonta ad €. 16.331.948,71, comprensivo delle cantine cartolarizzate per un importo di €. 148.265,18.

Immobili ex SCIP INVENDUTI restituiti al 31/12/2009

Tabella n. 5

Num.	TIPOLOGIA	IMPORTO
10	APPARTAMENTI	€. 903.609,00
6	NEGOZI	€. 1.101.427,98
15	MAGAZZINI	€. 6.220.066,00
10	BOX	€. 288.876,00
7	GARAGE	€. 6.360.007,00
41	CANTINE E SOFFITTE	€. 148.265,18
1	IPOST ALBERGO – PRUNETTA Loc. PITEGLIO	
2	IPOST PRUNETTA Loc. PITEGLIO	€ . 6.800.000,00
92	**TOTALE**	**€. 21.822.251,16**

Pertanto, con la **nuova stima da parte dell'Agenzia del Territorio per Prunetta – Loc. Piteglio** pari ad **€. 6.800.000,00**, alla vendita di alcuni immobili, e all'aggiunta di altri immobili già dell'Ente (n. 8 ex alloggi dei portieri e n. 339 cantine e soffitte per un controvalore, indicativo in **€. 720.210,60 (cantine e alloggi)** ad oggi, l'ammontare del patrimonio immobiliare commerciale rivalutato è pari ad **€. 22.542.461,76 (immobili commerciali)**.

IMMOBILI COMMERCIALI IPOST AL 31.12.2009

Tabella n. 6

92	EX SCIP (*)	€. 21.822.251,16
8	EX ALLOGGI PORTIERE	€. 329.003,00
339	CANTINE E SOFFITTE	€. 391.207,60
441	**TOTALE IMMOBILI COMMERCIALI**	**€. 22.542.461,76**

L'elenco delle unità immobiliari risultanti dal data base dell'Ente, riguardanti le cantine e le soffitte, non vendute negli anni 1992 e 1993, per un valore catastale (rendita catastale x 115,50) pari ad €. 391.207,60, sono oggetto di monitoraggio, ai fini dell'accertamento per l'effettivo esercizio del diritto di proprietà dell'Ente.

VALORE degli IMMOBILI ISTITUZIONALI, anche a seguito della rivalutazione ad opera dell'Agenzia del Territorio di alcuni di essi.

Tabella n. 7

	IMMOBILE	**RIVALUTATO 2009 ad €.**	**VALORE di BILANCIO 2008**
1	PESARO – Villa Marina (50%)	€. 18.728.500,00	€. (708.745,54)
1	MESSINA – Torre Faro (50%)	€. 2.500.000,00	€. (917.987,16)
1	RICCIONE – Colonia Marina Italia	€. 3.858.698,62	€. (319.117,61)
	TOTALE	**€. 25.087.198,62**	**€. (1.945.850,31)**
1	ROMA – Hotel Cervinia	non rivalutato	€. 7.019.436,85
2	ROMA – Magazzino v. Bompiani	non rivalutato	€. 315.262,08
2	ROMA – Magazzino v. casal de merode	non rivalutato	€. 37.780,34
1	ROMA – v. Spinola	non rivalutato	€. 5.925.859,61
1	ROMA – Magazzino v. Costantino 8	non rivalutato	€. 54.980,10
1	ROMA – Hotel Diamond	non rivalutato	€. 2.245.050,92
1	ROMA – Magazzino v. Fabiola 11	non rivalutato	€. 165.214,98
1	ROMA – Magazzino v. Fabiola 7A	non rivalutato	€. 194.733,00
1	ROMA – Terreno v. Padre Semeria	non rivalutato	€. 8.710,38
	TOTALE		**€. 15.967.028,26**
14	**TOTALE RIVALUTATO AL 2009**	**€. 25.087.198,62**	**€. 15.967.028,26**
	TOTALE COMPLESSIVO	**€. 41.054.226,88**	

Il totale complessivo è stato determinato dalla somma di €. 25.087.198,62 + 15.967.028,26 = €. 41.054.226,88, esclusi €. 1.945.850,31 di cui agli immobili non rivalutati.

A seguito della presente rivalutazione che prevede l'importo di €. 41.054.226,88 (immobili istituzionali) a cui si aggiungono €. 22.542.461,76 (immobili commerciali), abbiamo:

€. 41.054.226,88 (immobili istituzionali)
\+ €. 22.542.461,76 (immobili commerciali)

= €. 63.596.688,64 (Valore rivalutato dei terreni e fabbricati che sono stati inseriti nello Stato Patrimoniale 2009)
Tale valore viene così ripartito per Gestione:

Ripartizione degli Immobili Istituzionali per Gestione

Tabella n. 8

NUM	IMMOBILE	GESTIONE	%	IMPORTO
1	PESARO – Villa Marina (50%)	008 – Imm.li		€. 18.728.500,00
1	MESSINA – Torre Faro (50%)	008 – Imm.li		€. 2.500.000,00
1	RICCIONE – Colonia Marina Italia	003 – Ass.za		€. 3.858.698,62
1	ROMA – Hotel Cervinia	003 – Ass.za	**60**	€. 4.211.662,11
	ROMA – Hotel Cervinia	005 – Mut.tà	**40**	€. 2.807.774,74
2	ROMA – Magazzino v. Bompiani	008 – Imm.li		€. 315.262,08
2	ROMA – Magazzino v. casal de merode	008 – Imm.li		€. 37.780,34
1	ROMA – Scuola Alonzi v. Spinola	005 – Mut.tà	**50**	€. 411.990,39
	ROMA – Scuola Alonzi v. Spinola	008 – Imm.li	**50**	€. 411.990,39
	ROMA – Ex dopo lavoro v. Spinola	003 – Ass.za		€. 241.985,52
	ROMA – Uffici v. Spinola	008 – Imm.li		€. 4.859.893,31
1	ROMA – Magazzino v. Costantino 8	008 – Imm.li		€. 54.980,10
1	ROMA – Hotel Diamond	003 – Ass.za		€. 2.245.050,92
1	ROMA – Magazzino v. Fabiola 11	008 – Imm.li		€. 165.214,98
1	ROMA – Magazzino v. Fabiola 7A	008 – Imm.li		€. 194.733,00
1	ROMA – Terreno v. padre semeria	008 – Imm.li		€. 8.710,38
14	**TOTALE**			**€. 41.054.226,88**

003 – Gestione Assistenza (Immobili istituzionali) €. 10.557.397,17
005 – Gestione Mutualità (Immobili istituzionali) €. 3.219.765,13
008 – Gestione Immobili (Immobili istituzionali) €. 27.277.064,58
TOTALE €. 41.054.226,88

008 – Gestione Immobili (Immobili commerciali) €. 22.542.461,76
(comprensivo degli alloggi e cantine)

d) Immobili ex Gestione Buonuscita

Con Deliberazione Commissariale n. 26 del 27 aprile 2009, si è proceduto alla ricognizione notarile dei complessi immobiliari, di proprietà della ex gestione Buonuscita e dell'Ente, comprese le quote al 50% di proprietà tra la Gestione Commissariale Fondo Buonuscita per i dipendenti di Poste Italiane S.p.A.

L'atto di ricognizione è risultato necessario anche a seguito del sollecito del Ministero dello Sviluppo Economico e del Collegio dei Revisori dei Conti, indicato nel verbale del 28 marzo 2007, n. 165.
In data 11 giugno 2009 è stato stipulato tra IPOST e la Gestione Commissariale Fondo Buonuscita il predetto atto ricognitivo, con rogito del Notaio Becchetti di Roma, registrato presso l'Agenzia delle Entrata di Roma 4, il 12 giugno 2009, con n. 10905, serie 1T.
Pertanto, sono divenuti interamente di proprietà della ex Gestione Buonuscita i seguenti complessi immobiliari, che con il Conto Consuntivo 2009 saranno eliminati dallo Stato Patrimoniale dell'Ente, a seguito della Deliberazione del Commissario Straordinario n. 30 del 19 aprile 2010:

1) Immobile sito nel Comune di Milano, Via Cassano D'Adda n. 24
   = €. 6.326.597,01
2) Immobile sito nel Comune di Milano, Via Luigi Ornato n. 120
   = €. 9.838.503,93
3) Immobile sito nel Comune di Roma, Via di Torre Spaccata n. 172/a
   = €. 6.300.774,17
4) Immobile sito nel Comune di San Candido (BZ), Via Rastpichler n. 2
   = €. 2.515.982,29
5) Immobile sito nel Comune di Abano Terme (PD), Via Jappelli n. 37
   = €. 5.396.974,60
6) Immobili di Villa Marina e Villa Faro valore patrimoniale al 50%
   = €. 1.626.732,70

Totale immobili trasferiti alla Gestione Commissariale
= €. 32.005.564,70

Nell'ottica di una definitiva rideterminazione sistematica dello Stato Patrimoniale ed in linea con quanto già compiuto negli anni precedenti, l'IPOST prosegue la sua opera di trasparenza contabile eliminando definitivamente dal suo Stato Patrimoniale l'importo suindicato di €. 32.005.564,70, quale voce di terreni e fabbricati della Gestione 002 (Buonuscita) che a tutti gli effetti appartiene alla Gestione Commissariale del Fondo Buonuscita, ai sensi dell'art. 53, comma 6, lettera a), della Legge 27 dicembre 1997, n. 449.
Attualmente, l'importo a Bilancio - Stato Patrimoniale Conto Consuntivo 2008 dell'IPOST, per terreni e fabbricati ammonta ad €. 57.894.015,23, di cui sono eliminati €. 32.005.564,70 relativi agli immobili della ex Gestione Buonuscita.

e) Composizione del Rendiconto 2009

Ulteriori notizie circa il Rendiconto Generale 2009 saranno esposte nell'ambito dell'esame e analisi dei dati delle singole gestioni che costituiscono il Bilancio consolidato dell'IPOST.

Si allegano alla presente Nota Integrativa:

1) Rendiconto Finanziario Decisionale (Allegato n. 9);
2) Rendiconto Finanziario Gestionale (Allegato n. 10);
3) Il Conto Economico (Allegato n. 11);
4) Quadro di riclassificazione dei risultati economici (allegato n. 12)
5) Lo Stato Patrimoniale (Allegato n. 13);
6) Nota Integrativa;
7) La Situazione Amministrativa (Allegato n. 15);

8) La relazione del Collegio dei Revisori dei Conti;
9) Situazione del personale dipendente dell'Ente;
10) Bilancio per Missioni e Programmi;
11) Conto Consuntivo dei Centri di Costo. (Allegato 16) Art. 49, Comma 3.

Il Rendiconto Finanziario Decisionale (allegato n. 9) è articolato in UPB di 1° livello (Centri di Responsabilità), mentre il Rendiconto Finanziario Gestionale si articola anche in capitoli ed è strutturato evidenziando:

- le entrate di competenza dell'anno, accertate, riscosse o rimaste da riscuotere;
- le uscite di competenza dell'anno, impegnate, pagate o rimaste da pagare;
- la gestione dei residui attivi e passivi degli esercizi precedenti;
- le somme riscosse e quelle pagate in conto competenza ed in conto residui;
- il totale dei residui attivi e passivi che si tramandano all'esercizio successivo.

Inoltre, nella presente Nota Integrativa sono indicati:

1) La composizione dei residui attivi e passivi per ammontare, nonché, per i residui attivi, la loro classificazione in base al diverso grado di esigibilità;
2) I beni immobili appartenenti al patrimonio immobiliare dell'Ipost, in ordine ai quali si fa rinvio agli elenchi annessi alla Stato Patrimoniale, (allegato n. 13).

2) Criteri di iscrizione e di valutazione degli elementi patrimoniali attivi e passivi

L'allegato n. 14, previsto dall'art. 43 com. 2 del D.P.R. 97/2003 concerne i criteri di iscrizione e di valutazione degli elementi patrimoniali attivi e passivi, i criteri sono direttamente applicabili in ipotesi di gestioni commerciali o industriali svolte dall'Ente come attività secondaria e strumentale.

Essi sono applicabili nei limiti della loro compatibilità con le attività espletate nell'ente correlate alle caratteristiche dell'attività istituzionale.

Le Immobilizzazioni Immateriali sono costituite dai costi annuali per l'acquisto di software applicativi, questi costi sono stati iscritti nell'attivo dello Stato Patrimoniale dell'Ente, e sono stati oggetto di ammortamento per la durata quinquennale prevista dall'art. 2426 del codice civile.

Le Immobilizzazioni Materiali sono state iscritte nell'attivo dello Stato Patrimoniale con la valutazione del costo storico dell'acquisto dei beni. L'ammortamento è conforme alle disposizioni di leggi e del codice civile.

L'Ente non detiene beni che sono gravati da rendite a favore di terzi, né beni in usufrutto.
Le azioni possedute sono quelle della Società SISPI il cui Bilancio 2008 è allegato alla presente nota integrativa.
Al capitale sociale di detta Società, l'Ipost partecipa per azioni pari a 0,181 milioni di €.
Le azioni non hanno subito perdite durevoli di valore e non sono quotate in Borsa.

Le partecipazioni non azionarie sono costituite dai titoli di Poste Vita e dai Buoni Postali fruttiferi. I criteri di iscrizione nell'attivo dello Stato Patrimoniale dell'Ente sono quelli previsti dall'art. 2426 del c. c.

Per i titoli di Poste Vita è stato inserito il valore capitalizzato comunicato dalla Società Poste "Poste Vita" al 31.12.2009. Il Valore dei Buoni Fruttiferi Postali è stato rivalutato degli interessi maturati al 31.12.2009 ed iscritti nel Conto Economico della Gestione Quiescenza.
I crediti dell'Ente sono costituiti principalmente dai Residui Attivi iscritti in Bilancio, gli stessi sono stati oggetto di Delibera Commissariale n. 22 del 29/03/2010, approvata con Delibera del CIV n. 6 del 29 Aprile 2010.

Il Patrimonio netto dell'Ente è costituito dalle Riserve di valutazione, dagli Avanzi (Disavanzi) Economici portati a nuovo, e dall'Avanzo Economico dell'esercizio 2009, ai sensi dell'art. 2424 del c.c.
Nel corso del 2009, il Patrimonio è stato rivalutato ai sensi della normativa vigente ed in applicazione della Deliberazione del Commissario Straordinario n. 30 del 19 aprile 2010.
Il Fondo Rischi ed oneri è iscritto nelle Passività dell'Ente.

3) Aspetti normativi ed Amministrativi dell'Ente

L'attuale Commissario Straordinario Dott. Rino Tarelli, già nominato per un anno con Decreto del Ministro delle Sviluppo Economico, emesso in data 24 ottobre 2008, è stato confermato con provvedimento di proroga del 29 Ottobre 2009 fino al 30 settembre 2011.
L'organizzazione interna dell'Ente si compone di due "aree" (affari interni; previdenza e servizi all'utenza) e quattro "servizi" (sistemi informativi; contabilità e finanza; gestione previdenziale; assistenza mutualità e crediti).
Con Delibera Commissariale n. 39 del 23 giugno 2009 sono stati nominati: la D.ssa Maria Domenica Carnevale, quale Capo Area Affari Interni, ed il Dott. Pirone, quale Capo Area Previdenza e Servizi all'Utenza.
Sono in carica il Collegio dei Revisori dei Conti ed il Consiglio di Indirizzo e Vigilanza.

- Il Collegio dei Revisori è stato ricostituito con Decreto del Ministro dello Sviluppo Economico del 29 ottobre 2009 per la durata di quattro anni a partire dalla data di emanazione del riferito decreto. Esso è composto da tre membri effettivi, designati rispettivamente dal Ministro dell'Economia e delle Finanze, dal Ministro dello Sviluppo Economico, dal Ministro del Lavoro, della salute e delle politiche sociali. Per ogni membro effettivo viene nominato un supplente. I componenti del Collegio dei Revisori sono scelti tra gli iscritti all'albo dei Revisori dei Conti e sono: il Dr. Stefano Tomasini, il Dr. Enrico Pacifico ed il Dr. Gianluigi Bettiol.
- Il Consiglio di Indirizzo e Vigilanza è stato istituito all'interno dell'Ipost con D.M. n. 523 del 17 dicembre 1997 e ricostituito con D.P.C.M. del 2 febbraio 2007. Con la seduta del 14 febbraio 2007 è stato nominato il Presidente del Consiglio di Indirizzo e Vigilanza nella figura del Dott. Giuseppe Ceraolo, la sua durata in carica è di quattro anni fino al 2 febbraio 2011.

L'Istituto Postelegrafonici è stato riordinato, sotto l'aspetto strutturale e funzionale, dal D.P.R. n. 542 dell'8 aprile 1953 e, successivamente, dal Decreto Legge 1 dicembre 1993, n. 487, convertito nella Legge n. 71/94, nonché dai successivi regolamenti di cui ai Decreti Interministeriali n. 329 del 12 giugno 1995 e n. 523 del 18 dicembre 1997.

Più segnatamente, le modifiche più importanti, apportate dal precitato ultimo provvedimento n. 523/97, riguardano: la composizione del Consiglio di Amministrazione (ridotto da nove a sette componenti, ivi compreso il Presidente), da nominare con D.P.R. per quanto riguarda il Presidente e con decreto del Presidente del Consiglio dei Ministri, su proposta del Ministro dello Sviluppo Economico, per quanto concerne i componenti designati, rispettivamente, dal medesimo Ministero (2 membri), dal Ministero del Lavoro e delle P.S. (1 membro), dall'Ente Poste Italiane, ora "S.P.A." (2 membri), e dal Ministero dell'Economia e delle Finanze (1 membro); l'aumento del numero degli organi dell'istituto da tre a cinque, con l'istituzione del "Consiglio di Indirizzo e di Vigilanza" (CIV) e l'inserimento del Direttore Generale nell'elencazione degli organi stessi.

- Il Presidente è nominato con la procedura di cui all'art. 3 della Legge n. 400 del 23 agosto 1988, su proposta del Ministro dello Sviluppo Economico, tra soggetti anche estranei alla Pubblica Amministrazione di riconosciuta e documentata competenza ed esperienza; i componenti del Consiglio di indirizzo e vigilanza (composto da n. 14 componenti, tra cui anche il Presidente dell'Istituto) sono nominati con decreto del Presidente del Consiglio dei Ministri, su proposta del Ministro dello Sviluppo Economico e delle OO.SS. maggiormente rappresentative sul piano nazionale, su designazione delle OO.SS. (n. 7) e, rispettivamente, del Ministro dello Sviluppo Economico (due), del Ministro del Lavoro e delle Politiche Sociali (n. 1), del Ministro dell'Economia e delle Finanze (n. 1), del Ministro della Funzione Pubblica (n. 1) e delle Poste Italiane S.p.A. (n. 1).

- Il Direttore Generale viene nominato con D.P.C.M., su proposta del Ministro dello Sviluppo Economico, del Ministro dell'Economia e delle Finanze, del Ministro del Lavoro, della Salute e delle Politiche Sociali, su indicazione del Consiglio di Amministrazione, anche tra personale estraneo all'Istituto, in possesso di "idonei e documentati requisiti professionali con esperienza in analoghi incarichi".
  L'attuale Direttore Generale dell'Ente è la Dott.ssa Simonetta Quaglia, nominata con D.P.C.M. del 17 novembre 2008, per la durata di quattro anni, in sostituzione del Dr. Giovanni Sapia.

Inoltre,l'IPOST, al pari di tutti gli altri enti pubblici non economici, è assoggettato alla normativa sulla "tesoreria unica", di cui alla legge n. 119/81 e successive modificazioni (L. 720/84), essendo stato inserito dal D.P.C.M. del 3 febbraio 1989 nella tabella B, annessa alla legge n. 20/84 con successive modificazioni ed integrazioni.

4) Scopi e attività dell'Istituto

I compiti dell'Istituto, previsti dalla precitata normativa (D.P.R. n. 542/53 e, in particolare, Legge n. 71/94), consistono nella promozione e nell'attuazione di forme di previdenza, assistenza, mutualità e credito a favore di tutti i dipendenti di Poste Italiane S.p.A. e società collegate (sia del personale dell'ex ruolo degli Uffici locali "ULA", che degli Uffici principali "UP"), nonché del personale telefonico interessato, appartenente alla "Cassa Integrativa".

In particolare, l'IPOST provvede istituzionalmente alla liquidazione ed al pagamento delle pensioni dirette (per limiti di età, anzianità, inabilità fisica), ed indirette (reversibilità ai superstiti aventi diritto). Operativamente i pagamenti avvengono presso gli uffici postali designati dagli interessati o con accreditamento su conto corrente postale o bancario.

L'Istituto, persona giuridica pubblica ed organicamente unitario rispetto all'esterno, è suddiviso in separate gestioni, di cui sei ordinarie (Quiescenza, Assistenza, Fondo Credito, Mutualità, Immobili, Cassa Integrativa personale ex ASST) e tre gestioni stralcio (Buonuscita, Attività sociali-mense e Restanti attività sociali).
Ogni gestione è autonoma rispetto alle altre, in quanto regolata da norme proprie, alimentata da un distinto finanziamento e garantita, nella propria autonomia economico-patrimoniale, dal disposto dell'art. 16 del citato D.P.R. n. 542/53 con il quale è stato sancito il divieto di qualsiasi storno di fondi da una gestione all'altra, ad eccezione del caso in cui si verifichino "occorrenze straordinarie", per le quali sono previste anticipazioni dalla gestione Quiescenza alle altre gestioni, "purchè per un tempo determinato e mediante la corresponsione di interesse".

Operativamente, le "gestioni" sono:

a) **"Quiescenza"** cura la corresponsione delle pensioni a tutto il personale postelegrafonico;
b) **"Assistenza"** provvede all'erogazione di benefici a favore dei figli dei dipendenti postelegrafonici (centri vacanze, borse di studio, sussidi scolastici, corsi di formazione, studentati, amministrazione della casa di riposo per anziani e dello studentato);
c) **"Fondo Credito"** provvede all'erogazione di piccoli prestiti e prestiti pluriennali;
d) **"Mutualità"** gestisce i fondi assicurativi costituiti volontariamente dai lavoratori postelegrafonici;
e) **"Immobili"** provvede con contabilità separate all'amministrazione dei beni immobili appartenenti alle varie gestioni dell'Ente;
f) **"Cassa Integrativa ex ASST"** cura l'erogazione di trattamenti pensionistici integrativi a favore dell'ex personale statale della ASST, ai sensi del Decreto Legislativo C.P.S. 22.1.1947, n. 134, come modificato dall'art. 36 della legge n. 325/68 e dall'art. 8 della legge n. 674/73;
g) **"Buonuscita"** (gestione stralcio) provvedeva all'erogazione del trattamento di fine rapporto al personale postelegrafonico, attualmente in liquidazione con un commissario ad Acta;
h) **"Attività sociali"** (gestione stralcio) curava l'apertura, l'arredamento e la gestione di mense e servizi sostitutivi, trasferita alle Poste Italiane S.p.A. con la convenzione del 5 dicembre 1997;
i) **"Restanti attività sociali"** (gestione stralcio) amministrava le sette case-albergo di proprietà di Poste Italiane S.p.A. ed un'ottava in locazione, destinate ad ospitare il personale postelegrafonico, nonché bar e dormitori, la cui gestione è stata trasferita alla medesima Società con la sopracitata convenzione.

4.a) Liquidazione delle Gestioni Stralcio dell'Ente

Per quanto riguarda la liquidazione definitiva delle ex Gestioni dell'Ente denominate "Attività Sociali" e "Restanti Attività Sociali", che si prevede avverrà entro il 30 giugno 2010, in data 2 aprile 2010 è stato stipulato tra l'Ipost e le Poste Italiane S.p.a un accordo.

Quest'ultimo prevede la liquidazione definitiva delle somme risultanti nel fondo cassa delle due ex gestioni come iscritte nel Bilancio Consuntivo dell'Ipost – esercizio finanziario 2009:

1. Attività Sociali – mense e servizi sostitutivi per euro 1.287.840.76
2. Restanti Attività Sociali per euro 7.800.934,69.

L'importo totale pari ad euro 9.088.775,45, entro il 30 giugno 2010, dovrà confluire nel Fondo di Amministrazione della Gestione Assistenza presso IPOST. Le dotazioni del riferito fondo saranno destinate alla realizzazione, sul territorio nazionale, di asili nido per i figli di dipendenti di Poste Italiane e dei dipendenti dell'Istituto,oltre che per la realizzazione di progetti aventi requisiti sociali ed assistenziali.

Il Commissario Straordinario con Deliberazione n. 24 dell'8 aprile 2010 ha stabilito di dare esecuzione all'accordo, che è stato inviato per il seguito di competenza all'approvazione degli organi di controllo.

5) Controllo di Gestione

L'IPOST ha proceduto ad implementare un sistema di controllo di gestione, in base a quanto previsto dal D.lgs. 286/99, predisponendo l'insieme degli strumenti logici, organizzativi ed informatici che la succitata norma comporta.

In particolare, si è dotato di uno strumento informatico di supporto al controllo di gestione (sistema SAP Business Warehouse), realizzato dalla SAP/ITALIA, idoneo a consentire:

- A) Il monitoraggio della performance gestionale di ciascun Centro di Responsabilità, a beneficio del dirigente o responsabile, e la creazione di cosiddetti Cruscotti per il controllo di gestione dell'asse istituzionale (Servizio Previdenza e Servizio Sviluppo Attività Istituzionali);
- B) Il monitoraggio della performance gestionale dell'Ente, a beneficio del top management (Presidente, Direttore Generale, CDA) – cosiddetto Cruscotto Direzionale o Pannello di Controllo Direzionale;
- C) Il Supporto informativo alla pianificazione di azione dell'Ente , in sede ordinaria ed in sede di strategia di autocorrezione.

La messa a punto dei predetti sistemi è stata preceduta da un' analisi ricognitiva dei processi gestionali tipici di ciascun Centro di Responsabilità, con l'individuazione degli attori dei processi,delle fasi di espletamento e dei prodotti; si è poi proceduto a rilevare le caratteristiche dei singoli procedimenti amministrativi, con riguardo, ad esempio, ai tempi di espletamento, al numero di unità lavorative e organizzative impegnate, alle quantità medie di pratiche evase, ai fattori di criticità, ecc. Di qui si è proceduto ad individuare specifici indicatori di efficacia, efficienza ed economicità.

È importante far presente che l'ente è dotato di un Sistema di Contabilità SAP/COFI ISPS, strutturato per consentire di avere una contabilità per Centri di Costo, ed individuare i costi sostenuti per produrre i servizi agli utenti esterni, e di imputarli all'Ufficio stesso, attraverso un processo di individuazione e quantificazione dei costi dei diversi fattori produttivi impiegati per l'ottenimento del servizio erogato all'esterno.

Infatti, per "Centri di Costo" si intendono quelle unità organizzative della struttura aziendale, Servizi ed Uffici, nei quali i costi non direttamente imputabili; vengono prima accumulati in "overhead" e successivamente "ribaltati" sugli oggetti di costo.

Per consentire la valutazione economica della gestione e quindi degli obiettivi perseguiti, il sistema contabile SAP prende a riferimento il costo, cioè l'onere derivante dall'utilizzo effettivo delle risorse, anziché la spesa, che rappresenta l'esborso monetario legato alla loro acquisizione.

Diversamente dalla spesa, infatti, il costo sorge quando la risorsa viene impiegata; pertanto, viene valorizzato in relazione all'effettivo consumo della risorsa stessa ed è attribuito al periodo amministrativo in cui esso si manifesta, indipendentemente dal periodo in cui avviene il relativo esborso finanziario.

Per analizzare le modalità di realizzazione degli obiettivi, inoltre, le risorse, classificate in relazione alla loro natura, vengono correlate alle "destinazioni" delle quali si vuole valutare il risultato: le ottiche stabilite dal D.Lgs. n. 279/97 fanno riferimento alle responsabilità, ovvero al soggetto che decide come e quando impiegare le risorse assegnate, ed alle finalità, cioè agli scopi che devono essere perseguiti (missioni o funzioni).

Il nuovo sistema contabile è caratterizzato, inoltre, dal confronto sistematico tra gli obiettivi prefissati ed i risultati raggiunti, che consente di verificare periodicamente, nel corso dell'esercizio, l'aderenza fra quanto previsto e l'effettivo andamento della gestione: esso, pertanto, si pone in via strumentale all'esercizio del controllo di gestione.

Secondo questa logica, che si ritrova interamente nel D.P.R. 97/2003, il processo si sviluppa in quattro momenti fondamentali: la fase di **programmazione**, nella quale vengono definiti gli obiettivi e si programmano le risorse, le azioni ed i tempi necessari per realizzarli (budget); la fase di **gestione**, nella quale vengono rilevati gli eventi verificatesi; la fase **di controllo**, nella quale, con cadenze periodiche infrannuali, si verifica che la gestione si svolga in modo tale da permettere il raggiungimento degli obiettivi prefissati; e la fase di **consuntivazione**, nella quale si da conto alle risultanze definitive della gestione.

Il Sistema di Contabilità Analitica dei costi richiede l'introduzione di nuove procedure che hanno consentito lo svolgimento del processo, l'adeguamento dell'organizzazione per gestire i nuovi flussi di informazioni, e l'adozione di idonei strumenti di supporto per la misurazione e la rilevazione delle informazioni.

Il nuovo sistema contabile la cui caratteristica è il controllo sistematico tra obiettivi prefissati e risultati raggiunti verifica periodicamente l'effettiva andamento della gestione.

Questo Sistema di Contabilità Analitica dei costi ha richiesto l'introduzione di nuove procedure e l'adozione di nuovi strumenti di supporto per la rilevazione delle informazioni.

Pertanto la **Relazione sulla gestione**, di cui agli artt. 38 e 46 del D.P.R./97/2003, viene allegata al Bilancio Conto Consuntivo 2009, in quanto al momento risulta possibile rappresentare i "costi sostenuti " ed il risultato conseguito, per ciascun Servizio ed Ufficio dell'Ente, in relazione al Programma Pluriennale deliberato dal Consiglio di Indirizzo

e Vigilanza, nonché formulare notizie sui principali avvenimenti accaduti dopo la chiusura dell'esercizio.

Come è noto, la Relazione in parola rispecchia il contenuto dell'art. 2428 del Codice Civile, introdotto dal D. Lgs n. 394 del 30.12.2003, denominato " Attuazione della direttiva n. 2001/65/CE che modifica le direttive CEE 78/660, 83/349 e 86/635, per quanto riguarda le regole di valutazione per i conti annuali e consolidati di taluni tipi di società, nonché di banche e di altre istituzioni finanziarie.

In particolare, il primo comma dell'art. 2428, recita, il Bilancio deve essere corredato da una relazione degli amministratori sulla situazione della società e sull'andamento della gestione, nel suo complesso e nei vari settori in cui essa ha operato, anche attraverso imprese controllate, con particolare riguardo ai costi, ai ricavi e agli investimenti.

6) Obiettivi dei Centri di Responsabilità dell'Ente – Esercizio Finanziario 2009.

Nell'allegato tecnico n. 9 al Bilancio di Previsione 2009, riguardante i programmi, gli obiettivi, i progetti e le attività dei Centri di Responsabilità dell'IPOST, di cui all'art. 11 del Regolamento di Contabilità dell'Ente, sono indicati tutti gli obiettivi dei Centri di Responsabilità dell'Istituto.

In relazione a quanto dispone la legge relativamente alla valutazione e al controllo strategico, il Nucleo di Valutazione delle Attività dell'IPOST, agli obiettivi allegati al Bilancio, ha integrato anche l'analisi degli obiettivi strategici dell'Ente emanati dal Consiglio di Indirizzo e Vigilanza nel Documento Programmatico 2008/2010.
Il Nucleo di Valutazione dell'Ente, organo monocratico, ha elaborato la Relazione annuale sul Processo Produttivo dell'IPOST relativa all'anno 2009.

Tale relazione è stata sottoposta alle valutazioni del Consiglio di Indirizzo e Vigilanza dell'Ente che ha deliberato in data 15 Aprile 2010 con delibera n. 4 di "Prendere atto positivamente della Relazione del Nucleo di Valutazione dell'Ente" ed ha contemporaneamente disposto l'invio della deliberazione al Ministero dello Sviluppo Economico, ed allo stesso Commissario Straordinario, nonché al Presidente del Nucleo ed al Direttore Generale dell'Ente.

La Relazione del Nucleo di Valutazione ha affermato che tutte le Aree/Servizi dell'Istituto hanno raggiunto gli obiettivi fissati dal Consiglio di Indirizzo e Vigilanza, di cui al Documento Programmatico, compresi quelli inseriti nell'allegato tecnico n. 9 al Bilancio di Previsione 2009.
E' stato rilevato che la strumentazione fisica è sufficiente per l'espletamento delle attività e per il raggiungimento degli obiettivi, meno le risorse umane che registrano una carenza rispetto all'organico di circa il 13%, equivalenti a 23 unità, compensate dal personale flessibile (interinali).

Le raccomandazioni del Nucleo di Valutazione sono state individuate nella necessità di definizione di un nuovo piano per lo sviluppo della gestione Mutualità, nella realizzazione della nuova sede IPOST, nonché nella definizione dell'uso dei propri immobili istituzionali.

In merito al sistema di valutazione dei Dirigenti, è noto che con Deliberazione n. 68 del 7 novembre 2008 è stato adottato un sistema ufficiale per la valutazione dei Dirigenti, non esistente prima.

7) Aspetti operativi contabili

Il Bilancio di Previsione 2009 è stato deliberato dal Commissario Straordinario dell'Ente in data 28 ottobre 2008 con delibera n. 66 ed è stato poi definitivamente approvato dal Consiglio di Indirizzo e Vigilanza in data 12 novembre 2008 con delibera n. 10.

Prima di procedere all'esame del rendiconto di cui trattasi, si ritiene opportuno premettere che al Bilancio di Previsione dell'esercizio 2009 sono state apportate, nel corso della gestione, due provvedimenti di variazione approvati rispettivamente con Deliberazione Commissariale n. 43 del 14 luglio 2009 e n. 61 del 27 novembre 2009.
Successivamente il CiV ha approvato la I e la II nota di variazione al Bilancio di Previsione 2009 con delibera n. 7/09 del 22/07/2009 e n. 12/09 del 10/12/2009, sulle quali è stato espresso parere favorevole rispettivamente nei verbali n. 218 del 29 giugno 2009 e n. 226 del 25 novembre 2009.

Il Rendiconto Generale 2009 è composto dal rendiconto finanziario decisionale, rendiconto finanziario gestionale, nonché dal Conto Economico e dallo Stato Patrimoniale, che è stato elaborato dal Servizio Contabilità e Finanza dell'Ente con il nuovo sistema informativo attraverso il software SAP/R3/ISPS.
Le procedure previste dal D.P.R. 97/2003 sono state applicate per la prima volta e rese operative per il Bilancio Preventivo 2005.
L'obiettivo della normativa regolamentare è quello di mirare, pur nel rispetto delle peculiarità e delle esigenze organizzative e funzionali dei singoli organismi pubblici destinatari del provvedimento, a omogeneizzare i sistemi contabili degli enti pubblici ai principi dettati dalla legge n. 94 del 1997 e del decreto legislativo n. 279, del 1997 (separazione degli organi di vertice, cui competono l'individuazione delle politiche e la definizione dei programmi, da quelli di amministrazione).

Agli organi di vertice sono state attribuite le competenze relative alla deliberazione del Bilancio decisionale o per unità di voto e agli organi di amministrazione la gestione delle risorse e la realizzazione degli specifici progetti.

L'introduzione di un sistema di Contabilità analitica affiancato a quello finanziario, ha lo scopo di verificare il costo del servizio ceduto e gli eventuali scostamenti rispetto alle risorse impegnate.
Ciò, nel presupposto che la legge n. 208 del 1998 ha inteso ribadire all'art. 1, comma 3, che per gli enti pubblici a finanza derivata, la normalizzazione e l'omogeneizzazione dei costi è divenuta un'esigenza non più eludibile perché un loro coinvolgimento, anche attraverso il rispetto di idonei parametri economico-finanziari, possa agevolare il processo di sviluppo del paese derivante dall'adesione dell'Italia al patto di stabilità e di crescita fissato in sede di Unione Europea.

Inoltre, lo schema avvicina, ancorché adattandoli alla realtà pubblica, gli impianti contabili pubblici ai principi civilistici ed a quelli contabili, di revisione, di iscrizione, e di valutazione degli elementi patrimoniali adottati dai Consigli Nazionali dei Dottori Commercialisti e dei

Ragionieri, nonché a quelli degli organismi nazionali e internazionali, anche in materia di revisione contabile.

La nuova disciplina organica introduce una serie di significative innovazioni miranti, tra l'altro a:

1) rappresentare il Bilancio di Previsione (decisionale e gestionale) quale espressione di un processo di programmazione in coerenza con le risorse acquisibili e con gli obiettivi da realizzare nel rispetto della continuità aziendale;
2) ridimensionare l'espansione dei residui passivi attraverso la patrimonializzazione dell'impegno finanziario, nel rispetto dei principi contabili e civilistici e di una nuova configurazione del risultato di amministrazione;
3) raccordare la contabilità finanziaria con quella analitica al fine di determinare il costo del servizio ceduto, promuovendo un processo di automiglioramento;
4) conformare l'attività negoziale degli enti alle regole dell'Unione Europea.

L'applicazione del nuovo Regolamento si integra con le più ampie linee di riforma dell'Ente al fine di consentire la più efficace allocazione delle risorse finanziarie, rendere più efficiente l'azione amministrativa, razionalizzare i servizi e ridurre i costi di gestione.

L' impianto regolamentare rispecchia la norma di cui all'art. 10 del D.Lgs. 279/97.

Ad ogni centro di responsabilità sono attribuite le risorse finanziarie per il funzionamento e per il raggiungimento dei relativi obiettivi individuati ed assegnati dagli organi di vertice.
L'elemento fondamentale della nuova impostazione regolamentare consiste nell'istituzione delle Unità Previsionali di Base che si configurano come aggregati sui quali si concentra la decisione politica e costituiscono la nuova entità elementare di bilancio che raggruppano entrate e spese della stessa natura e sono determinate con riferimento ad una specifica area omogenea di attività in cui si articola l'attività istituzionale dell'Ente, ovvero i Centri di Responsabilità.

Le Unità Previsionali di Base viene poi riferita al centro di responsabilità, cioè al servizio cui viene assegnato il sistema di risorse finanziarie espresso dalle Unità Previsionali di Base approvate dal Consiglio di Amministrazione dell'Ente.

Viene attuato in questo modo il disegno previsto dalla normativa del doppio bilancio: quello politico, per la decisione degli organi istituzionali ed il bilancio amministrativo, più dettagliato per la gestione.
Ai fini della predisposizione del sistema Ipost di contabilità economica, ai sensi dell'art. 10 del decreto legislativo n. 279/97, sono stati individuati:

a) Il Piano dei Conti;
b) I Centri di Costo;
c) I servizi erogati, aggregati nelle funzioni-obiettivo.

Il Piano dei Conti costituisce lo strumento per la rilevazione economica dei costi necessario al controllo di gestione ed è stato elaborato secondo le disposizioni dell'art.10, del D.L.vo 279/97.

I Centri di Costo, individuati in coerenza con il sistema dei Centri di Responsabilità dell'Ipost, ne rilevano i risultati economici e ne seguono l'evoluzione, anche in relazione ai provvedimenti di riorganizzazione.

I servizi erogati esprimono le funzioni elementari, finali e strumentali, cui danno luogo i diversi centri di costo per il raggiungimento degli scopi dell'ente.

Essi sono aggregati nelle funzioni-obiettivo che esprimono le missioni istituzionali dell'Ipost individuate nelle gestioni dell'Ente.

Ciò nel presupposto giuridico che le stesse sono state create da una norma di legge ed hanno autonomia amministrativa e contabile.

L'elaborazione informatica con il sistema software SAP attiene al rendiconto finanziario, al Conto economico e allo Stato patrimoniale.

L'Istituto predispone, sei bilanci relativi alle gestioni ordinarie (Quiescenza, Assistenza, Fondo Credito, Mutualità, Immobili, Cassa Integrativa ex ASST) e tre delle gestioni stralcio (Buonuscita, Attività Sociali e Restanti Attività Sociali), nonché ai sensi dell'art. 49 del Regolamento dell'Ente, il Bilancio consolidato.

La liquidazione definitiva della ex Gestione della Buonuscita, implica la risoluzione di alcune problematiche di carattere patrimoniale relative alla proprietà comune di alcuni beni strumentali quali, la Colonia marina di Pesaro e quella di Messina.

Le attività delle ex gestioni "Attività Sociali" e "Restanti Attività Sociali" sono essenzialmente di gestione del contenzioso ancora in essere con la collaborazione dell'Avvocatura Generale dello Stato.

Il Rendiconto Generale è stato redatto correttamente in conformità alle disposizioni previste dall'art. 16 del D.lgs. n. 213/98, comma 5 che hanno sostituito il quinto comma dell'art. 2423 del codice civile che prevede "Il Bilancio è redatto in unità di euro, senza cifre decimali, ad eccezione della nota integrativa che può essere redatta in migliaia di euro".
Al riguardo si fa presente il Conto Economico, lo Stato Patrimoniale, e il Rendiconto Finanziario sono stati redatti arrotondando i dati al secondo decimale di euro.

Ciò al fine di uniformarsi ai principi contabili generali a cui gli enti pubblici devono adeguare i documenti di bilancio e i propri sistemi informativi.

Detti principi sono essenzialmente quelli della veridicità, correttezza, attendibilità, chiarezza, ecc., previsti dall'art. 2423 bis del codice civile.

Pertanto, tutti i documenti che accompagnano la presente Nota Integrativa sono stati redatti utilizzando il sistema informativo SAP R/3 e non sono stati arrotondati all'euro.

La Nota Integrativa è ridotta in milioni di €. e per maggiore chiarezza ed esposizione a volte i dati sono esposti integralmente al secondo decimale di euro.

Le spese di funzionamento dell'Ente sono ripartite fra le gestioni nelle seguenti percentuali 79,1% Gestione Quiescenza, 6,7% Immobili, 5,9% Fondo Credito, 2,8% Assistenza, 1,2% Cassa Integrativa.

Di seguito vengono rappresentate le Spese di Funzionamento relative all'ultimo quinquennio:

Tab. n. 9

TABELLA 23 - SPESE DI FUNZIONAMENTO - BENI E SERVIZI										
		var.%		var.%		var.%		var.%		var.%
	2005	2005/ 2004	2006	2006/ 2005	2007	2007/ 2006	2008	2008/ 2007	2009	2009/ 2008
Prestazioni di servizio (lavoro										
interinale)	1.489	124,9	905	-39,2	1.005	11,0	1.001	-0,4	1.001	0,0
Altre spese di funzionamento	14.873	-3,3	14.447	-2,9	12.675	-12,3	9.858	-22,2	9.728	-1,3
Spese informatiche	2.095	3391,7	935	-55,4	3.594	284,4	4.530	26,0	4.299	-5,1
TOTALE	**18.457**	**14,7**	**16.287**	**-11,8**	**17.274**	**6,1**	**15.389**	**-10,9**	**15.028**	**-2,3**

Gli importi impegnati relativi alle spese di funzionamento si sono ridotti nel corso del quinquennio 2005/2009. La differenza percentuale maggiore è tra le cifre impegnate nel 2008 che sono diminuite rispetto al 2007 del 22,2%; tale diminuzione è stata determinata principalmente da minori impegni effettuati sui capitoli relativi alle spese della formazione, all'espletamento concorsi ed alle spese per attività promozionali e di informazione.

8) Riclassificazione del Bilancio di Previsione 2009 dell'IPOST per Missioni e Programmi.

L'IPOST si è adeguato alle disposizioni del Dipartimento della Ragioneria Generale dello Stato – Nucleo di analisi e ricerca "Armonizzazione dei Bilanci e per il 2009 ha previsto, affianco al Bilancio Finanziario ed Economico-Patrimoniale, anche il Bilancio per Missioni e Programmi".

In riferimento alla Circolare n. 31 del 14 novembre 2008, del Ministero dell'Economia e delle Finanze, Dipartimento della Ragioneria Generale dello Stato, Ispettorato Generale di Finanza, Ufficio II, con la quale, tra le altre varie indicazioni per il perseguimento degli obiettivi disposti dal D.L. 25.06.2008, n. 112, convertito in Legge il 6.08.2008, n. 133, stabilisce per gli enti previdenziali ed assistenziali pubblici, che i bilanci previsionali dell'anno 2009 dovranno essere accompagnati da appositi documenti contabili idonei a consentire l'apposizione delle poste di bilancio secondo il criterio funzionale della spesa che, analogamente a quanto avviene per il Bilancio dello Stato, preveda l'articolazione in Missioni e Programmi coerente con le classificazioni economiche e funzionali adottate a livello europeo.

L'adozione di tali documenti, ha lo scopo di perseguire l'armonizzazione delle rappresentazioni contabili degli enti previdenza anche al fine di consentire un più agevole consolidamento dei conti pubblici, nel quadro delle esigenze di governo della finanza pubblica.

Al fine di adeguarsi a quanto sopra espresso, il Bilancio dell'Ipost è stato articolato in missioni e programmi, sempre in linea con quelli dello Stato e condivisi con quelli degli altri Enti di Previdenza, come di seguito indicato:

1. **Missione Previdenza;**
   1.1 Programma Pensioni;
   1.2 Programma Assicurazioni sociali Vita;

2. **Missione Prestazioni Sociali in Natura;**
   2.1 Programma Prestazioni Ricreative, formative e culturali;

3. **Missione Prestazioni Creditizie;**
   3.1 Programma Prestiti e Mutui;

4. **Missione Servizi Generali ed Istituzionali;**
   4.1 Programma Servizi Interni ed Indirizzo Politico.

La struttura del Bilancio dell'Ente impostato per Gestioni, per Centri di Responsabilità e Centri di Costo, consente di elaborare il Bilancio per Missioni, infatti le Missioni formulate, sono coerenti con le Gestioni dell'Ente e rispecchiano la struttura organizzativa, a parte alcune precisazioni che di seguito si espongono.

La Missione Previdenza attiene alla Gestione Quiescenza, Mutualità e Cassa Integrativa.

Nell'ambito della Missione Previdenza, Programma Pensioni, sono state individuate, in linea con l'ipotesi massimale individuata dal Servizio Studi Dipartimentale del MEF, la distinzione delle pensioni erogate in:

- Pensioni dirette di vecchiaia;
- Pensioni dirette di anzianità;
- Pensioni dirette per inabilità fisica;
- Pensioni ai superstiti;
- Pensioni privilegiate.

La Missione "Prestazioni Sociali in Natura" rientra nelle funzioni della Gestione "Assistenza", mentre quella delle "Prestazioni Creditizie" rientra nelle funzionalità della Gestione "Fondo Credito".

Le spese della Missione, "Servizi Generali ed Istituzionali", possono essere quantificate funzionalmente attraverso i Centri di Responsabilità.

La ripartizione delle spese per la manutenzione del patrimonio immobiliare dell'Ente è effettuata considerando la finalità e l'uso dell'immobile medesimo, che potrebbe essere per fini sociali, istituzionali o per il reddito.

Per gli ulteriori aspetti tecnici specifici, relativamente al reports elaborati, per la struttura di Bilancio, alla formazione del contenuto delle singole Missioni concorrono tutte le risorse finanziarie, umane e strumentali impiegate nello svolgimento delle attività connesse al perseguimento dei relativi scopi istituzionali.

In particolare, nel definire le modalità di attribuzione delle spese alle Missioni individuate, le suddette sono state distinte in dirette ed indirette, le prime sono esborsi monetari strettamente collegati allo svolgimento della Missione. Detto collegamento si esprime mediante una correlazione immediata e misurabile tra l'esborso connesso all'acquisizione delle risorse umane, tecniche e strumentali e la singola Missione.

Le seconde sono esborsi monetari caratterizzati da un basso grado di collegamento tra l'acquisizione della risorsa e lo svolgimento delle attività che fanno parte della Missione, in tali casi, infatti, le risorse risultano comuni al perseguimento di più finalità.

Le spese del personale sono da considerarsi sempre diretti rispetto alla Missione, quando le risorse umane concorrono alla realizzazione di più Missioni, le relative spese vanno imputate nella Missione " Servizi generali ed Istituzionali".

A tal fine è stato elaborato un report in SAP che consente di estrarre i dati necessari per poter compilare il Bilancio per Programmi e Missioni.

L'IPOST si è adeguato alle disposizioni riportate nella Legge 31 dicembre 2009, n. 196, "Legge di contabilità e finanza pubblica" che prevede l'articolazione del Bilancio in Missioni e Programmi, ai sensi dell'art. 2 comma 2, lette h, che recita "……adozione di comuni schemi di bilancio articolati in missioni e programmi coerenti con la classificazione economica e funzionale individuata dagli appositi regolamenti comunitari in materia di contabilità nazionale e relativi conti satellite… "
Inoltre l'art. 40, comma 1 sancisce che "Fermo restando quanto previsto dall'articolo 2, in materia di armonizzazione dei sistemi contabili e degli schemi di bilancio delle amministrazioni pubbliche, il Governo è delegato ad adottare, entro due anni dalla data di entrata in vigore della presente legge, uno o più decreti legislativi per il completamento della riforma della struttura del bilancio dello Stato con particolare riguardo alla riorganizzazione dei programmi di spesa e delle missioni e alla programmazione delle risorse, assicurandone una maggiore certezza, trasparenza e flessibilità.".
L'Ente ha di fatto proseguito un percorso iniziato già nell'anno 2008 dando attuazione a quanto contenuto dalla Circolare n. 31 del 14 novembre 2008, del Ministero dell'Economia e delle Finanze, Dipartimento della Ragioneria Generale dello Stato, Ispettorato Generale di Finanza, Ufficio II, con la quale, tra le altre varie indicazioni per il perseguimento degli obiettivi disposti dal D.Lgs. 25 giugno 2008, n. 112, convertito in Legge il 6 agosto 2008, n. 133, stabiliva per gli enti previdenziali ed assistenziali pubblici, che i bilanci previsionali dell'anno 2009 dovevano essere accompagnati da appositi documenti contabili idonei a consentire l'apposizione delle poste di bilancio secondo il criterio funzionale della spesa che, analogamente a quanto previsto per il Bilancio dello Stato fossero articolati in Missioni

e Programmi coerenti quindi con le classificazioni economiche e funzionali adottate a livello europeo.
Pertanto, già nella redazione del Bilancio di Previsione per l'esercizio finanziario 2010 si era tenuto conto delle disposizioni del Dipartimento della Ragioneria Generale dello Stato – Nucleo di analisi e ricerca "Armonizzazione dei Bilanci, affiancando al Bilancio Finanziario ed Economico-Patrimoniale per il 2009, anche il Bilancio per Missioni e Programmi".
L'adozione di tali documenti, ha lo scopo di perseguire l'armonizzazione delle rappresentazioni contabili degli enti previdenza anche al fine di consentire un più agevole consolidamento dei conti pubblici, nel quadro delle esigenze di governo della finanza pubblica.
Si allega il Conto Consuntivo per Missioni e Programmi dell'Esercizio Finanziario 2009.

9) Rendiconto Generale Esercizio Finanziario 2009

Nell'esercizio finanziario 2009 sono state pagate n. 134.563 pensioni per una spesa complessiva lorda di 2.309,525 milioni di € di cui:

1) 5,092 milioni di € lordi per il pagamento delle 267 pensioni della Gestione Cassa Integrativa;
2) 2.304,425 milioni di € per il pagamento delle 134.296 pensioni dell'ex personale ULA, e dell'ex personale UP.
3) 0,08 milioni di € per trattamento quiescenza L.1407/42.

La spesa complessiva finale per le pensioni per l'anno 2009 (2.309,525 €), rispetto alle previsioni definitive dell'esercizio pari a 2.311,010 milioni €, evidenzia un decremento di 1,48 milioni di €, pari al 0,06% in meno.
La spesa pensionistica è rinvenibile nel Conto Economico Consolidato, ed essa comprende i trattamenti di Quiescenza e simili, capitoli 164,165 e 166 delle gestioni Quiescenza,Assistenza e Cassa Integrativa.

Di detta spesa complessiva (pari a 2.309,525 €), 796,704 milioni di € sono stati anticipati, per conto del Ministero dell'Economia e delle Finanze, per la quota pro-rata dei pensionati ex uffici provinciali del Tesoro prima del 01-08-1994 ai sensi della Legge n° 71/1994 di conversione del decreto legge n° 487/93.

L'accertamento relativo all'anticipo suindicato è regolarmente iscritto in Bilancio al Capitolo n. 42/05 PF.

Occorre evidenziare che a fronte della spesa complessiva per l'erogazione delle pensioni di 2.309,525 milioni di €, sono stati recuperati 18,601 milioni di € a titolo di recuperi su trattamenti pensionistici di natura pensionistica e fiscale, tutti recuperati nel corso del 2009, le somme sono iscritte in bilancio ai capitoli 40/01, 40/06, 41/09, 42/01.
Pertanto al netto dei recuperi, la spesa complessiva delle pensioni è di € 2.290,924.

Trattasi di recuperi per morte del destinatario o quant'altro abbia modificato la condizione giuridica di destinazione della spesa pensionistica.

Il rapporto iscritti pensionati nel corso del 2009 ha subito una netta tendenza positiva.
Occorre rilevare al riguardo che il miglioramento si è rilevato soprattutto per gli iscritti che sono aumentati rispetto a quanto previsto all'inizio dell'anno, ed inoltre è stato calcolato il valore medio derivante dalla consistenza degli iscritti in tutti i mesi del 2009.

Infatti tenendo conto del valore medio, si hanno nel corso del 2009, n. 156.806 iscritti e n. 130.823 pensionati, con un rapporto pari a 1,20.

Tab. n. 10

	PENSIONI ATTIVE	
	ANNO 2008	**ANNO 2009**
Pensioni di anzianità	90.027	86.431
Pensioni di vecchiaia	12.372	16.800
Pensioni Privilegiate	854	356
Pensioni di inabilità	6.963	7.206
Pensioni reversibilità/superstiti	21.708	23.792
Totali	**131.924**	**134.585**

Dalla tabella n. 11 risulta che il totale delle pensioni attive al 31.12.2009 è pari a 134.585, mentre il totale delle pensioni pagate alla stessa data è stato di 134.563. La differenza di 22 riguarda quelle pensioni che per effetto del conguaglio fiscale di fine anno e della detrazione Inps (pensione supplementare VO – vecchiaia ordinaria), nella mensilità di dicembre 2009 hanno registrato un importo uguale a 0.

a) SPESA PREVIDENZIALE DELL' ENTE

Tab n. 11

2005	**PENSIONI PAGATE**	**PREVISTA**	**IMPEGNATA**	**SA**	**SP %**
	122.241	1.940,094	1.936,550	-3,544	-0,18

2006	**PENSIONI PAGATE**	**PREVISTA**	**IMPEGNATA**	**SA**	**SP %**
	125.944	2.014,320	2.013,746	-0,574	-0,03

2007	**PENSIONI PAGATE**	**PREVISTA**	**IMPEGNATA**	**SA**	**SP %**
	129.361	2.119,240	2.103,473	-15,767	-0,74

2008	**PENSIONI PAGATE**	**PREVISTA**	**IMPEGNATA**	**SA**	**SP %**
	130.067	2.218,900	2.206,431	-12,469	-0,56

2009	**PENSIONI PAGATE**	**PREVISTA**	**IMPEGNATA**	**SA**	**SP %**
	134.563	2.311,010	2.309,525	-1,475	-0,06

b) ENTRATE CONTRIBUTIVE CONSOLIDATE

Tab n. 12

2005	ISCRITTI AL FONDO	PREVISTE	ACCERTATE	SA	SP %
	n. 148.370	1.278,696	1.283,082	4,386	0,34

2006	ISCRITTI AL FONDO	PREVISTE	ACCERTATE	SA	SP %
	n. 150.719	1.354,590	1.343,738	-10,852	-0,80

2007	ISCRITTI AL FONDO	PREVISTE	ACCERTATE	SA	SP %
	n. 147.726	1.370,400	1.448,736	78,336	5,72

2008	ISCRITTI AL FONDO	PREVISTE	ACCERTATE	SA	SP %
	n. 154.327	€ 1.498,782	€ 1.490,749	-8,033	-0,54

2009	ISCRITTI AL FONDO	PREVISTE	ACCERTATE	SA	SP %
	n. 156.806	€ 1.522,827	€ 1.509,780	-13,047	-0,86

Le entrate contributive accertate del 2009 rispetto a quelle del 2008 hanno subito un incremento pari ad € 19,031 milioni, il numero degli iscritti è aumentato di 1.759 unità.
Sono state accertate entrate contributive pari a 1.509,780 milioni di €.

Tab n. 13

c) ENTRATE CONTRIBUTIVE DELLE GESTIONI DELL' ENTE				
	2008	**2009**	**SA**	**SP %**
Gestione Quiescenza	€ 1.466,969	€ 1.486,376	€ 19,407	1,32
Gestione Assistenza pari allo 0,40%	€ 6,180	€ 6,144	-€ 0,036	-0,58
Gestione Fondo Credito pari allo 0,35%	€ 15,273	€ 15,054	-€ 0,219	-1,43
Gestione Mutualita' Fondo riposo e vita	€ 2,327	€ 2,207	-€ 0,120	-5,16
TOTALE	€ 1.490,749	€ 1.509,780	€ 19,031	1,28

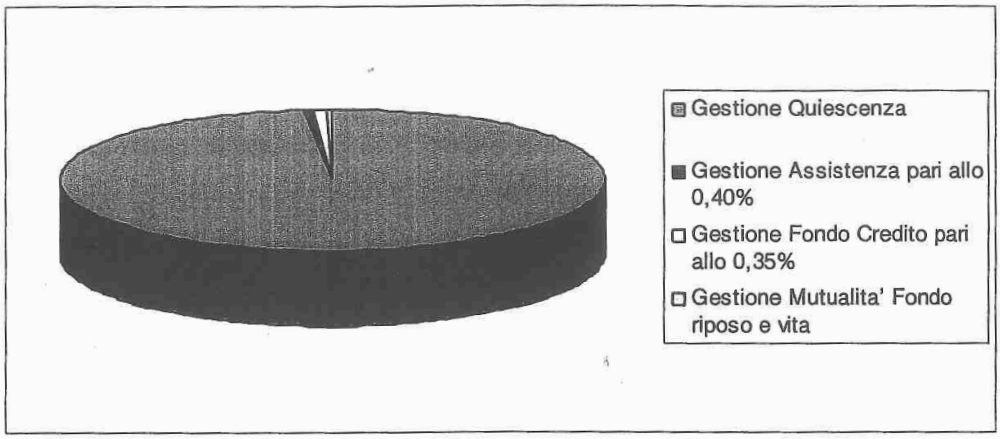

Si è verificato un decremento delle entrate contributive accertate pari a 1.509,780 milioni di euro rispetto alle previsioni definitive di competenza pari a 1.522,827 milioni, lo 0,86 % in meno.

Rispetto alle entrate accertate nel 2008, che sono state pari ad €. 1.490,749, nel 2009 le entrate accertate sono aumentate di € 19,031, con un incremento percentuale del 1,28 %.

Sostanzialmente, la dinamica circa il prevedibile movimento degli iscritti e pensionati del Gruppo Poste è stata caratterizzata da una sostanziale erosione degli iscritti con pari incremento del numero dei pensionati.
Il fenomeno che emerge nel corso del 2009 è l'effetto sulle entrate contributive consolidate dell'ente delle retribuzioni pro-capite dei dipendenti del gruppo.

Considerato che la Corte dei Conti, Sezione Controllo Enti nella relazione annuale per il Conto Consuntivo 2008 ha rappresentato i dati dell'Ente con una dinamica degli ultimi 5 anni,anche per il 2009 si illustrano i dati sul quinquennio dal 2005 al 2009. Ciò per coadiuvare il lavoro della Corte dei conti ai fini della relazione annua per il Conto consuntivo 2009. Pertanto, le entrate contributive per singole gestioni, sono rappresentate, anche come di seguito indicate:

Tab. n. 14

- ENTRATE CONTRIBUTIVE (PER SINGOLE GESTIONI)					
	2005	**2006**	**2007**	**2008**	**2009**
Gestione *Quiescenza*	1.261,438	1.325,711	1.425,483	1.466,969	1.486,376
Gestione *Asssitenza*	5,254	5,495	5,840	6,180	6,144
Gestione *Fondo credito*	13,496	14,106	14,905	15,273	15,054
Gestione *Mutualità*	2,893	2,691	2,508	2,327	2,207
Gestione *Cassa intearativa*	0,000	0,000	0,000	0,000	0,000
TOTALE	1.283,08	1.348,00	1.448,74	1.490,75	1.509,781

10) Rendiconto Finanziario Consolidato 2009 IPOST

Il rendiconto finanziario consolidato evidenzia un avanzo di parte corrente di 16,768 milioni di euro.
L'avanzo corrente è la risultanza della somma algebrica degli avanzi di +39,460 milioni di € determinato delle gestioni Buonuscita, Fondo Credito, Attività Sociali, Restanti Attività Sociali e Immobili ed il disavanzo di 22,693 milioni di € della gestioni Quiescenza, Assistenza, Mutualità e Cassa Integrativa.
La tabella che segue evidenzia il risultato delle singole gestioni.

Tab. n. 15

AVANZI CORRENTI 2009	€	€
AVANZI CORRENTI	Parziali	TOTALI
Gestione Buonuscita	114,39	
Gestione Fondo Credito	21.069.108,63	
Gestione Attività Sociali	7.216,10	
Gestione Restanti Attività Sociali	4.579,06	
Gestione Immobili	18.379.266,12	
Totale Avanzi		**39.460.284,30**
DISAVANZI		
Gestione Quiescenza	12.649.122,20	
Gestione Assistenza	3.505.551,44	
Gestione Mutualità	1.707.371,73	
Gestione Cassa Integrativa	4.830.603,41	
Totale Disavanzi		**22.692.648,78**
AVANZO CORRENTE 2009		**16.767.635,52**

Il rendiconto finanziario consolidato evidenzia un disavanzo di parte capitale di 14,960 milioni di €.
Il disavanzo di parte capitale è la risultanza della somma algebrica dell' avanzo di 6,076 milioni di € della Cassa Integrativa ed il disavanzo di 21,036 milioni di € delle gestioni Quiescenza, Assistenza, Fondo Credito Mutualità e Immobili.
Il suddetto disavanzo deriva sostanzialmente dagli effetti della ripartizione delle spese di funzionamento sulle gestioni aventi natura di carattere informatico, sia hardware che software, dalla concessione di prestiti e mutui sia ai dipendenti che agli iscritti al Fondo.

Tab. n. 16

AV./DIS. C/CAPITALE 2009	€	€
AVANZI	Parziali	TOTALI
Gestione Cassa Integrativa	6.075.781,09	
Totale Avanzi		**6.075.781,09**
DISAVANZI		
Gestione Quiescenza	10.290.484,04	
Gestione Assistenza	313.642,71	
Gestione Fondo Credito	9.115.306,21	
Gestione Mutualità	422.969,57	
Gestione Immobili	893.448,91	
Totale Disavanzi		**21.035.851,44**
DISAVANZO C/CAPITALE 2009		**-14.960.070,35**

L'avanzo finanziario di competenza di 1,808 milioni di € è determinato dalla somma algebrica dell'avanzo di parte corrente pari a 16,768 milioni di € e del disavanzo di parte capitale pari a 14,960 milioni di €.

Tab. n. 17

AVANZO Finanziario 2009	€	€
AVANZI	CORRENTE	CONTO CAPITALE
Gestione Quiescenza	-12.649.122,20	-10.290.484,04
Gestione Buonuscita	114,39	0,00
Gestione Assistenza	-3.505.551,44	-313.642,71
Gestione Fondo Credito	21.069.108,63	-9.115.306,21
Gestione Mutualità	-1.707.371,73	-422.969,57
Gestione Attività Sociali	7.216,10	0,00
Gestione RestantiAttività Sociali	4.579,06	0,00
Gestione Immobili	18.379.266,12	-893.448,91
Gestione Cassa Integrativa	-4.830.603,41	6.075.781,09
TOTALI	**16.767.635,52**	**-14.960.070,35**
AVANZO Finanziario Consolidato	**1.807.565,17**	

La tabella che segue evidenzia il risultato delle singole gestioni.
L'avanzo finanziario è di 1,808 milioni di € è determinato della somma algebrica fra gli avanzi pari a 30,697 milioni di € delle gestioni Buonuscita, Fondo Credito, Attività Sociali, Restanti Attività Sociali, Immobili e Cassa Integrativa ed il disavanzo di 28,889 milioni di € delle gestioni Quiescenza, Assistenza e Mutualità, come si evince dalla tabella che segue:

Tab. n. 18

AVANZO Finanziario 2009	€	€
AVANZI DI COMPETENZA	Parziali	TOTALI
Gestione Buonuscita	114,39	
Gestione Fondo Credito	11.953.802,42	
Gestione Attività Sociali	7.216,10	
Gestione Restanti Attività sociali	4.579,06	
Gestione Immobili	17.485.817,21	
Gestione Cassa Integrativa	1.245.177,68	
Totale avanzi		**30.696.706,86**
DISAVANZO Finanziario 2009	€	€
DISAVANZI DI COMPETENZA	Parziali	TOTALI
Gestione Quiescenza	22.939.606,24	
Gestione Assistenza	3.819.194,15	
Gestione Mutualità	2.130.341,30	
Totale disavanzi		**28.889.141,69**
AVANZO Finanziario 2009		**1.807.565,17**

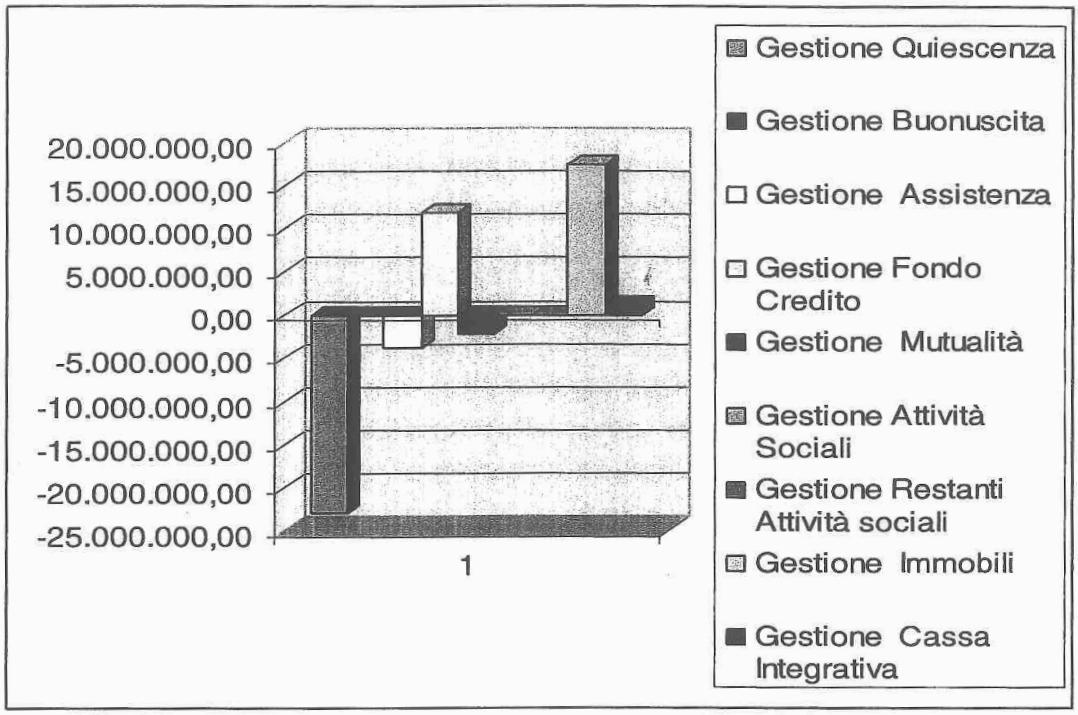

Più dettagliatamente il sopra citato risultato è la risultanza delle operazioni seguenti:

Tab. n. 19

RENDICONTO FINANZIARIO -COMPETENZA 2009					
Gestioni	TOTALE ENTRATE	TOTALE SPESE	AVANZO FINANZIARIO	DISAVANZO FINANZIARIO	TOTALE AVANZO (+) DISAVANZO (-)
Quiescenza	2.853.026.239,40	2.875.965.845,64		22.939.606,24	-22.939.606,24
Buonuscita	2.539,27	2.424,88	114,39		114,39
Assistenza	6.840.449,82	10.659.643,97		3.819.194,15	-3.819.194,15
Fondo Credito	123.769.996,46	111.816.194,04	11.953.802,42		11.953.802,42
Mutualità	7.295.076,99	9.425.418,29		2.130.341,30	-2.130.341,30
Attività Sociali Mense	7.216,10	0,00	7.216,10		7.216,10
Restanti Attività Soc.	4.579,06	0,00	4.579,06		4.579,06
Immobili	23.301.023,60	5.815.206,39	17485817,21		17.485.817,21
Cassa Integrativa	7.825.632,86	6.580.455,18	1.245.177,68		1.245.177,68
Totale	**3.022.072.753,56**	**3.020.265.188,39**	**30.696.706,86**	**28.889.141,69**	**1.807.565,17**
Gestioni stralcio	14.334,43	2.424,88			
Restanti gestioni	**3.022.058.419,13**	**3.020.262.763,51**	**30.696.706,86**	**28.889.141,69**	**1.807.565,17**

Di seguito viene rappresentata la situazione degli avanzi/disavanzi finanziari relativi all'ultimo quinquennio:

Tab. n. 20

AVANZO/DISAVANZO FINANZIARIO										
	2005		2006		2007		2008		2009	
Gestioni	corrente	capitale	corrente	capitale	corrente	capitale	corrente	capitale	corrente	capitale
Quiescenza	1.448	-4.203	16.677	-4.063	57.884	-25.972	20.574	-7.302	-12.649	-10.290
Assistenza	1.185	-784	377	-415	1.047	-270	998	-260	-3.506	-314
Fondo credito	19.345	-10.607	18.790	-2.964	20.786	-6.639	20.913	-7.230	21.069	-9.115
Mutualità	-709	276	-1.137	189	-1.720	107	-1.221	-136	-1.707	-423
Immobili	-929	-1.165	-2.013	-1.455	-1. 784	-426	-885	-933	18.379	-893
Cassa Inteorativa	-1.038	3.439	-3.898	3.268	-4.572	6.538	-3.933	6.378	-4.831	6.076
Attività sociali mense	0	0	0	0	0	0	29	0	7	0
Restanti attività sociali	0	0	0	0	0	0	19	0	5	0
Buonuscita	0	0	0	0	0	0	2	0	0	0
TOTALE	**19.302**	**-13.046**	**28.795**	**-5.439**	**71.640**	**-26.663**	**36.494**	**-9.483**	**16.768**	**-14.960**
Avanzo finanziario consolidato	**6.256**		**23.356**		**44.977**		**27.011**		**1.808**	

Il risultato finanziario di competenza conseguito nel corrente esercizio 2009, raffrontato con il risultato dell'esercizio 2008 e con le relative differenze, viene evidenziato nella tabella che segue:

Tab. n. 21

AVANZI / DISAVANZI PARTE CORRENTE €				
Gestioni	ESERCIZIO 2009	ESERCIZIO 2008	DIFFERENZA 2009-2008	Percentuali
Quiescenza	-12.649.122,20	20.573.626,55	-33.222.748,75	262,65
Buonuscita	114,39	187,67	-73,28	-64,06
Assistenza	-3.505.551,44	998.226,45	-4.503.777,89	128,48
Fondo Credito	21.069.108,63	20.913.109,22	155.999,41	0,74
Mutualità	-1.707.371,73	-1.220.931,86	-486.439,87	28,49
Attività Sociali Mense	7.216,10	29.446,79	-22.230,69	-308,07
Restanti Attività Soc.	4.579,06	18.566,12	-13.987,06	-305,46
Immobili	18.379.266,12	-885.191,96	19.264.458,08	104,82
Cassa Integrativa	-4.830.603,41	-3.932.841,76	-897.761,65	18,58
Totale	**16.767.635,52**	**36.494.197,22**	**-19.726.561,70**	**-117,65**
Gestioni stralcio	11.909,55	48.200,58	-36.291,03	-304,72
Restanti gestioni	**16.755.725,97**	**36.445.996,64**	**-19.690.270,67**	**187,08**

Le risultanze del bilancio consuntivo di ogni gestione, raffrontate ai dati di previsione, sono evidenziate nella tabella che segue:

Tab. n. 22

AVANZI/DISAVANZI DI PARTE CORRENTE 2009: Raffronto previsione /consuntivo €				
Gestioni	CONSUNTIVO 2009	PREV. DEF. DI COMPETENZA 2009	DIFFERENZA (Consuntivo-Preventivo)	Percentuali
Quiescenza	-12.649.122,20	-33.426.699,93	20.777.577,73	-164,26
Buonuscita	114,39	-85.750,95	85.865,34	75063,68
Assistenza	-3.505.551,44	-5.638.189,17	2.132.637,73	-60,84
Fondo Credito	21.069.108,63	23.112.238,20	-2.043.129,57	-9,70
Mutualità	-1.707.371,73	-1.443.999,06	-263.372,67	15,43
Att. Soc. Mense	7.216,10	0,00	7.216,10	100,00
Rest. Att. Soc.	4.579,06	0,00	4.579,06	100,00
Immobili	18.379.266,12	21.430.574,32	-3.051.308,20	16,60
Cassa Integrativa	-4.830.603,41	-5.098.404,60	267.801,19	-5,54
Totale	**16.767.635,52**	**-1.150.231,19**	**17.917.866,71**	**106,86**
Gestioni stralcio	11.909,55	-85.750,95	97.660,50	820,02
Restanti gest.	**16.755.725,97**	**-1.064.480,24**	**17.820.206,21**	**106,35**

Rispetto alle previsioni il Conto Consuntivo 2009 evidenzia un aumento degli avanzi di parte corrente delle Gestioni Quiescenza + 20,778 milioni di €, Assistenza + 2,133 milioni di €.

Tab. n. 23

Situazione Amministrativa	
Cassa Finale 31.12.2009	1.462.592.766,75
Residui Attivi 31.12.2009	782.924.255,97
Residui Passivi 31.12.2009	113.283.932,26
Avanzo di amministrazione 31.12.2009	**2.132.233.090,46**

La situazione amministrativa, che è determinata dalle disponibilità liquide e dai residui attivi e passivi, è desumibile dal prospetto che segue nel quale sono evidenziati, per ogni gestione, i componenti che hanno concorso al risultato finale presente al termine dell'esercizio. Essa evidenzia una consistenza di cassa di 1.462.592.766,75 €.

Tab. 24

SITUAZIONE AMMINISTRATIVA AL 31 DICEMBRE 2009				€
Gestioni	CONSISTENZA FINALE DI CASSA	RESIDUI ATTIVI	RESIDUI PASSIVI	AVANZO DI AMMINISTRAZIONE
	1	2	3	(4)=(1+2-3)
Quiescenza	1.071.263.261,00	742.689.284,05	96.467.368,94	1.717.485.176,11
Buonuscita	174.389,74	0,00	5.486,24	168.903,50
Assistenza	18.232.491,64	1.026.895,43	7.289.904,86	11.969.482,21
Fondo Credito	114.804.678,49	1.970.064,50	4.893.853,68	111.880.889,31
Mutualità	40.182.505,51	123.286,85	2.093.638,70	38.212.153,66
Attività Sociali	1.287.840,76	0,00	0,00	1.287.840,76
Restanti Attività	7.800.934,69	0,00	0,00	7.800.934,69
Immobili	201.135.107,06	27.831.917,57	2.278.307,59	226.688.717,04
Cassa Integrativa	7.711.557,86	9.282.807,57	255.372,25	16.738.993,18
Totale	**1.462.592.766,75**	**782.924.255,97**	**113.283.932,26**	**2.132.233.090,46**
Gestioni stralcio	9.263.165,19	0,00	5.486,24	9.257.678,95
Restanti gestioni	**1.453.329.601,56**	**782.924.255,97**	**113.278.446,02**	**2.122.975.411,51**

Di seguito viene rappresentata la situazione amministrativa relativa all'ultimo quinquennio:

Tab. n. 25

SITUAZIONE AMMINISTRATIVA CONSOLIDATA						
		2005	**2006**	**2007**	**2008**	**2009**
Consistenza di cassa inizio esercizio		1.315.105.437	1.322.933.551	1.346.324.711	1.443.680.710	1.529.173.666
Riscossioni	*c/competenze*	1.870.088.847	1.997.361.142	2.184.323.207	2.296.777.751	2.984.470.913
	e/residui	775.305.303	754.042.654	708.535.457	654.040.250	782.924.256
totale		*2.645.394.150*	*2.751.403.796*	*2.892.858.664*	*2.950.818.002*	*3.767.395.169*
Pagamenti	*c/competenze*	2.563.700.614	2.593.398.559	2.694.001.108	2.777.502.371	3.051.051.812
	e/residui	73.865.421	134.614.077	101.501.557	87.822.672	113.283.932
totale		*2.637.566.035*	*2.728.012.636*	*2.795.502.665*	*2.865.325.043*	*3.164.335.744*
Consistenza di cassa fine esercizio		1.322.933.551	1.346.324.711	1.443.680.710	1.529.173.666	1.462.592.767
Residui attivi	*esercizi orecedenti*	397.155.633	122.436.651	121.953.098	105.814.945	141.136.788
	dell'esercizio	776.991.811	709.494.697	637.918.983	642.580.639	641.787.468
totale		*1.174.147.444*	*831.931.348*	*759.872.081*	*748.395.584*	*782.924.256*
Residui passivi	*esercizi orecedenti*	112.329.621	36.189.869	22.664.662	16.225.817	12.019.156
	dell'esercizio	77.124.415	90.100.977	83.264.301	134.844.145	101.264.776
totale		*189.454.036*	*126.290.846*	*105.928.963*	*151.069.962*	*113.283.932*
Avanzo/Disavanzo di amministrazione		2.307.626.959	2.051.965.213	2.097.623.828	2.126.499.288	2.132.233.090

Di seguito viene illustrato l'avanzo di amministrazione conseguito al termine dell'esercizio 2009 raffrontato al precedente risultato dell'esercizio 2008 e nella terza colonna della tabella vengono evidenziate, per ogni gestione, le relative differenze.

Tab n. 26

AVANZI DI AMMINISTRAZIONE				
Gestioni	**ESERCIZIO 2009**	**ESERCIZIO 2008**	**DIFFERENZA (2009-2008)**	**Percentuali**
Quiescenza	1.717.485.176,11	1.736.311.157,50	-18.825.981,39	-1,10
Buonuscita	168.903,50	168.789,11	114,39	0,07
Assistenza	11.969.482,21	15.672.010,76	-3.702.528,55	-30,93
Fondo Credito	111.880.889,31	99.850.773,71	12.030.115,60	10,75
Mutualità	38.212.153,66	40.318.929,48	-2.106.775,82	-5,51
Attività Sociali Mense	1.287.840,76	1.280.624,66	7.216,10	0,56
Restanti Attività Soc.	7.800.934,69	7.796.355,63	4.579,06	0,06
Immobili	226.688.717,04	209.518.477,06	17.170.239,98	7,57
Cassa Integrativa	16.738.993,18	15.582.170,38	1.156.822,80	6,91
Totale	**2.132.233.090,46**	**2.126.499.288,29**	**5.733.802,17**	**0,27**
Gestioni stralcio	9.257.678,95	9.245.769,40	11.909,55	0,13
Restanti gestioni	**2.122.975.411,51**	**2.117.253.518,89**	**5.721.892,62**	**0,27**

11) Entrate Correnti ed in Conto Capitale

Tab. n. 27

ENTRATE CORRENTI				
			(SA)	**(SP)**
Gestioni	PREVISIONI DEFINITIVE DI COMPETENZA 2009	CONSUNTIVO 2009	DIFFERENZA (Cons./Prev.)	Percentuali %
Quiescenza	2.311.006.430,39	2.327.348.566,44	16.342.136,05	0,71
Buonuscita	6.000,00	114,39	-5.885,61	100,00
Assistenza	6.641.439,51	6.481.816,66	-159.622,85	-2,40
Fondo Credito	25.745.616,98	23.253.891,21	-2.491.725,77	-9,68
Mutualità	3.188.430,32	2.389.939,25	-798.491,07	-25,04
Attività Sociali Mense	0,00	7.216,10	7.216,10	100,00
Restanti Attività Soc.	0,00	4.579,06	4.579,06	100,00
Immobili	25.634.785,82	21.949.091,55	-3.685.694,27	-14,38
Cassa Integrativa	560.252,65	573.754,20	13.501,55	2,41
Totale	**2.372.782.955,67**	**2.382.008.968,86**	9.226.013,19	0,39

Le entrate correnti accertate pari a 2.382,009 milioni di €, rispetto alle previsioni di 2.372,783 milioni di €, evidenziano un incremento di 9,226 milioni di € determinato soprattutto dalle maggiori entrate della gestione Quiescenza.

Le entrate in conto capitale, rispetto alle previsioni, registrano un incremento per complessivi 11,364 milioni di € (pari al 18,42%).
Tale risultato scaturisce principalmente dalla maggiore entrata della gestione Quiescenza (+9,990 milioni di €).

La seguente tabella evidenzia le differenze dei dati consuntivi con quelli preventivati.

Tab. n. 28

ENTRATE CONTO CAPITALE				
Gestioni	PREVISIONI DEFINITIVE COMPETENZA 2009	CONSUNTIVO 2009	DIFFERENZA (Cons.-Prev.)	Percentuali %
Quiescenza	983.039,00	10.972.818,46	9.989.779,46	1.016,21
Buonuscita	0	0,00	0,00	0,00
Assistenza	0	0,00	0,00	0,00
Fondo Credito	48.050.000,00	54.235.643,91	6.185.643,91	12,87
Mutualità	2.220.000,00	1.428.337,01	-791.662,99	-35,66
Attività Sociali Mense	0,00	0,00	0,00	0,00
Restanti Attività Soc.	0,00	0,00	0,00	0,00
Immobili	3.950.000,00	284.560,00	-3.665.440,00	0,00
Cassa Integrativa	6.500.000,00	6.145.868,14	-354.131,86	-5,45
TOTALE	**61.703.039,00**	**73.067.227,52**	**11.364.188,52**	18,42

12) Spese Correnti ed in Conto Capitale

Per quanto attiene la spesa corrente, impegnata globalmente per 2.365,241 milioni di €, sempre con riferimento alla situazione consolidata, evidenzia, rispetto alle previsioni, minori spese per complessivi 8,692 milioni di € (pari a – 0,37%).

Tale decremento di spesa corrente si riscontra in tutte le Gestioni, come risulta dalla seguente tabella:

Tab. n. 29

SPESE CORRENTI				
Gestioni	PREVISIONI DEFINITIVE DI COMPETENZA 2009	CONSUNTIVO 2009	DIFFERENZA (Cons.-Prev.)	Percentuali %
Quiescenza	2.344.433.130,32	2.339.997.688,64	-4.435.441,68	-0,19
Buonuscita	91.750,95	0,00	-91.750,95	0,00
Assistenza	12.279.628,68	9.987.368,10	-2.292.260,58	-18,67
Fondo Credito	2.633.378,78	2.184.782,58	-448.596,20	-17,04
Mutualità	4.632.429,38	4.097.310,98	-535.118,40	-11,55
Att.tà Soc.li Mense	0,00	0,00	0,00	0,00
Rest. Attività Soc.	0,00	0,00	0,00	0,00
Immobili	4.204.211,50	3.569.825,43	-634.386,07	-15,09
Cassa Integrativa	5.658.657,25	5.404.357,61	-254.299,64	-4,49
Totale	**2.373.933.186,86**	**2.365.241.333,34**	**-8.691.853,52**	-0,37

Di seguito viene rappresentata l'incidenza delle spese di funzionamento sulla spesa corrente dell'ultimo quinquennio:

Tab. n. 30

INCIDENZA DELLE SPESE DI FUNZIONAMENTO - BENI E SERVIZI -			
	SULLA SPESA CORRENTE		
	Spese di funzionamento	**Spese correnti**	**incidenza %**
2005	18,457	1.988,905	0,93
2006	16,287	2.073,068	0,79
2007	17,274	2.157,172	0,80
2008	15,389	2.257,443	0,68
2009	15,028	2.365,241	0,64

Di seguito viene rappresentato il rendiconto finanziario consolidato dell'Ente relativo all'ultimo quinquennio:

Tab. n. 31

RENDICONTO FINANZIARIO CONSOLIDATO *(in migliaia di euro)*

ENTRATE	2005	varo %	2006	varo %	2007	varo %	2008	varo O/O	2009
Entrate correnti (Titolo])									
entrate contributive	1.283.082	4,69	1.343.280	4,69	1.447.318	7,75	1.490.749	3	1.509,780
altre entrate	706.429	4,29	758.294	7,34	781.382	3,04	803.032	2,77	862,110
entrate derivanti da trasferimenti correnti	18.697	13.066,90	288	-98,46	112	-61,11	156	39,29	10,119
Totale Titolo I	**2.008.208**	5,52	**2.101.862**	4,66	**2.228.812**	6,04	**2.293.937**	2,92	**2.382,009**
Entrate in conto capitale (Titolo II)									
alienazioni di beni patrimonia/i e *riscossioni crediti*	55.822	20,55	59.866	7,24	61.300	2,4	62.804	2,45	73,067
entrate derivanti da trasferimenti in conto capitale	0	0	0	0	0	0	124		0,000
Totale Titolo Il	**55.822**	20,55	**59.866**	7,24	**61.300**	2,4	**62.928**	2,66	**73,067**
Partite di giro (Titolo IV)	**583.051**	-6,22	**545.127**	-6,5	**532.130**	-2,38	**582.493**	9,46	**566,997**
TOTALE ENTRATE	**2.647.081**	2,95	**2.706.855**	2,26	**2.822.242**	4,26	**2.939.258**	4,15	**3.022,073**

SPESE	2005	varo %	2006	varo %	2007	varo %	2008	varo O/O	2009
Spese correnti (Titolo I)									
funzionamento	32.354	1 39	32.466	35	30.132	-7 19	27.722	-800,000	26,377
interventi diversi	1.956.551	6,28	2.040.601	4,3	2.127.039	4,24	2.229.721	4,830	2.338,864
Totale Titolo I	**1.988.905**	6,2	**2.073.067**	4,23	**2.157.171**	4,06	**2.257.443**	4,650	**2.365,241**
S pese i n conto capitale (Titolo II)									
investimenti	68.868	2546	65.305	-5 17	87.963	3470	72.410	-1.768,000	88,027
Totale Titolo Il	**68.868**	2546	**65.305**	-5 17	**87.963**	3470	**72.410**	-1.768,000	**88,027**
Partite di giro (Titolo IV)	**583.051**	-6,22	**545.127**	-6,5	**532.130**	-2,38	**582.493**	9,460	**566,997**
TOTALE SPESE	**2.640.824**	3,59	**2.683.499**	1,62	**2.777.264**	3,49	**2.912.346**	4,860	**3.020,265**
AVANZO DI COMPETENZA	**6.257**	-71,22	**23.356**	273,28	**44.978**	92,58	**27.012**	-39,940	**1,808**

Tab. n.32

RENDICONTO FINANZIARIO CONSOLIDATO PER GESTIONI *(In migliaia di euro)*

Gestioni	Entrate					Spese					Avanzo/Disavanzo finanziario				
	2005	2006	2007	2008	2009	2005	2006	2007	2008	2009	2005	2006	2007	2008	2009
Quiescenza	2.486.850	2.547.579	2.664.504	2.788.381	2.853.026	2.489.605	2.534.965	2.632.593	2.775.109	2.875.966	-2.755	12.614	31.911	13.272	-22.940
Assistenza	5.504	5.947	7.309	6.802	6.840	5.104	5.985	6.532	6.064	10.660	400	-38	776	738	-3.820
Fondo Credito	119.218	124.085	121.668	124.056	123.770	110.480	108.259	107.522	110.373	111.816	8.738	15.826	14.147	13.683	11.954
Mutualità	10.369	9.010	8.227	7.624	7.295	10.802	9.957	9.841	8.980	9.425	-433	-948	-1.613	-1.356	-2.130
Immobili	7.091	2.875	2.651	3.035	23.301	9.186	6.343	4.861	4.853	5.815	2.094	-3.468	-2.210	-1.818	17.486
Cassa Integrativa	17.944	17.282	17.831	9.398	7.826	15.543	17.912	15.865	6.952	6.581	2.401	-630	1.966	2.445	1.245
Attività sociali mense	6	9	14	37	7	6	9	14	8	0	0	0	0	29	7
Restanti attività sociali	6	6	9	24	5	6	6	9	5	0	0	0	0	19	5
Buonuscita	92	63	30	4	2	92	63	30	3	2	0	0	0	1	0
TOTALE GENERALE	**2.647.081**	**2.706.856**	**2.822.242**	**2.939.358**	**3.022.072**	**2.640.825**	**2.683.500**	**2.777.265**	**2.912.347**	**3.020.265**	**6.256**	**23.356**	**44.977**	**27.012**	**1,808**
TOT. GEST. STRALCIO	***105***	***77***	***52***	***64***	***14***	***105***	***77***	***52***	***16***	***2***	0	0	0	0	12
TOTGEST. ORDINARIE	***2.646.976***	***2.706.778***	***2.822.190***	***2.939.294***	***3.022.058***	***2.640.720***	***2.683.423***	***2.777.213***	***2.912.330***	***3.020.263***	**6.256**	**23.356**	**44.977**	***27.012***	***1.795***

13) Spesa del Personale

La consistenza numerica del personale dell'ente in servizio al 31 dicembre 2009 è di n.303 unità.

La spesa sostenuta per il personale di ruolo in attività di servizio e degli organi, per l'esercizio finanziario 2009 è riassunta sulla tabella n. 34 nella quale le singole voci di spesa sono raffrontate con le previsioni definitive e gli impegni totali risultanti al 31.12.2009.

Inoltre, la spesa è raffrontata con la spesa del personale sostenuta nell'esercizio finanziario 2008.

Tab. n. 33

RENDICONTO FINANZIARIO CONSOLIDATO Oneri per il Personale in attività di servizio				
	Gestione di competenza 2008		Gestione di competenza 2009	
Denominazione capitolo	Previsioni Definitive	Totale Impegni	Previsioni Definitive	Totale Impegni
Stipendi ed altri assegni fissi al personale (cap. 118)	8.387.946,31	7.874.298,59	8.565.543,56	8.071.329,13
Stipendi ed assegni fissi personale dirigente (cap.119)	663.800,00	427.763,14	663.211,60	354.477,84
Stipendi e compensi medico (cap.117)	55.500,00	55.500,00	53.770,94	53.677,98
Comp.str.,incent,prod.tà,turni pom,nott,fest (cap.120)	3.374.362,65	3.374.362,65	3.105.385,23	3.105.385,23
Oneri per il personale comand. presso Istit. (cap.122)	84.548,27	84.548,27	135.998,03	135.998,03
Indennità e rimborso spese trasp. per miss. (cap.123)	101.000,00	54.156,92	108.000,00	60.821,71
Indenn.e rimb.spese di trasp. E trasf. (cap. 124)	-	-	-	-
Oneri per rinnovi contrattuali (cap. 125)	203.000,00	0,00	159.427,57	0
Oneri prev.ed assist. A carico Ente (cap.126)	4.269.674,45	3.929.356,47	3.058.894,62	2.789.783,79
Altri compensi al personale (cap.127)	0,00	0,00	0,00	0,00
Spese per accertamenti sanitari (cap.128)	15.000,00	13.247,90	55.000,00	43.277,11
Rimborsi diversi e spese varie (cap.129)	24.648,00	22.374,80	14.648,00	8.403,54
Totale Costi Salari e Stip.	**17.179.479,68**	**15.835.608,74**	**15.919.879,55**	**14.623.154,36**
Stipendi e assegni del Direttore Generale (cap.121)	191.116,98	182.705,63	196.077,00	195.483,86
Spese Presid. ed Organi Coll. (cap. 113,114,115 e 156)	1.176.240,00	860.145,75	1.181.240,00	852.940,55
totale spese Organi Istituz.	**1.367.356,98**	**1.042.851,38**	**1.377.317,00**	**1.048.424,41**
TOTALE SPESE	**18.546.836,66**	**16.878.460,12**	**17.297.196,55**	**15.671.578,77**

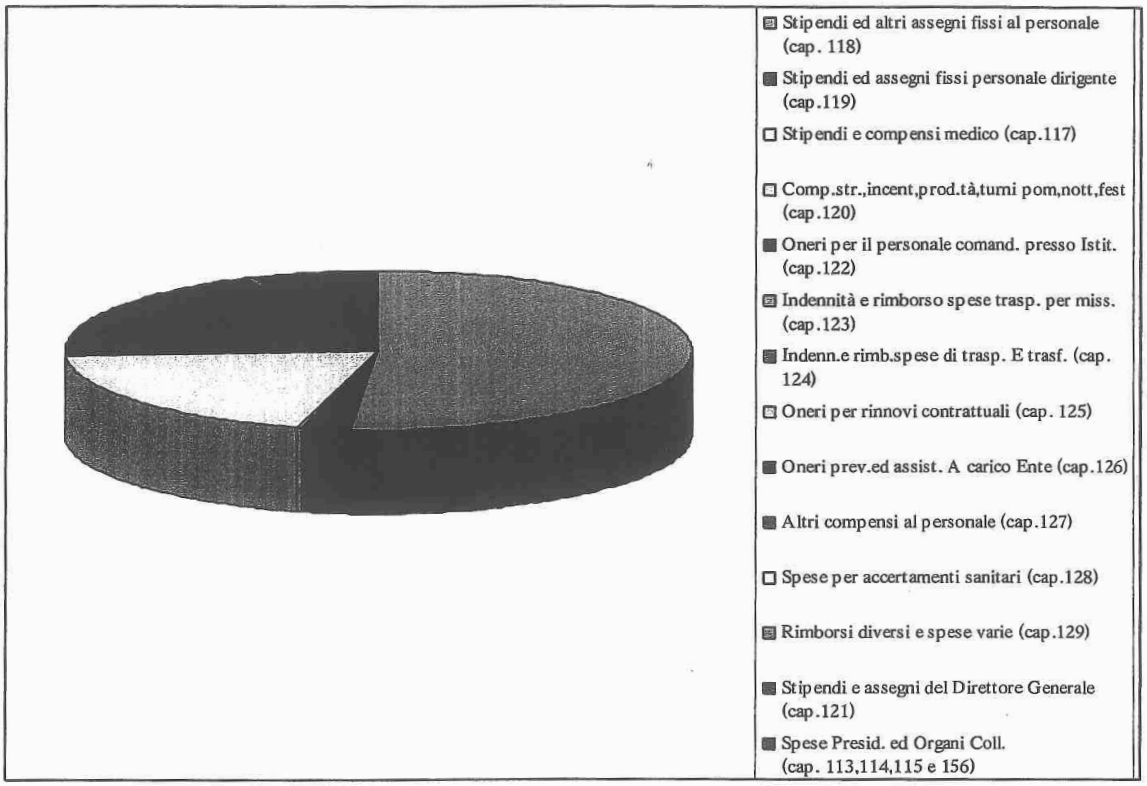

Da quanto sopra, emerge che l'impegno complessivo degli oneri per il personale in attività di servizio per il 2009 è stato di 14.623.154,36 €, con un decremento rispetto al 2008 di 1.212.454,38 euro pari al – 7,65 %.
L' incidenza del costo del personale nel 2009, di 14.623.154,36 euro rispetto al totale della spesa corrente di 2.365.241.333,34 euro, è pari allo 0,61 %.

Tab. n. 34

Unità di personale	Al 31.12.2009	Al 31.12.2008	Differenza (09-08)
Totale	**303**	**319**	**-16**

Il **prospetto n. 1** allegato alla presente Nota Integrativa riporta la consistenza numerica del personale al 31 dicembre 2009.
Dall'esame del prospetto allegato, si evince che al 31/12/2009 il personale flessibile (somministrati o interinali) era di 34 unità. La spesa impiegata per detto personale ammonta ad € 1.001.000,00 . Il loro costo medio unitario ammonta ad € 29.441,17 .

Per effetto di quanto sopra detto il costo medio unitario del personale nel 2009 ha subito un decremento pro-capite dello 0,97% rispetto al 2008, essendo passata la spesa pro-

Per effetto di quanto sopra detto il costo medio unitario del personale nel 2009 ha subito un decremento pro-capite dello 0,97% rispetto al 2008, essendo passata la spesa pro-capite da € 50.040,17 ad € 48.729,24 per dipendente con un decremento di € 160,82 a soggetto.

La spesa impegnata per la Presidenza ed Organi Collegiali dell'Ente nell'Esercizio 2009 ha subito un decremento rispetto all'Esercizio 2008 di € 7.205,20 in termini assoluti, pari allo 0,83 in termini percentuali.

Di seguito sono rappresentate le spese inerenti al personale dell'Ente relative all'ultimo quinquennio, richieste dalla Corte dei Conti.

Tab. n. 35

COMPENSI AI TITOLARI DEGLI ORGANI					
	2005	2006	2007	2008	2009
Presidente	180.687	180.687			
Commissario straordinario			180.687	180.687	180.687
Componente Consiqllo di amministrazione	36.137	36.137			
Presidente Colleqio dei revisori	31.800	31.800	31.800	31.800	31.800
Componente effettivo Colleaio dei revisori	26.500	26.500	26.500	26.500	26.500
Componente supplente Colleqlo dei revisori	5.299	5.299	5.299	5.299	5.299
Presidente Comitato indirizzo e vigilanza	39.028	39.028	39.028	39.028	39.028
Componente Comitato indirizzo e vigilanza	32.923	32.923	32.923	32.923	32.923
Direttore Generale	203.359	228.803	184.907	182.706	195.484

Sui compensi viene effettuata, dal 2006, la trattenuta del 10 per cento ai sensi dell'art. 1, comma 58, l. n. 266/2005. Le somme trattenute sono versate mensilmente al Fondo per le politiche sociali, così come previsto dalla citata l. n. 266/2005.

Tab. n. 36

SPESA ANNUALE PER COMPENSI E ALTRE INDENNITA AI TITOLARI DEGLI ORGANI					
	2005	2006	2007	2008	2009
Presidente	192.895				
Commissario straordinario		195.366	188.813	192.170	182.039
Consiqlio di amministrazione	251.255	221.751			
Collegio dei revisori	191.112	123.645	111.659	110.395	109.997
Comitato di indirizzo e viailanza	665.744	497.677	444.793	487.862	447.306
Girettore Generale	204.381	229.593	187.151	182.951	195.484
TOTALE	1.505.386	1.268.031	932.415	973.378	931.826

2009: compenso e gettoni di presenza
Gettone di presenza unitario: 103,00

Tab. n. 37

SITUAZIONE DEL PERSONALE					
	Dotazione Organica	Personale di ruolo	Personale non di ruolo	Personale in posizione di comando presso l'Ente	Presenze medie
2005	387	336	5	3	339
2006	387	325	33	2	330
2007	387	309	33	2	317
2008	346*	319	29	1	314
2009	346*	303	34**	3	311

**Dotazione organica rideterminata con del. n. 4 del 28 novembre 2008, ai sensi dell'art. 74, comma 1, lett. a) e b), l. n. 133/2008 (comprende anche il Direttore Generale)*
*** si tratta di lavoratori somministrati*

Tab. n. 38

COSTO DEL PERSONALE DI RUOLO NON DI RUOLO E COMANDATO PRESSO L'ENTE									
	2005	**2006**	**Var. %**	**2007**	**Var. %**	**2008**	**Var. %**	**2009**	**Var. %**
Personale di ruolo									
Stipendi e altri compensi al personale	10.768.543	11.710.633	8,75	11.398.034	-2,67	11.786.081	3,4	11.584.870	-1,71
Oneri previdenziali e assistenziali	2.612.961	2.951.264	12,95	2.949.514	-0,06	2.832.728	-3,96	2.789.789	-1,52
Altre spese pe il personale	11. 747	12.247	4,25	6.837	-44,17	35.623	420,99	69.225	94,33
TOTALE	**13.393.251**	**14.674.145**	**9,56**	**14.354.386**	**-2,18**	**14.654.432**	**2,09**	**14.443.884**	**-1,44**
Personale no di ruolo	**1.489.229**	**904.500**	**-39,26**	**1.005.000**	**11,11**	**1.001.000**	**-0,4**	**1.001.000**	**0**
Personale comandato c/o IPOST	**64.200**	**71.000**	**10,59**	**32.864**	**-53,71**	**84.548**	**157,27**	**135.998**	**60,85**
TOTALE GENERALE	**14.946.680**	**15.649.645**	**4,7**	**15.392.250**	**-1,64**	**15.739.980**	**2,26**	**15.580.882**	**-1,01**

2009: Le altre spese del personale comprendono i cap 123 e 129 (indennità e rimborso per spese trasporto per missioni e varie)

Tab. n. 39

COSTO MEDIO DEL PERSONALE					
	2005	**2006**	**2007**	**2008**	**2009**
Costo del personale	14.946.680	15.649.645	15.392.250	15.739.980	15.580.882
Presenze medie	339	330	317	314	311
Costo medio unitario	44.091	47.423	48.556	50.127	50.099
Variazione percentuale	6,56	7,56	2,39	3,24	-0,06

Di seguito viene rappresentata l'incidenza del costo del personale di ruolo sulla spesa corrente relativo all'ultimo quinquennio:

Tab. n. 40

INCIDENZA DEL COSTO DEL PERSONALE DI RUOLO SULLA SPESA CORRENTE			
	Spesa del Personale (in milioni)	**Spese correnti (in milioni)**	**Spesa personale / spese correnti (valore percentuale)**
2005	13,393	1.988,91	0,67
2006	14,674	2.073,07	0,71
2007	14,354	2.157,17	0,67
2008	14,654	2.257,44	0,65
2009	14,443	2.365,24	0,61

Di seguito viene rappresentata l'incidenza del costo del personale di ruolo, non di ruolo e comandato sulla spesa corrente relativo all'ultimo quinquennio:

Tab. n. 41

INCIDENZA DEL COSTO DEL PERSONALE DI RUOLO, NON DI RUOLO E COMANDATO SULLA SPESA CORRENTE			
	spesa globale per il personale (in milioni)	**spesa corrente (in milioni)**	**spesa per il personale/spesa corrente (valore %)**
2005	14,947	1.988,91	0,75
2006	15,65	2.073,07	0,75
2007	15,392	2.157,17	0,71
2008	15,739	2.257,44	0,7
2009	15,581	2.365,24	0,66

Le **spese in conto capitale**, rispetto alle previsioni, registrano una riduzione per complessivi 12,414 milioni di € pari al (-140,54%) rispetto alle previsioni.
Tale risultato scaturisce principalmente dalle minori spese della gestione Immobili.

La seguente tabella evidenzia le differenze dei dati consuntivi con quelli preventivati.

Tab. n. 42

SPESE CONTO CAPITALE				
Gestioni	PREVISIONI DEFINITIVE DI COMPETENZA 2009	CONSUNTIVO 2009	DIFFERENZA (Cons.-Prev.)	Percentuali %
Quiescenza	22.779.680,50	21.263.302,50	-1.516.378,00	-6,66
Buonuscita	0	0,00	0,00	0,00
Assistenza	386.086,70	313.642,71	-72.443,99	-18,76
Fondo Credito	63.412.505,12	63.350.950,12	-61.555,00	-0,10
Mutualità	2.095.217,29	1.851.306,58	-243.910,71	-11,64
Att.tà Soc.Mense	0,00	0,00	0,00	0,00
Rest. Att.tà Soc.	0,00	0,00	0,00	0,00
Immobili	11.687.199,04	1.178.008,91	-10.509.190,13	-89,92
Cassa Integrativa	80.990,87	70.087,05	-10.903,82	-13,46
Totale	**100.441.679,52**	**88.027.297,87**	**-12.414.381,65**	**-140,54**

14) Stato Patrimoniale Consolidato. (Allegato n. 13)

Nel prospetto che segue viene rappresentata la situazione patrimoniale consolidata, ove sono evidenziate, le singole poste attive e passive raffrontate con le risultanze dell'esercizio 2009, esso rappresenta la situazione consolidata patrimoniale di tutte le gestioni dell'Ente, ed è l'allegato n. 13 al Rendiconto dell'Ente.

Stato Patrimoniale Consolidato

Allegato 13

ATTIVITA'	ANNO 2009	ANNO 2008
A)CREDITI VERSO LO STATO ED ALTRI ENTI PER LA PARTECIPAZIONE AL PATRIMONIO	0,00	0,00
B) IMMOBILIZZAZIONI		
I. Immobilizzazioni immateriali		
1) Costi d'impianto e di ampliamento	0,00	0,00
2) Costi di ricerca, di sviluppo e di pubblicità	0,00	0,00
3) Diritti di brevetto industriale e diritti di utilizzazione delle opere di ingegno	0,00	0,00
4) Concessioni, licenze, marchi e diritti simili	11.792.995,19	9.192.949,86
5) Avviamento	0,00	0,00
6) Immobilizzazioni in corso e acconti	0,00	0,00
8) Manutenzioni straordinarie e migliorie su beni terzi	0,00	0,00
9) Altre	0,00	0,00
Totale	11.792.995,19	9.192.949,86
II. Immobilizzazioni materiali		
1) Terreni e fabbricati	82.911.431,43	87.994.916,22
2) Impianti e macchinari	80.828,07	80.828,07
3) Attrezzature industriali e commerciali	0,00	0,00
4) Automezzi e motomezzi	51.566,65	51.566,65
5) Immobilizzazioni in corso e acconti	0,00	0,00
6) Diritti reali di godimento	0,00	0,00
7) Altri beni	1.832.908,29	1.750.313,35
Totale	84.857.734,43	89.756.726,31
III. Immobilizzazioni finanziarie, con separata indicazione, per ciascuna voce dei crediti, degli importi esigibili entro l'esercizio successivo		
1) Partecipazioni in:		
a) imprese controllate	0,00	0,00
b) imprese collegate	0,00	0,00
c) imprese controllanti	0,00	0,00
d) altre imprese	0,00	0,00
e) altri enti	180.759,91	180.759,91
2) Crediti		
a) verso imprese controllate	0,00	0,00
b) verso imprese collegate	0,00	0,00
c) verso lo Stato e altri soggetti pubblici	0,00	0,00
3) Altri titoli	39.354.833,52	42.500.701,96
4) Crediti finanziari diversi-prestiti al personale	208.337.639,07	198.474.610,50
Totale	247.873.232,50	241.156.272,45
Totale immobilizzazioni (B)	324.523.962,12	310.105.950,63
C) ATTIVO CIRCOLANTE		
I. Rimanenze		
1) Materie prime	0,00	0,00
2) prodotti in corso di lavorazione e semilavorati	0,00	0,00
3) lavori in corso	0,00	0,00
4) prodotti finiti e merci	0,00	0,00
5) acconti	0,00	0,00
Totale	0,00	0,00
II. Residui attivi, con separata indicazione, per ciascuna voce, degli importi esigibili oltre l'esercizio successivo		
1) Crediti verso utenti, clienti ecc.	0,00	0,00
2) Crediti verso iscritti, soci e terzi	48.192.732,61	43.042.455,35
3) Crediti verso imprese controllate e collegate	0,00	0,00
4) Crediti verso lo Stato ed altri soggetti pubblici	556.206.279,79	561.489.223,62
4-bis) Crediti tributari	0,00	0,00
4-ter) Imposte anticipate	0,00	0,00
5) Crediti verso altri	178.525.243,57	153.963.905,33
Totale	782.924.255,97	746.395.584,50
III. Attività finanziarie che non costituiscono immobilizzazioni		
1) Partecipazioni in imprese controllate	0,00	0,00
2) Partecipazioni in imprese collegate	0,00	0,00
3) Altre partecipazioni	0,00	0,00
4) Altri titoli	0,00	0,00
Totale	0,00	0,00
IV. Disponibilità liquide		
1) depositi bancari e postali	1.447.833.096,15	1.513.070.143,59
2) assegni	0,00	0,00
3) denaro e valori in cassa	14.759.680,59	16.103.522,35
Totale	1.462.592.766,75	1.529.173.665,94
Totale attivo circolante (C)	2.245.517.022,72	2.277.569.250,44
D) RATEI E RISCONTI		
1) Ratei attivi	0,00	0,00
2) Risconti attivi	0,00	0,00
Totale ratei e risconti (D)	0,00	0,00
Totale attivo	2.570.030.985,02	2.587.675.201,07

PASSIVITA'	ANNO 2009	ANNO 2008
A) PATRIMONIO NETTO		
I. Fondo dotazione	0,00	0,00
II. Riserve obbligatorie e derivanti da leggi	0,00	0,00
III. Riserve di rivalutazione	53.300.598,30	53.300.598,30
IV. Contributi a fondo perduto	0,00	0,00
V. Contributi per ripiano disavanzi	0,00	0,00
VI. Riserve statutarie	0,00	0,00
VII. Altre riserve distintamente indicate	0,00	0,00
VIII. Avanzi (Disavanzi) economici portati a nuovo	2.379.788.814,50	2.346.709.971,47
IX. Avanzo (Disavanzo) economico d'esercizio	20.970.702,18	33.078.943,03
Totale Patrimonio netto (A)	2.454.060.114,99	2.433.089.412,80
B) CONTRIBUTI IN CONTO CAPITALE		
1) per contributi a destinazione vincolata	0,00	0,00
2) per contributi indistinti per la gestione	0,00	0,00
3) per contributi in natura	0,00	0,00
Totale Contributi in conto capitale (B)	0,00	0,00
C) FONDI PER RISCHI ED ONERI		
1) per trattamento di quiescenza e obblighi simili	2.436.937,78	3.315.926,12
2) per imposte	0,00	0,00
3) per altri rischi ed oneri futuri	250.000,00	200.000,00
4) per ripristino investimenti	0,00	0,00
Totale Fondi rischi ed oneri futuri (C)	2.686.937,78	3.515.926,12
D) TRATTAMENTO DI FINE RAPPORTO DI LAVORO	0,00	0,00
E) RESIDUI PASSIVI, con separata indicazione, per ciascuna voce, degli importi esigibili oltre l'esercizio successivo		
1) obbligazioni	0,00	0,00
2) verso le banche	0,00	0,00
3) verso altri finanziatori	0,00	0,00
4) acconti	0,00	0,00
5) debiti verso fornitori	8.666.716,62	9.376.932,22
6) rappresentati da titoli di credito	0,00	0,00
7) verso imprese controllate, collegate e controllanti	0,00	0,00
8) debiti tributari	0,00	0,00
9) debiti verso istituti di previdenza e sicurezza sociale	0,00	0,00
10) debiti verso iscritti, soci e terzi per prestazioni	24.528.413,16	59.967.669,65
11) debiti verso lo Stato ed altri soggetti pubblici	79.992.746,82	82.415.936,57
12) debiti diversi	96.055,65	208.423,59
Totale Residui passivi(E)	113.283.932,20	151.969.962,15
F) RATEI E RISCONTI		
1) Ratei passivi	0,00	0,00
2) Risconti passivi	0,00	0,00
3) Aggio su prestiti	0,00	0,00
4) Riserve tecniche	0,00	0,00
Totale ratei e risconti (F)	0,00	0,00
Totale passivo e netto	2.570.030.985,02	2.587.675.201,07

Il Patrimonio netto dell'esercizio finanziario 2009, ammonta ad € 2.454.060.114,98 , con un aumento rispetto a quello determinato per l' esercizio finanziario 2008, pari ad € 20.970.702,18 che rappresenta l'avanzo economico dell'esercizio finanziario 2009.

La suddetta situazione patrimoniale consolidata evidenzia le seguenti poste patrimoniali.

Fondo finale di cassa di € 1.462.592.766,75, depositati :

- € 1.399.213.184,82 sul conto corrente infruttifero n. 20284 tenuto presso la Tesoreria Centrale dello Stato pari al (95%)del totale liquidità;
- € 48.619.901,34 depositati sui conti correnti postali (3%);
- € 14.759.680,59 depositati presso l'Istituto Cassiere e Tesoriere Banca Intesa (1%).

Di seguito viene rappresentato lo Stato Patrimoniale Consolidato dell'Ente nell'ultimo quinquennio:

Tab. n. 43

STATO PATRIMONIALE CONSOLIDATO					
ATTIVITA'					
	2005	**2006**	**2007**	**2008**	**2009**
Immobilizzazioni					
immateriali	2.336.813,94	2.822.974,74	6.323.977,77	9.192.949,86	11.782.995,10
materiali	68.245.493,81	66.275.833,90	61.760.042,37	59.756.728,31	64.857.734,40
finanziarie	214.482.989,33	216.258.910,22	238.217.275,30	241.156.272,46	247.873.232,80
totale Immobilizzazioni	285.065.297,08	285.357.718,86	306.301.295,44	310.105.950,63	324.513.962,30
Attivo circolante					
residui attivi	1.174.147.444,77	831.931.347,26	759.872.081,23	748.395.584,50	782.924.255,97
disponibilità liquide	1.322.933.552,34	1.346.324.711,27	1.443.680.707,46	1.529.173.665,94	1.462.592.766,75
totale Attivo circolante	2.497.080.997,11	2.178.256.058,53	2.203.552.788,69	2.277.569.250,44	2.245.517.022,72
Ratei e risconti	0	0	0	0	0
TOTALE ATTIVO	**2.782.146.294,19**	**2.463.613.777,39**	**2.509.854.084,13**	**2.587.675.201,07**	**2.570.030.985,02**
PASSIVITA'					
Patrimonio netto	2.588.945.497,94	2.333.496.136,64	2.400.010.469,77	2.433.089.412,80	2.454.060.114,98
Fondi rischi ed oneri	3.746.758,73	3.826.794,73	3.914.650,89	3.515.826,12	2.686.937,78
Residui passivi	189.454.037,51	126.290.845,77	105.928.963,47	151.069.962,15	113.283.932,26
Ratei e risconti	0	0	0	0	0,00
TOTALE PASSIVO	**2.782.146.294,18**	**2.463.613.777,14**	**2.509.854.084,13**	**2.587.675.201,07**	**2.570.030.985,02**

Di seguito sono riportate, per ogni gestione, le consistenze di cassa all'inizio ed al termine dell'esercizio con le relative differenze.

Sono stati allegati allo Stato Patrimoniale dell'ente l'elenco degli immobili che costituiscono il patrimonio immobiliare dell'ente, con relativa destinazione d'uso.

Si fa presente che nello Stato Patrimoniale Consolidato non sono più iscritti gli immobili della ex Gestione Buonuscita del valore di € 32.005.564,70.
La partita contabile è stata trasferita, con Delibera Commissariale n 26 del 27 Aprile 2009, al Commissario del Fondo Buonuscita delle Poste S.p.A.

LIQUIDITA' TOTALE AL 31.12.2009

Tab. n. 44

	FONDO CASSA			
	al 1.1.2009	**al 31.12.2009**	**Differenza**	**percentuali**
Gestioni	1	2	3 (2-1)	4 (3*100)
Quiescenza	1.150.928.320,60	1.071.266.311,65	-79.662.008,95	-6,92
Buonuscita	178.457,17	174.389,74	-4.067,43	-2,28
Assistenza	18.012.315,19	18.194.985,14	182.669,95	1,01
Fondo Credito	100.823.940,83	114.822.869,94	13.998.929,11	13,88
Mutualità	41.443.895,97	40.187.946,27	-1.255.949,70	-3,03
Attività Sociali Mense	1.280.624,66	1.287.840,76	7.216,10	0,56
Restanti Attività Soc.	7.796.355,63	7.800.934,69	4.579,06	0,06
Immobili	203.580.811,40	201.140.280,85	-2.440.530,55	-1,20
Cassa Integrativa	5.128.944,49	7.717.207,71	2.588.263,22	50,46
TOTALE	**1.529.173.665,94**	**1.462.592.766,75**	**-66.580.899,19**	**-4,35**
Gestioni stralcio	9.255.437,46	9.263.165,19	7.727,73	0,08
Restanti Gestioni	**1.519.918.228,48**	**1.453.329.601,56**	**-66.588.626,92**	**-4,38**

GIACENZE PRESSO BANCA INTESA SANPAOLO

Tab. n. 45

Gestione	Giacenze al 31.12.2009	Interessi Lordi	Ritenute Fiscali del 27%	Interessi Netti	Interessi % al 31/12/2009
QUIESCENZA	3.429.782,31	76.357,40	20.616,50	55.740,90	2,25
BUONUSCITA	46.241,12	220,22	59,46	160,76	2,25
ASSISTENZA	1.115.001,46	12.654,53	3.416,72	9.237,81	2,25
FONDO CREDITO	2.040.658,38	41.095,33	11.095,74	29.999,59	2,25
MUTUALITA'	1.528.173,30	13.362,35	3.607,83	9.754,52	2,25
ATTIVITA' SOCIALI	586.276,31	6.156,38	1.662,22	4.494,16	2,25
REST. ATT. SOCIALI	372.027,57	3.606,59	1.054,77	2.551,82	2,25
IMMOBILI	759.348,14	12.404,52	3.349,22	9.055,30	2,25
CASSA INTEGR.	4.882.172,00	31.514,83	8.509,00	23.005,83	2,25
TOTALI	**14.759.680,59**	**197.372,15**	**53.371,47**	**144.000,68**	

Il tasso degli interessi nel corso dell' Esercizio Finanziario 2009 ha avuto un andamento medio determinato dai movimenti crescenti dei tassi europei EURIBOR.

GIACENZE PRESSO I C/C POSTALI

Tab. n. 46

Gestione	Giacenze al 31.12.2009	Interessi Lordi	Ritenute Fiscali del 27%	Interessi Netti	Interessi % al 31/12/2009
QUIESCENZA	33.208.895,59	367.836,39	99.315,83	268.520,56	1,00
BUONUSCITA	128.148,62	1501,09	405,2943	1.095,80	1,00
ASSISTENZA	745.397,43	6.361,25	1.717,54	4.643,71	1,00
FONDO CREDITO	5.886.310,59	40.727,79	10.996,50	29.731,29	1,00
MUTUALITA'	4.161.671,95	25.230,27	6.812,17	18.418,10	1,00
ATTIVITA' SOCIALI	0,00	0,00	0,00	0,00	1,00
REST. ATT. SOCIALI	0,00	0,00	0,00	0,00	1,00
IMMOBILI	3.203.383,14	30.008,42	8.102,27	21.906,15	1,00
CASSA INTEGR.	1.286.094,02	6.468,37	1.746,46	4.721,91	
TOTALI	**48.619.901,34**	**478.133,58**	**129.096,07**	**349.037,51**	

15) Residui Attivi e Passivi al Termine dell' Esercizio finanziario 2009

I residui attivi, sempre in situazione consolidata, ammontano nel 2009 a complessivi 782.924.255,97 €, di cui il 94,86 % del totale afferisce alla gestione Quiescenza.

L'ammontare dei **residui attivi**, sia dell'esercizio 2009 che degli esercizi precedenti, sono evidenziati nella tabella che segue in cui sono riportati gli importi di ogni gestione e l'incidenza percentuale sul totale degli stessi in relazione ai residui ancora esistenti.

RESIDUI ATTIVI

Tab. n. 47

Gestioni	Residui anni precedenti rimasti da riscuotere	Rimasti da riscuotere competenza 2009	Totale residui attivi al 31.12.2009	%
Quiescenza	124.482.577,22	618.206.706,83	742.689.284,05	94,86
Buonuscita	0,00	0,00	0,00	0,00
Assistenza	523.372,71	503.522,72	1.026.895,43	0,13
Fondo Credito	109.569,32	1.860.495,18	1.970.064,50	0,25
Mutualità	121.173,10	2.113,75	123.286,85	0,02
Attività Sociali Mense	0,00	0,00	0,00	0,00
Restanti Attività Soc.	0,00	0,00	0,00	0,00
Immobili	7.062.662,58	20.769.254,99	27.831.917,57	3,55
Cassa Integrativa	8.837.432,86	445.374,71	9.282.807,57	1,19
Totale	**141.136.787,79**	**641.787.468,18**	**782.924.255,97**	100,00

Nella tabella che segue, cioè la n. 49, è evidenziata la composizione degli stessi e la loro incidenza percentuale.

COMPOSIZIONE DEI RESIDUI ATTIVI

Tab. n. 48

RESIDUI ATTIVI (in milioni di €)										
Gestioni	Poste SpA e Soc. coll	INPS	Minist. Tesoro Minist. Interno	Recup. Prestiti	Crediti Dilazioni Immobili	Rimb. per anticipi da gestioni	Redditi Patrimoniali	Diversi	TOTALE	Incid. %
Quiescenza	145,027	112,146	444,731	-	-	-	0,987	39,798	742,689	94,86
Buonuscita	-	-	-	-	-	-	-	-	-	-
Assistenza	0,491	-	-	-	-	-	0,519	0,017	1,027	0,13
Fondo Credito	1,860	-	-	-	-	-	-	0,110	1,970	0,25
Mutualità	-	-	-	-	-	-	0,122	0,001	0,123	0,02
Attività Sociali	-	-	-	-	-	-	-	-	-	-
Rest. Att.soc	-	-	-	-	-	-	-	-	-	-
Immobili	0,882	-	-	-	0,236	-	25,560	1,154	27,832	3,55
Cassa Integrat.	-	-	-	-	-	-	9,185	0,098	9,283	1,19
Totale	**148,260**	**112,146**	**444,731**	-	**0,236**	-	**36,373**	**41,178**	**782,924**	**100,00**
Incidenza %	18,94	14,32	56,80	-	0,03	-	4,65	5,26	100,00	

I residui attivi sono costituiti principalmente:

- 148,260 milioni di € (18,94%) per crediti verso le Poste S.p.A. e società collegate (Postecom – Postevita – Postel – Docutel - Innovative Soluzions - Postelprint – Eboost – EGI) dovuti:

- 112,146 milioni di € (14,32%) per crediti della gestione Quiescenza verso l'Inps per contributi Legge 29/79 e dell'applicazione del'art. 24. comma 6 del Decreto Legislativo n. 85/93, per rinuncia dagli aventi diritto alla pensione supplementare e dl relativo trasferimento dall'INPS all'IPOST della riserva matematica maturata.

- 444,731 milioni di € (56,80%) della gestione Quiescenza dovuti da crediti verso il Ministero dell'Economia e delle Finanze per anticipazioni effettuate in conto pagamento pensioni relative al personale PT appartenente all'ex- ruolo UP.

- 36,373 milioni di € (4,65%) per redditi patrimoniali (interessi sui c/c, interessi
  - investimenti mobiliari, interessi sui mutui e prestiti).

I residui passivi ammontano nel 2009 a € 113.283.932,26, di cui l'85,16% afferenti alla gestione Quiescenza.

Di seguito viene rappresentata la situazione dei Residui Attivi dell'Ente relativa all'ultimo quinquennio:

Tab. n. 49

RESIDUI ATTIVI					
GESTIONI	**ESERCIZIO 2005**	**ESERCIZIO 2006**	**ESERCIZIO 2007**	**ESERCIZIO 2008**	**ESERCIZIO 2009**
Quiescenza	845.337.294	802.840.364	737.605.361	725.765.055	742.689.284
Assistenza	1.019.290	1.039.055	970.349	1.258.297	1.026.895
Fondo credito	2.007.985	1.798.058	1.827.211	2.316.027	1.970.065
Mutualità	214.451	265.600	155.362	140.103	123.287
Immobili	14.065.665	9.406.677	7.793.147	8.106.011	27.831.918
Cassa integrativa	13.944.305	15.477.419	11.518.875	10.809.721	9.282.808
Attività sociali	10.561.027	2.703	0	0	0
Restanti attività sociali	1.488.204	527.034	0	0	0
Buonuscita	285.509.223	574.436	1.777	370	0
TOTALE GENERALE	1.174.147.444	831.931.346	759.872.081	748.395.214	782.924.256
TOT. *GESTIONI STRALCIO*	297.558.455	*1.104.174*	1.777	*370*	0
TOT. *GESTIONI ORDINARIE*	*876.588.990*	*830.827.173*	*759.870.305*	748.394.844	782.924.256

La consistenza dei **residui passivi** risultanti al termine dell'esercizio è di seguito indicata insieme agli importi relativi alle singole gestioni e l'incidenza percentuale degli stessi sul totale dei residui ancora in essere.

RESIDUI PASSIVI

Tab. n. 50

Gestioni	Residui anni precedenti rimasti da pagare	Rimasti da pagare competenza 2009	Totale residui passivi al 31.12.2009	%
Quiescenza	10.044.140,74	86.423.228,20	96.467.368,94	85,16
Buonuscita	3.203,66	2.282,58	5.486,24	0,00
Assistenza	711.956,80	6.577.948,06	7.289.904,86	6,44
Fondo Credito	71.745,69	4.822.107,99	4.893.853,68	4,32
Mutualità	46.230,42	2.047.408,28	2.093.638,70	1,85
Attività Sociali Mense	0,00	0,00	0,00	-
Restanti Attività Soc.	0,00	0,00	0,00	-
Immobili	1.133.677,11	1.144.630,48	2.278.307,59	2,01
Cassa Integrativa	8.202,20	247.170,05	255.372,25	0,23
Totale	**12.019.156,62**	**101.264.775,64**	**113.283.932,26**	**100,00**

La tabella che segue, ovvero la n. 52, evidenzia la loro composizione unitamente all'incidenza percentuale degli stessi.

COMPOSIZIONE DEI RESIDUI PASSIVI

Tab. n. 51

RESIDUI PASSIVI (in milioni di €)										
Gestioni	Poste spa	INPS	Debito per ant. Tra gestioni	Hardware Attrezzati.	IRPEF SSN	Fornitori diversi	Istituzionali	Oneri pers e diversi	TOTALE	Incid. %
Quiescenza	1,738	1,921	-	0,601	72,979	12,048	1,954	5,227	96,468	85,16
Buonuscita	-	-	-	-	-	0,005	-	-	0,005	0,00
Assistenza	0,056	-	-	0,021	0,003	0,154	6,997	0,059	7,290	6,44
Fondo Credito	0,110	-	-	0,045	-	4,618	-	0,121	4,894	4,32
Mutualità	0,086	-	-	0,033	-	0,376	1,511	0,088	2,094	1,85
Attività Soc.	-	-	-	-	-	-		-	-	-
Rest.att.soc.	-	-	-	-	-	-	-	-	-	-
Immobili	0,145	-	-	0,051	0,003	0,540	1,364	0,175	2,278	2,01
Cassa Integrat.	0,021	-	-	0,009	0,170	0,030	-	0,025	0,255	0,23
Totale	**2,156**	**1,921**	**-**	**0,760**	**73,155**	**17,771**	**11,826**	**5,695**	**113,284**	**100,00**
Incidenza %	1,90	1,70	0,00	0,67	64,58	15,69	10,44	5,03	100,00	-

Di seguito viene rappresentata la situazione dei Residui Passivi dell'Ente relativa all'ultimo quinquennio:

Tab. n. 52

RESIDUI PASSIVI					
GESTIONI	**ESERCIZIO 2005**	**ESERCIZIO 2006**	**ESERCIZIO 2007**	**ESERCIZIO 2008**	**ESERCIZIO 2009**
Quiescenza	155.497.340	103.672.165	87.468.098	140.382.219	96.467.369
Assistenza	4.124.566	5.761.958	5.748.529	3.598.601	7.289.905
Fondo credito	3.490.268	5.748.541	2.986.078	3.289.194	4.893.854
Mutualità	1.669.757	1.550.077	1.837.561	1.265.069	2.093.639
Immobili	2.315.987	2.692.049	1.990.211	2.168.346	2.278.308
Cassa integrativa	3.481.746	5.914.110	5.846.513	356.495	255.372
Attività sociali mense	11.806.357	253.597	13.795	0	0
Restanti attività sociali	758.401	102.870	8.756	0	0
Buonuscita	6.309.615	595.478	29.421	10.038	5.486
TOTALE GENERALE	189.454.037	126.290.845	105.928.963	151.069.962	113.283.932
TOT. *GESTIONI STRALCIO*	18.874.373	*892.709*	51.972	*10.038*	113.278.446
TOT. *GESTIONI ORDINARIE*	*170.579.665*	125.398.137	*105.876.992*	*151.059.924*	5.486

16) Investimenti Mobiliari ed Immobiliari

Come evidenziato nella situazione patrimoniale, gli investimenti mobiliari dell'Esercizio Finanziario 2009 ammontano a 39,355 € di milioni, con un decremento rispetto al 2008 relativo a 3,146 milioni di € (- 7,40%).

I suddetti investimenti afferiscono alle gestioni Cassa Integrativa e Quiescenza:

a) per la gestione Cassa Integrativa, trattasi di investimenti in titoli Poste Vita S.p.A. per € 42,349 milioni investiti nel 2001. Per esigenza di cassa legate al pagamento delle pensioni della gestione è stato chiesto uno svincolo parziale dei titoli in Poste Vita per complessivi € 8,260 milioni al lordo dell'imposta dovuta del 12,50% sugli interessi rimborsati. Pertanto, al 31.12.2009 il capitale investito è pari a 22,438 milioni di € mentre il minimo garantito è pari a 17,434 milioni di €, come dichiarato da Poste Vita, di cui € 16,355 milioni quale quota capitale presente nello stato patrimoniale della gestione.

Le rivalutazioni annuali conseguite, comunicate da Poste Vita, sono state effettuate applicando i seguenti tassi:

Tab. n. 53

Rendimenti percentuali dell'investimento in Poste Vita dal 2002 al 2009	
31.12.2002	5.755%
31.12.2003	4.399%
31.12.2004	2.995%
31.12.2005	3.943%
31.12.2006	2.113%
31.12.2007	2.775%
31.12.2008	2.784%
31.12.2009	2.865%
Totale Media Rendimenti nei 7 anni di investimento	3.450%

b) per la gestione Quiescenza, di seguito alla delibera del C.d.A. n°46 del 19/12/2000 che ha disposto la costituzione della società di capitali INPS/IPOST e a seguito dell'atto costitutivo della medesima Società per Azioni del 23/03/2001 denominata " Italia Previdenza – Società Italiana di Servizi per la Previdenza Integrativa per Azioni" – (S.I.S.P.I. S.p.A.) con sede legale in Roma, Via Carlo Spinola,11 , con capitale sociale di 0,516 milioni di € interamente versato. Al suddetto capitale l'IPOST partecipa per 0,181 milioni di €.;

c) A fronte di buoni fruttiferi postali di €. 31.000.000, sono stati venduti buoni per € 8.000.000 con delibera n. 65 del 23 dicembre 2009. Pertanto, alla data del 31.12.2009 la Gestione aveva in dotazione 23 milioni di Buoni Fruttiferi Postali.

Per l'esercizio finanziario 2008 la Società S.I.S.P.I. S.p.A. ha conseguito un Patrimonio netto di € 724.645 con relativo utile di € 99.098.

Si allegano alla presente nota integrativa i documenti di Bilancio dell'esercizio finanziario 2008 della S.I.S.P.I. S.p.A.
Il bilancio d'esercizio al 31.12.2009 della suddetta società, non può essere allegato alla presente relazione in quanto non ancora deliberato dall'assemblea dei soci.
Pertanto, si provvederà successivamente ad inviarlo agli organi competenti.

Per quanto concerne la situazione immobiliare dell'Ente, il valore degli immobili passa da € **57.894.015,23** ad € **62.911.431,48** (ovvero € **63.596.688,64** valore rivalutato degli immobili al netto del fondo ammortamento rivalutazione immobili pari a € **685.257,16**), il valore degli immobili del patrimonio dell'Assistenza passa da € **10.007.591,51** ad € **10.504.303,45** (ovvero € **10.557.397,17** al netto di € **53.093,72)** mentre gli stabili della Gestione Immobili passano da € **12.755.749,70** ad € **49.187.362,90 (**ovvero € **49.819.526,34** al netto di **€ 632.163,44**).

17) Conto Economico Consolidato, allegato n. 11

Il Conto Economico, parte I, che tratta di entrate e spese correnti , evidenzia un avanzo di parte corrente di € 16.767.635,52 dovuto ad entrate correnti per € 2.382.008.968,86 a fronte di spese correnti per € 2.365.241.333,34.
Il risultato economico consolidato dell'esercizio in esame, è evidenziato nella tabella che segue e presenta un avanzo economico consolidato pari ad € 20.970.702,18 con uno scostamento negativo rispetto al risultato del 2008 pari ad € 33.078.943,03 di € 12.108.240,85 .

Conto economico

Consolidato

Allegato 11

	Anno 2009		Anno 2008	
	Parziali	Totali	Parziali	Totali
A) VALORE DELLA PRODUZIONE				
1) *Proventi e corrispettivi per la produzione delle prestazioni e/o servizi**	1.519.899.268,05		1.490.905.363,81	
2) *Variazioni delle rimanenze dei prodotti in corso di lavorazione, semilavorati e finiti*	0,00		0,00	
3) *Variazione dei lavori in corso su ordinazione*	0,00		0,00	
4) *Incrementi di immobilizzazioni dei lavori interni*	0,00		0,00	
5) *Altri ricavi e proventi, con separata indicazione dei contributi di competenza dell'esercizio*	819.524.271,30		781.918.564,25	
Totale valore della produzione (A)		2.339.423.539,35		2.272.823.948,06
B) COSTI DELLA PRODUZIONE				
6) *per materie prime, sussidiarie, consumo e merci***	0,00		0,00	
7) *per servizi***	10.728.959,28		10.959.429,52	
8) *per godimento di beni di terzi***	0,00		0,00	
9) *per il personale***	0,00		0,00	
a) salari e stipendi	16.663.700,25		16.862.966,97	
b) oneri sociali	23.442.696,96		19.306.807,66	
c) trattamento di fine rapporto	625.351,09		632.261,71	
d) trattamento di quiescenza e simili	2.309.525.491,08		2.206.431.059,14	
e) altri costi	3.358.533,23		1.519.113,69	
10) *Ammortamenti e svalutazioni*	0,00		0,00	
a) Ammortamento delle immobilizzazioni immateriali	1.525.802,55		4.186.530,71	
b) Ammortamento delle immobilizzazioni materiali	624.492,69		160.593,93	
c) Altre svalutazioni delle immobilizzazioni	0,00		0,00	
d) Svalutazione dei crediti compresi nell'attivo circolante e delle disponibilità liquide	0,00		0,00	
11) *Variazioni delle rimanenze di materie prime, sussidiarie, di consumo e merci*	0,00		0,00	
12) *Accantonamenti per rischi*	0,00		0,00	
13) *Accantonamenti ai fondi per oneri*	50.000,00		50.000,00	
14) *Oneri diversi di gestione*	0,00		0,00	
Totale Costi (B)		2.365.615.027,13		2.259.999.892,23
DIFFERENZA TRA VALORE E COSTI DELLA PRODUZIONE (A - B)		26.191.487,78-		12.824.055,83
C) PROVENTI E ONERI FINANZIARI				
15) *Proventi da partecipazioni*	0,00		0,00	
16) *Altri proventi finanziari*	0,00		0,00	
a) di crediti iscritti nelle immobilizzazioni	7.628.982,72		9.264.478,09	
b) di titoli iscritti nelle immobilizzazioni che non costituiscono partecipazioni	0,00		0,00	
c) di titoli iscritti nell'attivo circolante che non costituiscono partecipazioni	0,00		0,00	
d) proventi diversi dai precedenti	14.956.446,79		12.859.119,19	
17) *Interessi e altri oneri finanziari*	388.952,36		561.249,12	
17-bis) *Utili e perdite su cambi*	0,00		0,00	
Totale proventi ed oneri finanziari (15+16-17)		22.196.477,15		20.562.348,16

	Anno 2009		Anno 2008	
	Parziali	Totali	Parziali	Totali
D) RETTIFICHE DI VALORE DI ATTIVITA' FINANZIARIE				
18) *Rivalutazioni:*	0,00		0,00	
a) di partecipazioni	0,00		0,00	
b) di immobilizzazioni finanziarie	37.056.002,19		0,00	
c) di titoli iscritti nell'attivo circolante	0,00		0,00	
19) *Svalutazioni:*	0,00		0,00	
a) di partecipazioni	0,00		0,00	
b) di immobilizzazioni finanziarie	33.522.073,11		0,00	
c) di titoli iscritti nell'attivo circolante	0,00		0,00	
Totale rettifiche di valore		3.533.929,08		0,00
E) PROVENTI E ONERI STRAORDINARI				
20) *Proventi, con separata indicazione delle plusvalenze da alienazioni i cui ricavi non sono iscrivibili al n.5)*	20.000.000,00		0,00	
21) *Oneri straordinari, con separata indicazione delle minusvalenze da alienazioni i cui effetti contabili non sono iscrivibili al n.14)*	0,00		0,00	
22) *Sopravvenienze attive ed insussistenze del passivo derivanti dalla gestione dei residui*	6.999.406,32		1.880.474,47	
23) *Sopravvenienze passive ed insussistenze dell'attivo derivanti dalla gestione dei residui*	3.434.622,41		266.222,31	
Totale delle partite straordinarie		23.564.783,91		1.614.252,16
Risultato prima delle imposte (A-B±C±D±E)		23.103.702,36		34.990.656,15
Imposte dell'esercizio	2.133.000,18		1.911.723,12	
Avanzo/Disavanzo/Pareggio Economico		20.970.702,18		33.078.643,03

* Entrate correnti depurate dei proventi finanziari: lettc) e dei proventi straordinari (di natura finanziaria): lett d)

** Uscite correnti depurate degli oneri finanziari: lettc) e degli oneri straordinari (di natura finanziaria): lett d)

Tab. n. 54

CONSUNTIVO 2009- AVANZI/DISAVANZI CORRENTI				
Gestioni	**Entrate Correnti**	**Uscite Correnti**	**Avanzi Correnti**	**Disavanzo Correnti**
Quiescenza	2.327.348.566,44	2.339.997.688,64		**-12.649.122,20**
Buonuscita	114,39	0,00	**114,39**	
Assistenza	6.481.816,66	9.987.368,10		**-3.505.551,44**
Fondo Credito	23.253.891,21	2.184.782,58	**21.069.108,63**	
Mutualità	2.389.939,25	4.097.310,98		**-1.707.371,73**
Attività Sociali Mense	7.216,10	0,00	**7.216,10**	
Restanti Attività Soc.	4.579,06	0,00	**4.579,06**	
Immobili	21.949.091,55	3.569.825,43	**18.379.266,12**	
Cassa Integrativa	573.754,20	5.404.357,61		**-4.830.603,41**
Totale	**2.382.008.968,86**	**2.365.241.333,34**	**39.460.284,30**	**-22.692.648,78**
Avanzo corrente 2009			**16.767.635,52**	

Il Conto Economico parte II, che trattiene tutte le operazioni di assestamento, i cui componenti non danno luogo a movimenti finanziari, è stato interessato dai seguenti movimenti:

Componenti positivi per complessivi	€ 44.055.408,51
Componenti negativi per complessive	€ 39.852.341,85
Differenza negativa parte II	€ 4.203.066,66
Riporto avanzo consolidato di parte corrente	€ 16.767.635,52

Totale avanzo economico esercizio 2009 € 20.970.702,18

Tale risultato scaturisce dalla somma algebrica del patrimonio netto del fondo rivalutazione conguaglio monetario, della riserva di arrotondamento e dell'avanzo economico esercizi precedenti.

Il citato avanzo economico conseguito incrementa il netto patrimoniale che da € 2.433.089.412,80 passa ad € 2.454.060.114,98.

Il Conto Economico globale di competenza, che comprende sia le entrate che le spese correnti finanziarie, sia le componenti economiche positive e negative delle gestioni secondo i criteri della competenza economica che non danno luogo a movimenti finanziari, si sintetizza nella tabella che segue:

Tab. n. 55

Conto Economico Consolidato 2009		
	Parziali	**Totali**
Parte I		
Entrate correnti 2009	2.382.008.968,86	
Spese Correnti 2009	2.365.241.333,34	
Differenza parte I	**16.767.635,52**	
Parte II - Componenti che non danno luogo a movimenti finanziari		
Componenti positivi:		
Entrate accertate in precedenti esercizi di pertinenza dell'esercizio		
Riaccertamento residui attivi		
Sopravvenienze attive	6.999.406,32	
Rivalutazioni di imm.ni finanziarie	37.056.002,19	
Totale componenti positivi	**44.055.408,51**	
Componenti negativi:		
Ammortamento Mobili, macchine ufficio	694.492,69	
Ammortamento Hardware/Software	1.525.802,55	
Sopravvenienze passive	3.434.622,41	
Insussistenze attive		
Quota dell'esercizio adeguamento fondo ind. Anzianità	675.351,09	
Contributi accertati di pertinenza successivi esercizi		
Svalutazioni di imm.ni finanziarie	33.522.073,11	
Totale componenti negativi	**39.852.341,85**	
Differenza parte II	**4.203.066,66**	
TOTALE AVANZO ECONOMICO		**20.970.702,18**

I componenti negativi sono rappresentati dai seguenti movimenti:

- 0,694 milioni di € per ammortamenti dei beni mobili sulla base dei coefficienti di ammortamento fissati dal Decreto del Ministero delle Finanze 31.12.1988 mobili ed arredi 12 % annuo , Hardware/Software 20% annuo.

Quota dell'esercizio per l'adeguamento del fondo indennità anzianità del personale IPOST per 0,675 milioni di €.
Di seguito sono riportati i dati relativi alle singole gestioni e vengono evidenziati gli aspetti più significativi delle medesime.

Di seguito viene rappresentato il Conto Economico Consolidato dell'Ente relativo all'ultimo quinquennio:

Tab. n. 56

CONTO ECONOMICO CONSOLIDATO					
	2005	**2006**	**2007**	**2008**	**2009**
Valore della produzione (A)					
Proventi e corrispettivi per la produzione delle prestazioni e/o servizi	1.301.778.634	1.343.568.549	1.447.430.046	1.490.905.364	1.519.899.268
Altri ricavi e proventi con separata indicazione dei contributi di competenza dell'esercizio	673.797.751	738.969.903	752.374.526	781.918.584	819.524.271
totale Valore della produzione	**1.975.576.385**	**2.082.538.452**	**2.199.804.572**	**2.272.823.948**	**2.339.423.539**
Costi della produzione (B)					
Per servizi	16.361.891	15.351.299	13.680.440	10.859.429	10.728.959
Per il Personale	1.970.983.777	2.055.600.766	2.142.433.886	2.244.743.229	2.352.615.773
ammortamenti e svalutazioni	3.681.226	4.393.416	4.956.336	4.347.224	2.220.295
accantonamento ai fondi per oneri	571.611	650.036	50.000	50.000	50.000
totale Costi della produzione	**1.991.598.505**	**2.075.995.517**	**2.161.120.662**	**2.259.999.882**	**2.365.615.027**
Differenza (A-B)	**-16.022.120**	**6.542.935**	**38.683.910**	**12.824.066**	**-26.191.488**
Proventi ed oneri finanziari					
altri proventi finanziari	32.630.974	19.324.685	29.007.823	21.113.596	22.585.430
interessi ed altri oneri finanziari	219.425	*509.281*	331.813	561.248	388.952
totale Proventi ed oneri finanziari	**32.411.549**	**18.815.404**	**28.676.010**	**20.552.348**	**22.196.477**
Rivalutazioni	0	0	0	0	37.056.002
Svalutazioni	0	0	0	0	33.522.073
Totale rettifiche di valore	**0**	**0**	**0**	**0**	**3.533.929**
Proventi ed oneri Straordinari					
proventi straordinari	0	0	0	0	20.000.000
sopravvenienze attive ed insussistenze passive derivanti dalla gestione dei residui	10.038.545	18.650.090	2.124.626	1.880.474	6.999.406
sopravvenienze passive ed insussistenze dell'attivo derivanti dalla gestione dei residui	6.175.483	297.851.381	1.656.332	266.222	3.434.622
totale Proventi ed oneri straordinari	**3.863.062**	**-279.201.291**	**468.294**	**1.614.252**	**23.564.784**
Imposte d'esercizio	**1.340.383**	**1.606.409**	**1.313.881**	**1.911.723**	**2.133.000**
Avanzo/Disavanzo d'esercizio	**18.912.108**	**-255.449.361**	**66.514.333**	**33.078.943**	**20.970.702**

Si vuole rappresentare inoltre la specifica dei costi della produzione-personale, riferita all'ultimo quinquennio:

Tab. n. 57

COSTI DELLA PRODUZIONE - PERSONALE					
in milioni	2005	2006	2007	2008	2009
costo del personale					
salari e stipendi	15,992	17,115	16,452	16,863	15,664
oneri sociali	15,881	17,337	17,372	19,307	23,443*
trattamento di fine rapporto	0	0	0,588	0,632	0,625
altri costi	2,560	7,402	4,548	1,510	3,359
totale costo del personale	**34,433**	**41,854**	**38,960**	**38,312**	**43,091**
prestazioni istituzionali	**1.936,550**	**2.013,746**	**2.103,473**	**2.206,431**	**2.309,525**
TOTALE	**1.970,983**	**2.055,600**	**2.142,433**	**2.244,743**	**2.352,616**

**Gli oneri sociali, pari a 23,443 mln di € comprendono le prestazioni istituzionali erogate a favore del personale in servizio e del personale di Poste Italiane Spa.*

18) Quadro di Riclassificazione dei Risultati Economici Consolidato.

Il Quadro di Riclassificazione presenta un mol di - € 23.921.192,54 e risultato operativo di - € 26.191.487,78.

Risultato prima dei componenti straordinari e delle imposte di - € 461.081,55.
Risultato prima delle imposte € 23.103.702,36.

L'avanzo economico di esercizio al netto delle imposte è pari ad € 20.970.702,18.

I Proventi ed oneri finanziari di € 22.196.477,15 sono i fattori economici che hanno determinato un avanzo economico consolidato dell'esercizio; essi sono composti da:

1) crediti iscritti nell'immobilizzazioni per € 7.628.982,72;
2) proventi diversi per € 14.956.446,79;
3) interessi per € 388.952,36.

19) GESTIONE QUIESCENZA

a) Premesse

La Gestione Quiescenza nell'anno 2009 è stata interessata dalle problematiche riguardanti il personale delle Poste assunto a tempo determinato (ex CTD).
L'Ente ha seguito e contribuito affinché si risolvesse favorevolmente il mancato versamento da parte di Poste dei contributi, di cui agli ex CTD, che per Ipost avevano rappresentato minori entrate contributive.
A seguito di due accordi in materia di ex Contratti a Tempo Determinato, stipulati il 13 gennaio 2006 ed il 10 luglio 2008, le Poste Italiane S.p.A. e le OO.SS. hanno previsto tra l'altro il consolidamento del rapporto di lavoro del personale già assunto con contratto a tempo determinato e riammesso in servizio per effetto di sentenza sfavorevole alla Società.
In attuazione dei predetti accordi, a fronte dei consolidamenti (assunzioni a tempo indeterminato del lavoratore che ha formalizzato la rinuncia agli effetti giuridici ed economici della sentenza di riammissione non ancora passata in giudicato e ad ogni altra pretesa e/o vertenza, nonché credito e diritto), l'interessato era tenuto alla restituzione degli importi lordi liquidati dalla Società per il periodo non lavorato.
In data 17 maggio 2006, è stata sottoscritta un'intesa tra Poste Italiane ed OO.SS. nel cui ambito si è dato atto che il periodo non lavorato a fronte di rinuncia alla controversia, ha comportato la non configurabilità di un periodo utile ai fini contributivi e che pertanto risultava giustificata la restituzione dei contributi versati per i periodi non utili ai fini previdenziali.
Con i mancati versamenti contributivi dei mesi di marzo e giugno 2009 Poste Italiane S.p.A. hanno recuperato la contribuzione in conto azienda non più dovuta per tutti gli ex CTD che avevano sottoscritto l'accordo individuale di conciliazione e per i quali si era prodotta l'estinzione dei giudizi pendenti.
Per effetto del riferito recupero, si è determinato un minore versamento contributivo a favore di Ipost di € 69.215.049,48 con conseguente e correlata diminuzione del normale flusso di cassa.

A seguito della lettera a firma della Dott.ssa Simonetta Quaglia n. 1367623 del 22/10/2009 con la quale si chiedeva di restituire la somma non versata, Poste Italiane S.p.a. con una lettera a firma dell'Ing. Massimo Sarmi si è impegnata a rimettere ad Ipost, entro il 31.12.2009, la somma di € 69.215.049,48, a titolo di recupero per il mancato versamento dei contributi previdenziali dovuti per il personale assunto con contratto a tempo determinato, in conseguenza degli effetti giuridici prodotti dagli accordi tra le OO.SS. e le Poste Italiane S.p.A in data 13 Gennaio 2006 e 10 Luglio 2008.
Il versamento della riferita somma è stato ripartito per la restituzione a Poste S.p.A., in 10 rate di € 6.921.504,95 ciascuna, con cadenza semestrale a decorrere dal 20 giugno 2010 fino al 22 dicembre 2014, senza oneri aggiuntivi, fatti salvi gli effetti del riscontro circa l'esattezza della somma, effettuato nello specifico con riferimento alle posizioni dei dipendenti di cui agli accordi di cui sopra.
Il Commissario Straordinario il 24.12.2009, ha accettato il piano di restituzione proposto da Poste S.p.A., e ha manifestato vivo apprezzamento per l'ottimale soluzione della problematica a conferma degli ottimi rapporti intercorsi ed intercorrenti tra Ipost e Poste S.p.A..
L'Ufficio Finanza e Tesoreria di Poste S.p.A, in data 30/12/2009, ha confermato l'avvenuta esecuzione del versamento di € 69.215.049,48, con valuta 30.12.2009 sul c/c n. 20284 dell'Ipost intrattenuto presso la Tesoreria Centrale dello Stato, ed ha allegato copia della quietanza di versamento ricevuta dalla Banca d'Italia, indirizzato al dirigente del Servizio Contabilità e Finanza.

Con riferimento alla disciplina dettata dalla Legge 24 dicembre 2007 n. 247, riguardante gli sgravi contributivi per l'incentivazione della contrattazione di secondo livello, si precisa che in data 13/02/2009, l'Ipost con una nota prot. n. 0374618 ha comunicato al Ministero del Lavoro, all'Inps e al Ministero dell'Economia e delle Finanze l'importo dello sgravio applicato da Poste Italiane e società collegate che ammonta ad € 43.903.499,00. Ciò al fine di ottenere il rimborso degli sgravi concessi dall'Inps ed accertati nel Conto Consuntivo 2008.

In sede di applicazione della norma, le Poste e Società collegate hanno conteggiato l'effettivo sgravio possibile a carico azienda ed a carico dipendente, che ammonta ad € 39.570.128,98.
Con nota prot. n. 0351554 del 25/02/2010, a firma del Direttore Generale, indirizzata al Ministero del Lavoro e delle Politiche Sociali, al Ministero dell'Economia e delle Finanze e per conoscenza all'Inps, l'Ipost ha provveduto a sollecitare nuovamente il rimborso della somma di cui sopra.
Il Ministero del Lavoro e delle Politiche Sociali ha risposto con lettera prot. ipost n. 642343 del 31/03/2010 firmata dal Direttore Generale della Direzione Generale Politiche Previdenziali Div. I, Prof. Geroldi.
In questa missiva la Direzione Generale del Ministero, precisa di aver interessato il Ministero dell'Economia e delle Finanze – RGS – IGB, in relazione alle procedure da seguire ai fini del rimborso degli sgravi concessi ai sensi della riferita normativa e che non appena in possesso dei chiarimenti necessari avrebbe provveduto a comunicarli all'ente.
A tutt'oggi non è stata trasmessa alcuna comunicazione in merito.

b) Rendiconto Finanziario 2009 della Quiescenza

Il rendiconto finanziario 2009 registra un disavanzo di competenza di 22,940 milioni di € costituito da un disavanzo di parte corrente di € 12,649 milioni, ed un disavanzo di parte capitale di € 10,290 milioni.

Le entrate correnti accertate ammontano a 2.327,349 milioni di € rispetto alle previsioni di 2.311,006 milioni di €; le entrate correnti accertate hanno subito un incremento di 16,343 mln.

Di seguito viene rappresentato il rendiconto finanziario della gestione quiescenza nell'ultimo quinquennio:

Tab. n. 58

RENDICONTO FINANZIARIO GESTIONE QUIESCENZA					
	2005	2006	2007	2008	2009
ENTRATE					
Correnti	1.970.365.287	2.067.244.179	2.193.326.402	2.257.407.065	2.327.348.566
C/capitale	536.020	575.931	537.995	900.210	10.972.818
Partite di giro	515.948.261	479.759.336	470.639.342	530.073.457	514.704.855
TOTALE	**2.486.849.568**	**2.547.579.446**	**2.664.503.739**	**2.788.380.732**	**2.853.026.239**
SPESE					
Correnti	1.968.917.327	2.050.567.389	2.135.442.744	2.236.833.438	2.339.997.689
C/capitale	4.739.424	4.638.611	26.510.431	8.202.307	21.263.303
Partite di giro	515.948.261	479.759.336	470.639.342	530.073.457	514.704.855
TOTALE	**2.489.605.012**	**2.534.965.336**	**2.632.592.517**	**2.775.109.202**	**2.875.965.846**
AVANZO/DISAVANZO FINANZIARIO	**-2.755.444**	**12.614.110**	**31.911.222**	**13.271.530**	**-22.939.606**

Le entrate per contributi previdenziali e le spese relative ai trattamenti pensionistici evidenziano i seguenti risultati.

Tab. n. 59

A - Entrate per contributi mln di €		
Totale contributi accertati (8,85% + 23,80%)	1.430,534	
Totale contributi Fondo Pensioni	1,585	
Totale F.do solidarietà Inps	21,842	
Totale Riscatto Laurea	10,273	
Contributi prosecuzione volontaria	21,732	
Altri contributi	0,410	
Contributi 2009		**1.486,376**
B - Spese per trattamenti pensionistici		
Pensioni lorde	2.304,425	
Pensioni ex UP a carico Ministero Tesoro	796,704	
Recupero pensioni	8,750	
Pensioni nette a carico Ipost		**1.498,971**
Differenza (A-B)		-12,595
Incidenza % pensioni nette a carico Ipost su contributi		100,85

La tabella su esposta evidenzia che la spesa pensionistica netta a carico dell'Ipost assorbe il 100,85 % dei contributi previdenziali.

Di seguito si rappresenta l'indice di copertura delle entrate contributive rispetto alla spesa per prestazioni della gestione quiescenza dell'ultimo quinquennio:

Tab. n. 60

INDICE DI COPERTURA				
	Entrate contributive (in milioni)	Spesa per prestazioni (in milioni)	Saldo (in milioni)	Indice di copertura
anno	**CA)**	**CB)**	**CA-B)**	
2005	1.261,44	1.260,05	1,39	1,001
2006	1.325,71	1.258,41	67,30	1,053
2007	1.425,48	1.339,11	86,37	1,064
2008	1.467,99	1.431,50	36,49	1,025
2009	1.487,39	1.498,97	-11,58	0,992

Tab. n. 61

BASE ASSICURATIVA								
	Numero iscritti			**Numero prestazioni**				
	Cessati nell'anno	Nuovi assicurati nell'anno	Numero iscritti al 31-dic	Cessate nell'anno	Nuove prestazioni nell'anno	Numero prestazioni al 31/12	Entrate contributive (in milioni)	Spesa per prestazioni (in milioni)
anno	**(A)**	**(B)**	**(C)**	**(D)**	**(E)**	**(F)**	**(G)**	**(H)**
2005	5.344	614	**150.759**	2.132	4.183	**122.241**	**126.144**	**126.005**
2006	6.512	7.341	**150.719**	7.265	5.215	**125.944**	**1.325,71**	**125.841**
2007	3.138	5.255	**150.612**	5.977	4.448	**129.361**	**0,3373611**	**133.911**
2008	2.156	4.795	**151.604**	2.973	3.356	**130.067**	**1.467,99**	**143.150**
2009	0	0	**156.806**	0	0	**133.485**	**1.487,39**	**1.499**

Le spese correnti ammontano a 2.339,998 milioni di € rispetto alla previsione definitiva di competenza di € 2.344,433,con uno scostamento in diminuzione di 4,435 milioni di €.

Le spese in conto capitale per complessive € 21.263.302,50 sono costituite principalmente dalle spese:
€ 1,190 milioni per indennità anzianità al personale cessato dal servizio;
€ 3,000 milioni per concessione mutui edilizi a personale dipendente;
€ 0,643 milioni per concessione prestiti a personale dipendente;
€ 3,400 milioni per Hardware/Software.

Di seguito viene rappresentato lo Stato Patrimoniale della gestione Quiescenza nell'ultimo quinquennio:

Tab. n. 62

STATO PATRIMONIALE - GESTIONE QUIESCENZA					
ATTIVITA'					
	2005	**2006**	**2007**	**2008**	**2009**
Immobilizzazioni					
immateriali	1.848.419,84	2.024.435,04	4.793.728,47	7.093.934,20	9.142.660,01
materiali	10.057.164,80	7.303.610,55	3.598.099,89	1.509.798,60	1.677.395,51
finanziarie	4.192.645,05	6.969.699,46	29.624.915,69	32.468.276,63	38.138.356,91
totale Immobilizzazioni	16.098.229,69	16.297.745,05	38.016.744,05	41.072.009,43	48.958.412,43
Attivo circolante					
residui attivi	845.337.293,94	802.840.364,19	737.605.360,91	725.765.055,49	742.689.284,05
disponibilità liquide	986.977.673,21	990.507.087,61	1.072.640.710,44	1.150.928.320,60	1.071.263.261,00
totale Attivo circolante	1.832.314.967,15	1.793.347.451,80	1.810.246.071,35	1.876.693.376,09	1.813.952.545,05
Ratei e risconti					
TOTALE ATTIVO	**1.848.413.196,84**	**1.809.645.196,85**	**1.848.262.815,40**	**1.917.765.385,52**	**1.862.910.957,48**
PASSIVITA'					
Patrimonio netto	1.691.130.124,56	1.704.113.541,39	1.758.855.282,30	1.775.748.752,49	1.765.454.374,80
Fondi rischi ed oneri	1.785.732,63	1.859.490,63	1.939.434,86	1.634.414,44	989.213,74
Residui passivi	155.497.339,65	103.672.164,83	87.468.098,24	140.382.218,59	96.467.368,94
Ratei e risconti	0	0,00	0,00	0,00	0,00
TOTALE PASSIVO	**1.848.413.196,84**	**1.809.645.196,85**	**1.848.262.815,40**	**1.917.765.385,52**	**1.862.910.957,48**

Stato Patrimoniale
Quiescenza

Allegato 13

ATTIVITA'	ANNO 2009	ANNO 2008
A)CREDITI VERSO LO STATO ED ALTRI ENTI PER LA PARTECIPAZIONE AL PATRIMONIO	0,00	0,00
B) IMMOBILIZZAZIONI		
I. Immobilizzazioni Immateriali		
1) Costi d'impianto e di ampliamento	0,00	0,00
2) Costi di ricerca, di sviluppo e di pubblicità	0,00	0,00
3) Diritti di brevetto industriale e diritti di utilizzazione delle opere di ingegno	0,00	0,00
4) Concessioni, licenze, marchi e diritti simili	9.142.660,01	7.093.934,20
5) Avviamento	0,00	0,00
6) Immobilizzazioni in corso e acconti	0,00	0,00
8) Manutenzioni straordinarie e migliorie su beni terzi	0,00	0,00
9) Altre	0,00	0,00
Totale	9.142.660,01	7.093.934,20
II. Immobilizzazioni materiali		
1) Terreni e fabbricati	0,00	0,00
2) Impianti e macchinari	49.256,62	49.256,62
3) Attrezzature industriali e commerciali	0,00	0,00
4) Automezzi e motomezzi	0,00	0,00
5) Immobilizzazioni in corso e acconti	0,00	0,00
6) Diritti reali di godimento	0,00	0,00
7) Altri beni	1.628.136,89	1.460.539,98
Totale	1.677.395,51	1.509.796,60
III. Immobilizzazioni finanziarie, con separata indicazione, per ciascuna voce dei crediti, degli importi esigibili entro l'esercizio successivo		
1) Partecipazioni in:		
a) imprese controllate	0,00	0,00
b) imprese collegate	0,00	0,00
c) imprese controllanti	0,00	0,00
d) altre imprese	0,00	0,00
e) altri enti	180.756,91	180.759,91
2) Crediti		
a) verso imprese controllate	0,00	0,00
b) verso imprese collegate	0,00	0,00
c) verso lo Stato e altri soggetti pubblici	0,00	0,00
3) Altri titoli	23.000.000,00	20.000.000,00
4) Crediti finanziari diversi-prestiti al personale	14.957.597,00	12.287.516,72
Totale	38.138.356,91	32.468.276,63
Totale immobilizzazioni (B)	48.958.412,43	41.072.009,43
C) ATTIVO CIRCOLANTE		
I. Rimanenze		
1) Materie prime	0,00	0,00
2) prodotti in corso di lavorazione e semilavorati	0,00	0,00
3) lavori in corso	0,00	0,00
4) prodotti finiti e merci	0,00	0,00
5) acconti	0,00	0,00
Totale	0,00	0,00
II. Residui attivi, con separata indicazione, per ciascuna voce, degli importi esigibili oltre l'esercizio successivo		
1) Crediti verso utenti, clienti ecc.	0,00	0,00
2) Crediti verso iscritti, soci e terzi	48.189.884,21	43.030.920,03
3) Crediti verso imprese controllate e collegate	0,00	0,00
4) Crediti verso lo Stato ed altri soggetti pubblici	556.188.523,97	551.332.067,01
4-bis) Crediti tributari	0,00	0,00
4-ter) Imposte anticipate	0,00	0,00
5) Crediti verso altri	138.311.176,87	131.402.068,45
Totale	742.689.284,05	725.765.055,49
III. Attività finanziarie che non costituiscono immobilizzazioni		
1) Partecipazioni in imprese controllate	0,00	0,00
2) Partecipazioni in imprese collegate	0,00	0,00
3) Altre partecipazioni	0,00	0,00
4) Altri titoli	0,00	0,00
Totale	0,00	0,00
IV. Disponibilità liquide		
1) depositi bancari e postali	1.067.833.478,69	1.145.347.327,38
2) assegni	0,00	0,00
3) denaro e valori in cassa	3.429.782,31	5.580.993,22
Totale	1.071.263.261,00	1.150.928.320,60
Totale attivo circolante (C)	1.813.952.545,05	1.876.693.376,09
D) RATEI E RISCONTI		
1) Ratei attivi	0,00	0,00
2) Risconti attivi	0,00	0,00
Totale ratei e risconti (D)	0,00	0,00
Totale attivo	1.862.910.957,48	1.917.765.385,52

PASSIVITA'	ANNO 2009	ANNO 2008
A) PATRIMONIO NETTO		
I. Fondo dotazione	0,00	0,00
II. Riserve obbligatorie e derivanti da leggi	0,00	0,00
III. Riserve di rivalutazione	0,00	0,00
IV. Contributi a fondo perduto	0,00	0,00
V. Contributi per ripiano disavanzi	0,00	0,00
VI. Riserve statutarie	0,00	0,00
VII. Altre riserve distintamente indicate	0,00	0,00
VIII. Avanzi (Disavanzi) economici portati a nuovo	1.775.748.752,49	1.758.965.282,30
IX. Avanzo (Disavanzo) economico d'esercizio	10.294.377,69	16.993.470,19
Totale Patrimonio netto (A)	1.786.454.374,30	1.775.748.752,49
B) CONTRIBUTI IN CONTO CAPITALE		
1) per contributi a destinazione vincolata	0,00	0,00
2) per contributi indistinti per la gestione	0,00	0,00
3) per contributi in natura	0,00	0,00
Totale Contributi in conto capitale (B)	0,00	0,00
C) FONDI PER RISCHI ED ONERI		
1) per trattamento di quiescenza e obblighi simili	739.213,74	1.434.414,44
2) per imposte	0,00	0,00
3) per altri rischi ed oneri futuri	250.000,00	200.000,00
4) per ripristino investimenti	0,00	0,00
Totale Fondi rischi ed oneri futuri (C)	989.213,74	1.634.414,44
D) TRATTAMENTO DI FINE RAPPORTO DI LAVORO	0,00	0,00
E) RESIDUI PASSIVI, con separata indicazione, per ciascuna voce, degli importi esigibili oltre l'esercizio successivo		
1) obbligazioni	0,00	0,00
2) verso le banche	0,00	0,00
3) verso altri finanziatori	0,00	0,00
4) acconti	0,00	0,00
5) debiti verso fornitori	4.936.942,37	5.965.766,68
6) rappresentati da titolo di credito	0,00	0,00
7) verso imprese controllate, collegate e controllanti	0,00	0,00
8) debiti tributari	0,00	0,00
9) debiti verso Istituti di previdenza e sicurezza sociale	0,00	0,00
10) debiti verso iscritti, soci e terzi per prestazioni	11.635.112,39	52.100.550,23
11) debiti verso lo Stato ed altri soggetti pubblici	79.801.676,68	82.219.887,18
12) debiti diversi	94.637,30	165.922,51
Totale Residui passivi(E)	96.467.368,94	140.352.216,90
F) RATEI E RISCONTI		
1) Ratei passivi	0,00	0,00
2) Risconti passivi	0,00	0,00
3) Aggio su prestiti	0,00	0,00
4) Riserve tecniche	0,00	0,00
Totale ratei e risconti (F)	0,00	0,00
Totale passivo e netto	1.862.910.957,48	1.917.765.385,52

Conto economico **Allegato 11**

Quiescenza

	Anno 2009		Anno 2008	
	Parziali	Totali	Parziali	Totali
A) VALORE DELLA PRODUZIONE				
1) *Proventi e corrispettivi per la produzione delle prestazioni e/o servizi**	1.496.494.639,04		1.467.125.394,98	
2) *Variazioni delle rimanenze dei prodotti in corso di lavorazione, semilavorati e finiti*	0,00		0,00	
3) *Variazione dei lavori in corso su ordinazione*	0,00		0,00	
4) *Incrementi di immobilizzazioni dei lavori interni*	0,00		0,00	
5) *Altri ricavi e proventi, con separata indicazione dei contributi di competenza dell'esercizio*	816.865.493,96		779.390.316,46	
Totale valore della produzione (A)		2.313.360.133,00		2.246.515.711,44
B) COSTI DELLA PRODUZIONE				
6) *per materie prime, sussidiarie, consumo e merci***	0,00		0,00	
7) *per servizi***	5.297.782,44		5.459.343,23	
8) *per godimento di beni di terzi***	0,00		0,00	
9) *per il personale***	0,00		0,00	
a) salari e stipendi	12.392.021,02		13.359.884,40	
b) oneri sociali	11.597.716,06		12.136.178,09	
c) trattamento di fine rapporto	494.652,71		500.134,84	
d) trattamento di quiescenza e simili	2.304.424.910,43		2.201.058.131,89	
e) altri costi	2.082.254,55		1.237.012,24	
10) *Ammortamenti e svalutazioni*	0,00		0,00	
a) Ammortamento delle immobilizzazioni immateriali	1.206.909,79		3.257.587,24	
b) Ammortamento delle immobilizzazioni materiali	7.317,84		134.089,48	
c) Altre svalutazioni delle immobilizzazioni	0,00		0,00	
d) Svalutazione dei crediti compresi nell'attivo circolante e delle disponibilità liquide	0,00		0,00	
11) *Variazioni delle rimanenze di materie prime, sussidiarie, di consumo e merci*	0,00		0,00	
12) *Accantonamenti per rischi*	0,00		0,00	
13) *Accantonamenti ai fondi per oneri*	50.000,00		50.000,00	
14) *Oneri diversi di gestione*	0,00		0,00	
Totale Costi (B)		2.340.563.565,84		2.240.192.361,41
DIFFERENZA TRA VALORE E COSTI DELLA PRODUZIONE (A - B)		27.193.432,84-		6.323.350,03
C) PROVENTI E ONERI FINANZIARI				
15) *Proventi da partecipazioni*	0,00		0,00	
16) *Altri proventi finanziari*	0,00		0,00	
a) di crediti iscritti nelle immobilizzazioni	547.669,56		586.152,79	
b) di titoli iscritti nelle immobilizzazioni che non costituiscono partecipazioni;	0,00		0,00	
c) di titoli iscritti nell'attivo circolante che non costituiscono partecipazioni;	0,00		0,00	
d) proventi diversi dai precedenti	13.440.763,69		10.305.200,72	
17) *Interessi e altri oneri finanziari*	388.948,66		560.870,12	
17-bis) *Utili e perdite su cambi*	0,00		0,00	
Totale proventi ed oneri finanziari (15+16-17)		13.599.484,59		10.330.483,39

	Anno 2009		Anno 2008	
	Parziali	Totali	Parziali	Totali
D) RETTIFICHE DI VALORE DI ATTIVITA' FINANZIARIE				
18) *Rivalutazioni:*	0,00		0,00	
a) di partecipazioni	0,00		0,00	
b) di immobilizzazioni finanziarie	0,00		0,00	
c) di titoli iscritti nell'attivo circolante	0,00		0,00	
19) *Svalutazioni:*	0,00		0,00	
a) di partecipazioni	0,00		0,00	
b) di immobilizzazioni finanziarie	0,00		0,00	
c) di titoli iscritti nell'attivo circolante	0,00		0,00	
Totale rettifiche di valore		0,00		0,00
E) PROVENTI E ONERI STRAORDINARI				
20) *Proventi, con separata indicazione delle plusvalenze da alienazioni i cui ricavi non sono iscrivibili al n.5)*	0,00		0,00	
21) *Oneri straordinari, con separata indicazione delle minusvalenze da alienazioni i cui effetti contabili non sono iscrivibili al n.14)*	0,00		0,00	
22) *Sopravvenienze attive ed insussistenze del passivo derivanti dalla gestione dei residui*	6.410.565,56		277.230,51	
23) *Sopravvenienze passive ed insussistenze dell'attivo derivanti dalla gestione dei residui*	2.297.040,71		15.575,31	
Totale delle partite straordinarie		4.113.524,85		261.655,20
Risultato prima delle imposte (A-B±C±D±E)		9.480.323,41-		16.916.488,62
Imposte dell'esercizio	814.054,28		22.018,43	
Avanzo/Disavanzo/Pareggio Economico		10.294.377,69-		16.893.470,19

* Entrate correnti depurate dei proventi finanziari: lett.c) e dei proventi straordinari (di natura finanziaria): lett d)
** Uscite correnti depurate degli oneri finanziari: lett.c) e degli oneri straordinari (di natura finanziaria): lett d)

Da un punto di vista economico la gestione, registra un disavanzo globale di 10,294 milioni di €.

Il prospetto che segue evidenzia tali risultanze.

Il disavanzo economico di 10,294 milioni di € conseguito nell'esercizio 2009, decrementa il netto patrimoniale che da 1.775,75 mln di € al termine dell'esercizio 2008 passa a 1.765,45 al termine dell'esercizio 2009 le cui poste attive e passive sono evidenziate nel prospetto che segue:

Di seguito viene rappresentato il Conto Economico della gestione Quiescenza nell'ultimo quinquennio:

Tab. n. 63

CONTO ECONOMICO - GESTIONE QUIESCENZA					
	2005	**2006**	**2007**	**2008**	**2009**
Valore della produzione (A)					
Proventi e corrispettivi per la produzione delle prestazioni e/o servizi	1.280.136.293	1.321.276.700	1.424.175.373	1.467.125.395	1.496.494.639
Altri ricavi e proventi con separata indicazione dei contributi di competenza dell'esercizio	671.024.904	736.796.846	749.562.254	779.390.316	816.865.494
totale Valore della produzione	**1.951.161.197**	**2.058.073.546**	**2.173.737.627**	**2.246.515.711**	**2.313.360.133**
Costi della produzione (B)					
Per servizi	14.376.297	13.129.220	10.636.033	8.459.343	8.297.783
Per il Personale	1.954.314.842	2.036.921.048	2.124.926.490	2.228.291.341	2.330.991.555
ammortamenti e svalutazioni	2.858.593	3.412.294	3.818.387	3.391.677	1.214.228
accantonamento ai fondi per oneri	462.594	524.628	50.000	50.000	50.000
totale Costi della produzione	**1.972.012.326**	**2.053.987.190**	**2.139.430.910**	**2.240.192.361**	**2.340.553.566**
Differenza (A-B)	**-20.851.129**	**4.086.356**	**34.306.717**	**6.323.350**	**-27.193.433**
Proventi ed oneri finanziari					
altri proventi finanziari	19.204.090	9.170.633	19.588.775	10.891.354	13.988.433
interessi ed altri oneri finanziari	219.425	509.281	328.678	560.870	388.949
totale Proventi ed oneri finanziari	**18.984.665**	**8.661.352**	**19.260.097**	**10.330.484**	**13.599.485**
Rivalutazioni	0	0	0	0	0
Svalutazioni	0	0	0	0	0
Totale rettifiche di valore	**0**	**0**	**0**	**0**	**0**
Proventi ed oneri Straordinari					
proventi straordinari	0	0	0	0	0
sopravvenienze attive ed insussistenze passive derivanti dalla gestione dei residui	5.069.477	321.994	1.378.560	277.231	6.410.666
sopravvenienze passive ed insussistenze dell'attivo derivanti dalla gestione dei residui	204.859	78.446	187.096	15.575	2.297.041
totale Proventi ed oneri straordinari	**4.864.618**	**243.548**	**1.191.464**	**261.656**	**4.113.625**
Imposte d'esercizio	**6.763**	**7.840**	**16.537**	**22.018**	**814.054**
Avanzo/Disavanzo d'esercizio	**2.991.391**	**12.983.416**	**54.741.741**	**16.893.472**	**-10.294.378**

La situazione amministrativa, riassunta nel prospetto che segue, evidenzia una consistenza di cassa di 1.071,263 milioni di € depositata per 33,209 milioni di € presso i c/c postali, 3,430 milioni di € presso l'Istituto Cassiere e per 1.034,625 milioni di € presso sul c/c di tesoreria infruttifero dello Stato.

QUIESCENZA **Tab. n. 64**

Situazione amministrativa	
Cassa Finale 31.12.2009	1.071.263.261,00
Residui Attivi 31.12.2009	742.689.284,05
Residui Passivi 31.12.2009	96.467.368,94
Avanzo di amministrazione 31.12.2009	**1.717.485.176,11**

Di seguito viene rappresentata la situazione amministrativa della gestione quiescenza nell'ultimo quinquennio:

Tab. n. 65

SITUAZIONE AMMINISTRATIVA DELLA GESTIONE *QUIESCENZA*						
		2005	2006	2007	2008	2009
Consistenza di cassa inizio esercizio		982.581.692	986.977.673	990.507.088	1.072.640.711	1.150.928.321
Riscossioni	*e/competenza*	1.722.740.300	1.843.996.887	2.030.689.809	2.150.356.537	2.234.819.533
	e/residui	770.859.557	746.001.043	698.861.838	649.848.924	598.985.438
totale		2.493.599.857	2.589.997.930	2.729.551.647	2.800.205.461	2.833.804.970
Pagamenti	*e/competenza*	2.422.992.254	2.461.212.518	2.557.699.392	2.648.469.947	2.789.542.617
	e/residui	66.211.622	125.255.997	89.718.632	73.447.904	123.927.412
totale		2.489.203.876	2.586.468.515	2.647.418.024	2.721.917.851	2.913.470.030
Consistenza di cassa fine esercizio		986.977.673	990.507.088	1.072.640.711	1.150.928.320	1.071.263.261
Residui attivi	*esercizi precedenti*	81.228.026	99.257.806	103.791.431	87.740.862	124.482.577
	dell'esercizio	764.109.268	703.582.558	633.813.930	638.024.194	618.206.707
totale		845.337.294	802.840.364	737.605.361	725.765.056	742.689.284
Residui passivi	*esercizi precedenti*	88.884.581	29.919.348	12.574.973	13.742.964	10.044.141
	dell'esercizio	66.612.758	73.752.817	74.893.126	126.639.255	86.423.228
totale		155.497.339	103.672.165	87.468.099	140.382.219	96.467.369
Avanzo/Disavanzo d'amministrazione		1.676.817.628	1.689.675.287	1.722.777.973	1.736.311.157	1.717.485.176

Il Quadro di Riclassificazione dei Risultati Economici della Gestione Quiescenza presenta i seguenti risultati:

1) Margine Operativo Lordo di - € 25.929.205,21
2) Risultato Operativo di - € 27.193.432,84
3) Proventi ed oneri finanziari e straordinari di € 17.713.109,43
4) Risultati prima delle imposte di - € 9.480.323,41
5)Imposte d'esercizio di € 814.054,28
6)Avanzo economico di - € 10.294.377,69

20) EX GESTIONE BUONUSCITA

Il conto consuntivo dell'esercizio finanziario 2009 della gestione stralcio Buonuscita, è elaborato in attesa della definitiva liquidazione di tutte le poste attive e passive della medesima.

La situazione amministrativa, riassunta nel prospetto che segue, evidenzia una consistenza di cassa di 0,174 milioni di € depositata per 0,128 milioni di € presso i c/c postali e 0,046 milioni di € presso l'Istituto Cassiere.

EX GESTIONE BUONUSCITA

Tab. n. 66

Situazione amministrativa	
Cassa Finale 31.12.2009	174.389,74
Residui Attivi 31.12.2009	0,00
Residui Passivi 31.12.2009	5.486,24
Avanzo di amministrazione 31.12.2009	**168.903,50**

Il Quadro di Riclassificazione dei Risultati Economici della Gestione Buonuscita presenta i seguenti risultati:

1) Margine Operativo Lordo di € 0,00
2) Risultato Operativo di € 0,00
3) Proventi ed oneri finanziari di € 0,00
4) Risultati prima delle imposte di - € 33.519.160,60
5) Proventi ed oneri straordinari di € 0,00
6) Imposte d'esercizio di € 0,00
7) Avanzo economico di - € 33.519.160,60

Nel corso del 2009, l'Ipost ha provveduto alla ricognizione degli immobili della ex Gestione Buonuscita iscritti nello Stato Patrimoniale dell'Ente ed alla rivalutazione di alcuni immobili istituzionali di proprietà dell'Ente ed in comproprietà con la ex Gestione Buonuscita.
Con Deliberazione Commissariale n. 26 del 27 aprile 2009, si è proceduto alla ricognizione notarile dei complessi immobiliari, di proprietà della ex gestione Buonuscita e dell'Ente, comprese le quote al 50% di proprietà tra la Gestione Commissariale Fondo Buonuscita per i dipendenti di Poste Italiane S.p.A.

L'atto di ricognizione è risultato necessario anche a seguito del sollecito del Ministero dello Sviluppo Economico e del Collegio dei Revisori dei Conti, indicato nel verbale del 28 marzo 2007, n. 165.

In data 11 giugno 2009 è stato stipulato tra IPOST e la Gestione Commissariale Fondo Buonuscita il predetto atto ricognitivo, con rogito del Notaio Becchetti di Roma, registrato presso l'Agenzia delle Entrata di Roma 4, il 12 giugno 2009, con n. 10905, serie 1T.
Pertanto, sono divenuti interamente di proprietà della ex Gestione Buonuscita i seguenti complessi immobiliari:

7) Immobile sito nel Comune di Milano, Via Cassano D'Adda n. 24 = €. 6.326.597,01
8) Immobile sito nel Comune di Milano, Via Luigi Ornato n. 120 = €. 9.838.503,93
9) Immobile sito in Roma, Via di Torre Spaccata n. 172/a = €. 6.300.774,17
10) Immobile sito in San Candido (BZ), Via Rastpichler n. 2 = €. 2.515.982,29
11) Immobile sito nel Comune di Abano Terme , Via Jappelli n. 37 = €. 5.396.974,60
12) Immobili di Villa Marina e Villa Faro val.patr. al 50% = €. 1.626.732,70
Totale immobili trasferiti alla Gestione Commissariale = €. 32.005.564,70

Nell'ottica di una definitiva rideterminazione sistematica dello Stato Patrimoniale ed in linea con quanto già compiuto negli anni precedenti, l'IPOST prosegue la sua opera di trasparenza contabile eliminando definitivamente dal suo Stato Patrimoniale l'importo suindicato di €. 32.005.564,70, quale voce di terreni e fabbricati della Gestione 002 (Buonuscita) che a tutti gli effetti appartiene alla Gestione Commissariale del Fondo Buonuscita, ai sensi dell'art. 53, comma 6, lettera a), della Legge 27 dicembre 1997, n. 449.
Attualmente, l'importo a Bilancio - Stato Patrimoniale Conto Consuntivo 2008 dell'IPOST, per terreni e fabbricati ammonta ad €. 57.894.015,23, di cui sono eliminati € 32.005.564,70 relativi agli immobili della ex Gestione Buonuscita.

Sono state eliminate, a seguito dell'atto ricognitivo, le poste relative ai beni mobili per € 125.375,64, importo rimasto inalterato dal 2001, ma rappresentativo di una situazione di beni che sono stati dichiarati fuori uso dalla Commissione addetta a tale compito all'interno dell'Ente. In merito ai crediti finanziari diversi, prestiti al personale, pari ad € 1.388.334,65 la voce era rimasta cristallizzata dal 2001, ma in effetti trattasi di situazioni che sono state gestite dal commissario del fondo Buonuscita dal 2000, con il trasferimento della cassa alla gestione liquidataria.

Tali cancellazioni hanno determinato un disavanzo economico pari ad € 33.519.160,60 che ha portato il patrimonio netto da € 32.691.998,25 dell'esercizio finanziario 2008 ad € -827.162,35 dell'esercizio finanziario 2009. Il suddetto Patrimonio Netto, sommato al Fondo per trattamento di Quiescenza e obblighi simili pari ad € 996.065,85 ed ai Debiti verso Fornitori pari ad € 5.486,24, determina un totale passivo e netto di € 174.389,74 corrispondente al totale Attivo Circolante depositato presso i c.c. bancari e postali, da riversare al Commissario ad Acta della gestione Buonuscita, ultimate tutte le operazioni di chiusura della gestione nel corso dell'esercizio finanziario 2010.

Nei prospetti che seguono sono rappresentati lo stato patrimoniale e il conto economico della ex gestione che costituiscono gli allegati n. 13 e 11 al rendiconto generale dell'ente.

Stato Patrimoniale
Buonuscita

Allegato 13

ATTIVITA'	ANNO 2009	ANNO 2008
A)CREDITI VERSO LO STATO ED ALTRI ENTI PER LA PARTECIPAZIONE AL PATRIMONIO	0,00	0,00
B) IMMOBILIZZAZIONI		
I. Immobilizzazioni immateriali		
1) Costi d'impianto e di ampliamento	0,00	0,00
2) Costi di ricerca, di sviluppo e di pubblicità	0,00	0,00
3) Diritti di brevetto industriale e diritti di utilizzazione delle opere di ingegno	0,00	0,00
4) Concessioni, licenze, marchi e diritti simili	0,00	0,00
5) Avviamento	0,00	0,00
6) Immobilizzazioni in corso e acconti	0,00	0,00
8) Manutenzioni straordinarie e migliorie su beni terzi	0,00	0,00
9) Altre	0,00	0,00
Totale	0,00	0,00
II. Immobilizzazioni materiali		
1) Terreni e fabbricati	0,00	32.005.564,70
2) Impianti e macchinari	0,00	0,00
3) Attrezzature industriali e commerciali	0,00	0,00
4) Automezzi e motomezzi	0,00	0,00
5) Immobilizzazioni in corso e acconti	0,00	0,00
6) Diritti reali di godimento	0,00	0,00
7) Altri beni	0,00	125.375,64
Totale	0,00	32.130.940,34
III. Immobilizzazioni finanziarie, con separata indicazione, per ciascuna voce dei crediti, degli importi esigibili entro l'esercizio successivo		
1) Partecipazioni in:		
a) imprese controllate	0,00	0,00
b) imprese collegate	0,00	0,00
c) imprese controllanti	0,00	0,00
d) altre imprese	0,00	0,00
e) altri enti	0,00	0,00
2) Crediti		
a) verso imprese controllate	0,00	0,00
b) verso imprese collegate	0,00	0,00
c) verso lo Stato e altri soggetti pubblici	0,00	0,00
3) Altri titoli	0,00	0,00
4) Crediti finanziari diversi-prestiti al personale	0,00	1.386.334,65
Totale	0,00	1.386.334,65
Totale immobilizzazioni (B)	0,00	33.519.274,99
C) ATTIVO CIRCOLANTE		
I. Rimanenze		
1) Materie prime	0,00	0,00
2) prodotti in corso di lavorazione e semilavorati	0,00	0,00
3) lavori in corso	0,00	0,00
4) prodotti finiti e merci	0,00	0,00
5) acconti	0,00	0,00
Totale	0,00	0,00
II. Residui attivi, con separata indicazione, per ciascuna voce, degli importi esigibili oltre l'esercizio successivo		
1) Crediti verso utenti, clienti ecc.	0,00	0,00
2) Crediti verso iscritti, soci e terzi	0,00	0,00
3) Crediti verso imprese controllate e collegate	0,00	0,00
4) Crediti verso lo Stato ed altri soggetti pubblici	0,00	0,00
4-bis) Crediti tributari	0,00	0,00
4-ter) Imposte anticipate	0,00	0,00
5) Crediti verso altri	0,00	370,26
Totale	0,00	370,26
III. Attività finanziarie che non costituiscono immobilizzazioni		
1) Partecipazioni in imprese controllate	0,00	0,00
2) Partecipazioni in imprese collegate	0,00	0,00
3) Altre partecipazioni	0,00	0,00
4) Altri titoli	0,00	0,00
Totale	0,00	0,00
IV. Disponibilità liquide		
1) depositi bancari e postali	128.148,62	173.566,04
2) assegni	0,00	0,00
3) denaro e valori in cassa	46.241,12	2.891,13
Totale	174.389,74	176.457,17
Totale attivo circolante (C)	174.389,74	176.827,43
D) RATEI E RISCONTI		
1) Ratei attivi	0,00	0,00
2) Risconti attivi	0,00	0,00
Totale ratei e risconti (D)	0,00	0,00
Totale attivo	174.389,74	33.696.102,42

PASSIVITA'	ANNO 2009	ANNO 2008
A) PATRIMONIO NETTO		
I. Fondo dotazione	0,00	0,00
II. Riserve obbligatorie e derivanti da leggi	0,00	0,00
III. Riserve di rivalutazione	0,00	0,00
IV. Contributi a fondo perduto	0,00	0,00
V. Contributi per ripiano disavanzi	0,00	0,00
VI. Riserve statuarie	0,00	0,00
VII. Altre riserve distintamente indicate	0,00	0,00
VIII. Avanzi (Disavanzi) economici portati a nuovo	32.691.998,25	32.691.810,58
IX. Avanzo (Disavanzo) economico d'esercizio	33.519.160,50	187,67
Totale Patrimonio netto (A)	827.152,25-	32.691.998,25
B) CONTRIBUTI IN CONTO CAPITALE		
1) per contributi a destinazione vincolata	0,00	0,00
2) per contributi indistinti per la gestione	0,00	0,00
3) per contributi in natura	0,00	0,00
Totale Contributi in conto capitale (B)	0,00	0,00
C) FONDI PER RISCHI ED ONERI		
1) per trattamento di quiescenza e obblighi simili	996.066,85	996.066,85
2) per imposte	0,00	0,00
3) per altri rischi ed oneri futuri	0,00	0,00
4) per ripristino investimenti	0,00	0,00
Totale Fondi rischi ed oneri futuri (C)	996.066,85	996.066,85
D) TRATTAMENTO DI FINE RAPPORTO DI LAVORO	0,00	0,00
E) RESIDUI PASSIVI, con separata indicazione, per ciascuna voce, degli importi esigibili oltre l'esercizio successivo		
1) obbligazioni	0,00	0,00
2) verso le banche	0,00	0,00
3) verso altri finanziatori	0,00	0,00
4) acconti	0,00	0,00
5) debiti verso fornitori	6.486,24	10.936,32
6) rappresentati da titolo di credito	0,00	0,00
7) verso imprese controllate, collegate e controllanti	0,00	0,00
8) debiti tributari	0,00	0,00
9) debiti verso istituti di previdenza e sicurezza sociale	0,00	0,00
10) debiti verso iscritti, soci e terzi per prestazioni	0,00	0,00
11) debiti verso lo Stato ed altri soggetti pubblici	0,00	0,00
12) debiti diversi	0,00	0,00
Totale Residui passivi(E)	6.486,24	10.936,32
F) RATEI E RISCONTI		
1) Ratei passivi	0,00	0,00
2) Risconti passivi	0,00	0,00
3) Aggio su prestiti	0,00	0,00
4) Riserve tecniche	0,00	0,00
Totale ratei e risconti (F)	0,00	0,00
Totale passivo e netto	174.389,74	33.696.102,42

Conto economico **Allegato 11**

Buonuscita

	Anno 2009		Anno 2008	
	Parziali	Totali	Parziali	Totali
A) VALORE DELLA PRODUZIONE				
1) *Proventi e corrispettivi per la produzione delle prestazioni e/o servizi**	0,00		0,00	
2) *Variazioni delle rimanenze dei prodotti in corso di lavorazione, semilavorati e finiti*	0,00		0,00	
3) *Variazione dei lavori in corso su ordinazione*	0,00		0,00	
4) *Incrementi di immobilizzazioni dei lavori interni*	0,00		0,00	
5) *Altri ricavi e proventi, con separata indicazione dei contributi di competenza dell'esercizio*	0,00		0,00	
Totale valore della produzione (A)		0,00		0,00
B) COSTI DELLA PRODUZIONE				
6) *per materie prime, sussidiarie, consumo e merci***	0,00		0,00	
7) *per servizi***	0,00		0,00	
8) *per godimento di beni di terzi***	0,00		0,00	
9) *per il personale***	0,00		0,00	
a) salari e stipendi	0,00		0,00	
b) oneri sociali	0,00		0,00	
c) trattamento di fine rapporto	0,00		0,00	
d) trattamento di quiescenza e simili	0,00		0,00	
e) altri costi	0,00		0,00	
10) *Ammortamenti e svalutazioni*	0,00		0,00	
a) Ammortamento delle immobilizzazioni immateriali	0,00		0,00	
b) Ammortamento delle immobilizzazioni materiali	0,00		0,00	
c) Altre svalutazioni delle immobilizzazioni	0,00		0,00	
d) Svalutazione dei crediti compresi nell'attivo circolante e delle disponibilità liquide	0,00		0,00	
11) *Variazioni delle rimanenze di materie prime, sussidiarie, di consumo e merci*	0,00		0,00	
12) *Accantonamenti per rischi*	0,00		0,00	
13) *Accantonamenti ai fondi per oneri*	0,00		0,00	
14) *Oneri diversi di gestione*	0,00		0,00	
Totale Costi (B)		0,00		0,00
DIFFERENZA TRA VALORE E COSTI DELLA PRODUZIONE (A - B)		0,00		0,00
C) PROVENTI E ONERI FINANZIARI				
15) *Proventi da partecipazioni*	0,00		0,00	
16) *Altri proventi finanziari*	0,00		0,00	
a) di crediti iscritti nelle immobilizzazioni	0,00		0,00	
b) di titoli iscritti nelle immobilizzazioni che non costituiscono partecipazioni;	0,00		0,00	
c) di titoli iscritti nell'attivo circolante che non costituiscono partecipazioni;	0,00		0,00	
d) proventi diversi dai precedenti	114,39		187,67	
17) *Interessi e altri oneri finanziari*	0,00		0,00	
17-bis) *Utili e perdite su cambi*	0,00		0,00	
Totale proventi ed oneri finanziari (15+16-17)		114,39		187,67

	Anno 2009		Anno 2008	
	Parziali	Totali	Parziali	Totali
D) RETTIFICHE DI VALORE DI ATTIVITA' FINANZIARIE				
18) *Rivalutazioni:*	0,00		0,00	
a) di partecipazioni	0,00		0,00	
b) di immobilizzazioni finanziarie	0,00		0,00	
c) di titoli iscritti nell'attivo circolante	0,00		0,00	
19) *Svalutazioni:*	0,00		0,00	
a) di partecipazioni	0,00		0,00	
b) di immobilizzazioni finanziarie	33.519.274,99		0,00	
c) di titoli iscritti nell'attivo circolante	0,00		0,00	
Totale rettifiche di valore		33.519.274,99-		0,00
E) PROVENTI E ONERI STRAORDINARI				
20) *Proventi, con separata indicazione delle plusvalenze da alienazioni i cui ricavi non sono iscrivibili al n.5)*	0,00		0,00	
21) *Oneri straordinari, con separata indicazione delle minusvalenze da alienazioni i cui effetti contabili non sono iscrivibili al n.14)*	0,00		0,00	
22) *Sopravvenienze attive ed insussistenze del passivo derivanti dalla gestione dei residui*	0,00		0,00	
23) *Sopravvenienze passive ed insussistenze dell'attivo derivanti dalla gestione dei residui*	0,00		0,00	
Totale delle partite straordinarie		0,00		0,00
Risultato prima delle imposte (A-B±C±D±E)		33.519.160,60-		187,67
Imposte dell'esercizio	0,00		0,00	
Avanzo/Disavanzo/Pareggio Economico		33.519.160,60-		187,67

* Entrate correnti depurate dei proventi finanziari: lett.c) e dei proventi straordinari (di natura finanziaria): lett d)
** Uscite correnti depurate degli oneri finanziari: lett.c) e degli oneri straordinari (di natura finanziaria): lett d)

21) GESTIONE ASSISTENZA

La Gestione è alimentata dal contributo dello 0,40%, versato dagli iscritti al fondo IPOST e dagli introiti dei pensionati e degli studenti che nel corso dell'anno 2009 hanno usufruito delle strutture della Gestione Assistenza.
La Gestione è deputata all'erogazione dei benefici di natura assistenziale.

I benefici riservati agli studenti, figli di dipendenti delle Poste Italiane e di Pensionati Ipost o orfani di ex lavoratori PT deceduti in attività di servizio, sono suddivisi in borse di studio per diplomati e borse di studio per laureati. Più dettagliatamente sono state rispettivamente erogate n. 278 borse di studio per i diplomati e n. 150 per i laureati Sempre riservati agli studenti sono i viaggi all'estero, di questi nel 2009 sono stati erogati numero148 benefici.

I benefici riservati ai pensionati sono stati arricchiti nel corso del 2008 di due nuove provvidenze: i centri climatici e i soggiorni per pensionati,nel 2009 sono stati erogati rispettivamente numero 562 provvidenze per i centri climatici e numero 1302 provvidenze per i soggiorni dei pensionati.

Tab. n. 67

ENTRATE CORRENTI					
Descrizione	**Prev.Def.Comp.**	**Tot.Accertam.**	**Prev.Def.Cassa**	**Risc.di Cassa**	**diff.accert/prev.**
Entrate contributive	6.150.000,00	6.143.741,78	6.106.500,00	6.329.891,97	-6.258,22
Entrate per rette	250.000,00	230.965,64	300.000,00	230.965,64	-19.034,36
Sub.Totale	**6.400.000,00**	**6.374.707,42**	**6.406.500,00**	**6.560.857,61**	**-25.292,58**
Altre Entrate Corr.	241.439,51	107.109,24	413.756,50	146.995,63	-134.330,27
TOTALE	**6.641.439,51**	**6.481.816,66**	**6.820.256,50**	**6.707.853,24**	**-159.622,85**
USCITE CORRENTI					
Descrizione	**Prev.Def.Comp.**	**Tot. Impegni**	**Prev.Def.Cassa**	**Pag.di Cassa**	**diff.imp/prev.**
Trat quie L42/1407	10.000,00	8.143,46	10.000,00	8.918,14	-1.856,54
Sp. case di riposo	470.000,00	470.000,00	470.000,00	469.052,06	0,00
Sussidi scol orfani	240.000,00	240.000,00	264.670,00	237.140,00	0,00
Altre spese istituzionali	11.559.628,68	9.269.224,64	12.950.673,25	5.334.905,26	-2.290.404,04
Totale	**12.279.628,68**	**9.987.368,10**	**13.695.343,25**	**6.050.015,46**	**-2.292.260,58**
Differenze: (Entrate corr. Tot./Uscite corr.tot.)	**-5.638.189,17**	**-3.505.551,44**	**-6.875.086,75**	**657.837,78**	
Incidenza percentuale: (Uscite correnti totali / Entrate contributive)	**Su prev.Def. Comp.**	**Su consuntivo di compentenza**	**Su previsione di cassa**	**Su consuntivo di cassa**	
	199,67%	**162,56%**	**224,27%**	**95,58%**	

La gestione registra un disavanzo finanziario di competenza di 3,819 milioni di € determinato da un disavanzo di parte corrente di 3,506 milioni di € e da un disavanzo di parte capitale di 0,314 milioni di €.

Il suddetto disavanzo finanziario di 3,819 milioni di € incide sull'avanzo di amministrazione che passa da € 15,672 milioni di € al termine dell'esercizio 2008 a 11,969 milioni al termine del 2009.

Di seguito viene rappresentato il rendiconto finanziario della gestione assistenza nell'ultimo quinquennio:

Tab. n. 68

RENDICONTO FINANZIARIO GESTIONE ASSISTENZA					
	2005	2006	2007	2008	2009
ENTRATE					
Correnti	5.484.259	5.806.846	6.147.262	6.589.465	6.481.817
C/capitale	0	0	0	0	0
Partite di giro	19.503	140.551	1.161.580	212.061	358.633
TOTALE	**2.486.849.568**	**2.547.579.446**	**2.664.503.739**	**2.788.380.732**	**6.840.450**
SPESE					
Correnti	4.299.618	5.429.454	5.100.636	5.591.239	9.987.368
C/capitale	784.455	415.006	270.237	259.911	313.643
Partite di giro	19.503	140.551	1.161.580	212.061	358.633
TOTALE	**5.103.576**	**5.985.011**	**6.532.453**	**6.063.211**	**10.659.644**
AVANZO/DISAVANZO FINANZIARIO	**400.186**	**-37.614**	**776.389**	**738.315**	**-3.819.194**

Di seguito viene rappresentato lo Stato Patrimoniale della gestione Assistenza nell'ultimo quinquennio:

Tab. n. 69

STATO PATRIMONIALE - GESTIONE ASSISTENZA					
ATTIVITA'					
	2005	**2006**	**2007**	**2008**	**2009**
Immobilizzazioni					
immateriali	65.430,79	125.139,29	223.167,36	272.590,60	345.111,86
materiali	9.855.896,14	10.041.783,82	10.020.261,82	10.064.128,66	10.566.757,66
finanziarie	0,00	0,00	0,00	0,00	0,00
totale Immobilizzazioni	9.921.326,93	10.166.923,11	10.243.429,18	10.336.719,26	10.911.869,52
Attivo circolante					
residui attivi	1.019.290,50	1.039.054,99	970.348,69	1.258.296,78	1.026.895,43
disponibilità liquide	15.842.456,81	17.477.531,62	18.427.763,44	18.012.315,19	18.232.491,64
totale Attivo circolante	16.861.747,31	18.516.586,61	19.398.112,13	19.270.611,97	19.259.387,07
Ratei e risconti					
TOTALE ATTIVO	**26.783.074,24**	**28.683.509,72**	**29.641.541,31**	**29.607.331,23**	**30.171.256,59**
PASSIVITA'					
Patrimonio netto	22.544.943,49	22.807.145,63	23.777.546,48	25.905.831,70	22.803.062,28
Fondi rischi ed oneri	113.564,43	114.405,43	115.465,40	102.898,32	78.289,45
Residui passivi	4.124.566,32	5.761.958,66	5.748.529,43	3.598.601,21	7.289.904,86
Ratei e risconti	0,00	0,00	0,00	0,00	0,00
TOTALE PASSIVO	**26.783.074,24**	**28.683.509,72**	**29.641.541,31**	**29.607.331,23**	**30.171.256,59**

La situazione amministrativa, riassunta nel prospetto che segue, evidenzia una consistenza di cassa di 18,232 milioni di € depositata per 0,745 milioni di € presso i c/c postali, 1,115 milioni di € presso l'Istituto Cassiere e per 16,372 milioni di € presso sul c/c di tesoreria infruttifero dello Stato.

ASSISTENZA **Tab. n. 70**

Situazione amministrativa	
Cassa Finale 31.12.2009	18.232.491,64
Residui Attivi 31.12.2009	1.026.895,43
Residui Passivi 31.12.2009	7.289.904,86
Avanzo di amministrazione 31.12.2009	**11.969.482,21**

Di seguito viene rappresentata la situazione amministrativa della gestione assistenza nell'ultimo quinquennio:

Tab. n. 71

SITUAZIONE AMMINISTRATIVA DELLA GESTIONE *ASSISTENZA*						
		2005	2006	2007	2008	2009
Consistenza di cassa inizio esercizio		14.938.136	15.842.457	17.477.532	18.427.764	18.012.315
Riscossioni	*e/competenza*	5.007.094	5.430.531	6.858.921	6.074.562	6.336.927
	e/residui	470.116	496.655	516.903	438.521	723.524
totale		5.477.210	5.927.186	7.375.824	6.513.083	7.060.451
Pagamenti	*e/competenza*	2.934.339	2.940.467	3.586.527	3.728.436	4.081.696
	e/residui	1.638.550	1.351.644	2.839.065	3.200.096	2.758.579
totale		4.572.889	4.292.111	6.425.592	6.928.532	6.840.275
Consistenza di cassa fine esercizio		15.842.457	17.477.532	18.427.764	18.012.314	18.232.492
Residui attivi	*esercizi precedenti*	522.622	522.189	520.428	531.334	523.373
	dell'esercizio	496.668	516.866	449.921	726.963	503.523
totale		1.019.290	1.039.055	970.349	1.258.297	1.026.895
Residui passivi	*esercizi precedenti*	1.955.329	2.717.414	2.802.603	1.263.827	711.957
	dell'esercizio	2.169.237	3.044.544	2.945.926	2.334.774	6.577.948
totale		4.124.566	5.761.958	5.748.529	3.598.601	7.289.905
Avanzo/Disavanzo d'amministrazione		12.737.181	12.754.629	13.649.584	15.672.010	11.969.482

Rispetto alle previsioni, si sono avute minori entrate correnti per 0,160 milioni di €, mentre le spese di parte corrente, impegnate per 9,987 milioni di €, si discostano di 2,292 milioni di € da quelle previsionali pari a 12,280 milioni di € per i minori impegni verificatesi in tutte le categorie di spese.

Sotto il profilo economico, la gestione chiude con un disavanzo di 3,103 milioni di €.

Di seguito viene rappresentato il Conto Economico della gestione Assistenza nell'ultimo quinquennio:

Tab. n. 72

CONTO ECONOMICO - GESTIONE ASSISTENZA					
	2005	**2006**	**2007**	**2008**	**2009**
Valore della produzione (A)					
Proventi e corrispettivi per la produzione delle prestazioni e/o servizi	5.254.372	5.495.255	5.839.824	6.179.779	6.143.742
Altri ricavi e proventi con separata indicazione dei contributi di competenza dell'esercizio	169.385	173.402	199.894	225.079	270.836
totale Valore della produzione	**5.423.757**	**5.668.657**	**6.039.718**	**6.404.858**	**6.414.577**
Costi della produzione (B)					
Per servizi	299.239	279.965	375.560	508.437	569.261
Per il Personale	3.919.978	5.106.123	4.696.063	5.039.568	9.309.753
ammortamenti e svalutazioni	133.882	153.450	178.331	136.350	96.073
accantonamento ai fondi per oneri	14.605	16.801	0	0	0
totale Costi della produzione	**4.367.704**	**5.556.339**	**5.249.954**	**5.684.355**	**9.975.087**
Differenza (A-B)	**1.056.053**	**112.318**	**789.764**	**720.503**	**-3.560.510**
Proventi ed oneri finanziari					
altri proventi finanziari	60.503	138.189	107.543	184.607	67.239
interessi ed altri oneri finanziari	0	0	420	18	0
totale Proventi ed oneri finanziari	**60.503**	**138.189**	**107.123**	**184.589**	**67.239**
Rivalutazioni	0	0	0	0	399.699
Svalutazioni	0	0	0	0	0
Totale rettifiche di valore	**0**	**0**	**0**	**0**	**399.699**
Proventi ed oneri Straordinari					
proventi straordinari	0	0	0	0	0
sopravvenienze attive ed insussistenze passive derivanti dalla gestione dei residui	1.968.973	55.508	120.290	1.284.607	128.066
sopravvenienze passive ed insussistenze dell'attivo derivanti dalla gestione dei residui	157.539	447	1.724	494	11.400
totale Proventi ed oneri straordinari	**1.811.434**	**55.061**	**118.566**	**1.284.113**	**116.666**
Imposte d'esercizio	**80.401**	**43.365**	**45.053**	**60.920**	**125.864**
Avanzo/Disavanzo d'esercizio	**2.847.589**	**262.203**	**970.400**	**2.128.285**	**-3.102.769**

Il Quadro di Riclassificazione dei risultati economici presenta i seguenti dati:

1) MOL: Margine Operativo Lordo di - € 3.464.437,07;
2) Risultato Operativo di - € 3.560.510,17;
3) Risultato prima delle imposte di - € 2.976.905,88;
4) Proventi ed oneri finanziari e straordinari di € 183.904,94;
5) Imposte di € 125.863,54;
6) Avanzo Economico di - € 3.102.769,42.

Il patrimonio netto della gestione, a seguito del disavanzo economico conseguito nel 2009, passa da 25,906 milioni di € a 22,803 milioni di €.
Nelle tabelle che seguono sono rappresentati lo Stato Patrimoniale e il Conto Economico della ex gestione che costituiscono gli allegati n. 13 e 11 al Rendiconto Generale dell'Ente.

Stato Patrimoniale
Assistenza

Allegato 13

ATTIVITA'	ANNO 2009	ANNO 2008
A)CREDITI VERSO LO STATO ED ALTRI ENTI PER LA PARTECIPAZIONE AL PATRIMONIO	0,00	0,00
B) IMMOBILIZZAZIONI		
I. Immobilizzazioni immateriali		
1) Costi d'impianto e di ampliamento	0,00	0,00
2) Costi di ricerca, di sviluppo e di pubblicità	0,00	0,00
3) Diritti di brevetto industriale e diritti di utilizzazione delle opere di ingegno	0,00	0,00
4) Concessioni, licenze, marchi e diritti simili	346.111,86	272.590,60
5) Avviamento	0,00	0,00
6) Immobilizzazioni in corso e acconti	0,00	0,00
8) Manutenzioni straordinarie e migliorie su beni terzi	0,00	0,00
9) Altre	0,00	0,00
Totale	346.111,86	272.590,60
II. Immobilizzazioni materiali		
1) Terreni e fabbricati	10.504.303,45	10.007.581,51
2) Impianti e macchinari	1.549,95	1.549,96
3) Attrezzature industriali e commerciali	0,00	0,00
4) Automezzi e motomezzi	51.566,65	51.566,65
5) Immobilizzazioni in corso e acconti	0,00	0,00
6) Diritti reali di godimento	0,00	0,00
7) Altri beni	9.337,60	3.420,54
Totale	10.566.757,65	10.064.128,66
III. Immobilizzazioni finanziarie, con separata indicazione, per ciascuna voce dei crediti, degli importi esigibili entro l'esercizio successivo		
1) Partecipazioni in:		
a) imprese controllate	0,00	0,00
b) imprese collegate	0,00	0,00
c) imprese controllanti	0,00	0,00
d) altre imprese	0,00	0,00
e) altri enti	0,00	0,00
2) Crediti		
a) verso imprese controllate	0,00	0,00
b) verso imprese collegate	0,00	0,00
c) verso lo Stato e altri soggetti pubblici	0,00	0,00
3) Altri titoli	0,00	0,00
4) Crediti finanziari diversi-prestiti al personale	0,00	0,00
Totale	0,00	0,00
Totale immobilizzazioni (B)	10.911.869,51	10.336.719,26
C) ATTIVO CIRCOLANTE		
I. Rimanenze		
1) Materie prime	0,00	0,00
2) prodotti in corso di lavorazione e semilavorati	0,00	0,00
3) lavori in corso	0,00	0,00
4) prodotti finiti e merci	0,00	0,00
5) acconti	0,00	0,00
Totale	0,00	0,00
II. Residui attivi, con separata indicazione, per ciascuna voce, degli importi esigibili oltre l'esercizio successivo		
1) Crediti verso utenti, clienti ecc.	0,00	0,00
2) Crediti verso iscritti, soci e terzi	0,00	1.771,40
3) Crediti verso imprese controllate e collegate	0,00	0,00
4) Crediti verso lo Stato ed altri soggetti pubblici	2.000,00	34,39
4-bis) Crediti tributari	0,00	0,00
4-ter) Imposte anticipate	0,00	0,00
5) Crediti verso altri	1.023.895,43	1.256.490,90
Totale	1.025.895,43	1.258.296,79
III. Attività finanziarie che non costituiscono immobilizzazioni		
1) Partecipazioni in imprese controllate	0,00	0,00
2) Partecipazioni in imprese collegate	0,00	0,00
3) Altre partecipazioni	0,00	0,00
4) Altri titoli	0,00	0,00
Totale	0,00	0,00
IV. Disponibilità liquide		
1) depositi bancari e postali	17.117.490,19	16.563.061,36
2) assegni	0,00	0,00
3) denaro e valori in cassa	1.116.001,45	1.449.253,83
Totale	18.233.491,64	18.012.315,19
Totale attivo circolante (C)	19.259.387,07	19.270.611,97
D) RATEI E RISCONTI		
1) Ratei attivi	0,00	0,00
2) Risconti attivi	0,00	0,00
Totale ratei e risconti (D)	0,00	0,00
Totale attivo	30.171.256,58	29.607.331,23

PASSIVITA'	ANNO 2009	ANNO 2008
A) PATRIMONIO NETTO		
I. Fondo dotazione	0,00	0,00
II. Riserve obbligatorie e derivanti da leggi	0,00	0,00
III. Riserve di rivalutazione	0,00	0,00
IV. Contributi a fondo perduto	0,00	0,00
V. Contributi per ripiano disavanzi	0,00	0,00
VI. Riserve statuarie	0,00	0,00
VII. Altre riserve distintamente indicate	0,00	0,00
VIII. Avanzi (Disavanzi) economici portati a nuovo	25.905.831,70	23.777.546,48
IX. Avanzo (Disavanzo) economico d'esercizio	3.102.769,42	2.128.285,22
Totale Patrimonio netto (A)	22.803.062,28	25.905.831,70
B) CONTRIBUTI IN CONTO CAPITALE		
1) per contributi a destinazione vincolata	0,00	0,00
2) per contributi indistinti per la gestione	0,00	0,00
3) per contributi in natura	0,00	0,00
Totale Contributi in conto capitale (B)	0,00	0,00
C) FONDI PER RISCHI ED ONERI		
1) per trattamento di quiescienza e obblighi simili	76.289,45	102.968,32
2) per imposte	0,00	0,00
3) per altri rischi ed oneri futuri	0,00	0,00
4) per ripristino investimenti	0,00	0,00
Totale Fondi rischi ed oneri futuri (C)	76.289,45	102.968,32
D) TRATTAMENTO DI FINE RAPPORTO DI LAVORO	0,00	0,00
E) RESIDUI PASSIVI, con separata indicazione, per ciascuna voce, degli importi esigibili oltre l'esercizio successivo		
1) obbligazioni	0,00	0,00
2) verso le banche	0,00	0,00
3) verso altri finanziatori	0,00	0,00
4) acconti	0,00	0,00
5) debiti verso fornitori	938.013,81	563.423,03
6) rappresentanti da fondo di credito	0,00	0,00
7) verso imprese controllate, collegate e controllanti	0,00	0,00
8) debiti tributari	0,00	0,00
9) debiti verso istituti di previdenza e sicurezza sociale	0,00	0,00
10) debiti verso iscritti, soci e terzi per prestazioni	6.337.946,34	2.966.568,24
11) debiti verso lo Stato ed altri soggetti pubblici	13.788,12	3.479,87
12) debiti diversi	156,59	6.010,07
Totale Residui passivi(E)	7.289.904,86	3.596.901,21
F) RATEI E RISCONTI		
1) Ratei passivi	0,00	0,00
2) Risconti passivi	0,00	0,00
3) Aggio su prestiti	0,00	0,00
4) Riserve tecniche	0,00	0,00
Totale ratei e risconti (F)	0,00	0,00
Totale passivo e netto	30.171.256,59	29.607.331,23

Conto economico **Allegato 11**

Assistenza

	Anno 2009		Anno 2008	
	Parziali	Totali	Parziali	Totali
A) VALORE DELLA PRODUZIONE				
1) *Proventi e corrispettivi per la produzione delle prestazioni e/o servizi**	6.143.741,78		6.179.779,07	
2) *Variazioni delle rimanenze dei prodotti in corso di lavorazione, semilavorati e finiti*	0,00		0,00	
3) *Variazione dei lavori in corso su ordinazione*	0,00		0,00	
4) *Incrementi di immobilizzazioni dei lavori interni*	0,00		0,00	
5) *Altri ricavi e proventi, con separata indicazione dei contributi di competenza dell'esercizio*	270.835,54		225.079,09	
Totale valore della produzione (A)		6.414.577,32		6.404.858,16
B) COSTI DELLA PRODUZIONE				
6) *per materie prime, sussidiarie, consumo e merci***	0,00		0,00	
7) *per servizi***	569.261,48		509.436,86	
8) *per godimento di beni di terzi***	0,00		0,00	
9) *per il personale***	0,00		0,00	
a) salari e stipendi	444.606,65		474.342,88	
b) oneri sociali	8.835.766,03		4.535.367,61	
c) trattamento di fine rapporto	17.509,83		17.703,89	
d) trattamento di quiescenza e simili	8.143,46		9.232,14	
e) altri costi	3.524,94		2.921,67	
10) *Ammortamenti e svalutazioni*	0,00		0,00	
a) Ammortamento delle immobilizzazioni immateriali	42.722,47		126.655,02	
b) Ammortamento delle immobilizzazioni materiali	52.350,63		9.694,94	
c) Altre svalutazioni delle immobilizzazioni	0,00		0,00	
d) Svalutazione dei crediti compresi nell'attivo circolante e delle disponibilità liquide	0,00		0,00	
11) *Variazioni delle rimanenze di materie prime, sussidiarie, di consumo e merci*	0,00		0,00	
12) *Accantonamenti per rischi*	0,00		0,00	
13) *Accantonamenti ai fondi per oneri*	0,00		0,00	
14) *Oneri diversi di gestione*	0,00		0,00	
Totale Costi (B)		9.975.087,49		5.684.356,03
DIFFERENZA TRA VALORE E COSTI DELLA PRODUZIONE (A - B)		3.560.510,17-		720.503,13
C) PROVENTI E ONERI FINANZIARI				
15) *Proventi da partecipazioni*	0,00		0,00	
16) *Altri proventi finanziari*	0,00		0,00	
a) di crediti iscritti nelle immobilizzazioni	0,00		0,00	
b) di titoli iscritti nelle immobilizzazioni che non costituiscono partecipazioni	0,00		0,00	
c) di titoli iscritti nell'attivo circolante che non costituiscono partecipazioni	0,00		0,00	
d) proventi diversi dai precedenti	67.239,34		184.606,90	
17) *Interessi e altri oneri finanziari*	0,00		17,50	
17-bis) *Utili e perdite su cambi*	0,00		0,00	
Totale proventi ed oneri finanziari (15+16-17)		67.239,34		184.589,40

	Anno 2009		Anno 2008	
	Parziali	Totali	Parziali	Totali
D) RETTIFICHE DI VALORE DI ATTIVITA' FINANZIARIE				
18) *Rivalutazioni:*	0,00		0,00	
a) di partecipazioni	0,00		0,00	
b) di immobilizzazioni finanziarie	399.899,35		0,00	
c) di titoli iscritti nell'attivo circolante	0,00		0,00	
19) *Svalutazioni:*	0,00		0,00	
a) di partecipazioni	0,00		0,00	
b) di immobilizzazioni finanziarie	0,00		0,00	
c) di titoli iscritti nell'attivo circolante	0,00		0,00	
Totale rettifiche di valore		399.899,35		0,00
E) PROVENTI E ONERI STRAORDINARI				
20) *Proventi, con separata indicazione delle plusvalenze da alienazioni i cui ricavi non sono iscrivibili al n.5)*	0,00		0,00	
21) *Oneri straordinari, con separata indicazione delle minusvalenze da alienazioni i cui effetti contabili non sono iscrivibili al n.14)*	0,00		0,00	
22) *Sopravvenienze attive ed insussistenze del passivo derivanti dalla gestione dei residui*	128.065,60		1.284.606,91	
23) *Sopravvenienze passive ed insussistenze dell'attivo derivanti dalla gestione dei residui*	11.400,00		464,29	
Totale delle partite straordinarie		116.665,60		1.284.112,62
Risultato prima delle imposte (A-B±C±D±E)		2.976.905,88-		2.189.295,15
Imposte dell'esercizio	126.863,54		60.010,93	
Avanzo/Disavanzo/Pareggio Economico		3.102.769,42-		2.129.285,22

* Entrate correnti depurate dei proventi finanziari: lettc) e dei proventi straordinari (di natura finanziaria): lett d)
** Uscite correnti depurate degli oneri finanziari: lettc) e degli oneri straordinari (di natura finanziaria): lett d)

22) GESTIONE FONDO CREDITO

La gestione è alimentata dal contributo dello 0,35%, versato obbligatoriamente dagli iscritti al Fondo Ipost.
Il risultato della gestione evidenzia un avanzo finanziario di competenza di 11,954 milioni di €, rappresentato da un avanzo di parte corrente pari a 21,069 milioni di € ed un disavanzo di parte capitale di 9,115 milioni di € .

Di seguito viene rappresentato il rendiconto finanziario della gestione fondo credito nell'ultimo quinquennio:

Tab. n. 73

RENDICONTO FINANZIARIO GESTIONE F.DO CREDITO					
	2005	**2006**	**2007**	**2008**	**2009**
ENTRATE					
Correnti	21.542.738	21.420.666	23.419.834	23.774.137	23.253.891
C/capitale	49.569.777	54.192.969	52.618.855	54.108.637	54.235.644
Partite di giro	48.105.418	48.471.180	45.629.769	46.173.096	46.280.461
TOTALE	**119.217.933**	**124.084.815**	**121.668.458**	**124.055.870**	**123.769.996**
SPESE					
Correnti	2.197.934	2.631.116	2.633.804	2.861.028	2.184.783
C/capitale	60.176.911	57.156.963	59.258.305	61.338.833	63.350.950
Partite di giro	48.105.418	48.471.180	45.629.769	46.173.096	46.280.461
TOTALE	**110.480.263**	**108.259.259**	**107.521.878**	**110.372.957**	**111.816.194**
AVANZO/DISAVANZO FINANZIARIO	**8.737.670**	**15.825.556**	**14.146.580**	**13.682.913**	**11.953.802**

Di seguito viene rappresentato lo Stato Patrimoniale della gestione Fondo Credito nell'ultimo quinquennio:

Tab. n. 74

STATO PATRIMONIALE - GESTIONE FONDO CREDITO					
ATTIVITA'					
	2005	**2006**	**2007**	**2008**	**2009**
Immobilizzazioni					
immateriali	137.872,02	202.793,51	409.352,68	580.923,09	733.735,79
materiali	773.951,69	535.423,56	228.625,54	61.729,27	74.197,42
finanziarie	167.199.060,56	169.844.005,61	176.022.428,19	182.670.714,18	191.079.972,64
totale Immobilizzazioni	168.110.884,27	170.582.222,68	176.660.406,41	183.313.366,54	191.887.905,85
Attivo circolante					
residui attivi	2.007.985,23	1.798.057,91	1.827.210,91	2.316.026,83	1.970.064,50
disponibilità liquide	57.356.019,79	75.800.102,90	87.313.942,21	100.823.940,83	114.804.678,49
totale Attivo circolante	59.364.005,02	77.598.160,81	89.141.153,12	103.139.967,66	116.774.742,99
Ratei e risconti	0,00	0,00	0,00	0,00	0
TOTALE ATTIVO	**227.474.889,29**	**248.180.383,49**	**265.801.559,53**	**286.453.334,20**	**308.662.648,84**
PASSIVITA'					
Patrimonio netto	223.740.369,18	242.185.818,92	262.567.223,84	282.942.363,55	303.598.872,87
Fondi rischi ed oneri	244.251,85	246.023,85	248.257,36	221.776,70	169.922,29
Residui passivi	3.490.268,25	5.748.540,72	2.986.078,33	3.289.193,95	4.893.853,68
Ratei e risconti	0,00	0,00	0,00	0,00	0,00
TOTALE PASSIVO	**227.474.889,28**	**248.180.383,49**	**265.801.559,53**	**286.453.334,20**	**308.662.648,84**

La situazione amministrativa, riassunta nel prospetto che segue, evidenzia una consistenza di cassa di 114,805 milioni di € depositata per 5,886 milioni di € presso i c/c postali, 2,041 milioni di € presso l'Istituto Cassiere e per 106,878 milioni di € presso sul c/c di tesoreria infruttifero dello Stato.

Tab. n. 75

Situazione amministrativa	
Cassa Finale 31.12.2009	114.804.678,49
Residui Attivi 31.12.2009	1.970.064,50
Residui Passivi 31.12.2009	4.893.853,68
Avanzo di amministrazione 31.12.2009	**111.880.889,31**

Di seguito viene rappresentata la situazione amministrativa della gestione fondo credito nell'ultimo quinquennio:

Tab. n. 76

SITUAZIONE AMMINISTRATIVA DELLA GESTIONE *FONDO CREDITO*						
		2005	**2006**	**2007**	**2008**	**2009**
Consistenza di cassa inizio esercizio		48.334.411	57.356.019	75.800.102	87.313.942	100.823.941
Riscossioni	*c/competenza*	117.210.024	122.286.974	119.845.954	121.739.843	121.909.501
	e/residui	1.695.994	2.007.767	1.793.211	1.827.211	2.206.458
totale		118.906.018	124.294.741	121.639.165	123.567.054	124.115.959
Pagamenti	*c/competenza*	108.197.823	103.601.420	104.630.543	107.155.757	106.994.086
	e/residui	1.686.587	2.249.238	5.494.782	2.901.299	3.141.135
totale		109.884.410	105.850.658	110.125.325	110.057.056	110.135.221
Consistenza di cassa fine esercizio		57.356.019	75.800.102	87.313.942	100.823.940	114.804.678
Residui attivi	*esercizi precedenti*	77	218	4.706	0	109.569
	dell'esercizio	2.007.908	1.797.840	1.822.505	2.316.027	1.860.495
totale		2.007.985	1.798.058	1.827.211	2.316.027	1.970.065
Residui passivi	*esercizi orecedenti*	1.207.828	1.090.702	94.743	71.993	71.746
	dell'esercizio	2.282.440	4.657.839	2.891.335	3.217.201	4.822.108
totale		3.490.268	5.748.541	2.986.078	3.289.194	4.893.854
Avanzo/Disavanzo d'amministrazione		55.873.736	71.849.619	86.155.075	99.850.773	111.880.889

Le entrate correnti di 23,254 milioni di € risultano inferiori alla previsione di 2,492 milioni di €.

Le entrate in c/capitale di 54,236 milioni di € risultano superiori alla previsione di 6,186 milioni di €.

La situazione economica è evidenziata nel prospetto che segue.
Le spese correnti della Gestione ammontano ad 2,185 milioni di € con una riduzione rispetto alle previsioni definitive di € 0,449 milioni di €.

L'avanzo economico conseguito incrementa il patrimonio netto della gestione che da 282,942 milioni di € al termine dell'esercizio 2008 passa a 303,599 milioni di € al termine dell'esercizio 2009.

Il Quadro di Riclassificazione dei risultati economici della gestione Fondo Credito presenta i seguenti risultati:

1) MOL: Margine Operativo Lordo € 15.230.579,97;
2) Risultato Operativo € 15.140.016,28;
3) Proventi ed oneri finanziari e straordinari € 6.296.790,93;
4) Risultato prima delle imposte € 21.436.807,21;
5) Avanzo economico € 20.656.509,32

Di seguito viene rappresentato il Conto Economico della gestione Fondo Credito nell'ultimo quinquennio:

Tab. n. 77

CONTO ECONOMICO - GESTIONE FONDO CREDITO					
	2005	**2006**	**2007**	**2008**	**2009**
Valore della produzione (A)					
Proventi e corrispettivi per la produzione delle prestazioni e/o servizi	13.495.259	14.105.798	14.905.359	15.272.849	15.053.868
Altri ricavi e proventi con separata indicazione dei contributi di competenza dell'esercizio	1.517.646	1.341.613	1.578.610	1.706.819	1.618.092
totale Valore della produzione	**15.012.905**	**15.447.411**	**16.483.969**	**16.979.668**	**16.671.960**
Costi della produzione (B)					
Per servizi	356.406	418.883	592.385	430.524	478.697
Per il Personale	994.212	1.124.292	1.223.961	1.036.559	962.683
ammortamenti e svalutazioni	229.874	275.786	315.279	264.114	90.564
accantonamento ai fondi per oneri	30.775	35.402	0	0	0
totale Costi della produzione	**1.611.267**	**1.854.363**	**2.131.625**	**1.731.197**	**1.531.944**
Differenza (A-B)	**13.401.638**	**13.593.048**	**14.352.344**	**15.248.471**	**15.140.016**
Proventi ed oneri finanziari					
altri proventi finanziari	6.529.832	5.973.255	6.935.866	6.794.470	6.581.931
interessi ed altri oneri finanziari	0	0	885	357	0
totale Proventi ed oneri finanziari	**6.529.832**	**5.973.255**	**6.934.981**	**6.794.113**	**6.581.931**
Rivalutazioni	0	0	0	0	0
Svalutazioni	0	0	0	0	0
Totale rettifiche di valore	**0**	**0**	**0**	**0**	**0**
Proventi ed oneri Straordinari					
proventi straordinari	0	0	0	0	0
sopravvenienze attive ed insussistenze passive derivanti dalla gestione dei residui	196.783	150.328	159.015	12.786	76.313
sopravvenienze passive ed insussistenze dell'attivo derivanti dalla gestione dei residui	262.543	183.240	213.679	249.337	361.453
totale Proventi ed oneri straordinari	**-65.760**	**-32.912**	**-54.664**	**-236.551**	**-285.140**
Imposte d'esercizio	**847.316**	**1.087.940**	**851.256**	**1.430.893**	**780.298**
Avanzo/Disavanzo d'esercizio	**19.018.394**	**18.445.451**	**20.381.405**	**20.375.140**	**20.656.509**

Nelle tabelle che seguono sono rappresentati lo Stato Patrimoniale e il Conto Economico della gestione che costituiscono gli allegati n. 13 e 11 al Rendiconto Generale dell'Ente.

Stato Patrimoniale
Fondo Credito

Allegato 13

ATTIVITA'	ANNO 2009	ANNO 2008
A)CREDITI VERSO LO STATO ED ALTRI ENTI PER LA PARTECIPAZIONE AL PATRIMONIO	0,00	0,00
B) IMMOBILIZZAZIONI		
I. Immobilizzazioni immateriali		
1) Costi d'impianto e di ampliamento	0,00	0,00
2) Costi di ricerca, di sviluppo e di pubblicità	0,00	0,00
3) Diritti di brevetto industriale e diritti di utilizzazione delle opere di ingegno	0,00	0,00
4) Concessioni, licenze, marchi e diritti simili	733.736,79	580.923,09
5) Avviamento	0,00	0,00
6) Immobilizzazioni in corso e acconti	0,00	0,00
8) Manutenzioni straordinarie e migliorie su beni terzi	0,00	0,00
9) Altre	0,00	0,00
Totale	733.736,79	580.923,09
II. Immobilizzazioni materiali		
1) Terreni e fabbricati	0,00	0,00
2) Impianti e macchinari	3.266,02	3.266,02
3) Attrezzature industriali e commerciali	0,00	0,00
4) Automezzi e motomezzi	0,00	0,00
5) Immobilizzazioni in corso e acconti	0,00	0,00
6) Diritti reali di godimento	0,00	0,00
7) Altri beni	70.931,40	58.463,25
Totale	74.197,42	61.729,27
III. Immobilizzazioni finanziarie, con separata indicazione, per ciascuna voce dei crediti, degli importi esigibili entro l'esercizio successivo		
1) Partecipazioni in:		
a) imprese controllate	0,00	0,00
b) imprese collegate	0,00	0,00
c) imprese controllanti	0,00	0,00
d) altre imprese	0,00	0,00
e) altri enti	0,00	0,00
2) Crediti		
a) verso imprese controllate	0,00	0,00
b) verso imprese collegate	0,00	0,00
c) verso lo Stato e altri soggetti pubblici	0,00	0,00
3) Altri titoli	0,00	0,00
4) Crediti finanziari diversi-prestiti al personale	191.079.972,64	182.670.714,18
Totale	191.079.972,64	182.670.714,18
Totale immobilizzazioni (B)	191.887.906,85	183.313.366,54
C) ATTIVO CIRCOLANTE		
I. Rimanenze		
1) Materie prime	0,00	0,00
2) prodotti in corso di lavorazione e semilavorati	0,00	0,00
3) lavori in corso	0,00	0,00
4) prodotti finiti e merci	0,00	0,00
5) acconti	0,00	0,00
Totale	0,00	0,00
II. Residui attivi, con separata indicazione, per ciascuna voce, degli importi esigibili oltre l'esercizio successivo		
1) Crediti verso utenti, clienti ecc.	0,00	0,00
2) Crediti verso iscritti, soci e terzi	488,49	9.738,96
3) Crediti verso imprese controllate e collegate	0,00	0,00
4) Crediti verso lo Stato ed altri soggetti pubblici	0,00	72,47
4-bis) Crediti tributari	0,00	0,00
4-ter) Imposte anticipate	0,00	0,00
5) Crediti verso altri	1.969.576,01	2.305.215,40
Totale	1.970.064,50	2.315.026,83
III. Attività finanziarie che non costituiscono immobilizzazioni		
1) Partecipazioni in imprese controllate	0,00	0,00
2) Partecipazioni in imprese collegate	0,00	0,00
3) Altre partecipazioni	0,00	0,00
4) Altri titoli	0,00	0,00
Totale	0,00	0,00
IV. Disponibilità liquide		
1) depositi bancari e postali	112.764.020,11	98.943.044,59
2) assegni	0,00	0,00
3) denaro e valori in cassa	2.040.658,28	3.980.896,24
Totale	114.804.672,42	100.923.940,83
Totale attivo circolante (C)	116.774.742,99	103.139.967,66
D) RATEI E RISCONTI		
1) Ratei attivi	0,00	0,00
2) Risconti attivi	0,00	0,00
Totale ratei e risconti (D)	0,00	0,00
Totale attivo	308.662.648,84	286.453.334,20

PASSIVITA'	ANNO 2009	ANNO 2008
A) PATRIMONIO NETTO		
I. Fondo dotazione	0,00	0,00
II. Riserve obbligatorie e derivanti da leggi	0,00	0,00
III. Riserve di rivalutazione	0,00	0,00
IV. Contributi a fondo perduto	0,00	0,00
V. Contributi per ripiano disavanzi	0,00	0,00
VI. Riserve statuarie	0,00	0,00
VII. Altre riserve distintamente indicate	0,00	0,00
VIII. Avanzi (Disavanzi) economici portati a nuovo	282.942.363,56	262.567.223,84
IX. Avanzo (Disavanzo) economico d'esercizio	20.656.509,32	20.375.139,71
Totale Patrimonio netto (A)	303.598.872,87	282.942.363,55
B) CONTRIBUTI IN CONTO CAPITALE		
1) per contributi a destinazione vincolata	0,00	0,00
2) per contributi indistinti per la gestione	0,00	0,00
3) per contributi in natura	0,00	0,00
Totale Contributi in conto capitale (B)	0,00	0,00
C) FONDI PER RISCHI ED ONERI		
1) per trattamento di quiescienza e obblighi simili	169.922,29	221.776,70
2) per imposte	0,00	0,00
3) per altri rischi ed oneri futuri	0,00	0,00
4) per ripristino investimenti	0,00	0,00
Totale Fondi rischi ed oneri futuri (C)	169.922,29	221.776,70
D) TRATTAMENTO DI FINE RAPPORTO DI LAVORO	0,00	0,00
E) RESIDUI PASSIVI, con separata indicazione, per ciascuna voce, degli importi esigibili oltre l'esercizio successivo		
1) obbligazioni	0,00	0,00
2) verso le banche	0,00	0,00
3) verso altri finanziatori	0,00	0,00
4) acconti	0,00	0,00
5) debiti verso fornitori	422.153,69	466.135,78
6) rappresentanti da titolo di credito	0,00	0,00
7) verso imprese controllate, collegate e controllanti	0,00	0,00
8) debiti tributari	0,00	0,00
9) debiti verso istituti di previdenza e sicurezza sociale	0,00	0,00
10) debiti verso iscritti, soci e terzi per prestazioni	4.469.301,37	2.812.033,68
11) debiti verso lo Stato ed altri soggetti pubblici	1.744,55	505,42
12) debiti diversi	654,07	7.419,07
Totale Residui passivi(E)	4.893.853,68	3.286.193,95
F) RATEI E RISCONTI		
1) Ratei passivi	0,00	0,00
2) Risconti passivi	0,00	0,00
3) Aggio su prestiti	0,00	0,00
4) Riserve tecniche	0,00	0,00
Totale ratei e risconti (F)	0,00	0,00
Totale passivo e netto	308.662.648,84	286.453.334,20

Conto economico **Allegato 11**

Fondo Credito

	Anno 2009		Anno 2008	
	Parziali	Totali	Parziali	Totali
A) VALORE DELLA PRODUZIONE				
1) *Proventi e corrispettivi per la produzione delle prestazioni e/o servizi**	16.053.868,17		15.272.849,57	
2) *Variazioni delle rimanenze dei prodotti in corso di lavorazione, semilavorati e finiti*	0,00		0,00	
3) *Variazione dei lavori in corso su ordinazione*	0,00		0,00	
4) *Incrementi di immobilizzazioni dei lavori interni*	0,00		0,00	
5) *Altri ricavi e proventi, con separata indicazione dei contributi di competenza dell'esercizio*	1.618.092,20		1.706.818,81	
Totale valore della produzione (A)		16.671.960,37		16.979.667,38
B) COSTI DELLA PRODUZIONE				
6) *per materie prime, sussidiarie, consumo e merci***	0,00		0,00	
7) *per servizi***	478.697,18		430.524,03	
8) *per godimento di beni di terzi***	0,00		0,00	
9) *per il personale***	0,00		0,00	
a) salari e stipendi	905.298,72		981.712,08	
b) oneri sociali	12.150,11		11.642,15	
c) trattamento di fine rapporto	36.896,71		27.304,62	
d) trattamento di quiescenza e simili	0,00		0,00	
e) altri costi	7.648,69		5.900,00	
10) *Ammortamenti e svalutazioni*	0,00		0,00	
a) Ammortamento delle immobilizzazioni immateriali	90.022,33		259.643,23	
b) Ammortamento delle immobilizzazioni materiali	541,36		5.470,66	
c) Altre svalutazioni delle immobilizzazioni	0,00		0,00	
d) Svalutazione dei crediti compresi nell'attivo circolante e delle disponibilità liquide	0,00		0,00	
11) *Variazioni delle rimanenze di materie prime, sussidiarie, di consumo e merci*	0,00		0,00	
12) *Accantonamenti per rischi*	0,00		0,00	
13) *Accantonamenti ai fondi per oneri*	0,00		0,00	
14) *Oneri diversi di gestione*	0,00		0,00	
Totale Costi (B)		1.531.944,09		1.731.196,77
DIFFERENZA TRA VALORE E COSTI DELLA PRODUZIONE (A - B)		15.140.016,28		15.248.470,61
C) PROVENTI E ONERI FINANZIARI				
15) *Proventi da partecipazioni*	0,00		0,00	
16) *Altri proventi finanziari*	0,00		0,00	
a) di crediti iscritti nelle immobilizzazioni	6.527.029,26		6.659.690,54	
b) di titoli iscritti nelle immobilizzazioni che non costituiscono partecipazioni;	0,00		0,00	
c) di titoli iscritti nell'attivo circolante che non costituiscono partecipazioni;	0,00		0,00	
d) proventi diversi dai precedenti	54.901,58		135.779,09	
17) *interessi e altri oneri finanziari*	0,00		367,00	
17-bis) *Utili e perdite su cambi*	0,00		0,00	
Totale proventi ed oneri finanziari (15+16-17)		6.581.930,84		6.794.112,63

	Anno 2009		Anno 2008	
	Parziali	Totali	Parziali	Totali
D) RETTIFICHE DI VALORE DI ATTIVITA' FINANZIARIE				
18) *Rivalutazioni:*	0,00		0,00	
a) di partecipazioni	0,00		0,00	
b) di immobilizzazioni finanziarie	0,00		0,00	
c) di titoli iscritti nell'attivo circolante	0,00		0,00	
19) *Svalutazioni:*	0,00		0,00	
a) di partecipazioni	0,00		0,00	
b) di immobilizzazioni finanziarie	0,00		0,00	
c) di titoli iscritti nell'attivo circolante	0,00		0,00	
Totale rettifiche di valore		0,00		0,00
E) PROVENTI E ONERI STRAORDINARI				
20) *Proventi, con separata indicazione delle plusvalenze da alienazioni i cui ricavi non sono iscrivibili al n.5)*	0,00		0,00	
21) *Oneri straordinari, con separata indicazione delle minusvalenze da alienazioni i cui effetti contabili non sono iscrivibili al n.14)*	0,00		0,00	
22) *Sopravvenienze attive ed insussistenze del passivo derivanti dalla gestione dei residui*	76.313,18		12.786,13	
23) *Sopravvenienze passive ed insussistenze dell'attivo derivanti dalla gestione dei residui*	361.453,09		249.337,13	
Totale delle partite straordinarie		285.139,91-		236.551,00-
Risultato prima delle imposte (A-B±C±D±E)		21.436.907,21		21.806.032,24
Imposte dell'esercizio	780.297,89		1.430.892,53	
Avanzo/Disavanzo/Pareggio Economico		20.656.609,32		20.375.139,71

* Entrate correnti depurate dei proventi finanziari: lett.c) e dei proventi straordinari (di natura finanziaria): lett d)
** Uscite correnti depurate degli oneri finanziari: lett.c) e degli oneri straordinari (di natura finanziaria): lett d)

23) GESTIONE MUTUALITA'

La gestione presenta un disavanzo finanziario di competenza di 2,130 milioni €, costituito da un disavanzo di parte corrente di 1,707 milioni € ed un disavanzo in conto capitale di 0,423 milioni di € .

Di seguito viene rappresentato il rendiconto finanziario della gestione mutualità nell'ultimo quinquennio:

Tab. n. 78

TABELLA 79 - RENDICONTO FINANZIARIO GESTIONE MUTUALITA'					
	2005	**2006**	**2007**	**2008**	**2009**
ENTRATE					
Correnti	3.145.871	2.972.818	2.751.321	2.564.464	2.389.939
C/capitale	2.243.938	1.754.544	1.554.689	1.472.723	1.428.337
Partite di giro	4.979.062	4.282.262	3.921.228	3.586.324	3.476.801
TOTALE	**10.368.871**	**9.009.624**	**8.227.238**	**7.623.511**	**7.295.077**
SPESE					
Correnti	3.854.863	4.109.896	4.471.513	3.785.396	4.097.311
C/capitale	1.968.383	1.565.261	1.447.887	1.608.285	1.851.307
Partite di giro	4.979.062	4.282.262	3.921.228	3.586.323	3.476.801
TOTALE	**10.802.308**	**9.957.419**	**9.840.628**	**8.980.004**	**9.425.418**
AVANZO/DISAVANZO FINANZIARIO	**-433.437**	**-947.795**	**-1.613.390**	**-1.356.493**	**-2.130.341**

Di seguito viene rappresentato lo Stato Patrimoniale della gestione Mutualità nell'ultimo quinquennio:

Tab. n. 79

STATO PATRIMONIALE - GESTIONE MUTUALITA'					
ATTIVITA'					
	2005	**2006**	**2007**	**2008**	**2009**
Immobilizzazioni					
immateriali	100.482,99	162.713,90	313.257,02	438.299,85	549.671,79
materiali	3.696.196,12	3.531.382,52	3.313.251,63	3.188.427,90	3.292.170,61
finanziarie	2.825.850,68	2.522.223,21	2.235.092,50	2.128.245,04	2.300.069,43
totale Immobilizzazioni	6.622.529,79	6.216.319,63	5.861.601,15	5.754.972,79	6.141.911,83
Attivo circolante					
residui attivi	214.450,46	265.599,96	155.361,81	140.102,89	123.286,85
disponibilità liquide	45.441.498,09	44.334.901,31	43.081.470,78	41.443.895,97	40.182.505,51
totale Attivo circolante	45.655.948,55	44.600.501,27	43.236.832,59	41.583.998,86	40.305.792,36
Ratei e risconti	0,00	0,00	0,00	0,00	0
TOTALE ATTIVO	**52.278.478,34**	**50.816.820,90**	**49.098.433,74**	**47.338.971,65**	**46.447.704,19**
PASSIVITA'					
Patrimonio netto	50.397.678,79	49.054.408,41	47.046.909,09	45.879.238,52	44.197.193,93
Fondi rischi ed oneri	211.042,39	212.335,39	213.963,21	194.663,75	156.871,56
Residui passivi	1.669.757,16	1.550.077,10	1.837.561,44	1.265.069,38	2.093.638,70
Ratei e risconti	0,00	0,00	0,00	0,00	0,00
TOTALE PASSIVO	**52.278.478,34**	**50.816.820,90**	**49.098.433,74**	**47.338.971,65**	**46.447.704,19**

La situazione amministrativa, riassunta nel prospetto che segue, evidenzia una consistenza di cassa di 40,183 milioni di € depositata per 4,162 milioni di € presso i c/c postali, 1,528 milioni di € presso l'Istituto Cassiere e per 34,493 milioni di € presso sul c/c di tesoreria infruttifero dello Stato.

Tab. n. 80

Situazione amministrativa	
Cassa Finale 31.12.2009	40.182.505,51
Residui Attivi 31.12.2009	123.286,85
Residui Passivi 31.12.2009	2.093.638,70
Avanzo di amministrazione 31.12.2009	**38.212.153,66**

Di seguito viene rappresentata la situazione amministrativa della gestione mutualità nell'ultimo quinquennio:

Tab. n. 81

SITUAZIONE AMMINISTRATIVA DELLA GESTIONE *MUTUALITA'*						
		2005	**2006**	**2007**	**2008**	**2009**
Consistenza di cassa inizio esercizio		45.964.164	45.441.497	44.334.901	43.081.471	41.443.896
Riscossioni	*c/competenza*	*10.329.080*	8.918.934	8.193.048	7.604.605	7.292.963
	c/residui	*31.073*	39.541	85.000	34.164	9.220
totale		10.360.153	8.958.475	8.278.048	7.638.769	7.302.184
Pagamenti	*c/competenza*	9.568.454	8.733.917	8.347.048	7.751.733	7.378.010
	c/residui	1.314.365	1.331.155	1.184.430	1.524.611	1.185.564
totale		10.882.819	10.065.072	9.531.478	9.276.344	8.563.574
Consistenza di cassa fine esercizio		45.441.497	44.334.901	43.081.471	41.443.896	40.182.506
Residui attivi	*esercizi precedenti*	174.660	174.910	121.173	121.198	121.173
	dell'esercizio	39.790	90.690	34.189	18.905	2.114
totale		214.450	265.600	155.362	140.103	123.287
Residui passivi	*esercizi precedenti*	435.903	326.575	343.981	36.798	46.230
	dell'esercizio	1.233.853	1.223.502	1.493.580	1.228.271	2.047.408
totale		1.669.756	1.550.077	1.837.561	1.265.069	2.093.639
Avanzo/Disavanzo d'amministrazione		43.986.191	43.050.424	41.399.272	40.318.930	38.212.154

Le entrate in conto capitale di 1,428 milioni di € sono costituite dal rimborso di prestiti che l'ente ha concesso al personale Poste.

Le uscite in conto capitale di 1,851 milioni di € sono dovute alle concessioni di prestiti agli iscritti.

Rispetto alle previsioni, le entrate correnti accertate, risultano inferiori di 0,798 milioni di € per minori premi versati dagli iscritti per effetto delle cessazioni e richieste di liquidazioni.

Infatti, il numero degli iscritti che al 31.12.2009 risulta pari a 21.009 unità si è ridotto di 1.148 unità rispetto all' Esercizio Finanziario 2008, che contava 22.157 iscritti.

Lo Stato Patrimoniale della Gestione evidenzia un Patrimonio netto di € 44.197.193,93.

Sempre rispetto alle previsioni, le spese correnti impegnate, per 4,097 milioni di €, sono inferiori di 0,535 milioni di €.

Il conto economico registra un disavanzo globale di 1,682 milioni di € al termine dell'esercizio 2009.

Il Quadro di Riclassificazione dei risultati economici della gestione Mutualità presenta i seguenti risultati:

1) MOL: Margine Operativo Lordo - € 1.806.337,35;
2) Risultato Operativo - € 1.872.341,40;
3) Proventi ed oneri finanziari e straordinari € 167.200,96;
4) Risultato prima delle imposte - € 1.610.484,63;
5) Avanzo Economico - € 1.682.044,59.

Nelle tabelle che seguono sono rappresentati il Conto Economico e lo Stato Patrimoniale della gestione che costituiscono gli allegati n. 11 e 13 al Rendiconto Generale dell'Ente.

Di seguito viene rappresentato il Conto Economico della gestione Mutualità nell'ultimo quinquennio:

Tab. n. 82

CONTO ECONOMICO - GESTIONE MUTUALITA'					
	2005	**2006**	**2007**	**2008**	**2009**
Valore della produzione (A)					
Proventi e corrispettivi per la produzione delle prestazioni e/o servizi	2.892.710	2.690.796	2.509.490	2.327.341	2.207.019
Altri ricavi e proventi con separata indicazione dei contributi di competenza dell'esercizio	33.964	64.035	38.258	47.153	39.285
totale Valore della produzione	**2.926.674**	**2.754.831**	**2.547.748**	**2.374.494**	**2.246.304**
Costi della produzione (B)					
Per servizi	268.897	376.992	462.693	357.273	370.780
Per il Personale	3.543.184	3.702.934	4.003.916	3.368.239	3.681.861
ammortamenti e svalutazioni	158.928	192.417	224.267	195.703	66.004
accantonamento ai fondi per oneri	22.429	25.803	0	0	0
totale Costi della produzione	**3.993.438**	**4.298.146**	**4.690.876**	**3.921.215**	**4.118.645**
Differenza (A-B)	**-1.066.764**	**-1.543.315**	**-2.143.128**	**-1.546.721**	**-1.872.341**
Proventi ed oneri finanziari					
altri proventi finanziari	219.197	217.987	203.573	189.969	143.635
interessi ed altri oneri finanziari	0	0	645	0	0
totale Proventi ed oneri finanziari	**219.197**	**217.987**	**202.928**	**189.969**	**143.635**
Rivalutazioni	0	0	0	0	94.656
Svalutazioni	0	0	0	0	0
Totale rettifiche di valore	**0**	**0**	**0**	**0**	**94.656**
Proventi ed oneri Straordinari					
proventi straordinari	0	0	0	0	0
sopravvenienze attive ed insussistenze passive derivanti dalla gestione dei residui	1.362.546	12.027	21.665	276.152	33.275
sopravvenienze passive ed insussistenze dell'attivo derivanti dalla gestione dei residui	2.566.942	0	59.427	0	9.709
totale Proventi ed oneri straordinari	**-1.204.396**	**12.027**	**-37.762**	**276.152**	**23.565**
Imposte d'esercizio	**42.782**	**29.970**	**29.537**	**87.071**	**71.560**
Avanzo/Disavanzo d'esercizio	**-2.094.745**	**-1.343.271**	**-2.007.499**	**-1.167.671**	**-1.682.045**

Nelle tabelle che seguono sono rappresentati lo Stato Patrimoniale e il Conto Economico della gestione che costituiscono gli allegati n. 13 e 11 al Rendiconto Generale dell'Ente.

Stato Patrimoniale
Mutualità

Allegato 13

ATTIVITA'	ANNO 2009	ANNO 2008
A)CREDITI VERSO LO STATO ED ALTRI ENTI PER LA PARTECIPAZIONE AL PATRIMONIO	0,00	0,00
B) IMMOBILIZZAZIONI		
I. Immobilizzazioni immateriali		
1) Costi d'impianto e di ampliamento	0,00	0,00
2) Costi di ricerca, di sviluppo e di pubblicità	0,00	0,00
3) Diritti di brevetto industriale e diritti di utilizzazione delle opere di ingegno	0,00	0,00
4) Concessioni, licenze, marchi e diritti simili	549.671,79	436.299,95
5) Avviamento	0,00	0,00
6) Immobilizzazioni in corso e acconti	0,00	0,00
8) Manutenzioni straordinarie e migliorie su beni terzi	0,00	0,00
9) Altre	0,00	0,00
Totale	549.671,79	436.299,95
II. Immobilizzazioni materiali		
1) Terreni e fabbricati	3.219.766,18	3.125.109,32
2) Impianti e macchinari	2.380,32	2.380,32
3) Attrezzature industriali e commerciali	0,00	0,00
4) Automezzi e motomezzi	0,00	0,00
5) Immobilizzazioni in corso e acconti	0,00	0,00
6) Diritti reali di godimento	0,00	0,00
7) Altri beni	70.026,16	60.938,26
Totale	3.292.170,61	3.188.427,90
III. Immobilizzazioni finanziarie, con separata indicazione, per ciascuna voce dei crediti, degli importi esigibili entro l'esercizio successivo		
1) Partecipazioni in:		
a) imprese controllate	0,00	0,00
b) imprese collegate	0,00	0,00
c) imprese controllanti	0,00	0,00
d) altre imprese	0,00	0,00
e) altri enti	0,00	0,00
2) Crediti		
a) verso imprese controllate	0,00	0,00
b) verso imprese collegate	0,00	0,00
c) verso lo Stato e altri soggetti pubblici	0,00	0,00
3) Altri titoli	0,00	0,00
4) Crediti finanziari diversi-prestiti al personale	2.300.099,43	2.126.245,04
Totale	2.300.099,43	2.126.245,04
Totale immobilizzazioni (B)	6.141.911,83	5.754.972,79
C) ATTIVO CIRCOLANTE		
I. Rimanenze		
1) Materie prime	0,00	0,00
2) prodotti in corso di lavorazione e semilavorati	0,00	0,00
3) lavori in corso	0,00	0,00
4) prodotti finiti e merci	0,00	0,00
5) acconti	0,00	0,00
Totale	0,00	0,00
II. Residui attivi, con separata indicazione, per ciascuna voce, degli importi esigibili oltre l'esercizio successivo		
1) Crediti verso utenti, clienti ecc.	0,00	0,00
2) Crediti verso iscritti, soci e terzi	316,69	24,87
3) Crediti verso imprese controllate e collegate	0,00	0,00
4) Crediti verso lo Stato ed altri soggetti pubblici	6.284,45	15.484,34
4-bis) Crediti tributari	0,00	0,00
4-ter) Imposte anticipate	0,00	0,00
5) Crediti verso altri	116.682,71	124.593,68
Totale	123.286,85	140.102,89
III. Attività finanziarie che non costituiscono immobilizzazioni		
1) Partecipazioni in imprese controllate	0,00	0,00
2) Partecipazioni in imprese collegate	0,00	0,00
3) Altre partecipazioni	0,00	0,00
4) Altri titoli	0,00	0,00
Totale	0,00	0,00
IV. Disponibilità liquide		
1) depositi bancari e postali	38.654.332,21	39.402.180,09
2) assegni	0,00	0,00
3) denaro e valori in cassa	1.528.173,30	2.041.735,69
Totale	40.182.506,51	41.443.915,97
Totale attivo circolante (C)	40.305.792,36	41.583.996,86
D) RATEI E RISCONTI		
1) Ratei attivi	0,00	0,00
2) Risconti attivi	0,00	0,00
Totale ratei e risconti (D)	0,00	0,00
Totale attivo	46.447.704,19	47.338.971,65

PASSIVITA'	ANNO 2009	ANNO 2008
A) PATRIMONIO NETTO		
I. Fondo dotazione	0,00	0,00
II. Riserve obbligatorie e derivanti da leggi	0,00	0,00
III. Riserve di rivalutazione	2.200.637,13	2.200.637,13
IV. Contributi a fondo perduto	0,00	0,00
V. Contributi per ripiano disavanzi	0,00	0,00
VI. Riserve statuarie	0,00	0,00
VII. Altre riserve distintamente indicate	0,00	0,00
VIII. Avanzi (Disavanzi) economici portati a nuovo	43.678.801,30	44.845.271,96
IX. Avanzo (Disavanzo) economico d'esercizio	1.682.044,50	1.167.670,57
Totale Patrimonio netto (A)	44.197.193,93	45.879.236,52
B) CONTRIBUTI IN CONTO CAPITALE		
1) per contributi a destinazione vincolata	0,00	0,00
2) per contributi indistinti per la gestione	0,00	0,00
3) per contributi in natura	0,00	0,00
Totale Contributi in conto capitale (B)	0,00	0,00
C) FONDI PER RISCHI ED ONERI		
1) per trattamento di quiescienza e obblighi simili	156.671,50	194.963,75
2) per imposte	0,00	0,00
3) per altri rischi ed oneri futuri	0,00	0,00
4) per ripristino investimenti	0,00	0,00
Totale Fondi rischi ed oneri futuri (C)	156.671,50	194.963,75
D) TRATTAMENTO DI FINE RAPPORTO DI LAVORO	0,00	0,00
E) RESIDUI PASSIVI, con separata indicazione, per ciascuna voce, degli importi esigibili oltre l'esercizio successivo		
1) obbligazioni	0,00	0,00
2) verso le banche	0,00	0,00
3) verso altri finanziatori	0,00	0,00
4) acconti	0,00	0,00
5) debiti verso fornitori	195.414,59	234.452,12
6) rappresentanti da titolo di credito	0,00	0,00
7) verso imprese controllate, collegate e controllanti	0,00	0,00
8) debiti tributari	0,00	0,00
9) debiti verso istituti di previdenza e sicurezza sociale	0,00	0,00
10) debiti verso iscritti, soci e terzi per prestazioni	1.896.821,81	1.026.913,72
11) debiti verso lo Stato ed altri soggetti pubblici	1.402,30	135,80
12) debiti diversi	0,00	1.567,74
Totale Residui passivi(E)	2.093.638,70	1.265.069,38
F) RATEI E RISCONTI		
1) Ratei passivi	0,00	0,00
2) Risconti passivi	0,00	0,00
3) Aggio su prestiti	0,00	0,00
4) Riserve tecniche	0,00	0,00
Totale ratei e risconti (F)	0,00	0,00
Totale passivo e netto	46.447.704,19	47.338.971,65

Conto economico **Allegato 11**

Mutualità

	Anno 2009		Anno 2008	
	Parziali	Totali	Parziali	Totali
A) VALORE DELLA PRODUZIONE				
1) *Proventi e corrispettivi per la produzione delle prestazioni e/o servizi**	2.207.016,06		2.327.341,19	
2) *Variazioni delle rimanenze dei prodotti in corso di lavorazione, semilavorati e finiti*	0,00		0,00	
3) *Variazione dei lavori in corso su ordinazione*	0,00		0,00	
4) *Incrementi di immobilizzazioni dei lavori interni*	0,00		0,00	
5) *Altri ricavi e proventi, con separata indicazione dei contributi di competenza dell'esercizio*	39.284,71		47.153,37	
Totale valore della produzione (A)		2.246.303,77		2.374.494,56
B) COSTI DELLA PRODUZIONE				
6) *per materie prime, sussidiarie, consumo e merci***	0,00		0,00	
7) *per servizi***	370.779,63		367.273,44	
8) *per godimento di beni di terzi***	0,00		0,00	
9) *per il personale***	0,00		0,00	
a) salari e stipendi	650.664,25		715.710,09	
b) oneri sociali	2.980.796,20		2.609.031,06	
c) trattamento di fine rapporto	26.890,10		27.188,11	
d) trattamento di quiescenza e simili	0,00		0,00	
e) altri costi	13.510,94		17.309,63	
10) *Ammortamenti e svalutazioni*	0,00		0,00	
a) Ammortamento delle immobilizzazioni immateriali	65.609,50		191.575,56	
b) Ammortamento delle immobilizzazioni materiali	394,55		4.127,07	
c) Altre svalutazioni delle immobilizzazioni	0,00		0,00	
d) Svalutazione dei crediti compresi nell'attivo circolante e delle disponibilità liquide	0,00		0,00	
11) *Variazioni delle rimanenze di materie prime, sussidiarie, di consumo e merci*	0,00		0,00	
12) *Accantonamenti per rischi*	0,00		0,00	
13) *Accantonamenti ai fondi per oneri*	0,00		0,00	
14) *Oneri diversi di gestione*	0,00		0,00	
Totale Costi (B)		4.118.645,17		3.921.214,66
DIFFERENZA TRA VALORE E COSTI DELLA PRODUZIONE (A - B)		1.872.341,40-		1.546.720,40-
C) PROVENTI E ONERI FINANZIARI				
15) *Proventi da partecipazioni*	0,00		0,00	
16) *Altri proventi finanziari*	0,00		0,00	
a) di crediti iscritti nelle immobilizzazioni	111.250,41		113.314,03	
b) di titoli iscritti nelle immobilizzazioni che non costituiscono partecipazioni	0,00		0,00	
c) di titoli iscritti nell'attivo circolante che non costituiscono partecipazioni	0,00		0,00	
d) proventi diversi dai precedenti	32.385,07		76.655,15	
17) *Interessi e altri oneri finanziari*	0,00		0,00	
17-bis) *Utili e perdite su cambi*	0,00		0,00	
Totale proventi ed oneri finanziari (15+16-17)		143.635,48		189.969,18

	Anno 2009		Anno 2008	
	Parziali	Totali	Parziali	Totali
D) RETTIFICHE DI VALORE DI ATTIVITA' FINANZIARIE				
18) *Rivalutazioni:*	0,00		0,00	
a) di partecipazioni	0,00		0,00	
b) di immobilizzazioni finanziarie	94.855,91		0,00	
c) di titoli iscritti nell'attivo circolante	0,00		0,00	
19) *Svalutazioni:*	0,00		0,00	
a) di partecipazioni	0,00		0,00	
b) di immobilizzazioni finanziarie	0,00		0,00	
c) di titoli iscritti nell'attivo circolante	0,00		0,00	
Totale rettifiche di valore		94.855,91		0,00
E) PROVENTI E ONERI STRAORDINARI				
20) *Proventi, con separata indicazione delle plusvalenze da alienazioni i cui ricavi non sono iscrivibili al n.5)*	0,00		0,00	
21) *Oneri straordinari, con separata indicazione delle minusvalenze da alienazioni i cui effetti contabili non sono iscrivibili al n.14)*	0,00		0,00	
22) *Sopravvenienze attive ed insussistenze del passivo derivanti dalla gestione dei residui*	33.274,85		276.152,03	
23) *Sopravvenienze passive ed insussistenze dell'attivo derivanti dalla gestione dei residui*	9.709,37		0,00	
Totale delle partite straordinarie		23.565,48		276.152,03
Risultato prima delle imposte (A-B±C±D±E)		1.610.484,63-		1.080.592,19-
Imposte dell'esercizio	71.559,96		87.071,38	
Avanzo/Disavanzo/Pareggio Economico		1.682.044,59-		1.167.670,57-

* Entrate correnti depurate dei proventi finanziari: lettc) e dei proventi straordinari (di natura finanziaria): lett d)
** Uscite correnti depurate degli oneri finanziari: lettc) e degli oneri straordinari (di natura finanziaria): lett d)

24) EX GESTIONE ATTIVITA' SOCIALI – MENSE E SERVIZI SOSTITUTIVI

La gestione stralcio, rileva solamente entrate per interessi bancari.

La situazione amministrativa evidenzia consistenze di cassa per 1,288 milioni di € depositate per 0,702 milioni di € sul c/c infruttifero di Tesoreria e 0,586 milioni di € presso l'Istituto cassiere.

GESTIONE ATTIVITA' SOCIALI MENSE

Tab. n. 83

Situazione amministrativa	
Cassa Finale 31.12.2009	1.287.840,76
Residui Attivi 31.12.2009	0,00
Residui Passivi 31.12.2009	0,00
Avanzo di amministrazione 31.12.2009	**1.287.840,76**

Nelle tabelle che seguono sono rappresentati lo Stato Patrimoniale e il Conto Economico della ex gestione che costituiscono gli allegati n. 13 e 11 al Rendiconto Generale dell'Ente.

Stato Patrimoniale
Attività Sociali Mense

Allegato 13

ATTIVITA'	ANNO 2009	ANNO 2008
A)CREDITI VERSO LO STATO ED ALTRI ENTI PER LA PARTECIPAZIONE AL PATRIMONIO	0,00	0,00
B) IMMOBILIZZAZIONI		
I. Immobilizzazioni immateriali		
1) Costi d'impianto e di ampliamento	0,00	0,00
2) Costi di ricerca, di sviluppo e di pubblicità	0,00	0,00
3) Diritti di brevetto industriale e diritti di utilizzazione delle opere di ingegno	0,00	0,00
4) Concessioni, licenze, marchi e diritti simili	0,00	0,00
5) Avviamento	0,00	0,00
6) Immobilizzazioni in corso e acconti	0,00	0,00
8) Manutenzioni straordinarie e migliorie su beni terzi	0,00	0,00
9) Altre	0,00	0,00
Totale	0,00	0,00
II. Immobilizzazioni materiali		
1) Terreni e fabbricati	0,00	0,00
2) Impianti e macchinari	0,00	0,00
3) Attrezzature industriali e commerciali	0,00	0,00
4) Automezzi e motomezzi	0,00	0,00
5) Immobilizzazioni in corso e acconti	0,00	0,00
6) Diritti reali di godimento	0,00	0,00
7) Altri beni	0,00	2.796,11
Totale	0,00	2.796,11
III. Immobilizzazioni finanziarie, con separata indicazione, per ciascuna voce dei crediti, degli importi esigibili entro l'esercizio successivo		
1) Partecipazioni in:		
a) imprese controllate	0,00	0,00
b) imprese collegate	0,00	0,00
c) imprese controllanti	0,00	0,00
d) altre imprese	0,00	0,00
e) altri enti	0,00	0,00
2) Crediti		
a) verso imprese controllate	0,00	0,00
b) verso imprese collegate	0,00	0,00
c) verso lo Stato e altri soggetti pubblici	0,00	0,00
3) Altri titoli	0,00	0,00
4) Crediti finanziari diversi-prestiti al personale	0,00	0,00
Totale	0,00	0,00
Totale immobilizzazioni (B)	0,00	2.796,11
C) ATTIVO CIRCOLANTE		
I. Rimanenze		
1) Materie prime	0,00	0,00
2) prodotti in corso di lavorazione e semilavorati	0,00	0,00
3) lavori in corso	0,00	0,00
4) prodotti finiti e merci	0,00	0,00
5) acconti	0,00	0,00
Totale	0,00	0,00
II. Residui attivi, con separata indicazione, per ciascuna voce, degli importi esigibili oltre l'esercizio successivo		
1) Crediti verso utenti, clienti ecc.	0,00	0,00
2) Crediti verso iscritti, soci e terzi	0,00	0,00
3) Crediti verso imprese controllate e collegate	0,00	0,00
4) Crediti verso lo Stato ed altri soggetti pubblici	0,00	0,00
4-bis) Crediti tributari	0,00	0,00
4-ter) Imposte anticipate	0,00	0,00
5) Crediti verso altri	0,00	0,00
Totale	0,00	0,00
III. Attività finanziarie che non costituiscono immobilizzazioni		
1) Partecipazioni in imprese controllate	0,00	0,00
2) Partecipazioni in imprese collegate	0,00	0,00
3) Altre partecipazioni	0,00	0,00
4) Altri titoli	0,00	0,00
Totale	0,00	0,00
IV. Disponibità liquide		
1) depositi bancari e postali	701.564,45	701.564,45
2) assegni	0,00	0,00
3) denaro e valori in cassa	596.276,31	579.060,21
Totale	1.297.840,76	1.280.624,66
Totale attivo circolante (C)	1.297.840,76	1.280.624,66
D) RATEI E RISCONTI		
1) Ratei attivi	0,00	0,00
2) Risconti attivi	0,00	0,00
Totale ratei e risconti (D)	0,00	0,00
Totale attivo	1.297.840,76	1.283.422,77

PASSIVITA'	ANNO 2009	ANNO 2008
A) PATRIMONIO NETTO		
I. Fondo dotazione	0,00	0,00
II. Riserve obbligatorie e derivanti da leggi	0,00	0,00
III. Riserve di rivalutazione	0,00	0,00
IV. Contributi a fondo perduto	0,00	0,00
V. Contributi per ripiano disavanzi	0,00	0,00
VI. Riserve statuarie	0,00	0,00
VII. Altre riserve distintamente indicate	0,00	0,00
VIII. Avanzi (Disavanzi) economici portati a nuovo	1.283.422,77	1.253.975,98
IX. Avanzo (Disavanzo) economico d'esercizio	4.417,99	29.446,79
Totale Patrimonio netto (A)	1.287.840,76	1.283.422,77
B) CONTRIBUTI IN CONTO CAPITALE		
1) per contributi a destinazione vincolata	0,00	0,00
2) per contributi indistinti per la gestione	0,00	0,00
3) per contributi in natura	0,00	0,00
Totale Contributi in conto capitale (B)	0,00	0,00
C) FONDI PER RISCHI ED ONERI		
1) per trattamento di quiescienza e obblighi simili	0,00	0,00
2) per imposte	0,00	0,00
3) per altri rischi ed oneri futuri	0,00	0,00
4) per ripristino investimenti	0,00	0,00
Totale Fondi rischi ed oneri futuri (C)	0,00	0,00
D) TRATTAMENTO DI FINE RAPPORTO DI LAVORO	0,00	0,00
E) RESIDUI PASSIVI, con separata indicazione, per ciascuna voce, degli importi esigibili oltre l'esercizio successivo		
1) obbligazioni	0,00	0,00
2) verso le banche	0,00	0,00
3) verso altri finanziatori	0,00	0,00
4) acconti	0,00	0,00
5) debiti verso fornitori	0,00	0,00
6) rappresentanti da titolo di credito	0,00	0,00
7) verso imprese controllate, collegate e controllanti	0,00	0,00
8) debiti tributari	0,00	0,00
9) debiti verso istituti di previdenza e sicurezza sociale	0,00	0,00
10) debiti verso iscritti, soci e terzi per prestazioni	0,00	0,00
11) debiti verso lo Stato ed altri soggetti pubblici	0,00	0,00
12) debiti diversi	0,00	0,00
Totale Residui passivi(E)	0,00	0,00
F) RATEI E RISCONTI		
1) Ratei passivi	0,00	0,00
2) Risconti passivi	0,00	0,00
3) Aggio su prestiti	0,00	0,00
4) Riserve tecniche	0,00	0,00
Totale ratei e risconti (F)	0,00	0,00
Totale passivo e netto	1.287.840,76	1.283.422,77

Conto economico **Allegato 11**

Attività Sociali Mense

	Anno 2009		Anno 2008	
	Parziali	Totali	Parziali	Totali
A) VALORE DELLA PRODUZIONE				
1) *Proventi e corrispettivi per la produzione delle prestazioni e/o servizi**	0,00		0,00	
2) *Variazioni delle rimanenze dei prodotti in corso di lavorazione, semilavorati e finiti*	0,00		0,00	
3) *Variazione dei lavori in corso su ordinazione*	0,00		0,00	
4) *Incrementi di immobilizzazioni dei lavori interni*	0,00		0,00	
5) *Altri ricavi e proventi, con separata indicazione dei contributi di competenza dell'esercizio*	0,00		0,00	
Totale valore della produzione (A)		0,00		0,00
B) COSTI DELLA PRODUZIONE				
6) *per materie prime, sussidiarie, consumo e merci***	0,00		0,00	
7) *per servizi***	0,00		0,00	
8) *per godimento di beni di terzi***	0,00		0,00	
9) *per il personale***	0,00		0,00	
a) salari e stipendi	0,00		0,00	
b) oneri sociali	0,00		0,00	
c) trattamento di fine rapporto	0,00		0,00	
d) trattamento di quiescenza e simili	0,00		0,00	
e) altri costi	0,00		0,00	
10) *Ammortamenti e svalutazioni*	0,00		0,00	
a) Ammortamento delle immobilizzazioni immateriali	0,00		0,00	
b) Ammortamento delle immobilizzazioni materiali	0,00		0,00	
c) Altre svalutazioni delle immobilizzazioni	0,00		0,00	
d) Svalutazione dei crediti compresi nell'attivo circolante e delle disponibilità liquide	0,00		0,00	
11) *Variazioni delle rimanenze di materie prime, sussidiarie, di consumo e merci*	0,00		0,00	
12) *Accantonamenti per rischi*	0,00		0,00	
13) *Accantonamenti ai fondi per oneri*	0,00		0,00	
14) *Oneri diversi di gestione*	0,00		0,00	
Totale Costi (B)		0,00		0,00
DIFFERENZA TRA VALORE E COSTI DELLA PRODUZIONE (A - B)		0,00		0,00
C) PROVENTI E ONERI FINANZIARI				
15) *Proventi da partecipazioni*	0,00		0,00	
16) *Altri proventi finanziari*	0,00		0,00	
a) di crediti iscritti nelle immobilizzazioni	0,00		0,00	
b) di titoli iscritti nelle immobilizzazioni che non costituiscono partecipazioni;	0,00		0,00	
c) di titoli iscritti nell'attivo circolante che non costituiscono partecipazioni;	0,00		0,00	
d) proventi diversi dai precedenti	7.216,10		29.446,79	
17) *Interessi e altri oneri finanziari*	0,00		0,00	
17-bis) *Utili e perdite su cambi*	0,00		0,00	
Totale proventi ed oneri finanziari (15+16-17)		7.216,10		29.446,79

	Anno 2009		Anno 2008	
	Parziali	Totali	Parziali	Totali
D) RETTIFICHE DI VALORE DI ATTIVITA' FINANZIARIE				
18) *Rivalutazioni:*	0,00		0,00	
a) di partecipazioni	0,00		0,00	
b) di immobilizzazioni finanziarie	0,00		0,00	
c) di titoli iscritti nell'attivo circolante	0,00		0,00	
19) *Svalutazioni:*	0,00		0,00	
a) di partecipazioni	0,00		0,00	
b) di immobilizzazioni finanziarie	2.798,11		0,00	
c) di titoli iscritti nell'attivo circolante	0,00		0,00	
Totale rettifiche di valore		2.798,11-		0,00
E) PROVENTI E ONERI STRAORDINARI				
20) *Proventi, con separata indicazione delle plusvalenze da alienazioni i cui ricavi non sono iscrivibili al n.5)*	0,00		0,00	
21) *Oneri straordinari, con separata indicazione delle minusvalenze da alienazioni i cui effetti contabili non sono iscrivibili al n.14)*	0,00		0,00	
22) *Sopravvenienze attive ed insussistenze del passivo derivanti dalla gestione dei residui*	0,00		0,00	
23) *Sopravvenienze passive ed insussistenze dell'attivo derivanti dalla gestione dei residui*	0,00		0,00	
Totale delle partite straordinarie		0,00		0,00
Risultato prima delle imposte (A-B±C±D±E)		4.417,99		29.446,79
Imposte dell'esercizio	0,00		0,00	
Avanzo/Disavanzo/Pareggio Economico		4.417,99		29.446,79

* Entrate correnti depurate dei proventi finanziari: lett.c) e dei proventi straordinari (di natura finanziaria): lett d)
** Uscite correnti depurate degli oneri finanziari: lett.c) e degli oneri straordinari (di natura finanziaria): lett d)

25) EX GESTIONE RESTANTI ATTIVITA' SOCIALI

La suddetta gestione, evidenzia unicamente la contabilizzazione di introiti per interessi bancari.

La situazione amministrativa, riassunta nel prospetto che segue, evidenzia una consistenza di cassa di 7,801 milioni di € depositata per 0,372 milioni di € presso l'Istituto Cassiere e per 7,429 milioni di € presso sul c/c di tesoreria infruttifero.

Tab. n. 84

Situazione amministrativa	
Cassa Finale 31.12.2009	7.800.934,69
Residui Attivi 31.12.2009	0,00
Residui Passivi 31.12.2009	0,00
Avanzo di amministrazione 31.12.2009	**7.800.934,69**

Nelle tabelle che seguono sono rappresentati lo Stato Patrimoniale e il Conto Economico della ex gestione che costituiscono gli allegati n. 13 e 11 al Rendiconto Generale dell'Ente.

Stato Patrimoniale
Restanti Attività Sociali

Allegato 13

ATTIVITA'	ANNO 2009	ANNO 2008
A)CREDITI VERSO LO STATO ED ALTRI ENTI PER LA PARTECIPAZIONE AL PATRIMONIO	0,00	0,00
B) IMMOBILIZZAZIONI		
I. Immobilizzazioni immateriali		
1) Costi d'impianto e di ampliamento	0,00	0,00
2) Costi di ricerca, di sviluppo e di pubblicità	0,00	0,00
3) Diritti di brevetto industriale e diritti di utilizzazione delle opere di ingegno	0,00	0,00
4) Concessioni, licenze, marchi e diritti simili	0,00	0,00
5) Avviamento	0,00	0,00
6) Immobilizzazioni in corso e acconti	0,00	0,00
8) Manutenzioni straordinarie e migliorie su beni terzi	0,00	0,00
9) Altre	0,00	0,00
Totale	0,00	0,00
II. Immobilizzazioni materiali		
1) Terreni e fabbricati	0,00	0,00
2) Impianti e macchinari	0,00	0,00
3) Attrezzature industriali e commerciali	0,00	0,00
4) Automezzi e motomezzi	0,00	0,00
5) Immobilizzazioni in corso e acconti	0,00	0,00
6) Diritti reali di godimento	0,00	0,00
7) Altri beni	0,00	0,01
Totale	0,00	0,01
III. Immobilizzazioni finanziarie, con separata indicazione, per ciascuna voce dei crediti, degli importi esigibili entro l'esercizio successivo		
1) Partecipazioni in:		
a) imprese controllate	0,00	0,00
b) imprese collegate	0,00	0,00
c) imprese controllanti	0,00	0,00
d) altre imprese	0,00	0,00
e) altri enti	0,00	0,00
2) Crediti		
a) verso imprese controllate	0,00	0,00
b) verso imprese collegate	0,00	0,00
c) verso lo Stato e altri soggetti pubblici	0,00	0,00
3) Altri titoli	0,00	0,00
4) Crediti finanziari diversi-prestiti al personale	0,00	0,00
Totale	0,00	0,00
Totale immobilizzazioni (B)	0,00	0,01
C) ATTIVO CIRCOLANTE		
I. Rimanenze		
1) Materie prime	0,00	0,00
2) prodotti in corso di lavorazione e semilavorati	0,00	0,00
3) lavori in corso	0,00	0,00
4) prodotti finiti e merci	0,00	0,00
5) acconti	0,00	0,00
Totale	0,00	0,00
II. Residui attivi, con separata indicazione, per ciascuna voce, degli importi esigibili oltre l'esercizio successivo		
1) Crediti verso utenti, clienti ecc.	0,00	0,00
2) Crediti verso iscritti, soci e terzi	0,00	0,00
3) Crediti verso imprese controllate e collegate	0,00	0,00
4) Crediti verso lo Stato ed altri soggetti pubblici	0,00	0,00
4-bis) Crediti tributari	0,00	0,00
4-ter) Imposte anticipate	0,00	0,00
5) Crediti verso altri	0,00	0,00
Totale	0,00	0,00
III. Attività finanziarie che non costituiscono immobilizzazioni		
1) Partecipazioni in imprese controllate	0,00	0,00
2) Partecipazioni in imprese collegate	0,00	0,00
3) Altre partecipazioni	0,00	0,00
4) Altri titoli	0,00	0,00
Totale	0,00	0,00
IV. Disponibilità liquide		
1) depositi bancari e postali	7.428.907,12	7.428.907,12
2) assegni	0,00	0,00
3) denaro e valori in cassa	372.027,57	367.448,51
Totale	7.800.934,69	7.796.355,63
Totale attivo circolante (C)	7.800.934,69	7.796.355,63
D) RATEI E RISCONTI		
1) Ratei attivi	0,00	0,00
2) Risconti attivi	0,00	0,00
Totale ratei e risconti (D)	0,00	0,00
Totale attivo	7.800.934,69	7.796.355,64

PASSIVITA'	ANNO 2009	ANNO 2008
A) PATRIMONIO NETTO		
I. Fondo dotazione	0,00	0,00
II. Riserve obbligatorie e derivanti da leggi	0,00	0,00
III. Riserve di rivalutazione	0,00	0,00
IV. Contributi a fondo perduto	0,00	0,00
V. Contributi per ripiano disavanzi	0,00	0,00
VI. Riserve statutarie	0,00	0,00
VII. Altre riserve distintamente indicate	0,00	0,00
VIII. Avanzi (Disavanzi) economici portati a nuovo	7.796.355,64	7.777.789,52
IX. Avanzo (Disavanzo) economico d'esercizio	4.579,05	18.565,12
Totale Patrimonio netto (A)	7.800.934,69	7.796.355,64
B) CONTRIBUTI IN CONTO CAPITALE		
1) per contributi a destinazione vincolata	0,00	0,00
2) per contributi indistinti per la gestione	0,00	0,00
3) per contributi in natura	0,00	0,00
Totale Contributi in conto capitale (B)	0,00	0,00
C) FONDI PER RISCHI ED ONERI		
1) per trattamento di quiescienza e obblighi simili	0,00	0,00
2) per imposte	0,00	0,00
3) per altri rischi ed oneri futuri	0,00	0,00
4) per ripristino investimenti	0,00	0,00
Totale Fondi rischi ed oneri futuri (C)	0,00	0,00
D) TRATTAMENTO DI FINE RAPPORTO DI LAVORO	0,00	0,00
E) RESIDUI PASSIVI, con separata indicazione, per ciascuna voce, degli importi esigibili oltre l'esercizio successivo		
1) obbligazioni	0,00	0,00
2) verso le banche	0,00	0,00
3) verso altri finanziatori	0,00	0,00
4) acconti	0,00	0,00
5) debiti verso fornitori	0,00	0,00
6) rappresentanti da titolo di credito	0,00	0,00
7) verso imprese controllate, collegate e controllanti	0,00	0,00
8) debiti tributari	0,00	0,00
9) debiti verso istituti di previdenza e sicurezza sociale	0,00	0,00
10) debiti verso iscritti, soci e terzi per prestazioni	0,00	0,00
11) debiti verso lo Stato ed altri soggetti pubblici	0,00	0,00
12) debiti diversi	0,00	0,00
Totale Residui passivi(E)	0,00	0,00
F) RATEI E RISCONTI		
1) Ratei passivi	0,00	0,00
2) Risconti passivi	0,00	0,00
3) Aggio su prestiti	0,00	0,00
4) Riserve tecniche	0,00	0,00
Totale ratei e risconti (F)	0,00	0,00
Totale passivo e netto	7.800.934,69	7.796.355,64

Conto economico **Allegato 11**

Restanti Attività Sociali

	Anno 2009		Anno 2008	
	Parziali	Totali	Parziali	Totali
A) VALORE DELLA PRODUZIONE				
1) *Proventi e corrispettivi per la produzione delle prestazioni e/o servizi**	0,00		0,00	
2) *Variazioni delle rimanenze dei prodotti in corso di lavorazione, semilavorati e finiti*	0,00		0,00	
3) *Variazione dei lavori in corso su ordinazione*	0,00		0,00	
4) *Incrementi di immobilizzazioni dei lavori interni*	0,00		0,00	
5) *Altri ricavi e proventi, con separata indicazione dei contributi di competenza dell'esercizio*	0,00		0,00	
Totale valore della produzione (A)		0,00		0,00
B) COSTI DELLA PRODUZIONE				
6) *per materie prime, sussidiarie, consumo e merci***	0,00		0,00	
7) *per servizi***	0,00		0,00	
8) *per godimento di beni di terzi***	0,00		0,00	
9) *per il personale***	0,00		0,00	
a) salari e stipendi	0,00		0,00	
b) oneri sociali	0,00		0,00	
c) trattamento di fine rapporto	0,00		0,00	
d) trattamento di quiescenza e simili	0,00		0,00	
e) altri costi	0,00		0,00	
10) *Ammortamenti e svalutazioni*	0,00		0,00	
a) Ammortamento delle immobilizzazioni immateriali	0,00		0,00	
b) Ammortamento delle immobilizzazioni materiali	0,00		0,00	
c) Altre svalutazioni delle immobilizzazioni	0,00		0,00	
d) Svalutazione dei crediti compresi nell'attivo circolante e delle disponibilità liquide	0,00		0,00	
11) *Variazioni delle rimanenze di materie prime, sussidiarie, di consumo e merci*	0,00		0,00	
12) *Accantonamenti per rischi*	0,00		0,00	
13) *Accantonamenti ai fondi per oneri*	0,00		0,00	
14) *Oneri diversi di gestione*	0,00		0,00	
Totale Costi (B)		0,00		0,00
DIFFERENZA TRA VALORE E COSTI DELLA PRODUZIONE (A - B)		0,00		0,00
C) PROVENTI E ONERI FINANZIARI				
15) *Proventi da partecipazioni*	0,00		0,00	
16) *Altri proventi finanziari*	0,00		0,00	
a) di crediti iscritti nelle immobilizzazioni	0,00		0,00	
b) di titoli iscritti nelle immobilizzazioni che non costituiscono partecipazioni;	0,00		0,00	
c) di titoli iscritti nell'attivo circolante che non costituiscono partecipazioni;	0,00		0,00	
d) proventi diversi dai precedenti	4.579,06		18.566,12	
17) *Interessi e altri oneri finanziari*	0,00		0,00	
17-bis) *Utili e perdite su cambi*	0,00		0,00	
Totale proventi ed oneri finanziari (15+16-17)		4.579,06		18.566,12

	Anno 2009		Anno 2008	
	Parziali	Totali	Parziali	Totali
D) RETTIFICHE DI VALORE DI ATTIVITA' FINANZIARIE				
18) *Rivalutazioni:*	0,00		0,00	
a) di partecipazioni	0,00		0,00	
b) di immobilizzazioni finanziarie	0,00		0,00	
c) di titoli iscritti nell'attivo circolante	0,00		0,00	
19) *Svalutazioni:*	0,00		0,00	
a) di partecipazioni	0,00		0,00	
b) di immobilizzazioni finanziarie	0,01		0,00	
c) di titoli iscritti nell'attivo circolante	0,00		0,00	
Totale rettifiche di valore		0,01-		0,00
E) PROVENTI E ONERI STRAORDINARI				
20) *Proventi, con separata indicazione delle plusvalenze da alienazioni i cui ricavi non sono iscrivibili al n.5)*	0,00		0,00	
21) *Oneri straordinari, con separata indicazione delle minusvalenze da alienazioni i cui effetti contabili non sono iscrivibili al n.14)*	0,00		0,00	
22) *Sopravvenienze attive ed insussistenze del passivo derivanti dalla gestione dei residui*	0,00		0,00	
23) *Sopravvenienze passive ed insussistenze dell'attivo derivanti dalla gestione dei residui*	0,00		0,00	
Totale delle partite straordinarie		0,00		0,00
Risultato prima delle imposte (A-B±C±D±E)		4.579,06		18.566,12
Imposte dell'esercizio	0,00		0,00	
Avanzo/Disavanzo/Pareggio Economico		4.579,06		18.566,12

* Entrate correnti depurate dei proventi finanziari: lettc) e dei proventi straordinari (di natura finanziaria): lett d)
** Uscite correnti depurate degli oneri finanziari: lettc) e degli oneri straordinari (di natura finanziaria): lett d)

26) GESTIONE IMMOBILI

La gestione presenta un avanzo di competenza di 17,486 milioni di €, costituito dalla somma algebrica dell' avanzo di parte corrente di 18,379 milioni di € ed un disavanzo in conto capitale di 0,893 milioni di €.

Di seguito viene rappresentato il rendiconto finanziario della gestione immobili nell'ultimo quinquennio:

Tab. n. 85

RENDICONTO FINANZIARIO GESTIONE IMMOBILI					
	2005	**2006**	**2007**	**2008**	**2009**
ENTRATE					
Correnti	1.832.751	1.488.210	1.492.291	1.800.794	21.949.092
C/capitale	0	0	0	0	284.560
Partite di giro	5.258.639	1.387.244	1.158.969	1.234.063	1.067.372
TOTALE	**7.091.390**	**2.875.454**	**2.651.260**	**3.034.857**	**23.301.024**
SPESE					
Correnti	2.761.703	3.501.283	3.276.269	2.685.986	3.569.825
C/capitale	1.165.440	1.454.909	425.965	932.710	1.178.009
Partite di giro	5.258.639	1.387.244	1.158.969	1.234.063	1.067.372
TOTALE	**9.185.782**	**6.343.436**	**4.861.203**	**4.852.759**	**5.815.206**
AVANZO/DISAVANZO FINANZIARIO	**-2.094.392**	**-3.467.982**	**-2.209.943**	**-1.817.902**	**17.485.817**

Di seguito viene rappresentato lo Stato Patrimoniale della gestione Immobili nell'ultimo quinquennio:

Tab. n. 86

STATO PATRIMONIALE - GESTIONE IMMOBILI					
ATTIVITA'					
	2005	**2006**	**2007**	**2008**	**2009**
Immobilizzazioni					
immateriali	156.566,53	222.833,30	457.400,50	652.234,71	825.767,74
materiali	11.581.772,05	12.624.543,28	12.428.157,11	12.796.293,05	49.242.064,94
finanziarie	0,00	0,00	0,00	0,00	0,00
totale Immobilizzazioni	11.738.338,58	12.847.376,58	12.885.557,61	13.448.527,76	50.067.832,68
Attivo circolante					
residui attivi	14.065.665,22	9.406.677,38	7.793.147,05	8.106.011,41	27.831.917,57
disponibilità liquide	206.949.448,96	207.632.467,57	205.509.901,87	203.580.811,40	201.135.107,06
totale Attivo circolante	221.015.114,18	217.039.144,95	213.303.048,92	211.686.822,81	228.967.024,63
Ratei e risconti	0,00	0,00	0,00	0,00	0,00
TOTALE ATTIVO	**232.753.452,76**	**229.886.521,53**	**226.188.606,53**	**225.135.350,57**	**279.034.857,31**
PASSIVITA'					
Patrimonio netto	230.130.607,45	226.885.601,68	223.886.989,16	222.685.669,58	276.534.099,99
Fondi rischi ed oneri	306.858,14	308.870,14	311.406,50	281.335,24	222.449,73
Residui passivi	2.315.987,17	2.692.049,71	1.990.210,87	2.168.345,75	2.278.307,59
Ratei e risconti	0,00	0,00	0,00	0,00	0,00
TOTALE PASSIVO	**232.753.452,76**	**229.886.521,53**	**226.188.606,53**	**225.135.350,57**	**279.034.857,31**

La situazione amministrativa, riassunta nel prospetto che segue, evidenzia una consistenza di cassa di 201,135 milioni di € depositata per 3,203 milioni di € presso i c/c postali, 0,759 milioni di € presso l'Istituto Cassiere e per 197,172 milioni di € presso sul c/c di tesoreria infruttifero.

Tab. n. 87

Situazione amministrativa	
Cassa Finale 31.12.2009	201.135.107,06
Residui Attivi 31.12.2009	27.831.917,57
Residui Passivi 31.12.2009	2.278.307,59
Avanzo di amministrazione 31.12.2009	**226.688.717,04**

Di seguito viene rappresentata la situazione amministrativa della gestione immobili nell'ultimo quinquennio:

Tab. n. 88

SITUAZIONE AMMINISTRATIVA DELLA GESTIONE IMMOBILI						
		2005	**2006**	**2007**	**2008**	**2009**
Consistenza di cassa inizio esercizio		213.663.624	206.949.449	207.632.468	205.509.903	203.580.811
Riscossioni	*c/competenza*	2.448.432	1.953.181	1.889.425	2.445.818	2.531.769
	c/residui	1.275.536	4.554.466	1.467.840	276.174	400.407
totale		3.723.968	6.507.647	3.357.265	2.721.992	2.932.176
Pagamenti	*c/competenza*	7.806.270	4.836.899	4.167.460	3.764.493	4.670.576
	c/residui	2.631.873	987.729	1.312.370	886.590	707.304
totale		10.438.143	5.824.628	5.479.830	4.651.083	5.377.880
Consistenza di cassa fine esercizio		206.949.449	207.632.468	205.509.903	203.580.811	201.135.107
Residui attivi	*esercizi precedenti*	9.422.706	8.484.404	7.031.311	7.516.973	7.062.663
	dell'esercizio	4.642.959	922.274	761.836	589.038	20.769.255
totale		14.065.665	9.406.678	7.793.147	8.106.011	27.831.918
Residui passivi	*esercizi precedenti*	936.474	1.185.514	1.296.468	1.080.080	1.133.677
	dell'esercizio	1.379.513	1.506.536	693.743	1.088.266	1.144.630
totale		2.315.987	2.692.050	1.990.211	2.168.346	2.278.308
Avanzo/Disavanzo d' amm in istrazione		218.699.127	214.347.096	211.312.839	209.518.476	226.688.717

Le entrate accertate, di parte corrente, ammontano a 21,949 milioni di €, con uno scostamento negativo rispetto alle previsioni di 3,686 milioni di € dovute quasi interamente a minori accertamenti per redditi patrimoniali degli immobili cartolarizzati.
Le uscite di parte corrente pari a 3,570 milioni di €, sono inferiori alla previsione per 0,634 milioni di €.

In data 6 Luglio 2009, la Tesoreria Centrale dello stato, per ordine della Banca d'Italia, ha chiuso il c/c fruttifero n. 20367 denominato "Alien" riversando l'importo risultante dalle scritture contabili, pari ad € 75.332.907,83 sul c/c infruttifero intestato all'Ipost n.20284.

Con la liquidazione delle Società di Cartolarizzazione degli immobili SCIP 1 e 2, l'IPOST è rientrato in possesso di alcuni immobili non venduti, tra cui il complesso immobiliare di Piteglio Loc. Prunetta – Albergo e Colonia per ragazzi, per il quale è stata richiesta una valutazione commerciale all'Agenzia del Territorio che ha calcolato un valore di mercato pari ad €. 6.800.000,00. Il suddetto immobile faceva parte del pacchetto immobiliare trasferito alla SCIP ma restituito dalla stessa nel 2009, perché invenduto, insieme a n. 10 appartamenti, n. 6 negozi, n. 15 magazzini, n. 10 box, n. 7 garage e 41 cantine e soffitte invenduti. La stima valutativa fatta per questi immobili commerciali nell'anno 2001 (al momento del passaggio di questi immobili a SCIP) si attestava in €. 14.873.985,98, più €. 1.309.697,55 per Prunetta) per un importo totale di €. 16.609.748,71.

Immobili ex SCIP INVENDUTI restituiti al 31/12/2009

Tab. n. 89

Num.	TIPOLOGIA	IMPORTO
10	APPARTAMENTI	€. 903.609,00
6	NEGOZI	€. 1.101.427,98
15	MAGAZZINI	€. 6.220.066,00
10	BOX	€. 288.876,00
7	GARAGE	€. 6.360.007,00
41	CANTINE E SOFFITTE	€. 148.265,18
1	IPOST ALBERGO – PRUNETTA Loc. PITEGLIO	
2	IPOST PRUNETTA Loc. PITEGLIO	€ . 6.800.000,00
92	**TOTALE**	**€. 21.822.251,16**

Pertanto, con la **nuova stima da parte dell'Agenzia del Territorio per Prunetta – Loc. Piteglio** pari ad **€. 6.800.000,00**, alla vendita di alcuni immobili, e all'aggiunta di altri immobili già dell'Ente (n. 8 ex alloggi dei portieri e n. 339 cantine e soffitte per un controvalore, indicativo in **€. 720.210,60 (cantine e alloggi)** ad oggi, l'ammontare del patrimonio immobiliare commerciale rivalutato è pari ad **€. 22.542.461,76 (immobili commerciali)**.

IMMOBILI COMMERCIALI IPOST AL 31.12.2009

Tab. n. 90

92	EX SCIP (*)	€. 21.822.251,16
8	EX ALLOGGI PORTIERE	€. 329.003,00
339	CANTINE E SOFFITTE	€. 391.207,60
441	**TOTALE IMMOBILI COMMERCIALI**	**€. 22.542.461,76**

VALORE degli IMMOBILI ISTITUZIONALI, anche a seguito della rivalutazione ad opera dell'Agenzia del Territorio di alcuni di essi.

Tab. n. 91

	IMMOBILE	RIVALUTATO 2009 ad €.	VALORE di BILANCIO 2008
1	PESARO – Villa Marina (50%)	€. 18.728.500,00	€. (708.745,54)
1	MESSINA – Torre Faro (50%)	€. 2.500.000,00	€. (917.987,16)
1	RICCIONE – Colonia Marina Italia	€. 3.858.698,62	€. (319.117,61)
	TOTALE	**€. 25.087.198,62**	**€. (1.945.850,31)**
1	ROMA – Hotel Cervinia	non rivalutato	€. 7.019.436,85
2	ROMA – Magazzino v. Bompiani	non rivalutato	€. 315.262,08
2	ROMA – Magazzino v. casal de merode	non rivalutato	€. 37.780,34
1	ROMA – v. Spinola	non rivalutato	€. 5.925.859,61
1	ROMA – Magazzino v. Costantino 8	non rivalutato	€. 54.980,10
1	ROMA – Hotel Diamond	non rivalutato	€. 2.245.050,92
1	ROMA – Magazzino v. Fabiola 11	non rivalutato	€. 165.214,98
1	ROMA – Magazzino v. Fabiola 7A	non rivalutato	€. 194.733,00
1	ROMA – Terreno v. Padre Semeria	non rivalutato	€. 8.710,38
	TOTALE		**€. 15.967.028,26**
14	**TOTALE RIVALUTATO AL 2009**	**€. 25.087.198,62**	**€. 15.967.028,26**
	TOTALE COMPLESSIVO	**€. 41.054.226,88**	

Il totale complessivo è stato determinato dalla somma di €. 25.087.198,62 + 15.967.028,26 = €. 41.054.226,88, esclusi €. 1.945.850,31 di cui agli immobili non rivalutati.

A seguito della presente rivalutazione che prevede l'importo di €. 41.054.226,88 (immobili istituzionali) a cui si aggiungono €. 22.542.461,76 (immobili commerciali), abbiamo:

€. 41.054.226,88 (immobili istituzionali)
\+ €. 22.542.461,76 (immobili commerciali)

= **€. 63.596.488,64** (Valore rivalutato dei terreni e fabbricati inseriti nello Stato Patrimoniale 2009)

Ripartizione degli Immobili Istituzionali per la Gestione Immobili

Tab. n. 92

NUM	IMMOBILE	GESTIONE	%	IMPORTO
1	PESARO – Villa Marina (50%)	008 – Imm.li		€. 18.728.500,00
1	MESSINA – Torre Faro (50%)	008 – Imm.li		€. 2.500.000,00
2	ROMA – Magazzino v. Bompiani	008 – Imm.li		€. 315.262,08
2	ROMA – Magazzino v. casal de merode	008 – Imm.li		€. 37.780,34
	ROMA – Scuola Alonzi v. Spinola	008 – Imm.li	**50**	€. 411.990,39
	ROMA – Uffici v. Spinola	008 – Imm.li		€. 4.859.893,31
1	ROMA – Magazzino v. Costantino 8	008 – Imm.li		€. 54.980,10
1	ROMA – Magazzino v. Fabiola 11	008 – Imm.li		€. 165.214,98
1	ROMA – Magazzino v. Fabiola 7A	008 – Imm.li		€. 194.733,00
1	ROMA – Terreno v. padre semeria	008 – Imm.li		€. 8.710,38
14	**TOTALE**			**€. 27.277.064,58**

Immobili istituzionali € 27.277.064,58
Immobili commerciali € 22.542.461,76

TOTALE IMMOBILI € 49.819.526,34(presente nello Stato Patrimoniale della gestione al netto del fondo di ammortamento)

L'avanzo economico di 53,848 milioni di € aumenta il netto patrimoniale, che da 222,686 milioni di € nell'esercizio 2008 passa a 276,534 milioni nell'esercizio 2009.

Il Quadro di Riclassificazione dei risultati economici della gestione Immobili presenta i seguenti risultati:

1) MOL: Margine Operativo Lordo - € 2.662.451,42;
2) Risultato Operativo - € 3.397.458,40;
3) Proventi ed oneri finanziari e straordinari imposte € 21.013.585,72;
4) Risultato prima delle imposte € 54.177.774,35;
5) Avanzo Economico € 53.848.430,41

Di seguito viene rappresentato il Conto Economico della gestione Immobili nell'ultimo quinquennio:

Tab. n. 93

CONTO ECONOMICO - GESTIONE IMMOBILI					
	2005	**2006**	**2007**	**2008**	**2009**
Valore della produzione (A)					
Proventi e corrispettivi per la produzione delle prestazioni e/o servizi	0	0	0	0	0
Altri ricavi e proventi con separata indicazione dei contributi di competenza dell'esercizio	882.460	492.981	813.463	490.277	619.929
totale Valore della produzione	**882.460**	**492.981**	**813.463**	**490.277**	**619.929**
Costi della produzione (B)					
Per servizi	987.443	1.021.528	1.488.888	1.016.296	900.626
Per il Personale	1.500.719	2.278.743	1.663.371	1.401.321	2.381.754
ammortamenti e *svalutazioni*	256.547	307.681	350.934	297.306	735.007
accantonamento ai fondi per oneri	34.948	40.202	0	0	0
totale Costi della produzione	**2.779.657**	**3.648.154**	**3.503.193**	**2.714.923**	**4.017.387**
Differenza (A-B)	**-1.897.197**	**-3.155.173**	**-2.689.730**	**-2.224.646**	**-3.397.458**
Proventi ed oneri finanziari					
altri proventi finanziari	950.292	995.230	678.828	1.310.517	1.329.163
interessi ed altri oneri finanziari	0	0	1.005	0	0
totale Proventi ed oneri finanziari	**950.292**	**995.230**	**677.823**	**1.310.517**	**1.329.163**
Rivalutazioni	0	0	0	0	36.561.647
Svalutazioni	0	0	0	0	0
Totale rettifiche di valore	**0**	**0**	**0**	**0**	**36.561.647**
Proventi ed oneri Straordinari					
proventi straordinari	0	0	0	0	20.000.000
sopravvenienze attive ed insussistenze passive derivanti dalla gestione dei residui	1.216.852	142.745	83.211	23.541	327.364
sopravvenienze passive ed insussistenze dell'attivo derivanti dalla gestione dei residui	2.028.583	1.026.796	907.526	0	642.942
totale Proventi ed oneri straordinari	**-811.731**	**-884.051**	**-824.315**	**23.541**	**19.684.423**
Imposte d'esercizio	**273.541**	**201.012**	**162.391**	**310.732**	**329.344**
Avanzo/Disavanzo d'esercizio	**-2.032.177**	**-3.245.006**	**-2.998.613**	**-1.201.320**	**53.848.430**

La tabella che segue evidenzia le varie poste dello Stato Patrimoniale e del Conto Economico della Gestione, che costituiscono gli allegati n. 13 e 11 al Rendiconto Generale dell'Ente.

Stato Patrimoniale
Immobili

Allegato 13

ATTIVITA'	ANNO 2009	ANNO 2008
A)CREDITI VERSO LO STATO ED ALTRI ENTI PER LA PARTECIPAZIONE AL PATRIMONIO	0,00	0,00
B) IMMOBILIZZAZIONI		
I. Immobilizzazioni immateriali		
1) Costi d'impianto e di ampliamento	0,00	0,00
2) Costi di ricerca, di sviluppo e di pubblicità	0,00	0,00
3) Diritti di brevetto industriale e diritti di utilizzazione delle opere di ingegno	0,00	0,00
4) Concessioni, licenze, marchi e diritti simili	625.767,74	652.234,71
5) Avviamento	0,00	0,00
6) Immobilizzazioni in corso e acconti	0,00	0,00
8) Manutenzioni straordinarie e migliorie su beni terzi	0,00	0,00
9) Altre	0,00	0,00
Totale	625.767,74	652.234,71
II. Immobilizzazioni materiali		
1) Terreni e fabbricati	49.187.382,90	12.755.749,70
2) Impianti e macchinari	3.708,87	3.708,57
3) Attrezzature industriali e commerciali	0,00	0,00
4) Automezzi e motomezzi	0,00	0,00
5) Immobilizzazioni in corso e acconti	0,00	0,00
6) Diritti reali di godimento	0,00	0,00
7) Altri beni	50.993,17	36.834,48
Totale	49.242.084,94	12.796.293,95
III. Immobilizzazioni finanziarie, con separata indicazione, per ciascuna voce dei crediti, degli importi esigibili entro l'esercizio successivo		
1) Partecipazioni in:		
a) imprese controllate	0,00	0,00
b) imprese collegate	0,00	0,00
c) imprese controllanti	0,00	0,00
d) altre imprese	0,00	0,00
e) altri enti	0,00	0,00
2) Crediti		
a) verso imprese controllate	0,00	0,00
b) verso imprese collegate	0,00	0,00
c) verso lo Stato e altri soggetti pubblici	0,00	0,00
3) Altri titoli	0,00	0,00
4) Crediti finanziari diversi-prestiti a personale	0,00	0,00
Totale	0,00	0,00
Totale immobilizzazioni (B)	50.067.852,68	13.448.527,75
C) ATTIVO CIRCOLANTE		
I. Rimanenze		
1) Materie prime	0,00	0,00
2) prodotti in corso di lavorazione e semilavorati	0,00	0,00
3) lavori in corso	0,00	0,00
4) prodotti finiti e merci	0,00	0,00
5) acconti	0,00	0,00
Totale	0,00	0,00
II. Residui attivi, con separata indicazione, per ciascuna voce, degli importi esigibili oltre l'esercizio successivo		
1) Crediti verso utenti, clienti ecc	0,00	0,00
2) Crediti verso iscritti, soci e terzi	0,00	0,00
3) Crediti verso imprese controllate e collegate	0,00	0,00
4) Crediti verso lo Stato ed altri soggetti pubblici	10.471,37	141.550,98
4-bis) Crediti tributari	0,00	0,00
4-ter) Imposte anticipate	0,00	0,00
5) Crediti verso altri	27.821.446,20	7.964.460,53
Totale	27.831.917,57	8.106.011,41
III. Attività finanziarie che non costituiscono immobilizzazioni		
1) Partecipazioni in imprese controllate	0,00	0,00
2) Partecipazioni in imprese collegate	0,00	0,00
3) Altre partecipazioni	0,00	0,00
4) Altri titoli	0,00	0,00
Totale	0,00	0,00
IV. Disponibilità liquide		
1) depositi bancari e postali	200.375.758,90	203.000.330,61
2) assegni	0,00	0,00
3) denaro e valori in cassa	759.348,14	580.480,59
Totale	201.135.107,05	203.580.811,40
Totale attivo circolante (C)	228.967.024,62	211.686.822,81
D) RATEI E RISCONTI		
1) Ratei attivi	0,00	0,00
2) Risconti attivi	0,00	0,00
Totale ratei e risconti (D)	0,00	0,00
Totale attivo	279.034.857,31	225.135.350,57

PASSIVITA'	ANNO 2009	ANNO 2008
A) PATRIMONIO NETTO		
I. Fondo dotazione	0,00	0,00
II. Riserve obbligatorie e derivanti da leggi	0,00	0,00
III. Riserve di rivalutazione	51.099.961,17	51.099.961,17
IV. Contributi a fondo perduto	0,00	0,00
V. Contributi per ripiano disavanzi	0,00	0,00
VI. Riserve statuarie	0,00	0,00
VII. Altre riserve distintamente indicate	0,00	0,00
VIII. Avanzi (Disavanzi) economici portati a nuovo	171.585.708,41	172.787.027,99
IX. Avanzo (Disavanzo) economico d'esercizio	53.848.430,41	1.201.319,58
Totale Patrimonio netto (A)	276.534.099,99	222.085.969,58
B) CONTRIBUTI IN CONTO CAPITALE		
1) per contributi a destinazione vincolata	0,00	0,00
2) per contributi indistinti per la gestione	0,00	0,00
3) per contributi in natura	0,00	0,00
Totale Contributi in conto capitale (B)	0,00	0,00
C) FONDI PER RISCHI ED ONERI		
1) per trattamento di quiescienza e obblighi simili	222.449,73	281.335,24
2) per imposte	0,00	0,00
3) per altri rischi ed oneri futuri	0,00	0,00
4) per ripristino investimenti	0,00	0,00
Totale Fondi rischi ed oneri futuri (C)	222.449,73	281.335,24
D) TRATTAMENTO DI FINE RAPPORTO DI LAVORO	0,00	0,00
E) RESIDUI PASSIVI, con separata indicazione, per ciascuna voce, degli importi esigibili oltre l'esercizio successivo		
1) obbligazioni	0,00	0,00
2) verso le banche	0,00	0,00
3) verso altri finanziatori	0,00	0,00
4) acconti	0,00	0,00
5) debiti verso fornitori	2.108.894,71	2.041.413,36
6) rappresentati da titolo di credito	0,00	0,00
7) verso imprese controllate, collegate e controllanti	0,00	0,00
8) debiti tributari	0,00	0,00
9) debiti verso istituti di previdenza e sicurezza sociale	0,00	0,00
10) debiti verso iscritti, soci e terzi per prestazioni	165.685,89	110.597,80
11) debiti verso lo Stato ed altri soggetti pubblici	3.319,29	13.027,42
12) debiti diversi	607,70	3.307,37
Totale Residui passivi(E)	2.278.307,59	2.168.345,75
F) RATEI E RISCONTI		
1) Ratei passivi	0,00	0,00
2) Risconti passivi	0,00	0,00
3) Aggio su prestiti	0,00	0,00
4) Riserve tecniche	0,00	0,00
Totale ratei e risconti (F)	0,00	0,00
Totale passivo e netto	279.034.857,31	225.135.350,57

Conto economico **Allegato 11**

Immobili

	Anno 2009		Anno 2008	
	Parziali	Totali	Parziali	Totali
A) VALORE DELLA PRODUZIONE				
1) *Proventi e corrispettivi per la produzione delle prestazioni e/o servizi*	0,00		0,00	
2) *Variazioni delle rimanenze dei prodotti in corso di lavorazione, semilavorati e finiti*	0,00		0,00	
3) *Variazione dei lavori in corso su ordinazione*	0,00		0,00	
4) *Incrementi di immobilizzazioni dei lavori interni*	0,00		0,00	
5) *Altri ricavi e proventi, con separata indicazione dei contributi di competenza dell'esercizio*	619.928,60		490.276,80	
Totale valore della produzione (A)		619.928,60		490.276,80
B) COSTI DELLA PRODUZIONE				
6) *per materie prime, sussidiarie, consumo e merci***	0,00		0,00	
7) *per servizi***	900.626,30		1.016.295,55	
8) *per godimento di beni di terzi***	0,00		0,00	
9) *per il personale***	0,00		0,00	
a) salari e stipendi	1.078.974,09		1.130.887,21	
b) oneri sociali	13.797,63		13.220,77	
c) trattamento di fine rapporto	41.598,53		42.362,87	
d) trattamento di quiescenza e simili	0,00		0,00	
e) altri costi	1.250.083,47		215.050,36	
10) *Ammortamenti e svalutazioni*	0,00		0,00	
a) Ammortamento delle immobilizzazioni immateriali	102.228,78		291.103,22	
b) Ammortamento delle immobilizzazioni materiali	632.778,20		6.202,52	
c) Altre svalutazioni delle immobilizzazioni	0,00		0,00	
d) Svalutazione dei crediti compresi nell'attivo circolante e delle disponibilità liquide	0,00		0,00	
11) *Variazioni delle rimanenze di materie prime, sussidiarie, di consumo e merci*	0,00		0,00	
12) *Accantonamenti per rischi*	0,00		0,00	
13) *Accantonamenti ai fondi per oneri*	0,00		0,00	
14) *Oneri diversi di gestione*	0,00		0,00	
Totale Costi (B)		4.017.367,00		2.714.922,60
DIFFERENZA TRA VALORE E COSTI DELLA PRODUZIONE (A - B)		3.397.438,40-		2.224.645,70-
C) PROVENTI E ONERI FINANZIARI				
15) *Proventi da partecipazioni*	0,00		0,00	
16) *Altri proventi finanziari*	0,00		0,00	
a) di crediti iscritti nelle immobilizzazioni	0,00		0,00	
b) di titoli iscritti nelle immobilizzazioni che non costituiscono partecipazioni;	0,00		0,00	
c) di titoli iscritti nell'attivo circolante che non costituiscono partecipazioni;	0,00		0,00	
d) proventi diversi dai precedenti	1.329.162,95		1.310.517,04	
17) *Interessi e altri oneri finanziari*	0,00		0,00	
17-bis) *Utili e perdite su cambi*	0,00		0,00	
Totale proventi ed oneri finanziari (15+16-17)		1.329.162,95		1.310.517,04

	Anno 2009		Anno 2008	
	Parziali	Totali	Parziali	Totali
D) RETTIFICHE DI VALORE DI ATTIVITA' FINANZIARIE				
18) *Rivalutazioni:*	0,00		0,00	
a) di partecipazioni	0,00		0,00	
b) di immobilizzazioni finanziarie	36.561.647,03		0,00	
c) di titoli iscritti nell'attivo circolante	0,00		0,00	
19) *Svalutazioni:*	0,00		0,00	
a) di partecipazioni	0,00		0,00	
b) di immobilizzazioni finanziarie	0,00		0,00	
c) di titoli iscritti nell'attivo circolante	0,00		0,00	
Totale rettifiche di valore		36.561.647,03		0,00
E) PROVENTI E ONERI STRAORDINARI				
20) *Proventi, con separata indicazione delle plusvalenze da alienazioni i cui ricavi non sono iscrivibili al n.5)*	20.000.000,00		0,00	
21) *Oneri straordinari, con separata indicazione delle minusvalenze da alienazioni i cui effetti contabili non sono iscrivibili al n.14)*	0,00		0,00	
22) *Sopravvenienze attive ed insussistenze del passivo derivanti dalla gestione dei residui*	327.364,27		23.540,99	
23) *Sopravvenienze passive ed insussistenze dell'attivo derivanti dalla gestione dei residui*	642.941,50		0,00	
Totale delle partite straordinarie		19.684.422,77		23.540,99
Risultato prima delle imposte (A-B±C±D±E)		54.177.774,35		890.587,67-
Imposte dell'esercizio	329.343,94		310.731,91	
Avanzo/Disavanzo/Pareggio Economico		53.848.430,41		1.201.319,58-

* Entrate correnti depurate dei proventi finanziari: lett.o) e dei proventi straordinari (di natura finanziaria): lett d)
** Uscite correnti depurate degli oneri finanziari: lett.o) e degli oneri straordinari (di natura finanziaria): lett d)

27) GESTIONE CASSA INTEGRATIVA PERSONALE EX – ASST

La gestione ha provveduto al pagamento di n°267 pensioni,29 unità in meno rispetto all'esercizio finanziario 2008, che contava 296 unità.

La gestione evidenzia un avanzo finanziario di competenza di 1,245 milioni di € che è determinato dalla somma del disavanzo di parte corrente di 4,831 milioni di € e dall' avanzo di parte capitale di 6,076 milioni di €.

Il disavanzo di parte corrente di 4,831 milioni di € scaturisce dalla differenza fra le entrate correnti di 0,574 milioni di € e le uscite correnti di 5,404 milioni di €.

Tale situazione finanziaria risente, come già evidenziato in precedenti occasioni, dal venir meno, per effetto della legge 249/97, del contributo di cui al D.Lg.C.P.S. 22/1/47 n° 134, come modificato ed integrato dall'art. 36 della L. 12/3/68, n° 325 e dall'art. 8 L. 27/10/73 n° 674.

Le spese correnti, di 5,404 milioni di €, si discostano dalla previsione (5,659 milioni) per economie verificatesi in tutte le categorie di spesa.
Di seguito viene rappresentato il rendiconto finanziario della gestione cassa integrativa nell'ultimo quinquennio:

Tab. n. 94

RENDICONTO FINANZIARIO GESTIONE CASSA INTEGRATIVA					
	2005	**2006**	**2007**	**2008**	**2009**
ENTRATE					
Correnti	5.836.452	2.930.418	1.675.285	1.753.419	573.754
C/capitale	3.472.367	3.342.451	6.588.143	6.445.802	6.145.868
Partite di giro	8.635.487	11.009.200	9.567.095	1.198.453	1.106.011
TOTALE	**17.944.306**	**17.282.069**	**17.830.523**	**9.397.674**	**7.825.633**
SPESE					
Correnti	6.874.041	6.828.619	6.247.199	5.686.261	5.404.358
C/capitale	33.731	74.224	50.306	67.649	70.087
Partite di giro	8.635.487	11.009.200	9.567.095	1.198.453	1.106.011
TOTALE	**15.543.259**	**17.912.043**	**15.864.600**	**6.952.363**	**6.580.455**
AVANZO/DISAVANZO FINANZIARIO	**2.401.047**	**-629.974**	**1.965.923**	**2.445.311**	**1.245.178**

Di seguito viene rappresentato lo Stato Patrimoniale della gestione Cassa Integrativa nell'ultimo quinquennio:

Tab. n. 95

STATO PATRIMONIALE - GESTIONE CASSA INTEGRATIVA					
ATTIVITA'					
	2005	**2006**	**2007**	**2008**	**2009**
Immobilizzazioni					
immateriali	28.041,77	85.059,70	127.071,74	154.967,41	186.047,91
materiali	146.774,55	105.351,71	37.907,92	2.612,37	5.148,26
finanziarie	38.877.098,39	35.534.647,29	28.946.504,27	22.500.701,96	16.354.833,82
totale Immobilizzazioni	39.051.914,71	35.725.058,70	29.111.483,93	22.658.281,74	16.546.029,99
Attivo circolante					
residui attivi	13.944.304,83	15.477.418,85	11.518.875,18	10.809.720,84	9.282.807,57
disponibilità liquide	1.450.936,33	1.643.968,43	7.459.154,79	5.128.944,49	7.711.557,86
totale Attivo circolante	15.395.241,16	17.121.387,28	18.978.029,97	15.938.665,33	16.994.365,43
Ratei e risconti					
TOTALE ATTIVO	**54.447.155,87**	**52.846.445,98**	**48.089.513,90**	**38.596.947,07**	**33.540.395,42**
PASSIVITA'					
Patrimonio netto	50.876.166,47	46.842.732,64	42.152.942,82	38.155.780,30	33.210.898,01
Fondi rischi ed oneri	89.243,44	89.603,44	90.057,71	84.671,82	74.125,16
Residui passivi	3.481.745,96	5.914.109,90	5.846.513,37	356.494,95	255.372,25
Ratei e risconti	0,00	0,00	0,00	0,00	0,00
TOTALE PASSIVO	**54.447.155,87**	**52.846.445,98**	**48.089.513,90**	**38.596.947,07**	**33.540.395,42**

La situazione amministrativa, riassunta nel prospetto che segue, evidenzia una consistenza di cassa di 7,712 milioni di € depositata per 1,286 milioni di € presso il c/c postale, 4,882 milioni di € presso l'Istituto Cassiere, per 1,543 milioni di € sul c/c di tesoreria infruttifero.

Tab. n. 96

Situazione amministrativa	
Cassa Finale 31.12.2009	7.711.557,86
Residui Attivi 31.12.2009	9.282.807,57
Residui Passivi 31.12.2009	255.372,25
Avanzo di amministrazione 31.12.2009	**16.738.993,18**

La disponibilità da cassa risultava insufficiente per le competenze istituzionali della gestione dell'anno 2009 considerando, anche, lo scostamento fra entrate ed uscite dovuto all'alienazione degli immobili che ha ridotto notevolmente le entrate della gestione.

Si è ritenuto, pertanto, necessario chiedere un ulteriore riscatto parziale, effettuato nell'esercizio finanziario 2008, del capitale maturato della POLIZZA DI CAPITALIZZAZIONE – POSTAFUTURO IMPRESE n°09999900003, stipulata il 23/01/2001, per l'importo massimo di € 8.260.000,00 ex art. 9 del contratto di polizza per provvedere al pagamento delle pensioni nel 2009.

Di seguito viene rappresentata la situazione amministrativa della gestione cassa integrativa nell'ultimo quinquennio:

Tab. n. 97

SITUAZIONE AMMINISTRATIVA DELLA GESTIONE *CASSA INTEGRATIVA*						
		2005	**2006**	**2007**	**2008**	**2009**
Consistenza di cassa inizio esercizio		739.198	1.450.937	1.643.969	7.459.154	5.128.944
Riscossioni	*c/competenza*	12.268.955	*14.699.082*	16.795.327	8.492.163	7.380.258
	e/residui	973.027	925.691	4.946.760	1.613.850	1.860.210
totale		13.241.982	15.624.773	21.742.087	10.106.013	9.240.468
Pagamenti	*c/competenza*	12.155.852	12.025.922	15.569.981	6.619.188	6.333.285
	e/residui	374.391	3.405.818	356.920	5.817.036	324.570
totale		12.530.243	15.431.740	15.926.901	12.436.224	6.657.855
Consistenza di cassa fine esercizio		1.450.937	1.643.969	7.459.154	5.128.944	7.711.558
Residui attivi	*esercizi precedenti*	8.268.954	12.894.431	10.483.679	9.904.209	8.837.433
	dell'esercizio	5.675.351	2.582.988	1.035.196	905.512	445.375
totale		13.944.305	15.477.419	11.518.875	10.809.721	9.282.808
Residui passivi	*esercizi precedenti*	94.339	27.989	5.551.894	23.320	8.202
	dell'esercizio	3.387.407	5.886.121	294.619	333.175	247.170
totale		3.481.746	5.914.110	5.846.513	356.495	255.372
Avanzo/Disavanzo d'amministrazione		11.913.496	11.207.278	13.131.516	15.582.170	16.738.993

La questione è stata ampiamente trattata nella parte degli investimenti mobiliari.
Sotto l'aspetto economico la gestione presenta un disavanzo economico complessivo di 4,945 milioni di €.

Il suddetto disavanzo economico di 4,945 milioni di € evidenzia che il patrimonio netto della gestione passa da 38,156 milioni di € al termine dell'esercizio 2008 a 33,211 milioni al termine del 2009.
Il Quadro di Riclassificazione dei risultati economici della gestione Cassa Integrativa presenta i seguenti risultati:

1) MOL: Margine Operativo Lordo - € 5.289.341,46;
2) Risultato Operativo - € 5.307.761,25;
3) Proventi ed oneri finanziari e straordinari imposte € 374.759,53;
4) Risultato prima delle imposte- € 4.933.001,72;
5) Avanzo Economico - € 4.944.882,29.

Di seguito viene rappresentato il Conto Economico della gestione Cassa Integrativa nell'ultimo quinquennio:

Tab. n. 98

CONTO ECONOMICO - GESTIONE CASSA INTEGRATIVA					
	2005	**2006**	**2007**	**2008**	**2009**
Valore della produzione (A)					
Proventi e corrispettivi per la produzione delle prestazioni e/o servizi	0	0	0	0	0
Altri ricavi e proventi con separata indicazione dei contributi di competenza dell'esercizio	169.392	101.026	182.048	58.940	110.636
totale Valore della produzione	**169.392**	**101.026**	**182.048**	**58.940**	**110.636**
Costi della produzione (B)					
Per servizi	73.610	124.711	124.882	87.555	111.811
Per il Personale	6.710.841	6.474.826	5.875.190	5.606.200	5.288.167
ammortamenti e svalutazioni	43.402	51.789	114.032	62.076	18.420
accantonamento ai fondi per oneri	6.259	0	0	0	0
totale Costi della produzione	**6.834.112**	**6.651.326**	**6.114.104**	**5.755.832**	**5.418.398**
Differenza (A-B)	**-6.664.720**	**-6.550.300**	**-5.932.057**	**-5.696.892**	**-5.307.761**
Proventi ed oneri finanziari					
altri proventi finanziari	5.667.060	2.829.392	1.493.058	1.694.476	463.114
interessi ed altri oneri finanziari	0	0	0	0	0
totale Proventi ed oneri finanziari	**5.667.060**	**2.829.392**	**1.493.058**	**1.694.476**	**463.114**
Rivalutazioni	0	0	0	0	0
Svalutazioni	0	0	0	0	0
Totale rettifiche di valore	**0**	**0**	**0**	**0**	**0**
Proventi ed oneri Straordinari					
proventi straordinari	0	0	0	0	0
sopravvenienze attive ed insussistenze passive derivanti dalla gestione dei residui	223.914	47.938	5.296	6.158	23.723
sopravvenienze passive ed insussistenze dell'attivo derivanti dalla gestione dei residui	955.017	124.182	46.980	816	112.078
totale Proventi ed oneri straordinari	**-731.103**	**-76.244**	**-41.684**	**5.342**	**-88.355**
Imposte d'esercizio	**89.590**	**236.282**	**209.107**	**89**	**11.881**
Avanzo/Disavanzo d'esercizio	**-1.818.354**	**-4.033.434**	**-4.689.790**	**-3.997.163**	**-4.944.882**

La tabella che segue evidenzia le varie poste dello Stato Patrimoniale e del Conto Economico della Gestione Cassa Integrativa, che costituiscono gli allegati n. 13 e 11 al Rendiconto Generale dell'Ente.

Stato Patrimoniale
Cassa Integrativa

Allegato 13

ATTIVITA'	ANNO 2009	ANNO 2008
A)CREDITI VERSO LO STATO ED ALTRI ENTI PER LA PARTECIPAZIONE AL PATRIMONIO	0,00	0,00
B) IMMOBILIZZAZIONI		
I. Immobilizzazioni immateriali		
1) Costi d'impianto e di ampliamento	0,00	0,00
2) Costi di ricerca, di sviluppo e di pubblicità	0,00	0,00
3) Diritti di brevetto industriale e diritti di utilizzazione delle opere di ingegno	0,00	0,00
4) Concessioni, licenze, marchi e diritti simili	186.047,91	154.967,41
5) Avviamento	0,00	0,00
6) Immobilizzazioni in corso e acconti	0,00	0,00
8) Manutenzioni straordinarie e migliorie su beni terzi	0,00	0,00
9) Altre	0,00	0,00
Totale	186.047,91	154.967,41
II. Immobilizzazioni materiali		
1) Terreni e fabbricati	0,00	0,00
2) Impianti e macchinari	664,26	664,26
3) Attrezzature industriali e commerciali	0,00	0,00
4) Automezzi e motomezzi	0,00	0,00
6) Immobilizzazioni in corso e acconti	0,00	0,00
8) Diritti reali di godimento	0,00	0,00
7) Altri beni	4.483,98	1.948,00
Totale	5.148,26	2.612,37
III. Immobilizzazioni finanziarie, con separata indicazione, per ciascuna voce dei crediti, degli importi esigibili entro l'esercizio successivo		
1) Partecipazioni in:		
a) imprese controllate	0,00	0,00
b) imprese collegate	0,00	0,00
c) imprese controllanti	0,00	0,00
d) altre imprese	0,00	0,00
e) altri enti	0,00	0,00
2) Crediti		
a) verso imprese controllate	0,00	0,00
b) verso imprese collegate	0,00	0,00
c) verso lo Stato e altri soggetti pubblici	0,00	0,00
3) Altri titoli	16.354.833,82	22.500.701,96
4) Crediti finanziari diversi-prestiti al personale	0,00	0,00
Totale	16.354.833,82	22.500.701,96
Totale Immobilizzazioni (B)	16.546.029,99	22.658.281,74
C) ATTIVO CIRCOLANTE		
I. Rimanenze		
1) Materie prime	0,00	0,00
2) prodotti in corso di lavorazione e semilavorati	0,00	0,00
3) lavori in corso	0,00	0,00
4) prodotti finiti e merci	0,00	0,00
5) acconti	0,00	0,00
Totale	0,00	0,00
II. Residui attivi, con separata indicazione, per ciascuna voce, degli importi esigibili oltre l'esercizio successivo		
1) Crediti verso utenti, clienti ecc.	0,00	0,00
2) Crediti verso iscritti, soci e terzi	2.341,22	0,00
3) Crediti verso imprese controllate e collegate	0,00	0,00
4) Crediti verso lo Stato ed altri soggetti pubblici	0,00	14,73
4-bis) Crediti tributari	0,00	0,00
4-ter) Imposte anticipate	0,00	0,00
5) Crediti verso altri	9.280.466,35	10.809.706,11
Totale	9.282.807,57	10.809.720,84
III. Attività finanziarie che non costituiscono immobilizzazioni		
1) Partecipazioni in imprese controllate	0,00	0,00
2) Partecipazioni in imprese collegate	0,00	0,00
3) Altre partecipazioni	0,00	0,00
4) Altri titoli	0,00	0,00
Totale	0,00	0,00
IV. Disponibilità liquide		
1) depositi bancari e postali	2.829.396,86	3.607.881,75
2) assegni	0,00	0,00
3) denaro e valori in cassa	4.882.172,00	1.521.062,74
Totale	7.711.557,86	5.128.944,49
Totale attivo circolante (C)	16.994.365,43	15.938.665,33
D) RATEI E RISCONTI		
1) Ratei attivi	0,00	0,00
2) Risconti attivi	0,00	0,00
Totale ratei e risconti (D)	0,00	0,00
Totale attivo	33.540.395,42	38.596.947,07

PASSIVITA'	ANNO 2009	ANNO 2008
A) PATRIMONIO NETTO		
I. Fondo dotazione	0,00	0,00
II. Riserve obbligatorie e derivanti da leggi	0,00	0,00
III. Riserve di rivalutazione	0,00	0,00
IV. Contributi a fondo perduto	0,00	0,00
V. Contributi per ripiano disavanzi	0,00	0,00
VI. Riserve statuarie	0,00	0,00
VII. Altre riserve distintamente indicate	0,00	0,00
VIII. Avanzi (Disavanzi) economici portati a nuovo	38.158.780,30	42.152.942,82
IX. Avanzo (Disavanzo) economico d'esercizio	4.944.882,29	3.997.162,52
Totale Patrimonio netto (A)	33.210.898,01	38.155.780,30
B) CONTRIBUTI IN CONTO CAPITALE		
1) per contributi a destinazione vincolata	0,00	0,00
2) per contributi indistinti per la gestione	0,00	0,00
3) per contributi in natura	0,00	0,00
Totale Contributi in conto capitale (B)	0,00	0,00
C) FONDI PER RISCHI ED ONERI		
1) per trattamento di quiescienza e obblighi simili	74.125,16	84.671,82
2) per imposte	0,00	0,00
3) per altri rischi ed oneri futuri	0,00	0,00
4) per ripristino investimenti	0,00	0,00
Totale Fondi rischi ed oneri futuri (C)	74.125,16	84.671,82
D) TRATTAMENTO DI FINE RAPPORTO DI LAVORO	0,00	0,00
E) RESIDUI PASSIVI, con separata indicazione, per ciascuna voce, degli importi esigibili oltre l'esercizio successivo		
1) obbligazioni	0,00	0,00
2) verso le banche	0,00	0,00
3) verso altri finanziatori	0,00	0,00
4) acconti	0,00	0,00
5) debiti verso fornitori	61.011,21	74.610,94
6) rappresentanti da titolo di credito	0,00	0,00
7) verso imprese controllate, collegate e controllanti	0,00	0,00
8) debiti tributari	0,00	0,00
9) debiti verso istituti di previdenza e sicurezza sociale	0,00	0,00
10) debiti verso iscritti, soci e terzi per prestazioni	23.546,36	19.786,20
11) debiti verso lo Stato ed altri soggetti pubblici	170.818,68	177.900,98
12) debiti diversi	0,00	84.196,83
Totale Residui passivi(E)	255.372,25	356.494,95
F) RATEI E RISCONTI		
1) Ratei passivi	0,00	0,00
2) Risconti passivi	0,00	0,00
3) Aggio su prestiti	0,00	0,00
4) Riserve tecniche	0,00	0,00
Totale ratei e risconti (F)	0,00	0,00
Totale passivo e netto	33.540.395,42	38.596.947,07

Conto economico **Allegato 11**

Cassa Integrativa

	Anno 2009		Anno 2008	
	Parziali	Totali	Parziali	Totali
A) VALORE DELLA PRODUZIONE				
1) *Proventi e corrispettivi per la produzione delle prestazioni e/o servizi**	0,00		0,00	
2) *Variazioni delle rimanenze dei prodotti in corso di lavorazione, semilavorati e finiti*	0,00		0,00	
3) *Variazione dei lavori in corso su ordinazione*	0,00		0,00	
4) *Incrementi di immobilizzazioni dei lavori interni*	0,00		0,00	
5) *Altri ricavi e proventi, con separata indicazione dei contributi di competenza dell'esercizio*	110.636,29		58.939,72	
Totale valore della produzione (A)		110.636,29		58.939,72
B) COSTI DELLA PRODUZIONE				
6) *per materie prime, sussidiarie, consumo e merci***	0,00		0,00	
7) *per servizi***	111.811,25		87.555,39	
8) *per godimento di beni di terzi***	0,00		0,00	
9) *per il personale***	0,00		0,00	
a) salari e stipendi	184.243,52		200.830,31	
b) oneri sociali	2.470,93		2.357,88	
c) trattamento di fine rapporto	7.504,21		7.587,38	
d) trattamento di quiescenza e simili	5.092.437,19		5.363.695,11	
e) altri costi	1.510,65		31.919,79	
10) *Ammortamenti e svalutazioni*	0,00		0,00	
a) Ammortamento delle immobilizzazioni immateriali	18.309,68		60.966,44	
b) Ammortamento delle immobilizzazioni materiali	110,11		1.109,26	
c) Altre svalutazioni delle immobilizzazioni	0,00		0,00	
d) Svalutazione dei crediti compresi nell'attivo circolante e delle disponibilità liquide	0,00		0,00	
11) *Variazioni delle rimanenze di materie prime, sussidiarie, di consumo e merci*	0,00		0,00	
12) *Accantonamenti per rischi*	0,00		0,00	
13) *Accantonamenti ai fondi per oneri*	0,00		0,00	
14) *Oneri diversi di gestione*	0,00		0,00	
Totale Costi (B)		5.418.397,54		5.755.831,56
DIFFERENZA TRA VALORE E COSTI DELLA PRODUZIONE (A - B)		5.307.761,25-		5.696.891,84-
C) PROVENTI E ONERI FINANZIARI				
15) *Proventi da partecipazioni*	0,00		0,00	
16) *Altri proventi finanziari*	0,00		0,00	
a) di crediti iscritti nelle immobilizzazioni	443.033,49		896.320,73	
b) di titoli iscritti nelle immobilizzazioni che non costituiscono partecipazioni;	0,00		0,00	
c) di titoli iscritti nell'attivo circolante che non costituiscono partecipazioni;	0,00		0,00	
d) proventi diversi dai precedenti	20.084,42		798.158,71	
17) *Interessi e altri oneri finanziari*	3,50		3,50	
17-bis) *Utili e perdite su cambi*	0,00		0,00	
Totale proventi ed oneri finanziari (15+16-17)		463.114,41		1.694.475,94

	Anno 2009		Anno 2008	
	Parziali	Totali	Parziali	Totali
D) RETTIFICHE DI VALORE DI ATTIVITA' FINANZIARIE				
18) *Rivalutazioni:*	0,00		0,00	
a) di partecipazioni	0,00		0,00	
b) di immobilizzazioni finanziarie	0,00		0,00	
c) di titoli iscritti nell'attivo circolante	0,00		0,00	
19) *Svalutazioni:*	0,00		0,00	
a) di partecipazioni	0,00		0,00	
b) di immobilizzazioni finanziarie	0,00		0,00	
c) di titoli iscritti nell'attivo circolante	0,00		0,00	
Totale rettifiche di valore		0,00		0,00
E) PROVENTI E ONERI STRAORDINARI				
20) *Proventi, con separata indicazione delle plusvalenze da alienazioni i cui ricavi non sono iscrivibili al n.5)*	0,00		0,00	
21) *Oneri straordinari, con separata indicazione delle minusvalenze da alienazioni i cui effetti contabili non sono iscrivibili al n.14)*	0,00		0,00	
22) *Sopravvenienze attive ed insussistenze del passivo derivanti dalla gestione dei residui*	23.722,86		6.157,90	
23) *Sopravvenienze passive ed insussistenze dell'attivo derivanti dalla gestione dei residui*	112.077,74		815,58	
Totale delle partite straordinarie		88.354,88-		5.342,32
Risultato prima delle imposte (A-B±C±D±E)		4.933.001,72-		3.997.073,58-
Imposte dell'esercizio	11.880,57		88,94	
Avanzo/Disavanzo/Pareggio Economico		4.944.882,29-		3.997.162,52-

* Entrate correnti depurate dei proventi finanziari: lett.c) e dei proventi straordinari (di natura finanziaria): lett d)
** Uscite correnti depurate degli oneri finanziari: lett.c) e degli oneri straordinari (di natura finanziaria): lett d)

28) Conclusioni

Il Conto Consuntivo dell'IPOST, per l'esercizio finanziario 2009, è stato contraddistinto principalmente dall'applicazione della normativa relativa agli sgravi contributivi e dalla gestione del Fondo di Solidarietà presso l'Inps, dagli effetti delle operazioni di liquidazione degli immobili SCIP 1 e 2, della rivalutazione degli immobili Istituzionali ad opera dell'Agenzia del Territorio, nonché dall'applicazione di tutte le normative di legge che riguardano i pensionati a basso reddito.

Gli aspetti economici e finanziari che hanno coinvolto tutte le gestioni dell'ente sono stati ampiamente illustrati nella presente relazione.

In particolare, si segnalano alcuni dati gestionali dell' Esercizio Finanziario 2009 relativi alle attività istituzionali dell'Ente ed in particolare i principali interventi effettuati dalle gestioni QUIESCENZA, FONDO CREDITO, MUTUALITA', ASSISTENZA ed IMMOBILI.

a) Gestione Quiescenza

Tab. n. 99

	2009	2008
Tipologia	**Totale**	**Totale**
Domande L. 29/79	2.008	1.568
Domande riscatto pensione	428	310
Domande computo	1.745	415
Domande riscatto laurea	220	616
Totale domande pervenute	**4.401**	**2.909**
Ricongiunzioni legge 29/79	1.223	2.444
Riscatti pensione	145	156
Computo	1.693	2.237
Riscatti laurea	27	350
Totale pratiche lavorate	**3.088**	**5.187**
Cessazioni dal servizio [1]	1.399	2.973
Transiti verso altre Amministrazioni	12	107
Riammessi in servizi [2]	38	40
Nuove pensioni dirette e indirette	3.495	3.356
Costituzioni I.n.p.s.	334	211
Annullamenti pensioni	3.639	3.106
Pensioni reversibilità	1.249	1.102
Ratei ereditari	3.163	2.651
Riliquidazione per definizioni pensioni	8.880	5.389
Ricorsi per 4/60	5	21
Riliquidazioni per legge 4/60	2.363	2.099
Altre riliquidazioni pensioni da istruttoria	19.273	10.740
Aggiornamenti anagrafici pensioni	32.795	20.336
Totale movimenti pensioni	**76.645**	**52.131**
Modelli 730 contabilizzati	**73.322**	**68.510**
Riliquidazioni automatiche pensioni	168.015	91.809
Pratiche in giacenza [3]	7.420	6.107
Nuove pratiche pervenute nel periodo	4.401	2.909
Pratiche istruite nel periodo	3.088	5.187
Pratiche in attesa di mod. TRC dall'Inps	1.292	985
Totale pratiche	**184.216**	**144.632**

1 I cessati dal servizio, sono stati individuati considerando, i soggetti con data cessazione dal 01.01.2009 al 30.12.2009 che hanno percepito una pensione nell'anno 2009.
2 I riammessi in servizio, sono i pensionati ipost che a seguito di sentenza vengono reintegrati al servizio.
3 Le pratiche in giacenza sono calcolate, sommando alla giacenza dell' anno precedente le nuove pratiche pervenute, e sottraendo le lavorate.

b) Gestione Fondo Credito e Mutualità

Tab. n. 100

FONDO CREDITO	2009	2008
Piccoli prestiti	2.660	2.998
Prestiti pluriennali	1.398	1.245
Totale prestiti erogati	**4.058**	**4.243**

Tab. n. 101

MUTUALITA'	2009	2008
Liquidazione polizze	1.211	1.469
Sussidi malattia	568	635
Prestiti iscritti	282	287
Cure termali	205	189
Totale provvidenze erogate	**2.266**	**2.580**

d) Gestione Assistenza

Tab. 102

ISTITUTO POSTELEGRAFONICI	Assistenza	
	2009	2008
Sussidi Scolastici Orfani	379	371
Corsi Orientamento Professionale	126	100
Sussidi Fondazione Spataro	4	4
Borse di Studio Specializzazione Post-Laurea	40	39
Orfani in Convitto Posti Previsti	19	18
Soggiorni Benessere Pensionati	338	240
Convittori Studentato	37	35
Case di Riposo	28	25
Borse Diplomati	278	239
Centri Climatici	562	314
Soggiorni studio università (novità 2009)	242	0
Soggiorni Pensionati	1302	1275
Viaggi Estero Studenti (Provvidenza Istituite nel 2008)	148	100
Borse Laureati (Provvidenza Istituite nel 2008)	150	142
Formazione sett. No profit	14	8
Contributi per Abilitazione professionale	24	16
Contributo asili nido (novità 2009)	142	0
Bonus Bebè (novità 2009)	243	0
Estero Pensionati	70	0
Telesoccorso	8	10
Università Terza Età	30	25
Corsi di Informatica e Lingua	1175	1100
Contributi Portatori di Handicap	50	48
Contributi Salute	135	113
Corso Orientamento Studio	452	440
Contributo solidarietà terremoto Abruzzo (una tantum 2009)	400	0
Totale Provvidenze Erogate dalla Gestione Assistenza	**6.396**	**4.638**

L'elaborazione del Rendiconto Generale 2009 è stata effettuata utilizzando totalmente il software relativo a SAP R/3.

Premesso quanto sopra, considerati i positivi risultati raggiunti in termini di efficienza, efficacia ed economicità dell'azione amministrativa, si sottopone a codesto Commissario Straordinario il Rendiconto Generale dell' Esercizio Finanziario 2009 dell' Ente per l'ulteriore iter previsto dalla legge.

Roma, 27 Aprile 2010

Servizio Contabilità e Finanza
Il Dirigente ad interim
(Dott.ssa Maria D. Carlevale)

Il Direttore Generale
(Dott.ssa Simonetta Quaglia)

INDICE

1)Introduzione

a) Recepimento Leggi Finanziarie e norme di settore.

b) Limiti di spesa per la manutenzione ordinaria e straordinaria degli immobili

c) Immobili ex Scip rientrati dal MEF e Patrimonio Istituzionali dell'Ente.

d) Immobili ex Gestione Buonuscita.

e) Composizione del Rendiconto 2009.

2) Criteri di iscrizione e di valutazione degli elementi patrimoniali attivi e passivi

3) Aspetti normativi ed Amministrativi dell'Ente

4) Scopi e attività dell'Istituto

a) Liquidazione delle Gestioni Stralcio dell'Ente

5) Controllo di Gestione

6) Obiettivi dei Centri di Responsabilità dell'Ente – Esercizio Finanziario 2009

7) Aspetti operativi contabili

8) Riclassificazione del Bilancio di Previsione 2009 dell'Ipost per Missioni e Programmi

9) Rendiconto Generale Esercizio Finanziario 2009

10) Rendiconto Finanziario Consolidato 2009 Ipost

11) Entrate Correnti ed in Conto Capitale

12) Spese Correnti ed in Conto Capitale

13) Spesa del Personale

14) Stato Patrimoniale Consolidato (Allegato n. 13)

15) Residui Attivi e Passivi al Termine dell'Esercizio Finanziario 2009

16) Investimenti Mobiliari ed Immobiliari

17) Conto Economico Consolidato, allegato n. 11

18) Quadro di Riclassificazione dei Risultati Economici Consolidato

19) Gestione Quiescenza
a)Premesse
b)Rendiconto Finanziario 2009 della Quiescenza

20) Ex Gestione Buonuscita

21) Gestione Assistenza

22) Gestione Fondo Credito

23) Gestione Mutualità

24) Ex Gestione Attività Sociali – Mense e Servizi Sostitutivi

25) Ex Gestione Restanti Attività Sociali

26) Gestione Immobili

27) Gestione Cassa Integrativa Personale Ex ASST

28) Conclusioni

PROSPETTO N. 1

Pianta organica del personale al 31/12/2009

Posizione Ordinamentale	*Pianta Organica (*)*	*Presenti*	*Flessibili*	*Totale*
Direttore Generale	1	1	0	1
Dirigente [1]	6	3	0	3
Medico	1	1	0	1
C	200	173	17	190
B	136	123	17	140
A	2	2	0	2
	346	**303**	**34**	**337**

(1) Un dirigente a tempo determinato

(*) rideterminata con delibera n. 4 del 28/11/2008 in attuazione dell'art 74 co. 1, lett a) e c) della legge 6 agosto 2008, n. 133

iPost Istituto Postelegrafonici

DELIBERAZIONE N. 32

OGGETTO: Rendiconto Generale dell'esercizio finanziario 2009.

L'anno 2010 il giorno 30 del mese di aprile

IL COMMISSARIO STRAORDINARIO

- **VISTO** il D.P.R. 8 aprile 1953 n. 542 di emanazione del "Riordinamento strutturale e funzionale dell'Istituto Postelegrafonici";
- **VISTO** il Decreto 12 giugno 1995 n. 329 e successivamente il D.M. 18 Dicembre 1997, n. 523 con il quale sono state rideterminate le funzioni dell'IPOST senza il quale l'intera attività dell'Istituto non potrebbe essere legittimamente espletata;
- **VISTO** il Regolamento di Contabilità dell'IPOST elaborato ai sensi dell'art. 2 comma 2 del D.P.R. 97/2003 ed approvato con delibera del C.d.A. n. 10 del 14 febbraio 2006;
- **VISTO** il Decreto Legge n. 211 del 17.10.2005, convertito con modificazioni nella legge 2 dicembre 2005, n. 248;
- **VISTO** il D.P.C.M. del 2 febbraio 2007 con il quale è stato costituito il Consiglio di Indirizzo e Vigilanza;
- **VISTA** la delibera consiliare n. 47 del 25 luglio 2006 con la quale è stata adeguata la Struttura Contabile alla Struttura Organizzativa dell'Ente;
- **VISTA** la delibera commissariale n. 32 del 16 aprile 2008 con la quale è stata modificata la citata delibera n. 47/2006;

- **VISTO** il Decreto del Ministro dello Sviluppo Economico di nomina del Commissario Straordinario dell'IPOST, emesso in data 24 Ottobre 2008 ed il successivo provvedimento di proroga del 29 Ottobre 2009;
- **VISTO** il D.P.C.M. del 17 novembre 2008 di nomina del Direttore Generale;
- **VISTA** la Deliberazione del Commissario Straordinario n. 39 del 23 giugno 2009 di nomina del Capo Area Affari Interni;
- **VISTA** la legge del 27 dicembre 2007 n. 244 (legge finanziaria 2007);
- **VISTA** la legge 24 dicembre 207 n. 244 (legge finanziaria 2008);
- **VISTA** la legge del 22 dicembre 2008 n. 203 (legge finanziaria 2009);
- **VISTA** la legge n. 191 del 23 dicembre 2009 (legge finanziaria 2010);
- **VISTO** il Decreto Legge 112/2008 (disposizioni urgenti per lo sviluppo economico, la semplificazione, la competitività, la stabilizzazione della finanza pubblica e la perequazione tributaria) convertito con modificazioni dalla Legge 6 agosto 2008, n. 133;
- **VISTE** le circolari del Ministero dell'Economia e delle Finanze n. 36 del 23 dicembre 2008 e n. 10 del 13 febbraio 2009, contenenti le istruzioni per l'attuazione del Decreto Legge 112/2008;
- **VISTA** la legge n. 196 del 31 dicembre 2009;
- **VISTA** la delibera commissariale n. 22 del 29 marzo 2010 con la quale è stato effettuato il riaccertamento dei residui attivi e passivi delle Gestioni dell'Ente;
- **VISTA** la delibera n. 6 del 29 aprile 2010 del Consiglio di Indirizzo e Vigilanza con la quale è approvata la citata delibera commissariale n. 22 del 29 marzo 2010;
- **TENUTO CONTO** che il Rendiconto Generale 2009 dell'IPOST è stato elaborato, anche per il 2009, nel rispetto delle indicazioni fornite dal Ministero dell'Economia e delle Finanze, in particolare quelle contenute nella circolare della Ragioneria Generale dello Stato n. 16 del 26 marzo 2010 nonché in linea con le disposizioni contenute nella legge n. 196 del 31 dicembre 2009;
- **VISTA** la nota integrativa sottoscritta dal Direttore Generale e dal Dirigente del Servizio Contabilità e Finanza (All. A);
- **VISTA** la relazione del Collegio dei Revisori (All. B);
- **PREDISPOSTA** la propria relazione di accompagno (All. C);

D E L I B E R A

di approvare la predisposizione del Rendiconto Generale Esercizio Finanziario 2009 nel suo complesso che, allegato alla presente deliberazione, ne costituisce parte integrante;

O R D I N A

di inviare la presente deliberazione al Consiglio di Indirizzo e Vigilanza, ai sensi e per gli effetti di cui all'art. 4 comma 4 lettera a) del D.M. n. 523 del 18 dicembre 1997.

IL COMMISSARIO STRAORDINARIO
(Dr. Rino Tarelli)

PAGINA BIANCA

ISTITUTO POSTELEGRAFONICI

COMMISSARIO STRAORDINARIO

RELAZIONE PROGRAMMATICA

Rendiconto Generale per l'esercizio 2009

Roma, aprile 2010

PAGINA BIANCA

PREMESSA

La presente relazione fa riferimento al "Rendiconto Generale per l'esercizio 2009", composto dalla "Nota Preliminare" (completa di allegati e tabelle) e dalla "Relazione del Collegio dei Revisori".

Il tutto è stato redatto secondo la disciplina e gli schemi previsti dal Regolamento per l'Amministrazione e la Contabilità degli Enti pubblici, di cui al D.P.R. n. 97/2003 e del Regolamento dell'Ente, elaborato in conformità alle disposizioni di cui all'art. 2, comma 2, del citato D.P.R., approvato con delibera consiliare n. 10 del 14 febbraio 2006.

La sintesi delle varie gestioni è compiuta mediante la predisposizione di un bilancio consolidato che l'Ente ha correttamente redatto nel rispetto dell'art. 49 del D.P.R. n. 97/2003 e del regolamento di contabilità approvato con la deliberazione sopra citata.

Il Rendiconto Generale dell'Ipost ha recepito le disposizioni della legge 24 dicembre 2007, n. 244, del D.L. n. 112/2008 convertito, con modificazioni, dalla legge 6 agosto 2008, n. 133 ed è stato elaborato in linea con le disposizioni contenute nella legge 4 marzo 2009, n. 15 e del relativo D. Lgs. di attuazione 27 ottobre 2009, n. 150.

L'elaborato contabile nel suo complesso si compone di:

- Rendiconto Finanziario Decisionale (allegato 9);
- Rendiconto Finanziario Gestionale (allegato 10);
- Conto Economico (allegato 11);
- Quadro Riclassificazione Risultati Economici (allegato 12);

- Stato Patrimoniale (allegato 13);
- Nota Integrativa;
- Situazione Amministrativa (allegato 15);
- Relazione del Collegio dei Revisori dei Conti;
- Situazione del personale dipendente dell'Ente;
- Bilancio per Missioni e Programmi;
- Conto Consuntivo dei Centri di Costo (allegato 16).

I CRITERI D'IMPOSTAZIONE

Il Rendiconto Generale per l'esercizio 2009 è stato predisposto sulla base dei documenti programmatici elaborati dal Consiglio di Indirizzo e Vigilanza e del quadro normativo odierno. Si evidenzia che con delibere del Consiglio di Indirizzo e Vigilanza n. 7/09 del 22 luglio 2009 e n. 12/09 del 10 dicembre 2009, sono stati adottati due provvedimenti di variazione del Bilancio di Previsione 2009 sui quali il Collegio dei Revisori ha espresso parere favorevole rispettivamente nei verbali n. 218 del 29 giugno 2009 e n. 226 del 25 novembre 2009.

Sono stati predisposti tanti bilanci quante sono le sei gestioni ordinarie: Quiescenza, Assistenza, Mutualità, Credito, Immobili, Cassa integrativa personale ex ASST, e tre gestioni stralcio: Buonuscita, Attività Sociali e Restanti Attività Sociali.

Il Rendiconto Finanziario Decisionale è articolato in UPB di 1° livello (Centri di Responsabilità), come previsto dall'art. 14 del regolamento di Contabilità dell'Ente, che sono in totale 7 in quanto , in ottemperanza alle previsioni normative ex art. 74, comma1, lett. a), del D.L. n. 112/2008, convertito dalla legge 6 agosto 2008, n. 133, con delibera commissariale n. 4 del 28 novembre 2008 gli uffici dirigenziali dell'Ente sono stati ridotti di una unità e con successiva deliberazione commissariale n. 11 del 13 marzo 2009 il Servizio gestione del Personale e Relazioni Sindacali è stato portato alle dirette dipendenze del Direttore Generale. Il Rendiconto Finanziario Gestionale si articola in capitoli ed evidenzia le entrate e le uscite di competenza dell'anno rispettivamente accertate, riscosse o rimaste da riscuotere ed impegnate, pagate o rimaste da pagare.

E' evidenziata altresì la gestione dei residui attivi e passivi degli esercizi precedenti, le somme riscosse e quelle pagate in conto competenza ed in conto residui, nonché il totale dei residui attivi e passivi che si tramandano all'esercizio successivo.

Per quanto concerne gli immobili dell'ex Gestione Buonuscita, con deliberazione commissariale n. 26 del 27 aprile 2009, si è proceduto alla ricognizione notarile dei complessi immobiliari di proprietà dell'ex Gestione Buonuscita e dell'Ipost e con successivo rogito registrato all'Agenzia delle Entrate di Roma il 12 giugno 2009, sono stati definitivamente trasferiti a detta gestione immobili per un importo totale di € 32.005.564,70 che con il Conto Consuntivo 2009 sono stati eliminati dallo Stato Patrimoniale dell'Ente.

L'Ipost non detiene beni che sono gravati da rendite a favore di terzi, né beni in usufrutto. Le azioni possedute sono quelle della Società partecipata con l'INPS, denominata Italia Previdenza S.p.A. – Società Italiana di Servizi per la Previdenza Integrativa, al cui capitale l'Ipost partecipa con 350 azioni del valore nominale di € 516,45, pari al 35% del capitale sociale, per un importo complessivo di 0,181 milioni di euro.

Le partecipazioni non azionarie sono costituite dai titoli di Poste Vita, per i quali è stato inserito in Bilancio il valore capitalizzato comunicato dalla Società Poste al 31 dicembre 2009, e dai Buoni Postali fruttiferi rivalutati degli interessi maturati al 31 dicembre 2009 ed iscritti nel Conto Economico della Gestione Quiescenza.

La consistenza finale di cassa è di 1.462,593 milioni di euro dei quali 1.399,213 milioni di euro sono depositati sul conto corrente infruttifero presso la Tesoreria Centrale dello Stato in ottemperanza alle vigenti disposizioni di legge in materia di tesoreria unica.

BILANCIO CONSOLIDATO 2009

Il Rendiconto Finanziario 2009 chiude con un *avanzo finanziario* di competenza di 1,808 milioni di euro che è determinato dalla somma algebrica tra gli avanzi delle gestioni Buonuscita, Fondo Credito, Attività Sociali, Restanti Attività Sociali, Immobili e Cassa Integrativa pari a 30,697 milioni di euro ed il disavanzo di 28,889 milioni di euro delle Gestioni Quiescenza, Assistenza e Mutualità.

L'Avanzo di amministrazione è di 2.132,233 milioni di euro con un incremento, rispetto all'esercizio precedente di 5,734 milioni di euro, determinato da 1,808 milioni di euro avanzo finanziario 2009, e 3,926 milioni di euro derivante dalla cancellazione dei residui attivi per 3,073 milioni di euro e dei residui passivi per 6,999 milioni di euro.

Le entrate correnti accertate pari a 2.382,009 milioni di euro evidenziano un incremento rispetto alle previsioni dello 0,39% determinato soprattutto dalle maggiori entrate della gestione Quiescenza, mentre le entrate in conto capitale, rispetto alle previsioni, registrano un incremento del 18,42%. Per quanto attiene la spesa corrente, la situazione consolidata evidenzia, rispetto alla previsione, una diminuzione dello 0,37%.

Il conto economico registra un avanzo di 20,971 milioni di euro. Detto avanzo incrementa il *patrimonio netto* che passa da € 2.433.089.412,80 ad € 2.454.060.114,98.

La *situazione patrimoniale* presenta attività pari a 2.570,031 milioni di euro e passività pari a 115,971 milioni di euro, mentre nel 2008 la situazione patrimoniale

presentava un attivo di 2.587,675 milioni di euro e passività di 154,586 milioni di euro.

La consistenza numerica del personale in servizio al 31 dicembre 2009 è di 303 unità e l'impegno complessivo degli oneri per il personale in servizio è stato nel 2009 di euro 14.623.154,36 con un decremento rispetto al 2008 del 7,65%.

Pertanto l'incidenza del costo del personale rispetto alla spesa corrente è pari allo 0,61%.

Ugualmente la spesa per i titolari degli organi dell'Ente ha subito nel 2009 un decremento rispetto al 2008 di € 7.205,20 in termini assoluti, pari allo 0,83% in termini percentuali.

LE GESTIONI DELL'IPOST

QUIESCENZA

Il rendiconto finanziario della Gestione Quiescenza registra nel 2009 un disavanzo di competenza di 22,940 milioni di euro costituito dalla somma algebrica del disavanzo di parte corrente di 12,649 milioni di euro ed un disavanzo di parte capitale di 10,290 milioni di euro.

Le entrate correnti accertate ammontano a 2.327,349 milioni di euro ed hanno subito un incremento di 16,343 milioni di euro rispetto alle previsioni.

Tra le entrate correnti la parte più consistente è rappresentata dalle entrate contributive (1.496,495 milioni di Euro) e dal rimborso del Ministero del Tesoro a fronte delle pensioni erogate al personale ex ruolo UP.

Le spese correnti ammontano a 2.339,998 milioni di euro e sono ascrivibili per la maggior parte alle spese per prestazioni istituzionali ammontanti a 2.304,425 milioni di euro. Pertanto la spesa pensionistica netta a carico dell'Ipost assorbe il 100,85% dei contributi previdenziali. Detta situazione è collegata alla politica di esodi incentivati messa in atto dalla Società Poste.

Altre entrate contributive derivano dalla definizione delle pratiche relative ai periodi valutabili ai fini dell'anzianità di servizio e dalla prosecuzione volontaria, nonché pratiche di ricongiunzione. Per il 2009 il rapporto iscritti pensionati ha subito una

netta tendenza positiva ed infatti, tenendo conto del valore medio, si sono avuti 156.806 iscritti e 130.823 pensionati con un rapporto pari all'1,20% .

ASSISTENZA

La gestione è alimentata dal contributo dello 0,40% che viene versato dal personale del Gruppo Poste Italiane S.p.A. e dalle rette della casa di riposo e dello studentato.

La Gestione Assistenza emana vari bandi di concorso, aventi natura assistenziale, rivolti ai figli degli iscritti e pensionati.

Nel 2009, a seguito dell'evento sismico che ha colpito l'Abruzzo, con deliberazione commissariale n. 18 del 7 aprile 2009, è stato deciso uno stanziamento straordinario di €. 5.000.000,00, prevedendo altresì un contributo per spese funerarie di €. 3.000,00 ed incrementando il "Bonus Bebé" fino ad un massimo di €. 3.000,00 per i residenti nelle zone terremotate in Abruzzo.

A seguito dell'alluvione che ha colpito alcuni comuni del messinese, sono state previste in favore degli assistiti le stesse provvidenze già deliberate in occasione del terremoto che ha colpito l'Abruzzo.

La Gestione per il 2009 presenta un disavanzo finanziario di competenza di 3,819 milioni di euro determinato da un disavanzo di parte corrente di 3,506 milioni di euro e da un disavanzo di parte capitale di 0,314 milioni di euro.

La Gestione registra comunque un Avanzo di amministrazione pari a 11,969 milioni di euro, dovuti essenzialmente alla consistenza di cassa finale pari a 18,232 milioni di euro.

FONDO CREDITO

Provvede all'erogazione di piccoli prestiti, nella misura da uno ad otto mensilità di stipendio netto, e prestiti pluriennali che possono essere concessi per un importo da determinarsi in relazione alla quota cedibile costituita da 1/5 dello stipendio mensile. Le fonti di finanziamento del Fondo derivano innanzitutto dalla trattenuta dello 0,35% operata sullo stipendio dei dipendenti del Gruppo Poste Italiane e da 100 miliardi delle vecchie lire che l'INPDAP ha trasferito all'Ipost in applicazione dell'art. 69, comma 19, della legge 23 dicembre 2000, n. 388. Il Credito svolge un ruolo importante sia per la convenienza dei tassi di interesse che dal 2009 sono passati dal 6% al 5% per i piccoli prestiti e dal 4% al 3,5% per quelli pluriennali, sia per la costante attenzione all'incremento degli ambiti di azione.

Altresì per rendere più semplice e veloce l'accesso al credito, l'Ipost ha attivato la procedura di richiesta di piccolo prestito on-line, accessibile da ogni parte d'Italia dagli iscritti dislocati nei quattordicimila uffici Postali.

La Gestione registra per il 2009 un avanzo finanziario di competenza pari a 11,954 milioni di euro. Le entrate correnti (23,254 milioni di euro) derivano essenzialmente

dal contribuito dello 0,35% e dagli interessi sui prestiti erogati, mentre le spese correnti pari a 2,185 milioni euro derivano da oneri tributari e spese di funzionamento.

La Gestione registra un Avanzo di amministrazione pari a 111,881 milioni di euro dovuti essenzialmente alla consistenza di cassa pari a 114,805 milioni di Euro.

Sono stati erogati n. 1.398 Prestiti pluriennali e n. 2.660 Piccoli prestiti.

MUTUALITA'

Gestisce i fondi assicurativi costituiti volontariamente dai lavoratori postelegrafonici e si articola in due Fondi: Riposo e Vita.

Le prestazioni variano a seconda del capitale sottoscritto e del Fondo di adesione prescelto. Gli iscritti possono richiedere altresì anticipazioni sui Fondi che vengono concesse in relazione al capitale sottoscritto.

Con Delibera Commissariale n. 37 del 12 giugno 2009 è stato approvato il nuovo Statuto del Fondo Mutualità, che consente l'iscrizione fino all'età massima di 75 anni, prevedendola altresì per il coniuge o convivente del dipendente o pensionato.

Il Progetto della nuova Mutualità è operativo dal 1° gennaio 2010.

E' prevista inoltre la possibilità di richiedere, in base al capitale sottoscritto, sussidi per una serie di prestazioni sanitarie.

Il disavanzo finanziario di competenza di 2,130 milioni di euro è determinato dalla somma tra il disavanzo di parte corrente (1,707 milioni di euro) ed il disavanzo in conto capitale (0,423 milioni di euro).

La situazione amministrativa evidenzia una consistenza di cassa di 40,183 milioni di euro ed un avanzo di amministrazione al 31 dicembre 2009 di 38,212 milioni di euro.

IMMOBILI

Provvede alla gestione dei beni immobili istituzionali e da reddito appartenenti alle varie gestioni dell'Ente. Dal 1991 l'Ipost ha avviato il piano di dismissione del patrimonio immobiliare residenziale ed il processo di cartolarizzazione, di cui alle società SCIP 1 e 2, si è concluso a marzo 2009, con la restituzione all'Ente di parte degli immobili non venduti.

L'avanzo finanziario di competenza è pari a 17,486 milioni di euro ed è dovuto ad un disavanzo in conto capitale (0,893 milioni di euro) e ad un avanzo di parte corrente (18,379 milioni di euro).

Le entrate correnti sono pari a 21,949 milioni di euro mentre le uscite correnti sono pari a 3,570 milioni di euro.

Con la liquidazione delle Società di Cartolarizzazione degli immobili SCIP 1 e 2, l'IPOST è rientrato in possesso di alcuni immobili non venduti, tra cui il complesso immobiliare di Piteglio Loc. Prunetta – Albergo e Colonia per ragazzi, per il quale è stata richiesta una valutazione commerciale all'Agenzia del Territorio che ha calcolato un valore di mercato pari ad euro 6.800.000,00. Il suddetto immobile faceva parte del pacchetto immobiliare trasferito alla SCIP ma restituito dalla stessa nel 2009, perché invenduto, insieme a n. 10 appartamenti, n. 6 negozi, n. 15 magazzini, n. 10 box, n. 7

garage e n. 41 cantine e soffitte. La stima valutativa fatta per questi immobili commerciali nell'anno 2001 (al momento del passaggio a SCIP) si attestava in euro 14.873.985,98, più euro 1.309.697,55 per Prunetta che la nuova stima da parte dell'Agenzia del Territorio ha valutato in € 6.800.000,00.

CASSA INTEGRATIVA

Curava l'erogazione di trattamenti pensionistici integrativi a favore dell'ex personale statale dell'Azienda di Stato per i Servizi Telefonici, ai sensi del decreto legislativo del Capo Provvisorio dello Stato 22 gennaio 1947, n. 134, come modificato dall'art. 36 della legge n. 325 del 1968 e dall'art. 8 della legge n. 674 del 1973. A seguito della sua soppressione avvenuta a decorrere dal 1° gennaio 1993, ai sensi della legge 29 gennaio 1992, n. 58, sono stati trasferiti all'Ipost i compiti spettanti alla Cassa Integrativa di Previdenza per il personale Telefonico Statale, secondo quanto previsto dall'art. 6, comma 2, della citata legge. La gestione è alimentata esclusivamente dagli interessi sull'investimento in titoli di Poste Vita.

La Gestione registra un avanzo finanziario di competenza (1,245 milioni di euro) dovuto al disavanzo di parte corrente di 4,831 milioni di euro e all'avanzo di parte capitale di 6,076 milioni di euro.

La gestione ha provveduto al pagamento delle pensioni a n. 267 pensionati, considerato che nel corso dell'esercizio finanziario 2009 sono diminuiti di n. 29 unità.

Il contributo che alimentava il Fondo ha cessato di esistere da agosto 1999, ed è quindi necessario tenere costantemente sotto controllo la Gestione per la verifica continua della sussistenza delle risorse necessarie ad assicurare l'erogazione dei trattamenti pensionistici ai beneficiari. Per far fronte alle esigenze finanziarie della gestione nel 2009 è stato necessario chiedere un riscatto parziale del capitale maturato della Polizza di capitalizzazione Postafuturo Imprese per l'importo di 8,260 milioni di euro al fine di provvedere al pagamento delle pensioni.

EX GESTIONE BUONUSCITA

Nel corso del 2009 l'IPOST ha provveduto alla ricognizione degli immobili della ex Gestione Buonuscita iscritti nello Stato Patrimoniale dell'Ente ed alla rivalutazione di alcuni immobili istituzionali in comproprietà con detta Gestione . Con Deliberazione Commissariale n. 26 del 27 aprile 2009, si è proceduto alla ricognizione notarile dei citati complessi immobiliari. La Gestione è cessata al 31/12/99 e quindi da gennaio 2000 l'IPOST ha contabilizzato, tra le partite di giro, solo le entrate di competenza che sono pervenute, impegnando il relativo importo da rimborsare al Commissario per la Gestione Buonuscita. La consistenza di cassa è pari a 0,174 milioni di euro, i residui attivi sono pari a 0 ed i residui passivi sono pari ad euro 5.486,24.

ATTIVITÀ SOCIALI - RESTANTI ATTIVITÀ SOCIALI

A seguito delle già citate operazioni di riaccertamento dei residui, si è proceduto alla definitiva eliminazione di tutte le partite correnti delle Gestioni Attività Sociali e Restanti Attività Sociali. "Attività Sociali" ha un Avanzo di Amministrazione al 31/12/09 pari a 1,288 milioni di euro, mentre "Restanti Attività Sociali" ha un Avanzo di Amministrazione al 31/12/09 di 7,801 milioni di euro (entrambi pari alla cassa finale, non avendo residui attivi e passivi). A seguito delle sollecitazioni pervenute dal Ministero dello Sviluppo Economico che ha espresso più volte la necessità di assicurare le attività connesse alla definitiva liquidazione delle due Gestioni, sollecitazioni avanzate anche dal Collegio dei Revisori dei Conti dell'Ipost, si è proceduto, a seguito di un accordo con Poste Italiane, alla definitiva destinazione delle giacenze di cassa di dette Gestioni.

CONCLUSIONI

Questo consuntivo vuole dare, attraverso l'oggettività dei numeri, un significato quantitativo allo stato di salute dell'Ipost, dimostrando che la qualità dei servizi va al passo con la qualità dei conti.

Il rapporto iscritti pensionati nel corso del 2009 ha avuto un miglioramento, in controtendenza quindi rispetto agli anni precedenti.

Nel contesto sopra delineato l'Ipost, nonostante la razionalizzazione degli assetti organizzativi abbiano indotto ad un taglio complessivo di 41 unità di personale, ha proseguito nel processo di modernizzazione garantendo un incremento dell'efficacia e dell'efficienza dei processi interni mirato a garantire un miglioramento continuo.

La naturale evoluzione di questo nuovo percorso intrapreso è stata l'elaborazione di un Piano Strategico, adottato con la deliberazione commissariale n. 51 del 24 settembre 2009.

Nel Piano, senza perdere di vista la centralità dell'utente quale fattore critico di successo, si affiancano alle strategie di razionalizzazione interna, strategie di riposizionamento che consentono all'Ipost di proporsi come Ente Previdenziale di riferimento per tutto il mercato postale.

Gli effetti di tali processi possono essere amplificati attraverso il "riutilizzo" delle specializzazioni presenti in altri Enti del settore assicurando un rilevante miglioramento dei livelli qualitativi di servizio offerti dalla Pubblica Amministrazione ai cittadini.

In questa ottica Ipost, tenuto conto anche di quanto disposto dall'art. 1, comma 7 della legge 247/2007, ha intrapreso forme di cooperazione e sinergie con altri Enti finalizzate a conseguire risparmi di spesa.

In particolare, l'Ente, in data 16 settembre 2009, ha sottoscritto con INAIL una Convenzione che disciplina le modalità di attuazione di sinergie in materia di fornitura dei servizi grafici e di stampa. Mentre è del 25 giugno 2009 la Convenzione quadro sottoscritta con INPS ed ENPALS per la realizzazione di processi di sinergia in

ambito contrattuale, funzionale e logistico organizzativo, che saranno realizzate dopo specifici protocolli di intesa che indicheranno in dettaglio i tempi di realizzazione ed i risultati economici attesi.

L'Ipost ha sempre dimostrato di saper comprendere le esigenze dei lavoratori e dei pensionati offrendo un concreto aiuto in termini di assistenza e credito, come dimostrano le deliberazione assunte nel 2009 in favore dei nostri assistiti colpiti dal terremoto e dall'alluvione, nonché progettando una nuova mutualità.

Mi riferisco ai compiti istituzionali che l'Istituto ha il dovere di garantire e di cui deve assumersi la responsabilità con la necessità, oggi inderogabile, di diventare un tramite per costruire, svolgendo in tal modo il ruolo di ente garante di tutti i lavoratori del Gruppo Poste Italiane.

L'Ipost è un Ente che ogni giorno dimostra di avere la capacità di governare il presente e, allo stesso tempo, di saper immaginare il futuro.

Un futuro fatto di nuovi bisogni, nuove esigenze e, di conseguenza, nuove risposte da dare agli iscritti; in modo particolare nel momento del pensionamento, che costituisce uno degli eventi più significativi della vita.

Per questo insieme ai vertici dell'Ente, al Presidente del CIV, al Direttore Generale, ai Dirigenti ed a tutto il personale, sono fortemente impegnato a migliorare costantemente i servizi e le prestazioni per i nostri iscritti, utilizzando tutti gli strumenti per lavorare con più efficienza ed offrendo in tal modo un sostegno importante per i dipendenti di Poste Italiane e Società collegate, per i pensionati e le loro famiglie.

A conferma della volontà dell'Ente di modernizzare e semplificare sempre di più il rapporto con gli iscritti, nel corso del 2009 sono state realizzate molte attività quali:

- **domande on line** per i piccoli prestiti del servizio Credito concessi ai dipendenti del Gruppo Poste Italiane che abbiano una anzianità di servizio di almeno 2 anni;
- **domande on line** per la Nuova Mutualità;
- **bandi on line** del servizio Assistenza.

Ciò ha consentito l'inoltro automatico ed il monitoraggio delle domande trasmesse dagli utenti registrati al Portale Ipost con conseguenti vantaggi, in termini di velocità, di gestione delle pratiche che vengono evase in pochissimi giorni nonché di certezza dei risultati.

Particolarmente innovativo ed efficace è stato il **servizio SMS,** attivo dal mese di ottobre**,** pensato per comunicare le informazioni assistenziali e previdenziali direttamente sul cellulare di tutti gli assistiti Ipost. Per aderire all'iniziativa basta scaricare il modulo di adesione e inviarlo per posta o fax, a conferma dell'avvenuta registrazione, si riceve un messaggio di benvenuto.

Per quanto concerne il **Credito,** con deliberazioni n 42 del 7 luglio 2009 e n. 53 del 29 settembre 2009 oltre ad essere stato ridotto il tasso di interesse sia sui piccoli prestiti che sui prestiti pluriennali, è stato altresì approvato il nuovo regolamento di accesso al Credito al fine di consentire ai nostri assistiti una formulazione di prestiti sempre più ampia e più aderente ai loro bisogni.

Inoltre nell'ambito delle iniziative intraprese a favore dei lavoratori e dei pensionati di Poste Italiane e Società collegate che hanno subito danni materiali a causa del terremoto che ha devastato parte dell'Abruzzo e per i quali è stato deliberato il "Contributo Straordinario di Solidarietà" di 5 milioni di euro a fondo perduto, è stato previsto, per le domande di prestiti pluriennali presentate per la ricostruzione o la

riparazione delle abitazioni colpite dal sisma, un percorso privilegiato con un tasso del 3% che è inferiore a quello ordinariamente praticato. Analoga iniziativa è stata deliberata anche per i comuni del messinese colpiti dall'alluvione.

Con Delibera Commissariale n. 37 del 12 giugno 2009 è stata varata la **Nuova Mutualità** prevedendo un nuovo fondo di gestione mutualistica che sostituisce i Fondi "Vita" e "Riposo". Il nuovo regolamento prevede tra le altre cose la possibilità di iscriversi fino al 75° anno di età, l'iscrizione anche per il coniuge o il convivente ed un aumento significativo delle provvidenze previste in favore degli iscritti, tra le quali si segnalano i sussidi per visite specialistiche, per fisioterapia, per prestazioni oculistiche, soggiorni estivi e sussidi per maternità.

Per quanto concerne **l'Assistenza,** nel 2009 sono stati banditi 26 concorsi, che abbracciano le più diverse necessità dei nostri assistiti sia in servizio sia in pensione. Dallo scorso dicembre, è possibile accedere e partecipare ai bandi di concorso dell'Assistenza anche tramite il sito web, oltre al tradizionale inoltro dei benefici messi a concorso tramite l'apposito fascicolo allegato alla rivista "Il Gabbiano".

Nell'ambito dei numerosi piani di intervento a favore dei dipendenti del Gruppo Poste Italiane, l'Ipost, sensibile alle esigenze delle famiglie dei nostri assistiti più bisognosi, ha deliberato nel 2009 il "**Bonus bebé**" destinato alla concessione di 300 contributi di 1000 euro ciascuno da erogarsi in favore di bambini nati nel 2008, figli di dipendenti di Poste Italiane.

Tra gli altri progetti innovativi ad alto valore sociale e spirituale è sicuramente da segnalare il progetto Efrem, organizzato con il supporto logistico dell'Opera Romana Pellegrinaggi, che rappresenta un vero e proprio itinerario culturale e religioso finalizzato alla visita dei luoghi più significativi della nostra cultura giudaico-

cristiana, attraverso la programmazione di soggiorni in Terra Santa. Nell'ambito delle iniziative già promosse per sostenere le popolazioni colpite dal terremoto in Abruzzo, è stato deliberato lo stanziamento di una somma di € 813.638,94 per la costruzione di un asilo nido, denominato Casetta Fantasia, che costituisce un servizio sociale ed educativo per la prima infanzia e la cui spesa trova capienza nello stanziamento di € 5.000.000,00 destinato al "Contributo Straordinario di Solidarietà". Nei prossimi giorni, dopo l'approvazione della delibera da parte del Ministero Vigilante, sarà siglata con il Comune di L'Aquila, la Protezione Civile e l'Ipost una Convenzione per la consegna detta opera.

Nel corso del prossimo Forum PA, l'Ipost presenterà un nuovo progetto dimostrando ancora una volta di sapersi non solo confrontare alla pari con le altre Amministrazioni, ma di rivestire un ruolo di innovazione e modernizzazione. Un ruolo rafforzato dalla presentazione di: "L'Ipost a casa tua. Nasce l'URP virtuale". Si tratta dell'ultima iniziativa che Ipost mette in campo per rendere più diretto, facile e trasparente il rapporto con i propri iscritti, su tutto il territorio nazionale.

Da ora in poi basterà connettersi al sito www.ipost.it, e con un semplice clic si aprirà una webcam tramite cui si potrà vedere e parlare direttamente con un operatore dell'Istituto, pronto a rispondere ad ogni richiesta e ad ogni domanda dei nostri assistiti, come si trattasse di un vero sportello "fisico". Molto più di uno sportello virtuale, perché dall'altra parte dello schermo ci sarà una persona che "in diretta" sarà in grado di venire incontro alle richieste e risolvere i dubbi dei richiedenti.

Una novità rivoluzionaria, grazie alla quale per la prima volta l'amministrazione pubblica arriva direttamente nelle case dei cittadini tramite computer, evitando agli utenti di doversi recare presso gli uffici pubblici, con conseguente rischio di file,

lungaggini e disguidi. Un grande servizio per l'utenza, un grande risparmio per l'amministrazione, che così potrà razionalizzare e migliorare la propria forza lavoro, la comunicazione con gli iscritti, la verifica interna delle prestazioni erogate.

Nel prossimo futuro, parallelamente allo sviluppo di nuovi servizi informatizzati e di nuove tecnologie on line per l'accesso degli utenti, mantenendo salda l'attenzione dell'Ente per i propri assistiti, verrà portato avanti il progetto della nuova sede tenendo in tal modo presente anche le esigenze dei lavoratori che con la loro professionalità e creatività contribuiscono alla crescita del nostro Istituto.

Il Commissario Straordinario

Dr. Rino Tarelli

Bilancio al 31/12/2008

ITALIA PREVIDENZA

S.I.S.P.I. SPA

PAGINA BIANCA

Reg. Imp. 06553251007
Rea 975137

ITALIA PREVIDENZA - S.I.S.P.I. SPA

Sede in VIA CARLO SPINOLA 11 - 00154 ROMA (RM) Capitale sociale Euro 500.000,00 I.V.

Bilancio al 31/12/2008

Stato patrimoniale attivo		31/12/2008	31/12/2007
A) Crediti verso soci per versamenti ancora dovuti			
(di cui già richiamati)			
B) Immobilizzazioni			
I. Immateriali	68.137		68.137
- (Ammortamenti)	66.823		49.376
- (Svalutazioni)			
		1.314	18.761
II. Materiali	21.558		9.503
- (Ammortamenti)	8.843		4.532
- (Svalutazioni)			
		12.715	4.971
III. Finanziarie			
- (Svalutazioni)			
Totale immobilizzazioni		**14.029**	**23.732**
C) Attivo circolante			
I. Rimanenze			
II. Crediti			
- entro 12 mesi	5.608		7.315
- oltre 12 mesi	50		
		5.658	7.315
III. Attività finanziarie che non costituiscono Immobilizzazioni			
IV. Disponibilità liquide		832.518	743.277
Totale attivo circolante		**838.176**	**750.592**
D) Ratei e risconti		**338**	**467**
Totale attivo		**852.543**	**774.791**

ITALIA PREVIDENZA - S.I.S.P.I. SPA

Stato patrimoniale passivo		31/12/2008	31/12/2007
A) Patrimonio netto			
I. Capitale		500.000	500.000
II. Riserva da sovrapprezzo delle azioni			
III. Riserva di rivalutazione			
IV. Riserva legale		15.320	13.175
V. Riserve statutarie			
VI. Riserva per azioni proprie in portafoglio			
VII. Altre riserve			(1)
VIII. Utili (perdite) portati a nuovo		110.227	69.473
IX. Utile d'esercizio		99.098	42.899
Totale patrimonio netto		724.645	625.546
B) Fondi per rischi e oneri			
C) Trattamento fine rapporto di lavoro subordinato		51.033	43.634
D) Debiti			
- entro 12 mesi	76.865		105.560
- oltre 12 mesi			
		76.865	105.560
E) Ratei e risconti			51
Totale passivo		852.543	774.791

ITALIA PREVIDENZA - S.I.S.P.I. SPA

Conto economico		31/12/2008	31/12/2007
A) Valore della produzione			
1) Ricavi delle vendite e delle prestazioni		979.890	797.255
2) Variazione delle rimanenze di prodotti in lavorazione, semilavorati e finiti			
3) Variazioni dei lavori in corso su ordinazione			
4) Incrementi di immobilizzazioni per lavori interni			
5) Altri ricavi e proventi:			
- vari			
Totale valore della produzione		**979.890**	**797.255**
B) Costi della produzione			
6) Per materie prime, sussidiarie, di consumo e di merci		3.324	2.846
7) Per servizi		364.279	302.494
8) Per godimento di beni di terzi		49.501	49.060
9) Per il personale			
a) Salari e stipendi	276.214		235.293
b) Oneri sociali	80.195		68.428
c) Trattamento di fine rapporto	19.133		16.667
d) Trattamento di quiescenza e simili			
e) Altri costi			
		375.542	320.388
10) Ammortamenti e svalutazioni			
a) Ammortamento delle immobilizzazioni immateriali	17.447		17.447
b) Ammortamento delle immobilizzazioni materiali	4.312		1.601
c) Altre svalutazioni delle immobilizzazioni			
d) Svalutazioni dei crediti compresi nell'attivo circolante e delle disponibilità liquide			
		21.759	19.048
11) Variazioni delle rimanenze di materie prime, sussidiarie, di consumo e merci			
12) Accantonamento per rischi			
13) Altri accantonamenti			
14) Oneri diversi di gestione		3.077	3.332
Totale costi della produzione		**817.482**	**697.168**
Differenza tra valore e costi di produzione (A-B)		**162.408**	**100.087**
C) Proventi e oneri finanziari			
15) Proventi da partecipazioni:			
16) Altri proventi finanziari:			
a) da crediti iscritti nelle immobilizzazioni			
b) da titoli iscritti nelle immobilizzazioni			
c) da titoli iscritti nell'attivo circolante	22.084		20.230
d) proventi diversi dai precedenti:			
- altri	870		685
		22.954	20.915
		22.954	20.915

ITALIA PREVIDENZA - S.I.S.P.I. SPA

17) Interessi e altri oneri finanziari:				
- altri		4.538		6.905
			4.538	6.905
17-bis) utili e perdite su cambi				
Totale proventi e oneri finanziari			**18.416**	**14.010**
D) Rettifiche di valore di attività finanziarie				
18) Rivalutazioni:				
19) Svalutazioni:				
Totale rettifiche di valore di attività finanziarie				
E) Proventi e oneri straordinari				
20) Proventi:				
- varie		2		136
			2	136
21) Oneri:				
- varie		61		1.038
			61	1.038
Totale delle partite straordinarie			**(59)**	**(902)**
Risultato prima delle imposte (A-B±C±D±E)			**180.765**	**113.195**
22) Imposte sul reddito dell'esercizio, correnti, differite e anticipate				
a) Imposte correnti		78.593		75.525
b) Imposte differite (anticipate)		3.074		(5.229)
			81.667	70.296
23) Utile (Perdita) dell'esercizio			**99.098**	**42.899**

Presidente del Consiglio di Amministrazione
IALONGO GIOVANNI

Reg. Imp. 06553251007
Rea 975137

ITALIA PREVIDENZA - S.I.S.P.I. SPA

Sede in Via Carlo Spinola 11 - 00154 Roma (RM) Capitale sociale Euro 500.000,00 i.v.

Nota integrativa al bilancio chiuso il 31/12/2008

Premessa

Attività svolte

ITALIA PREVIDENZA – Società Italiana di servizi per la Previdenza Integrativa, è stata costituita nel 2001 da INPS ed IPOST con la finalità di fornire servizi amministrativo-contabili nell'area della previdenza in genere ed in particolare in quella della complementare ed integrativa.

Nel corso dell'anno 2008, la società ha continuato a svolgere l'attività di "service" per la Gestione Commissariale per la liquidazione della buonuscita ai dipendenti delle Poste in servizio nel 1998, affidatole fin dal 2002, aggiungendo, nel corso dell'anno di riferimento, agli adempimenti precedentemente svolti, quelli relativi all'istruttoria amministrativa delle pratiche di contenzioso.

Criteri di formazione

Il presente bilancio è stato redatto in forma abbreviata in quanto sussistono i requisiti di cui all'art. 2435 bis, 1° comma del Codice civile; non è stata pertanto redatta la Relazione sulla gestione. A completamento della doverosa informazione si precisa in questa sede che ai sensi dell'art. 2428 punti 3) e 4) C.C. non esistono né azioni proprie né azioni o quote di società controllanti possedute dalla società anche per tramite di società fiduciaria o per interposta persona e che né azioni proprie né azioni o quote di società controllanti sono state acquistate e / o alienate dalla società, nel corso dell'esercizio, anche per tramite di società fiduciaria o per interposta persona.
Non sussistono fatti di rilievo verificatisi nel corso dell'esercizio da menzionare nella presente Nota Integrativa.

Criteri di valutazione

(Rif. art. 2427, primo comma, n. 1, C.c.)

I criteri utilizzati nella formazione del bilancio chiuso al 31/12/2008 non si discostano dai medesimi utilizzati per la formazione del bilancio del precedente esercizio, in particolare nelle valutazioni e nella continuità dei medesimi principi.
La valutazione delle voci di bilancio è stata fatta ispirandosi a criteri generali di prudenza e competenza nella prospettiva della continuazione dell'attività.
L'applicazione del principio di prudenza ha comportato la valutazione individuale degli elementi componenti le singole poste o voci delle attività o passività, per evitare compensi tra perdite che dovevano essere riconosciute e profitti da non riconoscere in quanto non realizzati.

In ottemperanza al principio di competenza, l'effetto delle operazioni e degli altri eventi è stato rilevato contabilmente ed attribuito all'esercizio al quale tali operazioni ed eventi si riferiscono, e non a quello in cui si concretizzano i relativi movimenti di numerario (incassi e pagamenti).
La continuità di applicazione dei criteri di valutazione nel tempo rappresenta elemento necessario ai fini della comparabilità dei bilanci della società nei vari esercizi.
La valutazione tenendo conto della funzione economica dell'elemento dell'attivo o del passivo considerato che esprime il principio della prevalenza della sostanza sulla forma - obbligatoria laddove non espressamente in contrasto con altre norme specifiche sul bilancio - consente la rappresentazione delle operazioni secondo la realtà economica sottostante gli aspetti formali.

Immobilizzazioni

Immateriali

Sono iscritte al costo storico di acquisizione ed esposte al netto degli ammortamenti effettuati nel corso degli esercizi e imputati direttamente alle singole voci.
I costi di impianto e di ampliamento sono stati iscritti nell'attivo con il consenso del Collegio sindacale e sono ammortizzati in un periodo di cinque esercizi.
I diritti di brevetto industriale e diritti di utilizzo di opere dell'ingegno sono ammortizzati in un periodo di tre esercizi.
Le licenze, concessioni e marchi sono ammortizzati con una aliquota annua del 20%.

Materiali

Sono iscritte al costo di acquisto e rettificate dai corrispondenti fondi di ammortamento.
Nel valore di iscrizione in bilancio si è tenuto conto degli oneri accessori e dei costi sostenuti per l'utilizzo dell'immobilizzazione, portando a riduzione del costo gli sconti commerciali e gli sconti cassa di ammontare rilevante.
Le quote di ammortamento, imputate a conto economico, sono state calcolate attesi l'utilizzo, la destinazione e la durata economico-tecnica dei cespiti, sulla base del criterio della residua possibilità di utilizzazione, criterio che abbiamo ritenuto ben rappresentato dalle seguenti aliquote, non modificate rispetto all'esercizio precedente e ridotte alla metà nell'esercizio di entrata in funzione del bene:

- altri beni: 20%

Non sono state effettuate rivalutazioni discrezionali o volontarie e le valutazioni effettuate trovano il loro limite massimo nel valore d'uso, oggettivamente determinato, dell'immobilizzazione stessa

Operazioni di locazione finanziaria (leasing)

Le operazioni di locazione finanziaria sono rappresentate in bilancio secondo il metodo patrimoniale, contabilizzando a conto economico i canoni corrisposti secondo il principio di competenza. In apposita sezione della nota integrativa sono fornite le informazioni complementari previste dalla legge relative alla rappresentazione dei contratti di locazione finanziaria secondo il metodo

finanziario.

Crediti

Sono esposti al valore nominale in quanto completamente esigibili.

Debiti

Sono rilevati al loro valore nominale, modificato in occasione di resi o di rettifiche di fatturazione.

Ratei e risconti

Sono stati determinati secondo il criterio dell'effettiva competenza temporale dell'esercizio.

Fondo TFR

Rappresenta l'effettivo debito maturato verso i dipendenti in conformità di legge e dei contratti di lavoro vigenti, considerando ogni forma di remunerazione avente carattere continuativo.
Il fondo corrisponde al totale delle singole indennità maturate a favore dei dipendenti alla data di chiusura del bilancio, al netto degli acconti erogati, ed è pari a quanto si sarebbe dovuto corrispondere ai dipendenti nell'ipotesi di cessazione del rapporto di lavoro in tale data.

Imposte sul reddito

Le imposte sono accantonate secondo il principio di competenza; rappresentano pertanto:
- gli accantonamenti per imposte liquidate o da liquidare per l'esercizio, determinate secondo le aliquote e le norme vigenti;
- l'ammontare delle imposte differite o pagate anticipatamente in relazione a differenze temporanee sorte o annullate nell'esercizio.

Riconoscimento ricavi

I ricavi derivanti da prestazioni di servizi vengono riconosciuti in base alla competenza temporale.

ATTIVITA'

B) Immobilizzazioni

I. Immobilizzazioni immateriali

Sono iscritte al costo storico di acquisizione ed esposte al netto degli ammortamenti effettuati nel corso degli esercizi e imputati direttamente alle singole voci.
I costi di impianto e di ampliamento, sono stati iscritti nell'attivo con il consenso

del Collegio sindacale e sono ammortizzati in un periodo di cinque esercizi.
I diritti di brevetto industriale e diritti di utilizzo di opere dell'ingegno sono ammortizzati in un periodo di tre esercizi.
Le licenze, concessioni e marchi sono ammortizzati con una aliquota annua del 20%.

Descrizione costi	Valore al 31/12/07	Increm./ decrem. esercizio	Amm.to esercizio	Valore al 31/12/08
Impianto e ampliamento	485	-	(485)	-
Diritti brevetti ind. e utilizz.opere ingegno	9.549	(1)	(9.548)	-
Concessioni, licenze, marchi	4.987	1	(3.674)	1.314
Altre	3.740	-	(3.740)	-
Totale	18.761	-	(17.447)	1.314

II. Immobilizzazioni materiali

Sono iscritte al costo di acquisto e rettificate dai corrispondenti fondi di ammortamento.
Le quote di ammortamento, imputate a conto economico, sono state calcolate attesi l'utilizzo, la destinazione e la durata economico-tecnica dei cespiti, sulla base del criterio della residua possibilità di utilizzazione, criterio che abbiamo ritenuto ben rappresentato dalle seguenti aliquote, ridotte alla metà nell'esercizio di entrata in funzione del bene: "altri beni" : 20%.

Descrizione	Costo storico	F.do amm.to al 31/12/07	Increm./ decrem. esercizio	Amm.to esercizio	Saldo al 31/12/08
Altri beni (macchine d'ufficio)	9.503	(4.532)	12.056	(4.312)	12.715
Arrotondamenti		1	(1)		-
Totale	9.503	(4.531)	12.055	(4.312)	12.715

C) Attivo circolante

II. Crediti

Saldo al 31/12/2008	Saldo al 31/12/2007	Variazioni
5.658	7.315	(1.657)

Descrizione	Entro 12 mesi	Oltre 12 mesi	Oltre 5 anni	Totale
Verso clienti				
Per crediti tributari	1.996			1.996
Per imposte anticipate	3.597			3.597
Verso altri	16	50		66
Arrotondamento	(1)			(1)
	5.608	50		5.658

Le imposte anticipate per Euro 3.597 sono relative a differenze temporanee deducibili per una descrizione delle quali si rinvia al relativo paragrafo nell'ultima parte della presente nota integrativa.
I crediti tributari sono costituiti esclusivamente dal credito Iva 2008.
La voce "verso altri" è costituita dal credito v/INAIL relativo ad eccedenze di versamento per contributi legati a lavoratori a progetto.

Non esistono operazioni che prevedano l'obbligo di retrocessione a termine (articolo 2427, primo comma, n. 6-*ter*, C.c.).

Non esiste un fondo svalutazione crediti in quanto questi ultimi sono considerati completamente esigibili.
Non esistono crediti incassabili oltre i 12 mesi, né crediti vincolati.

La ripartizione dei crediti al 31/12/2008 secondo area geografica è riportata nella tabella seguente (articolo 2427, primo comma, n. 6, C.c.).

Crediti per Area Geografica	V / clienti	V /Controllate	V / collegate	V / controllanti	V / altri	Totale
Italia					66	66
Totale					66	66

IV. Disponibilità liquide

Saldo al 31/12/2008	Saldo al 31/12/2007	Variazioni
832.518	743.277	89.241

Descrizione	31/12/2008	31/12/2007
Depositi bancari e postali	832.217	743.001
Assegni		
Denaro e altri valori in cassa	301	276
Arrotondamento		
	832.518	**743.277**

Il saldo rappresenta le disponibilità liquide e l'esistenza di numerario e di valori alla data di chiusura dell'esercizio.

D) Ratei e risconti

Saldo al 31/12/2008	Saldo al 31/12/2007	Variazioni
338	467	(129)

Misurano proventi e oneri la cui competenza è anticipata o posticipata rispetto alla manifestazione numeraria e/o documentale; essi prescindono dalla data di pagamento o riscossione dei relativi proventi e oneri, comuni a due o più esercizi e ripartibili in ragione del tempo.

PASSIVITA'

A) Patrimonio netto

(Rif. art. 2427, primo comma, nn. 4, 7 e 7-*bis*, C.c.)

Saldo al 31/12/2008	Saldo al 31/12/2007	Variazioni
724.645	625.546	99.099

Descrizione	31/12/2007	Incrementi	Decrementi	31/12/2008
Capitale	500.000			500.000
Riserva legale	13.175	2.145		15.320
Riserva straordinaria				
Riserva per conversione / arrotondamento in Euro	(1)	1		
Utili (perdite) portati a nuovo	69.473	40.754		110.227
Utile (perdita) dell'esercizio	42.899	99.098	42.899	99.098
Totale	**625.546**	**141.998**	**42.899**	**724.645**

Nella tabella che segue si dettagliano i movimenti nel patrimonio netto

	Capitale sociale	Riserva legale	Utili (perdite) a nuovo	Altre Riserve	Risultato d'esercizio	Totale
All'inizio dell'esercizio precedente	500.000	13.175	67.947	-	1.526	582.648
Destinazione del risultato dell'esercizio			1.526	(1)	(1.526)	
Altre variazioni						
Risultato dell'esercizio precedente					42.899	
Alla chiusura dell'esercizio precedente	**500.000**	**13.175**	**69.473**	**(1)**	**42.899**	**625.546**
Destinazione del risultato dell'esercizio		2.145	40.754		(42.899)	
Altre variazioni				1		
Risultato dell'esercizio corrente					**99.098**	
Alla chiusura dell'esercizio corrente	**500.000**	**15.230**	**110.227**	**-**	**99.098**	**724.645**

Il capitale sociale è così composto (art. 2427, primo comma, nn. 17 e 18, C.c.).

Azioni/Quote	Numero	Valore nominale in Euro
Azioni Ordinarie	20	25.000
Totale	**20**	**25.000**

Le poste del patrimonio netto sono così distinte secondo l'origine, la possibilità di utilizzazione, la distribuibilità e l'avvenuta utilizzazione nei tre esercizi precedenti

Natura / Descrizione	Importo	Possibilità utilizzo (*)	Quota disponibile	Utilizzazioni eff. Nei 3 es. prec. Per copert. Perdite	Utilizzazioni eff. Nei 3 es. prec. Per altre ragioni
Capitale	500.000	B			
Riserva legale	15.320	B			
Altre riserve		A, B, C			
Utili (perdite) portati a nuovo	99.098		99.098		
Totale			**99.098**		
Quota non distribuibile					
Residua quota distribuibile			**99.098**		

(*) A: per aumento di capitale; B: per copertura perdite; C:per distribuzione ai soci

In conformità con quanto disposto dal principio contabile n. 28 sul Patrimonio netto, si forniscono le seguenti informazioni complementari:

c) Utile per azione

L'utile d'esercizio che spetta al proprietario di una quota unitaria del capitale d'impresa è pari a Euro 4.954,90.
Il metodo di calcolo utilizzato è il seguente: (99.098 / 20 = 4.954,90).

C) Trattamento di fine rapporto di lavoro subordinato

(Rif. art. 2427, primo comma, n. 4, C.c.)

Saldo al 31/12/2008	Saldo al 31/12/2007	Variazioni
51.033	43.634	7.399

La variazione è così costituita:

Variazioni	31/12/2007	Incrementi	Decrementi	31/12/2008
TFR, movimenti del periodo	43.634	19.133	11.734	51.033

Il fondo accantonato rappresenta l'effettivo debito della società al 31/12/2008 verso i dipendenti in forza a tale data, al netto dei decrementi per imposta sostitutiva sul Tfr.
I decrementi si riferiscono all'ammontare di Tfr liquidato nell'anno per euro 11.611, relativo a contratti di lavoro cessati, ed al debito per imposta sostitutiva sul Tfr per l'anno 2008 pari ad euro 123.

D) Debiti

(Rif. art. 2427, primo comma, n. 4, C.c.)

Saldo al 31/12/2008	Saldo al 31/12/2007	Variazioni
76.865	105.560	(28.695)

I debiti sono valutati al loro valore nominale e la scadenza degli stessi è così suddivisa (articolo 2427, primo comma, n. 6, C.c.).

Descrizione	Entro 12 mesi	Oltre 12 mesi	Oltre 5 anni	Totale
Debiti verso fornitori	25.902			25.902
Debiti tributari	25.188			25.188
Debiti verso istituti di previdenza	25.775			25.775
Arrotondamento				
	76.865			76.865

I "Debiti verso fornitori" sono iscritti al netto degli sconti commerciali; gli sconti cassa sono invece rilevati al momento del pagamento. Il valore nominale di tali debiti è stato rettificato, in occasione di resi o abbuoni (rettifiche di fatturazione), nella misura corrispondente all'ammontare definito con la controparte.

La voce "Debiti tributari" accoglie solo le passività per imposte certe e determinate.
Nella voce debiti tributari sono iscritti debiti per imposta IRES pari a Euro 1.982, al netto degli acconti versati nel corso dell'esercizio per Euro 44.738 e delle ritenute d'acconto subite pari a Euro 235. Inoltre, sono iscritti debiti per imposta IRAP pari a Euro 1.036 al netto degli acconti versati nel corso dell'esercizio per Euro 30.602.
Sono, infine, iscritti i debiti per ritenute operate alla fonte per Euro 22.170.
Non esistono variazioni significative nella consistenza della voce "Debiti tributari".

La ripartizione dei Debiti al 31/12/2008 secondo area geografica è riportata nella tabella seguente (articolo 2427, primo comma, n. 6, C.c.).

Debiti per Area Geografica	V / fornitori	V /Controllate	V / Collegate	V / Controllanti	V / Altri	Totale
Italia	25.902					25.902
Totale	25.902					25.902

Nessun debito è assistito da garanzia reale su beni sociali (articolo 2427, primo comma, n. 6, C.c.).

E) Ratei e risconti

Saldo al 31/12/2008	Saldo al 31/12/2007	Variazioni
	51	(51)

Rappresentano le partite di collegamento dell'esercizio conteggiate col criterio della competenza temporale.

CONTO ECONOMICO

A) Valore della produzione

Saldo al 31/12/2008	Saldo al 31/12/2007	Variazioni
979.890	797.255	182.635

Descrizione	31/12/2008	31/12/2007	Variazioni
Ricavi vendite e prestazioni	979.890	797.255	182.635
Altri ricavi e proventi			
	979.890	**797.255**	**182.635**

I ricavi delle vendite e delle prestazioni sono rappresentati esclusivamente dalle fatture emesse nei confronti della "Gestione Commissariale Fondo Buonuscita Dipendenti Poste Italiane SpA".

B) Costi della produzione

Saldo al 31/12/2008	Saldo al 31/12/2007	Variazioni
817.482	697.167	120.315

Descrizione	31/12/2008	31/12/2007	Variazioni
Per materie prime, sussidiarie, di consumo e di merci	3.324	2.846	478
Per servizi	364.279	302.494	61.785
Per godimento di beni di terzi	49.501	49.060	441
Per il personale	375.542	320.388	55.154
Ammortamenti e svalutazioni	21.759	19.047	2.712
Oneri diversi di gestione	3.077	3.332	(255)
	817.482	**697.167**	**120.315**

La voce Costi per servizi è costituita principalmente dai compensi degli amministratori per Euro 118.475; dai costi per collaborazioni coordinate e continuative e lavoratori a progetto per Euro 91.500, dalle consulenze professionali per Euro 21.577, consulenze tecniche per euro 44.000 e dai compensi del collegio sindacale per Euro 23.913.

I costi per godimento di beni di terzi si riferiscono essenzialmente ai canoni di affitto della sede sociale per Euro 47.311 e canoni di leasing per Euro 2.190.

Le spese per il personale sono suddivise in retribuzioni per Euro 276.214, oneri sociali Euro 80.195 e TFR Euro 19.133.

I maggiori ammortamenti rispetto al precedente esercizio sono conseguenza dell'incremento delle immobilizzazioni materiali.

C) Proventi e oneri finanziari

Saldo al 31/12/2008	Saldo al 31/12/2007	Variazioni
18.416	14.010	4.406

Descrizione	31/12/2008	31/12/2007	Variazioni
Da titoli iscritti nell'attivo circolante	22.084	20.230	1.854
Proventi diversi dai precedenti	870	685	185
(Interessi e altri oneri finanziari)	(4.538)	(6.905)	2.367
	18.416	**14.010**	**4.406**

I proventi finanziari sono costituiti dall'ammontare degli interessi attivi bancari maturati nell'esercizio per euro 870 e dai proventi derivanti dalle operazioni di pronti contro termine effettuate nel corso dell'esercizio pari ad Euro 22.084.
Gli oneri finanziari, pari ad Euro 4.538, sono costituiti, principalmente, dagli scarti dovuti alla differenza tra il prezzo a pronti e quello a termine collegati alle medesime operazioni di cui sopra.

E) Proventi e oneri straordinari

Saldo al 31/12/2008	Saldo al 31/12/2007	Variazioni
(59)	(902)	843

Descrizione	31/12/2008	31/12/2007	Variazioni
Altri proventi straordinari	2	136	(134)
(Altri oneri straordinari)	(61)	(1.038)	977
	(59)	**(902)**	**843**

Nella voce "Altri proventi straordinari" sono iscritti gli arrotondamenti euro dovuti all'esposizione del bilancio in unità di euro. Nella voce "Altri oneri straordinari" sono iscritte le sopravvenienze passive sostenute nell'esercizio e costituite principalmente dai "contributi INPS 2003" relativi agli esercizi precedenti per Euro 61.

Imposte sul reddito d'esercizio

Saldo al 31/12/2008	Saldo al 31/12/2007	Variazioni
81.667	70.296	11.371

Imposte	Saldo al 31/12/2008	Saldo al 31/12/2007	Variazioni
Imposte correnti:	78.593	75.525	3.068
IRES	46.955	44.923	2.032
IRAP	31.638	30.602	1.036
Imposte sostitutive			
Imposte differite (anticipate)	3.074	(5.229)	8.303
IRES	2.526	(4.879)	7.405
IRAP	548	(350)	898
	81.667	**70.296**	**11.881**

Nel seguito si espone la riconciliazione tra l'onere fiscale risultante dal bilancio e l'onere fiscale teorico:

Riconciliazione tra onere fiscale da bilancio e onere fiscale teorico (IRES)

Descrizione	Valore	Imposte
Risultato prima delle imposte	180.765	
Onere fiscale teorico (%)	*27,5*	49.710
Differenze temporanee deducibili in esercizi successivi:		
Compensi CdA 2008 non erogati nell'esercizio	3.771	
Compensi Co.co.co. (Coll.Sind) 2008 non erogati nell'esercizio	9.308	
	13.079	
Rigiro delle differenze temporanee da esercizi precedenti		
Compensi CdA 2007 erogati nell'esercizio	(11.181)	
Compensi Co.co.co. (Coll.Sind) 2007 erogati nell'esercizio	(11.084)	
	(22.265)	
Differenze che non si riverseranno negli esercizi successivi		
Servizi di telefonia parzialmente indeducibili	966	
Imposte e tasse indeducibili	1.242	
Sopravvenienze passive indeducibili	61	
Altri costi indeducibili	238	
deduzione forfettaria 10% Irap	(3.339)	
	(832)	
Imponibile fiscale	170.747	
Imposte correnti sul reddito dell'esercizio		**46.955**

Determinazione dell'imponibile IRAP

Descrizione	Valore	Imposte
Differenza tra valore e costi della produzione (A-B)	162.408	
Costi non rilevanti ai fini IRAP		
Interessi Leasing	238	
Costi per collaborazioni (compensi e contributi)	112.094	
Costi per il personale dipendente (retrib./contrib./TFR)	295.347	
Costi per collaborazioni organi sociali	86.773	
Ricavi non rilevanti ai fini IRAP		
	-	
	656.860	
Onere fiscale teorico (%)	*4,90*	32.186
Rigiro delle differenze temporanee da esercizi precedenti:		
Compensi CdA 2007 erogati nell'esercizio	(11.181)	
Imponibile Irap	645.679	
IRAP corrente per l'esercizio		**31.638**

Ai sensi dell'articolo 2427, primo comma, n. 14 C.c. si evidenziano le informazioni richieste sulla fiscalità differita e anticipata:

Fiscalità differita / anticipata

Le imposte anticipate sono state rilevate in quanto esiste la ragionevole certezza dell'esistenza, negli esercizi in cui si riverseranno le differenze temporanee deducibili, a fronte delle quali sono state iscritte le imposte anticipate, di un reddito imponibile non inferiore all'ammontare delle differenze che si andranno ad annullare.

Le principali differenze temporanee che hanno comportato la rilevazione di imposte differite e anticipate sono indicate nella tabella seguente unitamente ai relativi effetti.

Rilevazione delle imposte differite e anticipate ed effetti conseguenti:

	esercizio 31/12/2008		esercizio 31/12/2007	
	Ammontare delle differenze temporanee	**Effetto fiscale**	**Ammontare delle differenze temporanee**	**Effetto fiscale**
Imposte anticipate:				
Compensi CdA '07 non erogati			(11.181)	(3.623)
Comp. Collaborazioni '07 non erogate			(11.084)	(3.048)
Compensi CdA '07 pagati nel '08	11.181	3.623		
Comp. Collaborazioni '07 pagati nel '08	11.084	3.048		
Compensi CdA '08 non erogati	(3.771)	(1.037)		
Comp. Collaborazioni '08 non erogate	(9.308)	(2.560)		
Totale imposte anticipate		**3.074**		**(6.671)**
Imposte differite (anticipate) nette		**3.074**		**(6.671)**

Abrogazione dell'interferenza fiscale

Non esistono interferenze fiscali da eliminare.

Operazioni di locazione finanziaria (leasing)

La società ha in essere n. 1 contratto di locazione finanziaria per il quale, ai sensi dell'articolo 2427, primo comma, n. 22, C.c. si forniscono le seguenti informazioni:
contratto di leasing n. 145263 del 28/06/2006; bene utilizzato P.c. server Dell;
durata del contratto di leasing in mesi 36;
costo del bene in Euro 5.699; Maxicanone non pagato;
Valore attuale delle rate di canone non scadute Euro 1.404;
Onere finanziario effettivo attribuibile ad esso e riferibile all'esercizio Euro 238;
Valore del bene alla chiusura dell'esercizio considerato come immobilizzazione Euro 2.280; Ammortamenti virtuali del periodo Euro 1.040;
Tasso annuale nominale (TAN) 9,9937 %.

Conformemente alle indicazioni fornite dal documento OIC 1 - I PRINCIPALI EFFETTI DELLA RIFORMA DEL DIRITTO SOCIETARIO SULLA REDAZIONE DEL BILANCIO D'ESERCIZIO, nella tabella seguente sono fornite le informazioni sugli effetti che si sarebbero prodotti sul Patrimonio Netto e sul Conto Economico rilevando le operazioni di locazione finanziaria con il metodo finanziario rispetto al criterio cosiddetto patrimoniale dell'addebito al Conto Economico dei canoni corrisposti.

Attività	
a) Contratti in corso	
Beni in leasing finanziario alla fine dell'esercizio precedente, al netto degli ammortamenti complessivi pari a Euro 2.280 alla fine dell'esercizio precedente	3.419
+ Beni acquisiti in leasing finanziario nel corso dell'esercizio	
- Beni in leasing finanziario riscattati nel corso dell'esercizio	
- Quote di ammortamento di competenza dell'esercizio	1.140
+ / - Rettifiche/riprese di valore su beni in leasing finanziario	
Beni in leasing finanziario al termine dell'esercizio, al netto degli ammortamenti complessivi pari a Euro 3.419	2.280

b) Beni riscattati	
Maggior valore complessivo dei beni riscattati, determinato secondo la metodologia finanziaria, rispetto al loro valore netto contabile alla fine dell'esercizio	
c) Passività	
Debiti impliciti per operazioni di leasing finanziario alla fine dell'esercizio precedente (di cui scadenti nell'esercizio successivo Euro 1.953 e scadenti da 1 a 5 anni Euro 1.292)	3.245
+ Debiti impliciti sorti nell'esercizio	
- Riduzioni per rimborso delle quote capitale	1.953
- Riduzioni per riscatti nel corso dell'esercizio	
Debiti impliciti per operazioni di leasing finanziario al termine dell'esercizio (di cui scadenti nell'esercizio successivo Euro 1.235 e scadenti da 1 a 5 anni Euro 57)	1.292
d) Effetto complessivo lordo alla fine dell'esercizio (a+b-c)	988
e) Effetto netto fiscale	329
f) Effetto sul Patrimonio Netto alla fine dell'esercizio (d-e)	659
L'effetto sul Conto Economico può essere così rappresentato	
Storno di canoni su operazioni di leasing finanziario	2.191
Rilevazione degli oneri finanziari su operazioni di leasing finanziario	238
Rilevazione di	
- quote di ammortamento	
- su contratti in essere	1.140
- su beni riscattati	
- rettifiche/riprese di valore su beni in leasing finanziario	
Effetto sul risultato prima delle imposte	1.051
Rilevazione dell'effetto fiscale	329
Effetto sul risultato d'esercizio delle rilevazioni delle operazioni di leasing con il metodo finanziario	722

Non esistono operazioni di compravendita con obbligo di retrocessione
(Rif. art. 2427, primo comma, n. 6-*ter*, C.c.)

Informazioni sugli strumenti finanziari emessi dalla società

(Rif. art. 2427, primo comma, n. 19, C.c.)

La società non ha emesso strumenti finanziari.

Altre informazioni

Ai sensi di legge si evidenziano i compensi complessivi spettanti al Consiglio di Amministrazione ed ai membri del Collegio sindacale.

Qualifica	Compenso
Consiglio di Amministrazione	118.475
Collegio sindacale	23.913

Documento programmatico sulla sicurezza

Ai sensi dell'allegato B, punto 26, del D.Lgs. n. 196/2003 recante Codice in materia di protezione dei dati personali, gli amministratori danno atto che la Società si è adeguata alle misure in materia di protezione dei dati personali, alla luce delle disposizioni introdotte dal D.Lgs. n. 196/2003 secondo i termini e le modalità ivi

indicate. In particolare segnalano che il Documento Programmatico sulla Sicurezza, depositato presso la sede sociale e liberamente consultabile, è stato aggiornato in data 24 ottobre 2007.

Il presente bilancio, composto da Stato patrimoniale, Conto economico e Nota integrativa, rappresenta in modo veritiero e corretto la situazione patrimoniale e finanziaria nonché il risultato economico dell'esercizio e corrisponde alle risultanze delle scritture contabili.

Presidente del Consiglio di Amministrazione
IALONGO GIOVANNI



VERBALE N. 48 DEL 14/04/2009

Dalle ore 09.30 alle ore 13.00 del 14/04/2009 presso la sede della SISPI SpA di Via Spinola 11 di Roma, si è riunito il Collegio sindacale come da convocazione del Presidente del 07/04/2009 nelle persone di:

- Maria Teresa Ferraro Presidente del Collegio sindacale
- Marco Mencagli Sindaco effettivo.

Il sindaco effettivo Fabio Vignale partecipa come da sua richiesta alla riunione mediante audio conferenza ai sensi dell'art 24 comma 2 dello Statuto Societario.
Dopo un attento esame dei dati riportati in bilancio e un dibattito sugli stessi i sindaci predispongono collegialmente la relazione prevista dal Codice civile che di seguito si riporta:

.....

Relazione del Collegio dei Sindaci sul Bilancio al 31/12/2008 ai sensi dell'art. 2429 del Codice Civile

Signori Azionisti,

il Collegio sindacale preliminarmente dà atto che il progetto di bilancio dell'esercizio sociale chiuso al 31/12/2008, che il Consiglio di Amministrazione vi presenta per l'approvazione, è stato redatto in forma abbreviata in quanto sussistono i requisiti di cui all'art. 2435 bis primo comma del codice civile.
Esso ha formato oggetto di attenta disamina da parte del collegio che come da richiesta dell'Amministratore delegato ha proceduto alla stesura della relazione con termini ridotti rispetto a quelli previsti dall'art. 2429 del Codice civile.

Nel rendere conto dell'operato dell'Organo di controllo si premette che:

- la nota integrativa rispetta nel contenuto il disposto degli artt. 2427 e 2435-bis del Codice Civile e fornisce un'adeguata informativa sulla situazione della società e sull'andamento della gestione.
- il bilancio è sottoposto a revisione da parte della Ria & Partners S.p.A.. che ha rilasciato in data 14 aprile 2009, indirizzandola agli Azionisti, la propria relazione nella quale attesta che il bilancio chiuso al 31 dicembre 2008 è conforme alle norme che disciplinano i criteri di redazione; esso pertanto è redatto con chiarezza e rappresenta in modo veritiero e

corretto la situazione patrimoniale, finanziaria e il risultato economico della Società.

Controllo sull'amministrazione ex art. 2403 cod. civ.

In ordine alle specifiche attività svolte durante l'anno 2008 effettuate tenuto anche conto dei principi di comportamento raccomandati dal Consiglio Nazionale dei Dottori Commercialisti si evidenza che l'Organo di controllo:

- ha vigilato sull'osservanza della legge e dell'atto costitutivo e sul rispetto dei principi di corretta amministrazione;
- ha preso parte alle assemblee dei soci ed alle riunioni del Consiglio di Amministrazione accertando che le deliberazioni assunte siano state conformi alla legge ed allo statuto sociale;
- ha ottenuto dagli Amministratori informazioni sul generale andamento della gestione e sulla sua prevedibile evoluzione, nonché sulle operazioni di maggiore rilievo, per le loro dimensioni o caratteristiche, effettuate dalla Società, potendo ragionevolmente assicurare che le azioni poste in essere sono conformi alla legge ed allo statuto sociale e non sono manifestamente imprudenti, azzardate, in potenziale conflitto di interesse o in contrasto con le delibere assunte dall'assemblea o tali da compromettere l'integrità del patrimonio sociale;
- ha controllato, anche attraverso l'informativa ottenuta dagli amministratori e dal personale responsabile, l'adeguatezza e l'efficienza del sistema delle procedure amministrativo-contabili.

Controllo contabile ex art. 2409-ter cod.civ.

In tale ambito l' Organo di controllo ha proceduto a verificare:

- nel corso dell'esercizio e con la prescritta periodicità, la regolare tenuta della contabilità sociale e la corretta rilevazione nelle scritture contabili dei fatti di gestione;

- la corrispondenza del bilancio di esercizio alle risultanze delle scritture contabili e degli accertamenti eseguiti, nonché la conformità dello stesso alle disposizioni di legge.

In Collegio ha esaminato il bilancio di esercizio chiuso al 31 dicembre 2008 che evidenzia un utile, al netto delle imposte, di euro 99.098 e che si riassume nei seguenti valori:

Stato patrimoniale:

Attivo	
Immobilizzazioni	14.029
Attivo Circolante	838.176
Ratei e risconti	338
Totale Attivo	**852.543**
Passivo	
Patrimonio netto (comprensivo del risultato d'esercizio)	724.645
Fondi per rischi e oneri	0
Fondo TFR	51.033
Debiti	76.865
Ratei e risconti	0
Totale Passivo	**852.543**
Conto economico	
Valore della produzione	979.890
Costi della produzione	817.482
Proventi ed oneri finanziari	18.416
Proventi ed oneri straordinari	- 59
Risultato prima delle imposte	**180.765**
Imposte sul reddito dell'esercizio	81.667
Utile dell'esercizio	**99.098**

A giudizio del Collegio, il bilancio nel suo complesso è stato redatto con chiarezza e rappresenta in modo veritiero e corretto la situazione patrimoniale e finanziaria ed il risultato economico della Società per l'esercizio chiuso al 31 dicembre 2008, in conformità alle norme che disciplinano il bilancio d'esercizio.

In particolare, il Collegio attesta che:

- lo stato patrimoniale ed il conto economico presentano a fini comparativi i valori dell'esercizio precedente;
- le singole voci che compongono lo stato patrimoniale ed il conto economico, supportate dalle informazioni esposte nella nota integrativa, corrispondono alle risultanze delle scritture contabili;
- le verifiche di conformità del bilancio sono state effettuate su un numero sufficiente di voci e sottovoci sulla base della criticità della vita aziendale e della significatività numerica del bilancio, che consente di poter esprimere un giudizio di correttezza sostanziale;
- la valutazione delle voci di bilancio e' stata fatta ispirandosi ai criteri generali di prudenza e di competenza, nella prospettiva della continuazione dell'attività, nonché tenendo conto della funzione economica dell'elemento dell'attivo o del passivo considerato;
- gli Amministratori non hanno derogato alle norme di legge ai sensi dell'art. 2423 del Codice civile;
- i principi contabili adottati sono adeguati in relazione all'attività ed alle operazioni poste in essere dalla società;
- i criteri adottati dagli Amministratori per la valutazione degli elementi dell'attivo e del passivo sono conformi alle disposizioni dell'art. 2426 del Codice civile ed alla normativa vigente;
- sono state rispettate le norme di legge inerenti la formazione e l'impostazione dello stato patrimoniale e del conto economico corredati dall'informazione contenuta nella nota integrativa;
- il bilancio risponde ai fatti ed alle informazioni di cui l'Organo di controllo e' venuto a conoscenza nell'ambito dell'esercizio dei suoi doveri di vigilanza e dei suoi poteri di controllo ed ispezione;
- non sono pervenute denunce ex art. 2408 del Codice civile;
- le immobilizzazioni immateriali sono state iscritte nell'attivo dello stato patrimoniale per la parte giudicata di utilità pluriennale, al netto degli

ammortamenti, calcolati sulla base di una prudente valutazione della utilità futura.

Il Collegio, pertanto, esprime parere favorevole alla sua approvazione, nonché, alla proposta degli amministratori in merito alla destinazione dell'utile d'esercizio.

Roma, 14 aprile 2009

Il Collegio Sindacale

- Dott.ssa Maria Teresa Ferraro

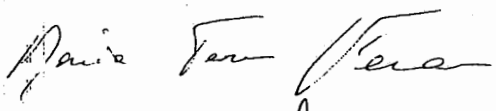

- Dott. Marco Mencagli



- Dott. Fabio Vignale

Ria & Partner
Società di revisione ed organizzazione contal

ITALIA PREVIDENZA – Società Italiana di Serviz per la Previdenza Integrativa per Azioni

Bilancio per l'esercizio chiuso al 31 dicembre 200 e Relazione della società di revisione

Ria & Partner
Società di revisione ed organizzazione contal

RELAZIONE DELLA SOCIETA' DI REVISIONE

Ai Signori Azionisti
della ITALIA PREVIDENZA – Società Italiana di Servizi
per la Previdenza Integrativa per Azioni

1. Abbiamo svolto la revisione contabile del bilancio d'esercizio della ITALIA PREVIDENZA – Società Italiana di Servizi per la previdenza Integrativa per Azioni (di seguito "S.I.S.P.I" S.p.A.). chiuso al 31 dicembre 2008. La responsabilità della redazione del bilancio compete agli amministratori della S.I.S.P.I. S.p.A. E' nostra la responsabilità del giudizio professionale espresso sul bilancio e basato sulla revisione contabile. La presente relazione non è emessa ai sensi di legge, stante il fatto che la S.I.S.P.I. S.p.A. ha conferito l'incarico per il controllo contabile ex art. 2409 bis e successivi del Codice Civile ad altro soggetto, diverso dalla scrivente società di revisione.

2. Il nostro esame è stato svolto secondo gli statuiti principi di revisione. In conformità ai predetti principi, la revisione è stata pianificata e svolta al fine di acquisire ogni elemento necessario per accertare se il bilancio d'esercizio sia viziato da errori significativi e se risulti, nel suo complesso, attendibile. Il procedimento di revisione comprende l'esame, sulla base di verifiche a campione, degli elementi probativi a supporto dei saldi e delle informazioni contenuti nel bilancio, nonché la valutazione dell'adeguatezza e della correttezza dei criteri contabili utilizzati e della ragionevolezza delle stime effettuate dagli amministratori. Riteniamo che il lavoro svolto fornisca una ragionevole base per l'espressione del nostro giudizio professionale.

   Per il giudizio relativo al bilancio dell'esercizio precedente, i cui dati sono presentati ai fini comparativi secondo quanto richiesto dalla legge, si fa riferimento alla relazione da noi emessa in data 10 aprile 2008.

3. A nostro giudizio, il bilancio d'esercizio della S.I.S.P.I. S.p.A. al 31 dicembre 2008 è conforme alle norme che ne disciplinano i criteri di redazione; esso pertanto è redatto con chiarezza e rappresenta in modo veritiero e corretto la situazione patrimoniale e finanziaria e il risultato economico della società.

Roma, 14 aprile 2009

Ria & Partner S.p.A.
Gaetano Aita
Partner

Ria & Partners S.p.A.
Via Salaria, 222
00198 Roma, Italy
T 0039 (0) 6-8551752
F 0039 (0) 6-8552023
E riarm@ria.it
W www.ria.it

Sede Legale:
Corso Sempione, 30
20154 Milano
Iscrizione al Registro
delle Imprese di Milano
e P. IVA n.09490520153
R.E.A. 1298778
Albo Speciale CONSOB
Capitale Sociale: € 1.000.000,00
di cui versato € 943.300,00

Bari-Bologna
Firenze-Milano
Napoli-Padova
Palermo-Pescara
Roma-Torino

*i*Post Istituto Postelegrafonici

ISTITUTO POSTELEGRAFONICI
Viale Asia, 67 00144 ROMA

S. I. S. P. I S.p.A.

Bilancio al 31/12/2009

PAGINA BIANCA

Reg. Imp. 06553251007
Rea 975137

ITALIA PREVIDENZA - S.I.S.P.I. SPA

Sede in VIA CARLO SPINOLA 11 - 00154 ROMA (RM)00154 Roma - Capitale sociale Euro 500.000,00 i.v.

Bilancio al 31/12/2009

Stato patrimoniale attivo		31/12/2009	31/12/2008
A) Crediti verso soci per versamenti ancora dovuti			
(di cui già richiamati)			
B) Immobilizzazioni			
I. Immateriali	68.137		68.137
- (Ammortamenti)	67.261		66.823
- (Svalutazioni)		876	1.314
II. Materiali	32.359		21.558
- (Ammortamenti)	13.665		8.843
- (Svalutazioni)		18.694	12.715
III. Finanziarie			
- (Svalutazioni)			
Totale Immobilizzazioni		**19.570**	**14.029**
C) Attivo circolante			
I. Rimanenze			
II. Crediti			
- entro 12 mesi	275.674		5.608
- oltre 12 mesi	50		50
		275.724	5.658
III. Attività finanziarie che non costituiscono Immobilizzazioni		1.055.753	832.518
IV. Disponibilità liquide			
Totale attivo circolante		**1.331.477**	**838.176**
D) Ratei e risconti		**4.533**	**338**
Totale attivo		**1.355.580**	**852.543**

ITALIA PREVIDENZA - S.I.S.P.I. SPA

Stato patrimoniale passivo		**31/12/2009**	**31/12/2008**
A) Patrimonio netto			
I. Capitale		500.000	500.000
II. Riserva da sovrapprezzo delle azioni			
III. Riserva di rivalutazione			
IV. Riserva legale		20.275	15.320
V. Riserve statutarie			
VI. Riserva per azioni proprie in portafoglio			
VII. Altre riserve		2	
VIII. Utili (perdite) portati a nuovo		204.370	110.227
IX. Utile d'esercizio		187.432	99.098
Totale patrimonio netto		**912.079**	**724.645**
B) Fondi per rischi e oneri			
C) Trattamento fine rapporto di lavoro subordinato		**76.938**	**51.033**
D) Debiti			
- entro 12 mesi	284.770		76.865
- oltre 12 mesi			
		284.770	**76.865**
E) Ratei e risconti		**81.793**	
Totale passivo		**1.355.580**	**852.543**

ITALIA PREVIDENZA - S.I.S.P.I. SPA

Conto economico		**31/12/2009**	**31/12/2008**
A) Valore della produzione			
1) Ricavi delle vendite e delle prestazioni		1.201.641	979.890
2) Variazione delle rimanenze di prodotti in lavorazione, semilavorati e finiti			
3) Variazioni dei lavori in corso su ordinazione			
4) Incrementi di immobilizzazioni per lavori interni			
5) Altri ricavi e proventi:			
- vari	241		
		241	
Totale valore della produzione		**1.201.882**	**979.890**
B) Costi della produzione			
6) Per materie prime, sussidiarie, di consumo e di merci		3.445	3.324
7) Per servizi		361.603	364.279
8) Per godimento di beni di terzi		49.298	49.501
9) Per il personale			
a) Salari e stipendi	343.389		276.214
b) Oneri sociali	100.110		80.195
c) Trattamento di fine rapporto	26.031		19.133
d) Trattamento di quiescenza e simili			
e) Altri costi			
		469.530	375.542
10) Ammortamenti e svalutazioni			
a) Ammortamento delle immobilizzazioni immateriali	438		17.447
b) Ammortamento delle immobilizzazioni materiali	4.821		4.312
c) Altre svalutazioni delle immobilizzazioni			
d) Svalutazioni dei crediti compresi nell'attivo circolante e delle disponibilità liquide			
		5.259	21.759
11) Variazioni delle rimanenze di materie prime, sussidiarie, di consumo e merci			
12) Accantonamento per rischi			
13) Altri accantonamenti			
14) Oneri diversi di gestione		2.403	3.077
Totale costi della produzione		**891.538**	**817.482**
Differenza tra valore e costi di produzione (A-B)		***310.344***	***162.408***
C) Proventi e oneri finanziari			
15) Proventi da partecipazioni:			
16) Altri proventi finanziari:			
a) da crediti iscritti nelle immobilizzazioni			
b) da titoli iscritti nelle immobilizzazioni			
c) da titoli iscritti nell'attivo circolante	1.077		22.084
d) proventi diversi dai precedenti:			
- da imprese controllate			
- da imprese collegate			
- da controllanti			

ITALIA PREVIDENZA - S.I.S.P.I. SPA

- altri			870
		1.077	22.954
		1.077	22.954
17) Interessi e altri oneri finanziari:			
- da imprese controllate			
- da imprese collegate			
- da controllanti			
- altri			4.538
			4.538
17-bis) utili e perdite su cambi			
Totale proventi e oneri finanziari		**1.077**	**18.416**
D) Rettifiche di valore di attività finanziarie			
18) Rivalutazioni:			
a) di partecipazioni			
b) di immobilizzazioni finanziarie			
c) di titoli iscritti nell'attivo circolante			
19) Svalutazioni:			
a) di partecipazioni			
b) di immobilizzazioni finanziarie			
c) di titoli iscritti nell'attivo circolante			
Totale rettifiche di valore di attività finanziarie			
E) Proventi e oneri straordinari			
20) Proventi:			
- plusvalenze da alienazioni			
- varie	516		
- Differenza da arrotondamento all'unità di Euro			2
		516	2
21) Oneri:			
- minusvalenze da alienazioni			
- imposte esercizi precedenti			
- varie	26		61
- Differenza da arrotondamento all'unità di Euro	1		
		27	61
Totale delle partite straordinarie		**489**	**(59)**
Risultato prima delle imposte (A-B±C±D±E)		**311.910**	**180.765**
22) Imposte sul reddito dell'esercizio, correnti, differite e anticipate			
a) Imposte correnti	125.580		78.593
b) Imposte differite			6.671
c) Imposte anticipate	(1.102)		(3.597)
d) proventi (oneri) da adesione al regime di consolidato fiscale / trasparenza fiscale			
		124.478	81.667
23) Utile (Perdita) dell'esercizio		**187.432**	**99.098**

Presidente del Consiglio di Amministrazione
IALONGO GIOVANNI

Reg. Imp. 06553251007
Rea 975137

ITALIA PREVIDENZA - S.I.S.P.I. SPA

Sede in Via Carlo Spinola 11 - 00154 Roma (RM) Capitale sociale Euro 500.000,00 i.v.

Nota integrativa al bilancio chiuso il 31/12/2009

Premessa

Signori Azionisti, il presente bilancio, sottoposto al Vostro esame ed alla Vostra approvazione, evidenzia un utile d'esercizio pari a Euro 187.432.

Attività svolte

ITALIA PREVIDENZA – Società Italiana di servizi per la Previdenza Integrativa, è stata costituita nel 2001 da INPS ed IPOST con la finalità di fornire servizi amministrativo-contabili nell'area della previdenza in genere ed in particolare in quella della complementare ed integrativa.

Nel corso del 2009, la società ha continuato a svolgere l'attività di "service" per la "Gestione Commissariale Fondo di Buonuscita per i lavoratori di Poste Italiane S.p.A.", completando anche le attività di sviluppo software che erano già state pianificate l'anno precedente, con un conseguente incremento del fatturato.
Inoltre nel corso dell'anno è stata formalizzata la convenzione con l'INPS per il servizio di "gestione amministrativa" a favore di FONDINPS (fondo di previdenza complementare residuale) e sono state avviate le attività previste dal contratto di servizio.

Non sussistono altri fatti di rilievo verificatisi nel corso dell'esercizio da menzionare nella presente Nota Integrativa.

Criteri di formazione

Il presente bilancio è stato redatto in forma abbreviata in quanto sussistono i requisiti di cui all'art. 2435 bis, 1° comma del Codice civile; non è stata pertanto redatta la Relazione sulla gestione. A completamento della doverosa informazione si precisa in questa sede che ai sensi dell'art. 2428 punti 3) e 4) C.C. non esistono né azioni proprie né azioni o quote di società controllanti possedute dalla società anche per tramite di società fiduciaria o per interposta persona e che né azioni proprie né azioni o quote di società controllanti sono state acquistate e / o alienate dalla società, nel corso dell'esercizio, anche per tramite di società fiduciaria o per interposta persona.

Criteri di valutazione

(Rif. art. 2427, primo comma, n. 1, C.c.)

I criteri utilizzati nella formazione del bilancio chiuso al 31/12/2009 non si discostano dai medesimi utilizzati per la formazione del bilancio del precedente esercizio, in particolare nelle valutazioni e nella continuità dei medesimi principi.
La valutazione delle voci di bilancio è stata fatta ispirandosi a criteri generali di prudenza e

competenza nella prospettiva della continuazione dell'attività.
L'applicazione del principio di prudenza ha comportato la valutazione individuale degli elementi componenti le singole poste o voci delle attività o passività, per evitare compensi tra perdite che dovevano essere riconosciute e profitti da non riconoscere in quanto non realizzati.
In ottemperanza al principio di competenza, l'effetto delle operazioni e degli altri eventi è stato rilevato contabilmente ed attribuito all'esercizio al quale tali operazioni ed eventi si riferiscono, e non a quello in cui si concretizzano i relativi movimenti di numerario (incassi e pagamenti).
La continuità di applicazione dei criteri di valutazione nel tempo rappresenta elemento necessario ai fini della comparabilità dei bilanci della società nei vari esercizi.
La valutazione tenendo conto della funzione economica dell'elemento dell'attivo o del passivo considerato che esprime il principio della prevalenza della sostanza sulla forma - obbligatoria laddove non espressamente in contrasto con altre norme specifiche sul bilancio - consente la rappresentazione delle operazioni secondo la realtà economica sottostante gli aspetti formali.

Deroghe (Rif. art. 2423, quarto comma, C.c.)

Non si sono verificati casi eccezionali che abbiano reso necessario il ricorso a deroghe di cui all'art. 2423 comma 4 del Codice Civile.

In particolare, i criteri di valutazione adottati nella formazione del bilancio sono stati i seguenti.

Immobilizzazioni

Immateriali

Sono iscritte al costo storico di acquisizione ed esposte al netto degli ammortamenti effettuati nel corso degli esercizi e imputati direttamente alle singole voci.
I costi di impianto e di ampliamento sono stati iscritti nell'attivo con il consenso del Collegio sindacale e sono ammortizzati in un periodo di cinque esercizi.
I diritti di brevetto industriale e diritti di utilizzo di opere dell'ingegno sono ammortizzati in un periodo di tre esercizi.
Le licenze, concessioni e marchi sono ammortizzati con una aliquota annua del 20%.

Materiali

Sono iscritte al costo di acquisto e rettificate dai corrispondenti fondi di ammortamento.
Nel valore di iscrizione in bilancio si è tenuto conto degli oneri accessori e dei costi sostenuti per l'utilizzo dell'immobilizzazione, portando a riduzione del costo gli sconti commerciali e gli sconti cassa di ammontare rilevante.
Le quote di ammortamento, imputate a conto economico, sono state calcolate attesi l'utilizzo, la destinazione e la durata economico-tecnica dei cespiti, sulla base del criterio della residua possibilità di utilizzazione, criterio che abbiamo ritenuto ben rappresentato dalle seguenti aliquote, non modificate rispetto all'esercizio precedente e ridotte alla metà nell'esercizio di entrata in funzione del bene:

- altri beni: 20%

Non sono state effettuate rivalutazioni discrezionali o volontarie e le valutazioni effettuate trovano il loro limite massimo nel valore d'uso, oggettivamente determinato, dell'immobilizzazione stessa

Crediti

Sono esposti al valore nominale in quanto completamente esigibili.

Debiti

Sono rilevati al loro valore nominale, modificato in occasione di resi o di rettifiche di fatturazione.

Ratei e risconti

Sono stati determinati secondo il criterio dell'effettiva competenza temporale dell'esercizio.

Fondo TFR

Rappresenta l'effettivo debito maturato verso i dipendenti in conformità di legge e dei contratti di lavoro vigenti, considerando ogni forma di remunerazione avente carattere continuativo.
Il fondo corrisponde al totale delle singole indennità maturate a favore dei dipendenti alla data di chiusura del bilancio, al netto degli acconti erogati, ed è pari a quanto si sarebbe dovuto corrispondere ai dipendenti nell'ipotesi di cessazione del rapporto di lavoro in tale data.

Imposte sul reddito

Le imposte sono accantonate secondo il principio di competenza; rappresentano pertanto:
- gli accantonamenti per imposte liquidate o da liquidare per l'esercizio, determinate secondo le aliquote e le norme vigenti;
- l'ammontare delle imposte differite o pagate anticipatamente in relazione a differenze temporanee sorte o annullate nell'esercizio.

Riconoscimento ricavi

I ricavi derivanti da prestazioni di servizi vengono riconosciuti in base alla competenza temporale.

ATTIVITÀ

B) Immobilizzazioni

I. Immobilizzazioni immateriali

Sono iscritte al costo storico di acquisizione ed esposte al netto degli ammortamenti effettuati nel corso degli esercizi e imputati direttamente alle

singole voci.
I costi di impianto e di ampliamento, sono stati iscritti nell'attivo con il consenso del Collegio sindacale e sono ammortizzati in un periodo di cinque esercizi.
I diritti di brevetto industriale e diritti di utilizzo di opere dell'ingegno sono ammortizzati in un periodo di tre esercizi.
Le licenze, concessioni e marchi sono ammortizzati con una aliquota annua del 20%.

Descrizione costi	Valore al 31/12/08	Increm./ decrem. esercizio	Amm.to esercizio	Valore al 31/12/09
Impianto e ampliamento	-	-	-	-
Diritti brevetti ind. e utilizz.opere ingegno	-	-	-	-
Concessioni, licenze, marchi	1.314	-	(438)	876
Altre	-	-	-	-
Totale	**1.314**	**-**	**(438)**	**876**

II. Immobilizzazioni materiali

Sono iscritte al costo di acquisto e rettificate dai corrispondenti fondi di ammortamento.
Le quote di ammortamento, imputate a conto economico, sono state calcolate attesi l'utilizzo, la destinazione e la durata economico-tecnica dei cespiti, sulla base del criterio della residua possibilità di utilizzazione, criterio che abbiamo ritenuto ben rappresentato dalle seguenti aliquote, ridotte alla metà nell'esercizio di entrata in funzione del bene: "altri beni" : 20%.

Descrizione	Costo storico	F.do amm.to al 31/12/08	Increm./ decrem. esercizio	Amm.to esercizio	Saldo al 31/12/09
Altri beni (macchine d'ufficio)	21.558	(8.843)	10.801	(4.822)	18.694
Arrotondamenti					-
Totale	**21.558**	**(8.843)**	**10.801**	**(4.822)**	**18.694**

C) Attivo circolante

II. Crediti

Saldo al 31/12/2009	Saldo al 31/12/2008	Variazioni
275.724	5.658	270.066

Descrizione	Entro 12 mesi	Oltre 12 mesi	Oltre 5 anni	Totale
Verso clienti	270.975			270.975
Per crediti tributari				
Per imposte anticipate	4.699			4.699
Verso altri		50		50
Arrotondamento				
	275.674	**50**		**275.724**

I "crediti verso clienti" sono costituiti dalle fatture emesse alla "Gestione Commissariale Fondo Buonuscita Lavoratori Poste Italiane SpA" e non ancora incassate per Euro 196.000 e dalle fatture da emettere al "Fondo Pensione Complementare INPS – FONDINPS" per Euro 74.975.
Le imposte anticipate per Euro 4.699 sono relative a differenze temporanee deducibili per una descrizione delle quali si rinvia al relativo paragrafo nell'ultima parte della presente nota integrativa.

La voce "verso altri" è costituita da depositi cauzionali.

Non esistono operazioni che prevedano l'obbligo di retrocessione a termine (articolo 2427, primo comma, n. 6-*ter*, C.c.).

Non esiste un fondo svalutazione crediti in quanto questi ultimi sono considerati completamente esigibili.

Non esistono crediti incassabili oltre i 12 mesi, né crediti vincolati.

La ripartizione dei crediti al 31/12/2009 secondo area geografica è riportata nella tabella seguente (articolo 2427, primo comma, n. 6, C.c.).

Crediti per Area Geografica	V / clienti	V /Controllate	V / collegate	V / controllanti	V / altri	Totale
Italia	270.975				50	271.025
Totale	**270.975**				**50**	**271.025**

IV. Disponibilità liquide

Saldo al 31/12/2009	Saldo al 31/12/2008	Variazioni
1.055.753	832.518	223.235

Descrizione	31/12/2009	31/12/2008
Depositi bancari e postali	1.055.291	832.217
Assegni		
Denaro e altri valori in cassa	462	301
Arrotondamento		
	1.055.753	**832.518**

Il saldo rappresenta le disponibilità liquide e l'esistenza di numerario e di valori alla data di chiusura dell'esercizio.

D) Ratei e risconti

Saldo al 31/12/2009	Saldo al 31/12/2008	Variazioni
4.533	338	4.195

Misurano proventi e oneri la cui competenza è anticipata o posticipata rispetto alla manifestazione numeraria e/o documentale; essi prescindono dalla data di pagamento o riscossione dei relativi proventi e oneri, comuni a due o più esercizi e ripartibili in ragione del tempo.

PASSIVITÀ

A) Patrimonio netto

(Rif. art. 2427, primo comma, nn. 4, 7 e 7-*bis*, C.c.)

Saldo al 31/12/2009	Saldo al 31/12/2008	Variazioni
912.079	724.645	187.434

Descrizione	31/12/2008	Incrementi	Decrementi	31/12/2009
Capitale	500.000			500.000
Riserva legale	15.320	4.955		20.275
Riserve statutarie				
Altre riserve				
Differenza da arrotondamento all'unità di Euro		2		2
Utili (perdite) portati a nuovo	110.227	94.143		204.370
Utile (perdita) dell'esercizio	99.098	187.432	99.098	187.432
	724.645	**286.532**	**99.098**	**912.079**

Nella tabella che segue si dettagliano i movimenti nel patrimonio netto.

	Capitale sociale	Riserva legale	Utili (perdite) a nuovo	Altre Riserve	Risultato d'esercizio	Totale
All'inizio dell'esercizio precedente	500.000	13.175	69.473	(1)	42.899	625.546
Destinazione del risultato dell'esercizio		2.145	40.754		(42.899)	
Altre variazioni				1		
Risultato dell'esercizio precedente					99.098	
Alla chiusura dell'esercizio precedente	**500.000**	**15.230**	**110.227**	-	**99.098**	**724.645**
Destinazione del risultato dell'esercizio		4.955	94.143		(99.098)	
Altre variazioni						
Risultato dell'esercizio corrente				**2**	**187.432**	
Alla chiusura dell'esercizio corrente	**500.000**	**20.275**	**204.370**	**2**	**187.432**	**912.079**

Il capitale sociale è così composto (art. 2427, primo comma, nn. 17 e 18, C.c.).

Azioni/Quote	Numero	Valore nominale in Euro
Azioni Ordinarie	20	25.000
Totale	**20**	**25.000**

Le poste del patrimonio netto sono così distinte secondo l'origine, la possibilità di utilizzazione, la distribuibilità e l'avvenuta utilizzazione nei tre esercizi precedenti

Natura / Descrizione	Importo	Possibilità utilizzo (*)	Quota disponibile	Utilizzazioni eff. Nei 3 es. prec. Per copert. Perdite	Utilizzazioni eff. Nei 3 es. prec. Per altre ragioni
Capitale	500.000	B			
Riserva legale	20.275	B			
Altre riserve	1	A, B, C			
Utili (perdite) portati a nuovo	204.370	A, B, C	204.370		
Totale			**204.370**		
Quota non distribuibile					
Residua quota distribuibile			**204.370**		

(*) A: per aumento di capitale; B: per copertura perdite; C:per distribuzione ai soci

In conformità con quanto disposto dal principio contabile n. 28 sul Patrimonio netto, si forniscono le seguenti informazioni complementari:

c) Utile per azione

L'utile d'esercizio che spetta al proprietario di una quota unitaria del capitale d'impresa è pari a Euro 9.371,60.
Il metodo di calcolo utilizzato è il seguente: (187.432 / 20 = 9.371,60).

C) Trattamento di fine rapporto di lavoro subordinato

(Rif. art. 2427, primo comma, n. 4, C.c.)

Saldo al 31/12/2009	Saldo al 31/12/2008	Variazioni
76.938	51.033	25.905

La variazione è così costituita.

Variazioni	31/12/2008	Incrementi	Decrementi	31/12/2009
TFR, movimenti del periodo	51.033	26.031	126	76.938

Il fondo accantonato rappresenta l'effettivo debito della società al 31/12/2009 verso i dipendenti in forza a tale data, al netto dei decrementi per imposta sostitutiva sul Tfr.
I decrementi si riferiscono all'ammontare del debito per imposta sostitutiva sul Tfr per l'anno 2009 pari ad euro 126.

D) Debiti

(Rif. art. 2427, primo comma, n. 4, C.c.)

Saldo al 31/12/2009	Saldo al 31/12/2008	Variazioni
284.770	76.865	207.905

I debiti sono valutati al loro valore nominale e la scadenza degli stessi è così suddivisa (articolo 2427, primo comma, n. 6, C.c.).

Descrizione	Entro 12 mesi	Oltre 12 mesi	Oltre 5 anni	Totale
Debiti verso banche				
Debiti verso altri finanziatori				
Acconti				
Debiti verso fornitori	128.532			128.532
Debiti tributari	132.163			132.163
Debiti verso istituti di previdenza	24.075			24.075
Altri debiti				
Arrotondamento				
	284.770			**284.770**

I "Debiti verso fornitori" sono iscritti al netto degli sconti commerciali; gli sconti cassa sono invece rilevati al momento del pagamento. Il valore nominale di tali debiti è stato rettificato, in occasione di resi o abbuoni (rettifiche di fatturazione), nella misura corrispondente all'ammontare definito con la controparte.

La voce "Debiti tributari" accoglie solo le passività per imposte certe e determinate.
Nella voce debiti tributari sono iscritti debiti per imposta IRES pari a Euro 39.500, al netto degli acconti versati nel corso dell'esercizio per Euro 46.720 e delle ritenute d'acconto subite pari a Euro 291. Inoltre, sono iscritti debiti per imposta IRAP pari a Euro 7.947 al netto degli acconti versati nel corso dell'esercizio per Euro 31.122.

Sono, infine, iscritti debiti per ritenute operate alla fonte per Euro 23.875 e debito per saldo Iva 2009 per Euro 60.827.

Le principali variazioni nella consistenza della voce "Debiti tributari" sono dovute ai maggiori ricavi dell'esercizio.

La ripartizione dei Debiti al 31/12/2009 secondo area geografica è riportata nella tabella seguente (articolo 2427, primo comma, n. 6, C.c.).

Debiti per Area Geografica	V / fornitori	V /Controllate	V / Collegate	V / Controllanti	V / Altri	Totale
Italia	128.532					128.532
Totale	**128.532**					**128.532**

Nessun debito è assistito da garanzia reale su beni sociali (articolo 2427, primo comma, n. 6, C.c.).

E) Ratei e risconti

Saldo al 31/12/2009	Saldo al 31/12/2008	Variazioni
81.793		81.793

Rappresentano le partite di collegamento dell'esercizio conteggiate col criterio della competenza temporale.

CONTO ECONOMICO

A) Valore della produzione

Saldo al 31/12/2009	Saldo al 31/12/2008	Variazioni
1.201.882	979.890	221.992

Descrizione	31/12/2009	31/12/2008	Variazioni
Ricavi vendite e prestazioni	1.201.641	979.890	221.751
Variazioni rimanenze prodotti			
Variazioni lavori in corso su ordinazione			
Incrementi immobilizzazioni per lavori interni			
Altri ricavi e proventi	241		241
	1.201.882	**979.890**	**221.992**

I ricavi delle vendite e delle prestazioni sono rappresentati dalle fatture emesse nei confronti della "Gestione Commissariale Fondo Buonuscita Dipendenti Poste Italiane SpA" e dalle fatture da emettere al "Fondo Pensione Complementare INPS – FONDINPS".

Ricavi per categoria di attività

(Rif. art. 2427, primo comma, n. 10, C.c.)

La ripartizione dei ricavi per categoria di attività non è significativa.

Ricavi per area geografica

(Rif. art. 2427, primo comma, n. 10, C.c.)

La ripartizione dei ricavi per aree geografiche non è significativa.

B) Costi della produzione

Saldo al 31/12/2009	Saldo al 31/12/2008	Variazioni
891.538	817.482	74.056

Descrizione	31/12/2009	31/12/2008	Variazioni
Per materie prime, sussidiarie, di consumo e di merci	3.445	3.324	121
Per servizi	361.603	364.279	(2.676)
Per godimento di beni di terzi	49.298	49.501	(203)
Per il personale	469.530	375.542	93.988
Ammortamenti e svalutazioni	5.259	21.759	(16.500)
Oneri diversi di gestione	2.403	3.077	(674)
	891.538	**817.482**	**74.056**

La voce Costi per servizi è costituita principalmente dai compensi degli amministratori per Euro 122.141, dai costi per collaborazioni coordinate e continuative e lavoratori a progetto per Euro 42.000, dalle consulenze professionali per Euro 24.898, licenze d'uso annuali per euro 44.147 e dai compensi del collegio sindacale per Euro 14.786.

I costi per godimento di beni di terzi si riferiscono essenzialmente ai canoni di affitto della sede sociale per Euro 48.020 e canoni di leasing per Euro 1.278.

Le spese per il personale sono suddivise in retribuzioni per Euro 343.389, oneri sociali Euro 100.110 e TFR Euro 26.031.

C) Proventi e oneri finanziari

Saldo al 31/12/2009	Saldo al 31/12/2008	Variazioni
1.077	18.416	(17.339)

Descrizione	31/12/2009	31/12/2008	Variazioni
Da partecipazione			
Da crediti iscritti nelle immobilizzazioni			
Da titoli iscritti nelle immobilizzazioni			
Da titoli iscritti nell'attivo circolante	1.077	22.084	(21.007)
Proventi diversi dai precedenti		870	(870)
(Interessi e altri oneri finanziari)		(4.538)	4.538
Utili (perdite) su cambi			
	1.077	**18.416**	**(17.339)**

I proventi finanziari sono costituiti dall'ammontare degli interessi attivi bancari maturati nell'esercizio.

E) Proventi e oneri straordinari

Saldo al 31/12/2009	Saldo al 31/12/2008	Variazioni
489	(59)	548

Descrizione	31/12/2009	31/12/2008	Variazioni
Altri proventi straordinari	516		516
(Altri oneri straordinari)	(26)	(61)	35
Differenze da arrotondamento unità di Euro	(1)	2	(3)
	489	**(59)**	**548**

Nella voce "Altri proventi straordinari" sono iscritte le sopravvenienze attive dovute al maggior accantonamento per Irap operato in sede di bilancio 2008 e stornato nel corso dell'esercizio.
Nella voce "Altri oneri straordinari" sono iscritte le sopravvenienze passive sostenute nell'esercizio per la chiusura di partite fornitori ancora aperte.

Imposte sul reddito d'esercizio

Saldo al 31/12/2009	Saldo al 31/12/2008	Variazioni
124.478	81.667	42.811

Imposte	Saldo al 31/12/2009	Saldo al 31/12/2008	Variazioni
Imposte correnti:	125.580	78.593	46.987
IRES	86.511	46.955	39.556
IRAP	39.069	31.638	7.431
Imposte sostitutive			
Imposte differite (anticipate)	(1.102)	3.074	(4.176)
IRES	(1.102)	2.526	(3.628)
IRAP	-	548	(548)
	124.478	**81.667**	**42.811**

Sono state iscritte le imposte di competenza dell'esercizio.

Nel seguito si espone la riconciliazione tra l'onere fiscale risultante dal bilancio e l'onere fiscale teorico:

Riconciliazione tra onere fiscale da bilancio e onere fiscale teorico (IRES)

Descrizione	Valore	Imposte
Risultato prima delle imposte	311.910	
Onere fiscale teorico (%)	*27,5 %*	85.775
Differenze temporanee deducibili in esercizi successivi:		
Compensi CdA 2009 non erogati nell'esercizio	11.107	
Compensi Co.co.co. (Coll.Sind) 2009 non erogati nell'esercizio	5.980	
	17.087	
Rigiro delle differenze temporanee da esercizi precedenti		
Compensi CdA 2008 erogati nell'esercizio	(3.771)	
Compensi Co.co.co. (Coll.Sind) 2008 erogati nell'esercizio	(9.308)	
	(13.079)	
Differenze che non si riverseranno negli esercizi successivi		
Servizi di telefonia parzialmente indeducibili	1.310	
Imposte e tasse indeducibili	0	
Sopravvenienze passive indeducibili	25	
Altri costi indeducibili	495	
deduzione forfettaria 10% Irap	(3.164)	
	(1.334)	
Imponibile fiscale	314.584	
Imposte correnti sul reddito dell'esercizio		**86.511**

Determinazione dell'imponibile IRAP

Descrizione	Valore	Imposte
Differenza tra valore e costi della produzione (A-B)	310.344	
Costi non rilevanti ai fini IRAP		
Interessi Leasing	45	
Costi per collaborazioni (compensi e contributi)	51.437	
Costi per il personale dipendente (retrib./contrib./TFR)	369.420	
Costi per collaborazioni organi sociali	83.084	
Ricavi non rilevanti ai fini IRAP		
	-	
	814.330	
Onere fiscale teorico (%)	*4,82 %*	39.251
Rigiro delle differenze temporanee da esercizi precedenti:		
Compensi CdA 2008 erogati nell'esercizio	(3.771)	
Imponibile Irap	810.559	
IRAP corrente per l'esercizio		**39.069**

Ai sensi dell'articolo 2427, primo comma, n. 14 C.c. si evidenziano le informazioni richieste sulla fiscalità differita e anticipata:

Fiscalità differita / anticipata

Le imposte anticipate sono state rilevate in quanto esiste la ragionevole certezza dell'esistenza, negli esercizi in cui si riverseranno le differenze temporanee deducibili, a fronte delle quali sono state iscritte le imposte anticipate, di un reddito imponibile non inferiore all'ammontare delle differenze che si andranno ad annullare.

Le principali differenze temporanee che hanno comportato la rilevazione di imposte differite e anticipate sono indicate nella tabella seguente unitamente ai relativi effetti.

Rilevazione delle imposte differite e anticipate ed effetti conseguenti:

	esercizio 31/12/2009		esercizio 31/12/2008	
	Ammontare delle differenze temporanee	**Effetto fiscale**	**Ammontare delle differenze temporanee**	**Effetto fiscale**
Imposte anticipate:				
Compensi CdA '08 non erogati			(3.771)	(1.037)
Comp. Collaborazioni '08 non erogate			(9.308)	(2.560)
Compensi CdA '08 pagati nel '09	3.771	1.037		
Comp. Collaborazioni '08 pagati nel '09	9.308	2.560		
Compensi CdA '09 non erogati	(11.107)	(3.054)		
Comp. Collaborazioni '09 non erogate	(5.980)	(1.645)		
Totale imposte anticipate		**(1.102)**		**(3.597)**
Imposte differite (anticipate) nette		**(1.102)**		**(3.597)**

Abrogazione dell'interferenza fiscale

Non esistono interferenze fiscali da eliminare.

Operazioni di locazione finanziaria (leasing)

La società al 01/01/2009 aveva in essere n.1 contratto di locazione finanziaria, concluso nel corso del 2009, per il quale, ai sensi dell'articolo 2427, primo comma, n. 22, c.c. si forniscono le seguenti informazioni:
contratto di leasing n. 145263 del 28/06/2006; bene utilizzato PC server Dell;
durata del contratto di leasing in mesi 36;
costo del bene in Euro 5.699; Maxicanone non pagato;
Valore attuale delle rate di canone non scadute Euro 0 in quanto, allo scadere dei 36 mesi previsti dal contratto, il bene è stato riscattato;
Onere finanziario effettivo attribuibile ad esso e riferibile all'esercizio Euro 45;
Valore del bene alla chiusura dell'esercizio considerato come immobilizzazione Euro 1.140; Ammortamenti virtuali del periodo Euro 1.140.

Conformemente alle indicazioni fornite dal documento OIC 1 - I PRINCIPALI EFFETTI DELLA RIFORMA DEL DIRITTO SOCIETARIO SULLA REDAZIONE DEL BILANCIO D'ESERCIZIO, nella tabella seguente sono fornite le informazioni sugli effetti che si sarebbero prodotti sul Patrimonio Netto e sul Conto Economico rilevando le operazioni di locazione finanziaria con il metodo finanziario rispetto al criterio cosiddetto patrimoniale dell'addebito al Conto Economico dei canoni corrisposti.

Attività	
a) Contratti in corso	
Beni in leasing finanziario alla fine dell'esercizio precedente, al netto degli ammortamenti complessivi pari a Euro 3.419 alla fine dell'esercizio precedente	2.280
+ Beni acquisiti in leasing finanziario nel corso dell'esercizio	
- Beni in leasing finanziario riscattati nel corso dell'esercizio	
- Quote di ammortamento di competenza dell'esercizio	1.140
+ / - Rettifiche/riprese di valore su beni in leasing finanziario	
Beni in leasing finanziario al termine dell'esercizio, al netto degli ammortamenti complessivi pari a Euro 4.559	1.140
b) Beni riscattati	
Maggior valore complessivo dei beni riscattati, determinato secondo la metodologia finanziaria, rispetto al loro valore netto contabile alla fine dell'esercizio	-
c) Passività	
Debiti impliciti per operazioni di leasing finanziario alla fine dell'esercizio precedente (di cui scadenti nell'esercizio successivo Euro 1.235 e scadenti da 1 a 5 anni Euro 57)	1.292
+ Debiti impliciti sorti nell'esercizio	
- Riduzioni per rimborso delle quote capitale	1.235
- Riduzioni per riscatti nel corso dell'esercizio	57
Debiti impliciti per operazioni di leasing finanziario al termine dell'esercizio (di cui scadenti nell'esercizio successivo Euro 0 e scadenti da 1 a 5 anni Euro 0)	-
d) Effetto complessivo lordo alla fine dell'esercizio (a+b-c)	1.140
e) Effetto netto fiscale	25
f) Effetto sul Patrimonio Netto alla fine dell'esercizio (d-e)	1.115
L'effetto sul Conto Economico può essere così rappresentato	
Storno di canoni su operazioni di leasing finanziario	1.280
Rilevazione degli oneri finanziari su operazioni di leasing finanziario	45
Rilevazione di	
- quote di ammortamento	
- su contratti in essere	1.140
- su beni riscattati	57
- rettifiche/riprese di valore su beni in leasing finanziario	
Effetto sul risultato prima delle imposte	83
Rilevazione dell'effetto fiscale	25
Effetto sul risultato d'esercizio delle rilevazioni delle operazioni di leasing con il metodo finanziario	58

Non esistono operazioni di compravendita con obbligo di retrocessione
(Rif. art. 2427, primo comma, n. 6-*ter*, C.c.)

Informazioni sugli strumenti finanziari emessi dalla società

(Rif. art. 2427, primo comma, n. 19, C.c.)

La società non ha emesso strumenti finanziari.

Informazioni relative al *fair value* degli strumenti finanziari derivati

(Rif. art. 2427-*bis*, primo comma, n. 1, C.c.)

La società non ha strumenti finanziari derivati.

Informazioni relative alle operazioni realizzate con parti correlate

(Rif. art. 2427, primo comma, n. 22-bis, C.c.)

La società non ha posto in essere operazioni con parti correlate ad eccezione del contratto di affitto della sede legale, in corso con il socio IPOST.

Informazioni relative agli accordi non risultanti dallo stato patrimoniale

(Rif. art. 2427, primo comma, n. 22-ter, C.c.)

La società non ha in essere accordi non risultanti dallo Stato Patrimoniale.

Altre informazioni

Ai sensi di legge si evidenziano i compensi complessivi spettanti al Consiglio di Amministrazione ed ai membri del Collegio sindacale.

Qualifica	Compenso
Consiglio di Amministrazione	122.141
Collegio sindacale	14.786

Documento programmatico sulla sicurezza

Ai sensi dell'allegato B, punto 26, del D.Lgs. n. 196/2003 recante Codice in materia di protezione dei dati personali, gli amministratori danno atto che la Società si è adeguata alle misure in materia di protezione dei dati personali, alla luce delle disposizioni introdotte dal D.Lgs. n. 196/2003 secondo i termini e le modalità ivi indicate; in particolare segnalano che il Documento Programmatico sulla Sicurezza, depositato presso la sede sociale e liberamente consultabile, è stato aggiornato in data 20 novembre 2009.

Documento di valutazione dei Rischi

Ai sensi del Decreto Legislativo 81 del 9 aprile 2008 in materia di sicurezza sul posto di lavoro, gli amministratori danno atto che la Società si è adeguata alle misure previste dalla normativa vigente; in particolare segnalano che il Documento di Valutazione dei Rischi, depositato presso la sede sociale e liberamente consultabile, è stato aggiornato in data 3 settembre 2009.

Il presente bilancio, composto da Stato patrimoniale, Conto economico e Nota integrativa, rappresenta in modo veritiero e corretto la situazione patrimoniale e finanziaria nonché il risultato economico dell'esercizio e corrisponde alle risultanze delle scritture contabili.

Presidente del Consiglio di Amministrazione
IALONGO GIOVANNI



VERBALE N. 54 DEL 2 aprile 2010

Il giorno 2 del mese di aprile dell'anno 2010, alle ore 14.00 presso la sede della Società SISPI SpA di Via Carlo Spinola 11 Roma, si è riunito, come da accordi pre le vie brevi, il Collegio Sindacale composto dai sotto indicati sindaci:

Maria Teresa Ferraro Presidente del Collegio sindacale

Marco Mencagli Sindaco effettivo

Fabio Vignale Sindaco effettivo

Dopo un attento esame dei dati riportati in bilancio e un dibattito sugli stessi i sindaci predispongono collegialmente la Relazione prevista dal Codice civile che di seguito si riporta:

Relazione del Collegio Sindacale sul Bilancio al 31 dicembre 2009 ai sensi dell'art. 2429 e dell'art. 2409 ter del Codice Civile

Signori Azionisti,

il progetto di bilancio dell'esercizio chiuso al 31 dicembre 2009, redatto dall'Organo Amministrativo e sottoposto alla Vostra approvazione, risulta costituito dallo stato patrimoniale, dal conto economico, dalla nota integrativa.

La nota integrativa rispetta nel contenuto i disposti degli artt.2427, 2435-bis del Codice Civile, e fornisce un'adeguata informativa sulla situazione della Società e sull'andamento della gestione.

Preliminarmente Vi informiamo che:

- la funzione di controllo contabile ex art. 2409 bis C.C. è stata attribuita agli scriventi per disposizione assembleare;

- tutti i membri effettivi del Collegio Sindacale – ai sensi dell'art.2409 bis, co. 3° C.C. – sono iscritti nel Registro dei Revisori istituito presso il Ministero della Giustizia;

- tutte le deliberazioni dei Sindaci sono state assunte collegialmente e all'unanimità.

Il Bilancio è sottoposto a revisione volontaria della Ria & Partners S.p.a che ha rilasciato in data 31 marzo 2010, indirizzandola agli Azionisti, la propria relazione nella quale attesta che il Bilancio chiuso al 31 dicembre 2009 è conforme alle norme che disciplinano i criteri di redazione, esso pertanto è redatto con chiarezza e rappresenta in modo veritiero e corretto la situazione patrimoniale, finanziaria ed il risultato economico della Società.

Con la presente relazione i sottoscritti Vi rendono conto del proprio operato.

Parte prima

Relazione ai sensi dell'art. 2409 ter del Codice Civile

Il Collegio Sindacale ha svolto la revisione contabile del bilancio di esercizio della società chiuso al 31 dicembre 2009 della Italia Previdenza – S.i.s.p.i S.p.a.. La responsabilità della redazione del bilancio d'esercizio, in conformità alle norme che ne disciplinano i principi di redazione, compete all'organo amministrativo della Società. La responsabilità del giudizio professionale espresso sul bilancio d'esercizio e basato sul controllo contabile è di competenza del Collegio Sindacale.

Il nostro esame è stato condotto secondo gli statuiti principi di revisione. In conformità ai predetti principi, la revisione è stata pianificata e svolta al fine di acquisire ogni elemento necessario per accertare se il bilancio d'esercizio sia viziato da errori significativi e se risulti, nel suo complesso, attendibile. Il procedimento di controllo contabile, applicato in modo coerente con la dimensione della società e con il suo assetto organizzativo, comprende l'esame, sulla base di verifiche a campione, degli elementi probativi a supporto dei saldi e delle informazioni contenuti nel bilancio, nonché la valutazione dell'adeguatezza e della correttezza dei criteri contabili utilizzati e della ragionevolezza delle stime effettuate dagli Amministratori. Riteniamo che il lavoro svolto fornisca una ragionevole base per l'espressione del nostro giudizio professionale. Lo Stato Patrimoniale ed il Conto Economico presentano a fini comparativi i valori dell'esercizio precedente. Per il giudizio sul bilancio precedente si fa riferimento alla nostra relazione emessa in data 14 aprile 2009.

Il Collegio Sindacale ritiene che il soprammenzionato bilancio d'esercizio è conforme alle norme che ne disciplinano i criteri di redazione; esso è pertanto redatto con chiarezza e rappresenta in modo veritiero e corretto la situazione patrimoniale e finanziaria ed il risultato economico della Vostra Società per l'esercizio chiuso al 31 Dicembre 2009.

E' di nostra competenza l'espressione del giudizio sulla coerenza della Relazione sulla Gestione con il Bilancio, come richiesto dall'art. 2409-ter, comma 2 lett. e) del Codice Civile. A tal fine, Vi confermiamo di avere svolto le procedure indicate dal Principio di Revisione n. 001 emanato dal Consiglio Nazionale dei Dottori Commercialisti e degli Esperti Contabili e raccomandato

dalla CONSOB. A nostro giudizio, la Relazione sulla Gestione è coerente con il Bilancio d'esercizio della Vostra Società al 31 dicembre 2009.

Parte seconda

Relazione ai sensi dell'art. 2429 del Codice Civile

Nel corso dell'esercizio chiuso al 31 dicembre 2009 la nostra attività è stata ispirata alle Norme di comportamento del Collegio Sindacale raccomandate dai Consigli Nazionali dei Dottori Commercialisti e dei Ragionieri.

In particolare nel corso del nostro mandato:

- abbiamo vigilato sull'osservanza della legge e dell'atto costitutivo e sul rispetto dei principi di corretta amministrazione;
- abbiamo partecipato alle assemblee degli Azionisti ed alle adunanze del Consiglio di Amministrazione, svoltesi nel rispetto delle norme statutarie, legislative e regolamentari che ne disciplinano il funzionamento;
- abbiamo valutato e vigilato, in virtù delle informazioni ottenute dai responsabili delle rispettive funzioni e dell'esame della documentazione trasmessaci, sull'adeguatezza del sistema amministrativo e contabile nonché sull'affidabilità di quest'ultimo a rappresentare correttamente i fatti di gestione e a tale riguardo non abbiamo attenzioni particolari da riferire.

Nel corso dell'esercizio siamo stati periodicamente informati dall'organo amministrativo, sull'andamento della gestione sociale e sulla sua prevedibile evoluzione, nonché sulle operazioni di maggior rilievo effettuate dalla Società. Su questi presupposti si può ragionevolmente assicurare che le azioni poste in essere sono conformi alla legge ed allo statuto sociale e non sono manifestamente imprudenti, azzardate, in potenziale conflitto di interesse o in

contrasto con le delibere assunte dall'assemblea degli Azionisti o tali da compromettere l'integrità del patrimonio sociale.

Non abbiamo riscontrato operazioni atipiche e/o inusuali.

Non ci sono pervenute denunce ai sensi dell'art. 2408 del Codice Civile né esposti di alcun genere da parte di terzi.

Per quanto a nostra conoscenza, gli Amministratori, nella redazione del bilancio, non hanno derogato alle norme di legge ai sensi dell'art. 2423, quarto comma, del Codice Civile.

Nel corso dell'esercizio non abbiamo rilasciato pareri ai sensi di legge.

Dall'attività di vigilanza e controllo non sono emersi fatti significativi suscettibili di segnalazione o di menzione nella presente relazione.

In considerazione di quanto in precedenza evidenziato, non emergono rilievi o riserve, per cui il Collegio Sindacale propone all'assemblea l'approvazione del bilancio di esercizio al 31 dicembre 2009, che si chiude con un utile netto d'esercizio pari ad Euro 187.432 in aumento rispetto all'esercizio precedente, ed esprime parere favorevole alla proposta di deliberazione presentata dagli Amministratori per la destinazione del risultato dell'esercizio.

Roma, lì 2 aprile 2010

Il collegio sindacale

Dott. ssa Maria Teresa Ferraro (Presidente)

Dott. Marco Mencagli (Sindaco effettivo)

Dott. Fabio Vignale (Sindaco effettivo)