

**CONTO ECONOMICO**

Nella seguente tabella sono esposti i dati relativi al conto economico degli esercizi di riferimento.

	<b>2006 *</b>	<b>2007</b>	<b>2008</b>	<b>2009</b>
<b>A) VALORE DELLA PRODUZIONE</b>				
1) Proventi e corrispettivi per la produzione delle prestaz. e o servizi	0	0	0	0
2) Variazione delle rimanenze dei prodotti in corso di lavoraz., semilav. e finiti	0	0	0	0
3) Variazione dei lavori in corso su ordinazione	0	0	0	0
4) Incrementi di immobilizzazioni per lavori interni				
5) Altri ricavi e proventi, con separata indicazione dei contributi di comp. dell'es.	5.813.994	287.986	638.830	2.817.522
<b>TOTALE (A)</b>	<b>5.813.994</b>	<b>287.986</b>	<b>638.830</b>	<b>2.817.522</b>
<b>B) COSTO DELLA PRODUZIONE</b>				
6) Per i beni di consumo	18.323	21.489	12.155	18.050
7) per i servizi	1.399.866	1.442.033	586.954	771.358
8) per godimento beni di terzi	236.236	260.119	259.137	234.789
<b>TOTALE (6+7+8)</b>	<b>1.654.425</b>	<b>1.723.641</b>	<b>858.246</b>	<b>1.024.197</b>
9) Per il personale	1.800.018	1.554.594	1.496.820	1.321.529
10) Ammortamenti e Svalutazioni	245.248	269.446	210.494	106.426
11) Spese per trasferimenti ad altri enti	91.465	327.468	36.000	0
12) Accantonamenti ai fondi per oneri				0
13) Oneri diversi di gestione	373.970	132.988	94.592	92.532
<b>TOTALE (B)</b>	<b>4.165.126</b>	<b>4.008.137</b>	<b>2.696.151</b>	<b>2.544.684</b>
<b>Differenza tra Valore e Costi di Produzione (A-B)</b>	<b>1.648.868</b>	<b>-3.720.151</b>	<b>-2.057.322</b>	<b>272.838</b>
<b>C) PROVENTI ED ONERI FINANZIARI</b>				
14) Interessi su depositi	0	0	0	0
<b>Totale (C)</b>	<b>0</b>	<b>0</b>	<b>0</b>	<b>0</b>
<b>D) RETTIFICHE DI VALORE DI ATTIVITA' FINANZIARIE</b>				
19) Svalutazioni di partecipazioni				-42.851
<b>Totale (D)</b>	<b>0</b>	<b>0</b>	<b>0</b>	<b>-42.851</b>
<b>E) PROVENTI ED ONERI STRAORDINARI</b>				
15) Proventi, con separata indicazione delle plusvalenze da alienazioni				0
16) Altri proventi		-43.504	-13.460	40.589
17) Sopravvenienze attive ed insussist.del passivo deriv. dalla gest. dei residui	122.594			0
18) Sopravvenienze passive ed insussist.dell'attivo deriv. dalla gest. dei residui				0
19) Altri oneri				-566.893
<b>Totale (E)</b>	<b>122.594</b>	<b>-43.504</b>	<b>-13.460</b>	<b>-526.304</b>
<b>Risultato prima delle imposte (A+B+C+D+E)</b>	<b>1.771.462</b>	<b>-3.763.656</b>	<b>-2.070.781</b>	<b>-296.317</b>
Imposta dell'esercizio	0	0	0	0
<b>Avanzo/Disavanzo Economico</b>	<b>1.771.462</b>	<b>-3.763.656</b>	<b>-2.070.781</b>	<b>-296.317</b>

(\*) Tali dati si riferiscono all'IMONT

I dati esposti evidenziano un consistente disavanzo economico nel 2007 pari a € 3.763.656 e nel 2008 pari a € 2.070.781. Nel 2009 il disavanzo si riduce a € 296.317.

Detti risultati sono imputabili per il 2007 e per il 2008 al saldo negativo della gestione operativa, anch'esso determinato dalla mancata erogazione dei contributi statali.

### **STATO PATRIMONIALE**

Nella seguente tabella sono esposti i dati relativi allo stato patrimoniale nel triennio di riferimento.

## STATO PATRIMONIALE

	ATTIVITA'					PASSIVITA'			
	2006 *	2007	2008	2009		2006 *	2007	2008	2009
<b>A)</b>					<b>A) PATRIMONIO NETTO</b>				
Crediti v/Stato ed altri Enti Pubblici per la partecipazione al Patrimonio Iniziale	0	0	0	0	1) Riserve obbligatorie per legge	99.420	99.420	99.420	99.420
<b>B) Immobilizzazioni</b>					02) Altre Riserve	101.548	101.548	101.548	101.548
Immobilizzazioni Immateriali	61.684	45.911	37.965	29.339	3) Avanzi/Disav. Ec.anni preced.	5.443.556	7.215.019	3.451.364	1.380.582
Immobilizzazioni Materiali	587.453	367.865	199.505	124.186	4) Avanzo/Disav. Ec. d'esercizio	1.771.463	-3.763.655	-2.070.781	-296.317
Immobilizzazioni Finanziarie	104.158	104.158	104.158	62.211	<b>TOTALE A)</b>	<b>7.415.987</b>	<b>3.652.332</b>	<b>1.581.551</b>	<b>1.285.233</b>
<b>Totale B)</b>	<b>753.295</b>	<b>517.934</b>	<b>341.628</b>	<b>215.736</b>	<b>B) Contributo in c/capitale</b>				
<b>C) Attivo Circolante</b>					<b>C) Fondo rischi e oneri</b>	<b>3.365</b>	<b>3.365</b>	<b>3.365</b>	<b>483.193</b>
Rimanenze					<b>D) TFR subordinato</b>	<b>304.121</b>	<b>266.709</b>	<b>276.257</b>	<b>151.748</b>
Residui Attivi	1.646.981	1.809.008	1.920.715	1.516.890	<b>E) Residui Passivi</b>	<b>1.357.225</b>	<b>1.763.756</b>	<b>963.104</b>	<b>954.499</b>
Att. Finanz. che non costuiscono immobil.					<b>F) Ratei e Risconti</b>				<b>0</b>
Disponibilità Liquide	6.679.792	3.342.610	561.934	1.126.802	<b>TOTALE PASS. E PATR.NETTO</b>	<b>9.080.698</b>	<b>5.686.164</b>	<b>2.824.277</b>	<b>2.874.673</b>
<b>Totale C)</b>	<b>8.326.773</b>	<b>5.151.618</b>	<b>2.482.649</b>	<b>2.643.692</b>	<b>(A+B+C+D+E+F)</b>				
<b>D) Ratei e Risconti</b>									
<b>Totale D)</b>	<b>630</b>	<b>16.612</b>	<b>0</b>	<b>15.245</b>					
<b>TOTALE ATTIVO (A+B+C+D)</b>	<b>9.080.698</b>	<b>5.686.164</b>	<b>2.824.277</b>	<b>2.874.673</b>					

(\*) Tali dati si riferiscono all'IMONT

Il patrimonio netto assomma per il 2007 a € 3.652.332, con una diminuzione di oltre 50% rispetto al valore del 2006 (€ 7.415.987); per il 2008 è pari a € 1.581.551 e, nel 2009 a € 1.285.233, con un disavanzo economico di € 296.317.

La progressiva erosione del patrimonio netto è conseguenza dei disavanzi economici realizzatisi negli esercizi 2007-2008.

## 6) CONCLUSIONI

La delicata situazione istituzionale già a partire dall'approvazione del nuovo Statuto, l'assenza di una programmazione triennale e di uno specifico budget, hanno condizionato le attività di ricerca intraprese dall'EIM, che ha potuto avvalersi di un numero di dipendenti di molto inferiore a quello indicato dalla pianta organica. E' anche da rilevare che l'impostazione di un'azione unitaria che permettesse di coordinare e operare con attività di ricerca mirate sulla base delle priorità scientifiche e programmatiche è stata limitata dai vincoli finanziari degli esercizi 2007-2008.

Quanto alle risultanze della gestione, il conto finanziario presenta nel 2007 un disavanzo pari ad € 3.538.182, nel 2008 un disavanzo pari ad € 1.584.856 e nel 2009 un avanzo pari ad € 362.873.

Il patrimonio netto dell'Ente ammonta ad € 3.652.332 nel 2007, ad € 1.581.551 nel 2008 e ad € 1.285.233 nel 2009.

L'Ente, soppresso a norma dell'art. 7, comma 19, del D.L. 31 maggio 2010 n. 78, convertito con legge n. 122/2010, ha chiuso il proprio bilancio al 31 maggio 2010.

Le funzioni e le risorse dell'Istituto sono state assegnate al Dipartimento degli Affari Regionale della Presidenza del Consiglio.

Detto articolo ha previsto, altresì, che con decreto del Presidente del Consiglio dei Ministri su proposta del Ministro per la pubblica amministrazione e l'innovazione di concerto con il Ministro dell'economia e delle finanze sono stabilite le date di effettivo esercizio delle funzioni trasferite e sono individuate le risorse umane, strumentali e finanziarie riallocate presso la Presidenza, nonché, limitatamente ai ricercatori e ai tecnologici, anche presso gli enti e le istituzioni di ricerca.

Il predetto decreto risulta essere stato inviato dalla Presidenza del Consiglio dei Ministri in data 30 novembre 2010 per il concerto con il Ministro dell'economia e delle finanze.



PAGINA BIANCA

ENTE ITALIANO MONTAGNA (EIM)

---

# BILANCIO D'ESERCIZIO 2007

PAGINA BIANCA



**Il Commissario dell'Ente Montagna Italiana - EIM****Deliberazione n. 23 del 25 giugno 2008**

*(Approvazione bilancio consuntivo dell'IMONT – EIM 2007)*

**Vista** la legge n. 266 del 7 agosto 1997;

**Visto** l'articolo 1, commi 1279 e 1280 della legge 27 dicembre 2006, n. 296, che prevedono l'istituzione dell'Ente Italiano Montagna (EIM) e la soppressione dell'Istituto Nazionale della Montagna (IMONT);

**Visto** l'articolo 1, comma 1283 della ripetuta legge, che prevede la nomina di un Commissario per garantire l'ordinaria amministrazione e lo svolgimento delle attività istituzionali fino all'avvio dell'EIM, da effettuarsi con decreto del Presidente del Consiglio dei Ministri;


**Visti** i decreti del Presidente del Consiglio dei Ministri 7 marzo 2007 pubblicato sulla Gazzetta Ufficiale del 16 aprile 2007 riguardante la nomina del Commissario, nonché il successivo del 23 dicembre 2007 di proroga del Commissario dell'IMONT;

**Visto** il decreto del Presidente del Consiglio dei Ministri 20 marzo 2008 di nomina del Commissario dell'EIM, registrato alla Corte dei Conti in data 24 aprile 2008;

**Vista** la pubblicazione sulla Gazzetta Ufficiale del 31 maggio 2008 dello Statuto dell'Ente Italiano Montagna (EIM);

**Vista** la delibera del Commissario dell'EIM n. 2 del 6 maggio 2008 relativa alla *Prosecuzione delle funzioni del Collegio dei Revisori dei Conti dell'IMONT*;

**Vista** la deliberazione n. 1 del 26 aprile 2007 del Commissario dell'IMONT relativa all'approvazione del bilancio di previsione per l'e.f. 2007;



**Visto** il bilancio di previsione dell'IMONT – EIM riassetato secondo le variazioni approvate con delibera del Commissario dell'IMONT n. 33 del 27 dicembre 2007;

**Visto** il D.P.R. n. 97 del 27 febbraio 2003;

**Vista** la Relazione finale del Commissario dell'Istituto Nazionale della Montagna inviata, ai sensi dell'art. 2, comma 3 del D.P.C.M. 7 marzo 2007, al Presidente del Consiglio dei Ministri con nota IMONT/EIM 814/07/P dell'11 dicembre 2007, con particolare riferimento ai Progetti di ricerca e le attività 2007;

**Visto** il bilancio consuntivo e.f. 2007;

**Vista** la relazione del Direttore Generale allegata al bilancio;


**Vista** la relazione e il parere favorevole del Collegio dei Revisori dei Conti al bilancio consuntivo 2007;

#### **DELIBERA**

L'approvazione, nella formulazione che risulta dal documento allegato alla presente delibera, che ne costituisce parte integrante, del bilancio consuntivo per l'esercizio finanziario 2007.


**Il Direttore Generale**

Sergio Zucchetti



**Il Commissario**

Luigi Olivieri



## **Rendiconto Generale e.f. 2007**

### **INDICE**

**Consuntivo Finanziario Decisionale**

**Consuntivo Finanziario Gestionale**

**Situazione Amministrativa Generale**

**Situazione Residui Esercizi Precedenti**

**Conto Economico, Bilancio Patrimoniale e Riclassificazioni**

**Schema di raccordo finanziario/Economico**

**Relazione Collegio Revisori dei Conti**

**Conto Consuntivo 2007 nota integrativa**


**Relazione Attività 2007**

PAGINA BIANCA

## BILANCIO CONSUNTIVO

PAGINA BIANCA


**IMONT  
CONSUNTIVO FINANZIARIO DECISIONALE - Esercizio 2007**



**ENTRATE**

Codice	Denominazione	ANNO FINANZIARIO 2007			ANNO FINANZIARIO 2006		
		Residui	Competenza (Accertamenti)	Cassa (Riscossioni)	Residui	Competenza (Accertamenti)	Cassa (Riscossioni)
	<b>Fondo iniziale di Cassa</b>			<b>6.679.792,06</b>			
	<b>Avanzo di amministrazione iniziale</b>		<b>6.969.547,34</b>				
	<b>1. - Direzione Generale</b>						
	<b>1. - TITOLO I - ENTRATE CORRENTI</b>						
	<b>1.2. - ENTRATE DERIVANTI DA TRASFERIMENTI CORRENTI</b>						
1.1.2.1	TRASFERIMENTI DA PARTE DELLO STATO	354.427,57	25.000,00	25.000,00	536.134,37	5.035.875,00	5.217.581,80
1.1.2.2	TRASFERIMENTO DA PARTE DELLE REGIONI	0,00	0,00	0,00	0,00	0,00	0,00
1.1.2.3	TRASFERIMENTI DA PARTE DEI COMUNI E DELLE PROVINCE	89.269,24	0,00	8.097,37	89.269,24	0,00	0,00
1.1.2.4	TRASFERIMENTI DA PARTE DI ALTRI ENTI DEL SETTORE PUBBLICO	379.353,23	261.898,46	8.050,86	223.817,08	377.972,15	164.648,00
	<b>TOTALE 1.2. - ENTRATE DERIVANTI DA TRASFERIMENTI CORRENTI</b>	<b>823.050,04</b>	<b>286.898,46</b>	<b>41.148,23</b>	<b>849.220,69</b>	<b>5.413.847,15</b>	<b>5.382.229,80</b>
	<b>1.3. - ALTRE ENTRATE</b>						
1.1.3.4	ENTRATE NON CLASSIFICABILI IN ALTRE VOCI	39.494,84	1.087,46	27.017,40	39.500,00	1.612,70	1.612,70
	<b>TOTALE 1.3. - ALTRE ENTRATE</b>	<b>39.494,84</b>	<b>1.087,46</b>	<b>27.017,40</b>	<b>39.500,00</b>	<b>1.612,70</b>	<b>1.612,70</b>
	<b>TOTALE GENERALE 1. - TITOLO I - ENTRATE CORRENTI</b>	<b>862.544,88</b>	<b>287.985,92</b>	<b>68.165,63</b>	<b>888.720,69</b>	<b>5.415.459,85</b>	<b>5.383.842,50</b>
	<b>4. - TITOLO IV - PARTITE DI GIRO</b>						
	<b>4.1. - ENTRATE AVENTI NATURA DI PARTITE DI GIRO</b>						
1.4.1.1	ENTRATE AVENTI NATURA DI PARTITE DI GIRO	726.642,54	789.710,29	789.710,29	76,82	1.748.522,41	1.021.956,69
	<b>TOTALE 4.1. - ENTRATE AVENTI NATURA DI PARTITE DI GIRO</b>	<b>726.642,54</b>	<b>789.710,29</b>	<b>789.710,29</b>	<b>76,82</b>	<b>1.748.522,41</b>	<b>1.021.956,69</b>

**IMONT**  
**CONSUNTIVO FINANZIARIO DECISIONALE - Esercizio 2007**



**ENTRATE**

Codice	Denominazione	ANNO FINANZIARIO 2007			ANNO FINANZIARIO 2006		
		Residui	Competenza (Accertamenti)	Cassa (Riscossioni)	Residui	Competenza (Accertamenti)	Cassa (Riscossioni)
	<b>TOTALE GENERALE 4. - TITOLO IV - PARTITE DI GIRO</b>	<b>726.642,54</b>	<b>789.710,29</b>	<b>789.710,29</b>	<b>76,82</b>	<b>1.748.522,41</b>	<b>1.021.956,69</b>
	<b>TOTALE 1. - Direzione Generale</b>	<b>1.589.187,42</b>	<b>1.077.696,21</b>	<b>857.875,92</b>	<b>888.797,51</b>	<b>7.163.982,26</b>	<b>6.405.799,19</b>
	<b>Totale delle Entrate</b>	<b>1.589.187,42</b>	<b>1.077.696,21</b>	<b>857.875,92</b>	<b>888.797,51</b>	<b>7.163.982,26</b>	<b>6.405.799,19</b>
	<u><b>Riepilogo dei titoli</b></u>						
	<u><b>Riepilogo dei titoli Centro Resp. Amm.va Direzione Generale</b></u>						
	<i>Titolo I</i>	862.544,88	287.985,92	68.165,63	888.720,69	5.415.459,85	5.383.842,50
	<i>Titolo IV</i>	726.642,54	789.710,29	789.710,29	76,82	1.748.522,41	1.021.956,69
	<b>Totale delle entrate Centro Resp. Amm.va Direzione Generale</b>	<b>1.589.187,42</b>	<b>1.077.696,21</b>	<b>857.875,92</b>	<b>888.797,51</b>	<b>7.163.982,26</b>	<b>6.405.799,19</b>
	<u><b>Riepilogo delle entrate per titoli dei Centri Resp. Amm.va</b></u>						
	<i>Titolo I</i>	862.544,88	287.985,92	68.165,63	888.720,69	5.415.459,85	5.383.842,50
	<i>Titolo IV</i>	726.642,54	789.710,29	789.710,29	76,82	1.748.522,41	1.021.956,69
	<b>TOTALE</b>	<b>1.589.187,42</b>	<b>1.077.696,21</b>	<b>857.875,92</b>	<b>888.797,51</b>	<b>7.163.982,26</b>	<b>6.405.799,19</b>