



(Ordinati per ANNO RESIDUO, CLASSIFICAZIONE)

IMPEGNO DATA	NUMERO	CAPITOLO	DESCRIZIONE	DESTINATARIO	IMPORTO	Variazioni +/-	IMPORTO Pagamenti	IMPORTO Da pagare	RIFERIM. EVASIONE
23-12-2008 (A.R. 2008)	2008.721.2	20.0	ritenute erariali in eccesso da stornare	64 - TESORERIA PROVINCIALE DELLO STATO	731,30	0,00	0,00	731,30	
		<i>Totali Capitolo</i>	<i>RITENUTE ERARIALI</i>		731,30	0,00	0,00	731,30	
		<i>Totali Classificazione</i>			731,30	0,00	0,00	731,30	
		1.04.001.0001			731,30	0,00	0,00	731,30	
TOTALE ANNO RESIDUO 2008					160.692,61	0,00	22.299,92	138.392,69	



	IMPORTO	VARIAZIONI +/-	IMPORTO Pagamenti	IMPORTO Da Pagare
TOTALE ANNO RESIDUO 2001	1.437.768,70	0,00	0,00	1.437.768,70
TOTALE ANNO RESIDUO 2004	1.180,10	0,00	0,00	1.180,10
TOTALE ANNO RESIDUO 2005	1.330,29	0,00	0,00	1.330,29
TOTALE ANNO RESIDUO 2006	2.573,17	0,00	0,00	2.573,17
TOTALE ANNO RESIDUO 2007	7.780,17	0,00	0,00	7.780,17
TOTALE ANNO RESIDUO 2008	160.692,61	0,00	22.299,92	138.392,69
TOTALE COMPETENZA 2009	392.992,51	0,00	117.303,74	275.688,77
TOTALE GENERALE	2.004.317,55	0,00	139.603,66	1.864.713,89



SITUAZIONE AMMINISTRATIVA

PAGINA BIANCA

MUSEO STORICO DELLA FISICA E.FERMI

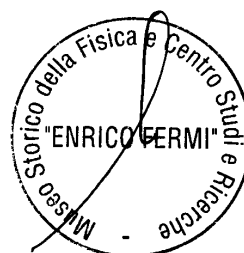
ALLEGATO 15

SITUAZIONE AMMINISTRATIVA DELL'ESERCIZIO 2009

Consistenza della cassa all'inizio dell'esercizio			1.546.011,23
Riscossioni	in c/competenza	2.031.962,37	
	in c/residui	751.602,95	2.783.565,32
Pagamenti	in c/competenza	2.260.131,37	
	in c/residui	203.082,50	2.463.213,87
Consistenza della cassa alla fine dell'esercizio			1.866.362,68
Residui attivi	degli esercizi precedenti	1.825,28	
	dell'esercizio	512.952,20	514.777,48
Residuo passivi	degli esercizi precedenti	1.589.025,12	
	dell'esercizio	275.688,77	1.864.713,89
Avanzo d'amministrazione alla fine dell'esercizio			516.426,27

L'utilizzazione dell'avanzo di amministrazione per l'esercizio 2010 risulta così prevista:			
Parte vincolata			
al Trattamento di fine rapporto			0,00
ai Fondi per rischi ed oneri (*)			0,00
al Fondo ripristino investimenti			0,00
per i seguenti altri vincoli			0,00
Totale parte vincolata			0,00
Parte disponibile			
Parte di cui non si prevede l'utilizzazione nell'esercizio 2010			0,00
Totale parte disponibile			0,00
Totale Risultato di amministrazione			516.426,27

(*) Vds. art. 19 del regolamento



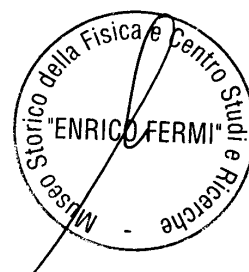
PAGINA BIANCA

QUADRO RIASSUNTIVO GESTIONE DI COMPETENZA

PAGINA BIANCA

QUADRO RIASSUNTIVO DELLA GESTIONE DI COMPETENZA 2009

RISCOSSIONI	(+)	2.031.962,37
PAGAMENTI	(-)	2.260.131,37
DIFFERENZA		-228.169,00
RESIDUI ATTIVI	(+)	512.952,20
RESIDUI PASSIVI	(-)	275.688,77
DIFFERENZA		237.263,43
AVANZO (+) O DISAVANZO (-)		9.094,43
RISULTATO DI GESTIONE	- FONDI VINCOLATI - FONDI PER FINANZIAMENTO SPESE IN CONTO CAPITALE - FONDI DI AMMORTAMENTO - FONDI NON VINCOLATI	0,00 0,00 0,00 0,00



PAGINA BIANCA

CONTO ECONOMICO

PAGINA BIANCA

CONTO ECONOMICO

Allegato 11
(previsto dall'art.41, comma 4)

	Anno 2009		Anno 2008	
	Parziali	Totali	Parziali	Totali
A) VALORE DELLA PRODUZIONE				
1) Proventi e corrispettivi per la produzione della prestazioni di servizi *				
2) Variazione delle rimanenze dei prodotti in corso di lavorazione, semilavorati e finiti				
3) Variazione dei lavori in corso su ordinazione				
4) Incrementi di immobilizzazioni per lavori interni	49.961,86		21.646,73	
5) Altri ricavi e proventi, con separata indicazioni dei contributi di competenza dell'esercizio	2.145.053,00		2.159.269,15	
Totale valore della produzione (A)		2.195.014,86		2.180.915,88
B) COSTI DELLA PRODUZIONE				
6) per materie prime, sussidiarie, consumo e merci.				
7) Per servizi **	1.284.959,08		1.525.696,52	
8) per godimento beni di terzi **				
9) Per il personale				
a) salari e stipendi	217.931,46		203.733,25	
b) oneri sociali	260.592,69		322.605,12	
c) trattamento di fine rapporto	1.310,00		1.208,00	
d) trattamento di quiescenza e simili				
e) altri costi				
10) Ammortamenti e svalutazioni				
a) Ammortamento delle immobilizzazioni immateriali				
b) Ammortamento delle immobilizzazioni materiali	277.173,11		510.632,33	
c) Altre svalutazioni delle immobilizzazioni				
d) Svalutazione dei crediti compresi nell'attivo circolante e delle disponibilità liquide				
11) Variazione delle rimanenze delle materie prime, sussidiarie, di consumo e merci				
12) Accantonamento per rischi				
13) Accantonamenti ai fondi per oneri				
14) Oneri diversi di gestione	241.764,18		324.405,65	
Totale Costi (B)		2.283.730,52		2.888.280,87
DIFFERENZA TRA VALORE E COSTI DELLA PRODUZIONE (A - B)		-88.715,66		-707.364,99



CONTO ECONOMICO

Allegato 11
(previsto dall'art.41, comma 4)

	Anno 2009		Anno 2008	
	Parziali	Totali	Parziali	Totali
C) PROVENTI E ONERI FINANZIARI				
15) Proventi da partecipazioni				
16) Altri proventi finanziari				
a) di crediti iscritti nelle immobilizzazioni				
b) di titoli iscritti nelle immobilizzazioni che non costituiscono partecipazioni				
c) di titoli iscritti nell'attivo circolante che non costituiscono partecipazioni				
d) proventi diversi dai precedenti				
17) Interessi e altri oneri finanziari	24,22		24.020,59	
17-bis) Utili e perdite sui cambi				
Totale proventi ed oneri finanziari (15+16-17)		24,22		24.020,59
D) RETTIFICHE DI VALORE DI ATTIVITA FINANZIARIE				
18) Rivalutazioni :				
a) di partecipazioni				
b) di immobilizzazioni finanziarie				
c) di titoli iscritti nell'attivo circolante				
19) Svalutazioni				
a) di partecipazioni				
b) di immobilizzazioni finanziarie				
c) di titoli iscritti nell'attivo circolante				
Totale rettifiche di valore				
E) PROVENTI E ONERI STRAORDINARI				
20) Proventi, con separata indicazione delle plusvalenze da alienazioni i cui ricavi non sono iscrivibili al n.5)				
21) Oneri straordinari, con separata indicazione delle minusvalenze da alienazioni i cui effetti contabili non sono iscrivibili al n.14)				
22) Sopravvenienze attive ed insussistenze del passivo derivanti dalla gestione dei residui			732.115,73	
23) Sopravvenienze passive ed insussistenze dell'attivo derivanti dalla gestione dei residui				
Totale delle partire straordinarie				732.115,73
Risultato prima delle imposte (A-B+C+D+E)				
Imposte dell'esercizio				
Avanzo/Disavanzo/Pareggio economico				
		-88.691,44		48.771,33
		-88.691,44		48.771,33

* Entrate correnti depurate dei proventi finanziari: lett. c) e dei proventi straordinari (di natura finanziaria): lett. d)
 ** Uscite correnti depurate degli oneri finanziari: lett. c) e degli oneri straordinari (di natura finanziaria): lett. d)