

- l'Università degli Studi "Roma 3" (Progetto Minimal Life)
- l'Università degli Studi "Tor Vergata" e con "ETH" di Zurigo  
(Progetto Problemi Interdisciplinari riconducibili a Simulazioni Numeriche su Larga Scala),
- l'Università degli Studi di Torino  
(Progetto Picometria),
- l'Università di Bologna  
(Progetto Buchi Neri Acustici),
- l'Istituto Superiore di Sanità  
(Progetto Silenzio Cosmico),
- L'Istituto "Nello Carrara" del C.N.R.  
(Progetto Microrisonatori Ottici),
- l'Azienda Ospedaliera Policlinico Umberto I e l'Università degli Studi "La Sapienza"  
(Progetto Suoni Cardiaci),
- l'Università degli Studi "La Sapienza"  
(Progetto Fotonica dei Sistemi Complessi),
- l'Organizzazione Europea per la Ricerca Nucleare "Cern" Ginevra  
(Progetto Flame Detector),
- il Dipartimento di Fisica dell'Università di Padova"  
(Progetto di un sistema fotovoltaico a concentrazione ad alta efficienza "CPV"),

Lo stanziamento di bilancio è stato di € 632.500,00 (invariato rispetto alle previsioni).

Sono stati assunti impegni pari ad € 630.646,17, di cui pagati € 573.863,83 e rimasti da pagare Euro 56.782,34. Tale importo rappresenta i residui passivi dell'esercizio che vanno ad aggiungersi a quelli dei precedenti, pari ad € 15.430,32, per un totale di € 72.212,66.

Durante l'esercizio sono stati pagati parte dei residui degli esercizi precedenti per € 9.935,81.

Le economie 2009 sul capitolo sono pari ad € 1.853,83.

**CAPITOLO 11.0****ASSEGNI DI RICERCA**

Lo stanziamento di bilancio è stato di € 537.853,00 (inizialmente previsto in € 530.000,00 e rettificato in sede di variazione con l'aumento di € 7.853,00).

Sono stati assunti impegni per € 422.498,65, di cui pagati € 422.378,93 e rimasti da pagare Euro 119,72. Tale importo costituisce i residui passivi.

Durante l'esercizio sono stati pagati € 10.960,01 a saldo dei residui degli anni precedenti.

Le economie 2009 sul capitolo sono pari ad € 115.354,35.

**CAPITOLO 12.0****DIFFUSIONE DELLA CULTURA SCIENTIFICA**

Lo stanziamento di bilancio è stato di € 173.227,23 (inizialmente previsto in € 143.350,00 e rettificato in sede di variazione con l'aumento di € 29.877,23).

Sono stati assunti impegni pari a € 173.201,37 totalmente pagati nel corso dell'esercizio. I residui passivi ammontano ad € 345,33.

Durante l'esercizio sono stati pagati parte dei residui degli esercizi precedenti per € 7.346,12.

Le economie 2009 sul capitolo sono pari ad € 25,86.

**CAPITOLO 13.0****INIZIATIVE SCIENTIFICHE E CULTURALI**

Lo stanziamento di bilancio è stato di € 62.000,00 (invariato rispetto alle previsioni).

Sono stati assunti impegni per € 58.612,89, di cui pagati € 55.789,32 e rimasti da pagare Euro 2.814,57. Tale importo fa parte dei residui passivi dell'esercizio che vanno ad aggiungersi a quelli dei precedenti, pari ad € 456,71, per un totale di € 3.271,28.

Durante l'esercizio sono stati pagati parte dei residui degli esercizi precedenti per € 2.544,64.

Le economie 2009 sul capitolo sono pari ad € 3.387,11.

**CAPITOLO 14.0****BORSE STUDIO E CONTRIBUTI PER STUDENTI DELLE SCUOLE MEDIE SUPERIORI**

Lo stanziamento di bilancio è stato di € 1.000,00 (invariato rispetto a quello iniziale).

Iniziale). Le Borse di Studio saranno assegnate nell'ambito del Progetto EEE, in collaborazione con le Scuole Medie Superiori. L'assenza di movimenti e di attività sul capitolo nel 2009 è derivata dalla necessità di mettere a punto un Progetto molto complesso e in fase di definizione.

**1.1.2.4 – ONERI TRIBUTARI****CAPITOLO 7.0****ONERI TRIBUTARI E PREVIDENZIALI**

Lo stanziamento di bilancio è stato di € 420.000,00 ( invariato rispetto alle previsioni iniziali), per oneri tributari e previdenziali a carico dell'Ente (IRAP e INPS), calcolati sugli emolumenti corrisposti ai collaboratori, ai dipendenti e sulle indennità erogate.

Sono stati assunti impegni per € 260.592,69, di cui pagati € 237.735,21 e rimasti da pagare Euro 22.857,48. Tale somma fa parte dei residui passivi dell'esercizio che vanno ad aggiungersi a quelli dei precedenti, pari ad € 1.180,10, per un totale di € 24.037,58.

Durante l'esercizio sono stati pagati parte dei residui dei precedenti esercizi per € 20.912,99.

Le economie 2009 sul capitolo sono pari ad € 159.407,31.

**1.1.5 – ACCANTONAMENTO A FONDO RISCHI ED ONERI****1.1.5.1 – FONDO DI RISERVA****CAPITOLO 15.0****FONDO DI RISERVA**

Lo stanziamento di bilancio è stato di € 45.933,99 (invariato rispetto alle previsioni iniziali).

Tale fondo non è stato utilizzato e rimane nei limiti del 3%.

**1.2 – TITOLO II – USCITE IN CONTO CAPITALE****1.2.1 – INVESTIMENTI****1.2.1.2 – ACQUISIZIONE DI IMMOBILIZZAZIONI TECNICHE**

Lo stanziamento di bilancio è stato di € 225.000,00 (invariato rispetto alle previsioni iniziali)

Sono stati presi impegni per € 130.735,38, di cui pagati € 105.581,38 e rimasti da pagare Euro 25.154,00. Tale importo fa parte dei residui passivi dell'esercizio, che vanno ad aggiungersi a quelli dei precedenti di € 1.438.035,61 per un totale di € 1.463.189,61.

Durante l'esercizio sono stati pagati residui degli esercizi precedenti per € 85.729,06.

Le economie 2009 sulla categoria di spesa risultano di € 94.264,62

Di seguito e per i singoli capitoli si riepilogano le risultanze di cui sopra.

**CAPITOLO 16.0****RISTRUTTURAZIONE COMPLESSO MONUMENTALE E. FERMI**

Non sono stati effettuate previsioni nè impegni. Rimangono complessivamente a residui, già dal 31/12/2003, € 1.437.768,70.

Questi residui sono accantonati per essere utilizzati per l'allestimento del Museo al momento della consegna della Palazzina. La destinazione di questi fondi è stata ribadita dal Provveditore del Lazio alle OOPP, con nota n.177/04 del 7 Gennaio 2004, coerentemente con la Convenzione stipulata nel 2001 tra il Centro e il Provveditorato del Lazio alle OO PP.

**CAPITOLO 17.0****ACQUISTO DI IMMOBILIZZAZIONI MATERIALI, IMMATERIALI PER LA RICERCA**

Lo stanziamento di bilancio è stato di € 100.000,00 (invariato rispetto alle previsioni iniziali).

Sono stati presi impegni per € 30.460,45, di cui pagati € 22.455,45 e rimasti da pagare Euro 8.005,00. Tale importo fa parte dei residui passivi dell'esercizio.

Durante l'esercizio sono stati pagati € 49.519,12 a saldo dei residui degli esercizi precedenti.

Le economie 2009 sul capitolo di spesa sono pari ad € 69.539,55.

## **CAPITOLO 18.0**

### **ACQUISTO MOBILI ED ATTREZZATURE**

Lo stanziamento di bilancio è stato di € 25.000,00 (invariato rispetto alle previsioni iniziali).

Sono stati presi impegni, per l'acquisto di mobili ed attrezzature informatiche per la sede del Centro, di € 24.448,07, di cui pagati € 7.378,07 e rimasti da pagare € 17.070,00. Tale importo fa parte dei residui passivi dell'esercizio.

Durante l'esercizio sono stati pagati € 1.787,40 a saldo dei residui degli esercizi precedenti

Le economie 2009 sul capitolo sono pari ad € 551,93.

## **CAPITOLO 19.0**

### **ACQUISTO DI MATERIALE PER LA DIFFUSIONE DELLA CULTURA SCIENTIFICA**

Lo stanziamento di bilancio è stato di € 100.000,00 (invariato rispetto alle previsioni iniziali).

Sono stati presi impegni per € 75.826,86, di cui pagati € 75.747,86 e rimasti da pagare € 79,00. Tale importo fa parte dei residui passivi dell'esercizio, che vanno ad aggiungersi a quelli dei precedenti di € 266,91 per un totale di € 345,91.

Durante l'esercizio sono stati pagati residui degli esercizi precedenti per € 34.422,54.

Le economie 2009 sul capitolo sono pari ad € 24.173,14

## **1.4 - TITOLO IV – PARTITE DI GIRO**

### **1.4.1 - USCITE AVENTI NATURA DI PARTITE DI GIRO**

#### **1.4.1.1 – USCITE AVENTI NATURA DI PARTITE DI GIRO**

I Capitoli 20.0 – 21.0 e 22.0 hanno interessato le ritenute, erariali e previdenziali, effettuate a carico dei dipendenti e dei collaboratori, nonché il fondo delle spese minute.

Lo stanziamento di bilancio è stato di € 503.000,00 (invariato rispetto alle previsioni iniziali).

Sono stati presi impegni per € 399.837,35, di cui pagati € 345.687,23 e rimasti da pagare Euro 54.150,12. Tale importo fa parte dei residui passivi dell'esercizio, che vanno ad aggiungersi a quelli dei precedenti di € 3.268,60, per un totale di € 57.418,72.

Le economie 2009 sul capitolo sono pari ad € 103.162,65.

## **CAPITOLO 20.0**

### **RITENUTE ERARIALI**

Lo stanziamento di bilancio è stato di € 360.000,00 (invariato rispetto alle previsioni iniziali).

Sono stati presi impegni per € 305.693,61, di cui pagati € 258.430,32 e rimasti da pagare Euro 47.263,29.

Tale importo fa parte dei residui passivi dell'esercizio, che vanno ad aggiungersi a quelli dei precedenti di € 1.316,30, per un totale di € 48.579,59.

Le economie 2009 sulla categoria di spesa risultano di € 54.306,39.

## **CAPITOLO 21.0**

### **RITENUTE PREVIDENZIALI ED ASSISTENZIALI**

Lo stanziamento di bilancio è stato di € 140.000,00 (invariato rispetto alle previsioni iniziali)

Sono stati presi impegni per € 91.143,74, di cui pagati nell'esercizio € 84.256,91 e rimasti da pagare € 6.886,83. Tale importo rappresenta i residui passivi dell'esercizio, che vanno ad aggiungersi a quelli dei precedenti di € 1.952,30 per un totale di € 8.839,13.

Le economie 2009 sul capitolo sono pari ad € 48.856,26.

## **CAPITOLO 22.0**

### **FONDO SPESE MINUTE**

Fa riferimento alla somma di € 3.000,00, con scarico delle piccole spese sui vari capitoli senza residui a fine anno.

**NOTA INTEGRATIVA SUL CONTO CONSUNTIVO DELL'ANNO 2009**

Nel rispetto di quanto previsto dall'art. 2427 c.c. si illustrano i dati riportati sia sul Conto Economico redatto in ossequio alle prescrizioni dell'art. 2425, che i dati contenuti nella Situazione Patrimoniale seguendo le indicazioni dell'art. 2423 in modo di avere una più facile lettura degli eventi che hanno interessato l'anno 2009.

Prima di tali chiarimenti si precisa che il bilancio presenta una situazione amministrativa dalla quale compare un avanzo di amministrazione di € 516.426,27 che deriva dalle riscossioni e dai pagamenti, sia per competenza che per gestione residui, tenuto conto della consistenza di cassa all'inizio dell'esercizio ammontante ad € 1.546.011,23 e di quella alla fine di esso ammontante ad Euro 1.866.362,68.

Da questo elaborato appaiono incassi complessivi per € 2.783.565,32 e pagamenti effettuati per Euro 2.463.213,87 tutti relativi al contributo ordinario M.I.U.R. e residui passivi da pagare per € 1.864.713,89.

**STATO PATRIMONIALE**

La situazione patrimoniale dell'Ente riporta tra le attività la consistenza di cassa risultante presso la Banca Nazionale del Lavoro per € 1.866.362,68 al 31/12/2009, nonché i crediti per i residui attivi ammontanti ad € 514.777,48 oltre al valore dei beni durevoli, macchinari, attrezzatura e mobili per € 3.138.966,50 come esistente sul libro degli Inventari, al lordo dei relativi ammortamenti effettuati, infine appare sempre il valore di quanto speso per il primo approccio al progetto sull'immobile destinato a sede dell'Ente, somma spesa per € 109.831,98.

Il totale degli elementi attivi al 31/12/2009 ammonta ad € 5.629.938,64

Nel passivo sono collocati i residui passivi, debiti da pagare, per l'importo di € 1.864.713,89 oltre al fondo di ammortamento dei macchinari, attrezzi e mobili ammontante ad 2.250.942,89 e al T.F.R. per l'importo di € 7.607,79.

Il totale degli elementi passivi ammonta ad € 4.123.264,57 per cui dalla differenza tra l'ammontare delle attività e delle passività si ricava il Patrimonio netto dell'Ente al 31/12/2009 ammontante ad Euro 1.506.674,07.

Esso è diminuito rispetto a quello del precedente anno, che era di € 1.595.365,51, di € 88.691,44 pari al disavanzo economico come risulta dal Conto Economico dell'esercizio quale risultato della gestione. Dal confronto con l'esercizio precedente si può rilevare un incremento dei macchinari ed attrezzature e della disponibilità finanziaria, mentre risultano diminuiti i residui attivi. Nel passivo

si rileva l'aumento del fondo ammortamenti e del T.F.R. per la quota annuale maturata, mentre è aumentato l'importo dei residui passivi.

### **CONTO ECONOMICO E DISAVANZO ECONOMICO**

Contiene nell'attivo i proventi accertati e nel passivo i costi impegnati. I proventi ammontano ad € 2.145.053,00 e sono leggermente diminuiti rispetto all'esercizio precedente.

Tra i costi compare la voce "per servizi" ammontante ad € 1.284.959,08 relativa alle spese per la Ricerca Scientifica, l'assegnazione di Grants, la diffusione della cultura scientifica e la Memoria Storica (Capitoli 10.0 – 11.0 – 12.0 – 13.0 – 14.0) ridotta rispetto al 2008. Gli importi relativi ai costi per salari e stipendi € 217.931,46 (Capitoli 1.0 – 1.1 – 2.0 – 3.0 – 9.0), oneri sociali di Euro 260.592,69 (Capitolo 7.0) e T.F.R. di € 1.310,00 risultano leggermente inferiori al precedente anno, con diminuzione di circa 8%.

La quota di ammortamento dei beni durevoli, ammontante ad € 277.173,11 risulta inferiore a quella del 2008. I coefficienti applicati sono stati del 12% per mobili ed attrezzatura di ufficio e del 20% per impianti ed attrezzature di laboratorio.

Infine per oneri diversi di gestione sono stati spesi € 241.764,18 (Capitoli 4.0 – 5.0 – 5.1 – 5.2 – 5.3 – 6.0 – 6.1 – 8.0) con una riduzione di circa il 25% rispetto al precedente esercizio in cui sono stati spesi € 324.405,65.

Va aggiunto che nei proventi finanziari risultano a titolo di interessi attivi € 24,22 e che risulta quale sopravvenienza, per costi già sostenuti, tra i macchinari la somma di € 49.961,86.


La differenza tra il totale dei proventi di € 2.195.039,08 e quello dei costi di € 2.283.730,52 dà come risultato un disavanzo economico 2009 di € 88.691,44.

Tale risultato va a diminuire il valore del patrimonio netto come segue:

Patrimonio Netto	€ 1.595.365,51
Disavanzo economico 2009	€ 88.691,44
Patrimonio Netto al 31/12/2009	€ 1.506.674,07

Sulla base di quanto riportato nella presente relazione si propone l'approvazione del Conto Consuntivo dell'esercizio 2009.

Il Presidente  
Professore Antonino Zichichi



COPIA CONFORME  
ALL'ORIGINALE




## **RENDICONTO FINANZIARIO ENTRATE**

PAGINA BIANCA

**MUSEO STORICO DELLA FISICA E.FERMI**  
**RENDICONTO FINANZIARIO GESTIONALE**  
**ENTRATA 2009**

ALLEGATO 10 (Parte A)

Capitolo	Denominazione	G E S T I O N E di C O M P E T E N Z A								
		Previsione Iniziale	Var.in + (7-4)	Var.in - (4-7)	Prev.Defin. (4+5-6)	Somme Risc.	Da Risc. (10-8)	Tot.Acc. (8+9)	Diff.in + (10-7)	Diff.in - (7-10)
2	3	4	5	6	7	8	9	10	11	12
	Avanzo di amministrazione	500.000,00	0,00	0,00	500.000,00					
	Fondo di Cassa									
	<b>1 - CENTRO DI RESPONSABILITA' AMMINISTRATIVA</b>									
	<b>1.1 - TITOLO I - ENTRATE CORRENTI</b>									
	<b>1.1.2 - ENTRATE DERIVANTI DA TRASFERIMENTI CORRENTI</b>									
	<b>1.1.2.1 - TRASFERIMENTI DA PARTE DELLO STATO</b>									
1.0	CONTRIBUTI ORDINARI M.I.U.R.	2.051.806,40	41.873,60	0,00	2.093.680,00	1.588.581,40	505.098,60	2.093.680,00	0,00	0,00
2.0	CONTRIBUTI STRAORDINARI M.I.U.R.	0,00	51.373,00	0,00	51.373,00	43.520,00	7.853,00	51.373,00	0,00	0,00
6.0	CONTRIBUTI PER RISTRUTTURAZIONI	0,00	0,00	0,00	0,00	0,00	0,00	0,00	0,00	0,00
30.0	RESTITUZIONE CONTRIBUTI	0,00	0,00	0,00	0,00	0,00	0,00	0,00	0,00	0,00
	<b>Totale 1.1.2.1</b>	2.051.806,40	93.246,60	0,00	2.145.053,00	1.632.101,40	512.951,60	2.145.053,00	0,00	0,00
	<b>1.1.2.4 - TRASFERIMENTI DA PARTE DI ALTRI ENTI DEL SETTORE PUBBLICO</b>									
3.0	CONTRIBUTI DI ALTRI ENTI	0,00	0,00	0,00	0,00	0,00	0,00	0,00	0,00	0,00
	<b>Totale 1.1.2.4</b>	0,00	0,00	0,00	0,00	0,00	0,00	0,00	0,00	0,00
	<b>1.1.3 - ALTRE ENTRATE</b>									
	<b>1.1.3.1 - ENTRATE DERIVANTI DALLA VENDITA DI BENI E DALLA PRESTAZIONI DI SERVIZI</b>									




Capitolo		G E S T I O N E dei R E S I D U I						G E S T I O N E di C A S S A				
		Residui Iniziali	Riscossi	Da Risc. (16-14)	Totali (14+15)	Var.in + (16-13)	Var.in - (13-16)	Previsioni	Riscossioni	Diff.in + (20-19)	Diff.in - (19-20)	Tot.Residui (9+15)
2		13	14	15	16	17	18	19	20	21	22	23
					0,00	0,00	0,00		0,00	0,00	0,00	0,00
Fondo di cassa					0,00	0,00	0,00	1.546.011,23	0,00	0,00	1.546.011,23	0,00
	1											
	1.1											
	1.1.2											
	1.1.2.1											
1.0		751.602,95	751.602,95	0,00	751.602,95	0,00	0,00	2.803.409,35	2.340.184,35	0,00	463.225,00	505.098,60
2.0		0,00	0,00	0,00	0,00	0,00	0,00	0,00	43.520,00	43.520,00	0,00	7.853,00
6.0		0,00	0,00	0,00	0,00	0,00	0,00	0,00	0,00	0,00	0,00	0,00
30.0		0,00	0,00	0,00	0,00	0,00	0,00	0,00	0,00	0,00	0,00	0,00
<b>Totale</b>	<b>1.1.2.1</b>	751.602,95	751.602,95	0,00	751.602,95	0,00	0,00	2.803.409,35	2.383.704,35	43.520,00	463.225,00	512.951,60
	1.1.2.4											
3.0		1.825,28	0,00	1.825,28	1.825,28	0,00	0,00	1.825,28	0,00	0,00	1.825,28	1.825,28
<b>Totale</b>	<b>1.1.2.4</b>	1.825,28	0,00	1.825,28	1.825,28	0,00	0,00	1.825,28	0,00	0,00	1.825,28	1.825,28
	1.1.3											
	1.1.3.1											



ALLEGATO 10 (Parte A)

Capitolo	Denominazione	G E S T I O N E di C O M P E T E N Z A								
		Previsione Iniziale	Var.in + (7-4)	Var.in - (4-7)	Prev.Defin. (4+5-6)	Somme Risc.	Da Risc. (10-8)	Tot.Acc. (8+9)	Diff.in + (10-7)	Diff.in - (7-10)
2	3	4	5	6	7	8	9	10	11	12
5.0	ENTRATE PROPRIE	0,00	0,00	0,00	0,00	0,00	0,00	0,00	0,00	0,00
7.0	VENDITA E DISMISSIONE IMMOBILIZZAZIONI	0,00	0,00	0,00	0,00	0,00	0,00	0,00	0,00	0,00
	<b>Totale 1.1.3.1</b>	0,00	0,00	0,00	0,00	0,00	0,00	0,00	0,00	0,00
	<b>1.1.3.4 - ENTRATE NON CLASSIFICABILI IN ALTRE VOCI</b>									
4.0	INTERESSI ATTIVI E PROVENTI FINANZIARI	24.020,59	0,00	23.996,37	24,22	24,22	0,00	24,22	0,00	0,00
	<b>Totale 1.1.3.4</b>	24.020,59	0,00	23.996,37	24,22	24,22	0,00	24,22	0,00	0,00
	<b>Totale TITOLO I - ENTRATE CORRENTI</b>	2.075.826,99	69.250,23	0,00	2.145.077,22	1.632.125,62	512.951,60	2.145.077,22	0,00	0,00




ALLEGATO 10 (Parte B)

Capitolo		G E S T I O N E dei R E S I D U I						G E S T I O N E di C A S S A				
		Residui Iniziali	Riscossi	Da Risc. (16-14)	Totali (14+15)	Var.in + (16-13)	Var.in - (13-16)	Previsioni	Riscossioni	Diff.in + (20-19)	Diff.in - (19-20)	Tot.Residui (9+15)
2		13	14	15	16	17	18	19	20	21	22	23
5.0		0,00	0,00	0,00	0,00	0,00	0,00	0,00	0,00	0,00	0,00	0,00
7.0		0,00	0,00	0,00	0,00	0,00	0,00	0,00	0,00	0,00	0,00	0,00
<b>Totale</b>	<b>1.1.3.1</b>	0,00	0,00	0,00	0,00	0,00	0,00	0,00	0,00	0,00	0,00	0,00
	<b>1.1.3.4</b>											
4.0		0,00	0,00	0,00	0,00	0,00	0,00	24.020,59	24,22	0,00	23.996,37	0,00
<b>Totale</b>	<b>1.1.3.4</b>	0,00	0,00	0,00	0,00	0,00	0,00	24.020,59	24,22	0,00	23.996,37	0,00
<b>Totale Titolo</b>		753.428,23	751.602,95	1.825,28	753.428,23	0,00	0,00	2.829.255,22	2.383.728,57	0,00	445.526,65	514.776,88



Capitolo	Denominazione	G E S T I O N E d i C O M P E T E N Z A								
		Previsione Iniziale	Var.in + (7-4)	Var.in - (4-7)	Prev.Defin. (4+5-6)	Somme Risc.	Da Risc. (10-8)	Tot.Acc. (8+9)	Diff.in + (10-7)	Diff.in - (7-10)
2	3	4	5	6	7	8	9	10	11	12
	1 - CENTRO DI RESPONSABILITA' AMMINISTRATIVA									
	1.4 - TITOLO IV - PARTITE DI GIRO									
	1.4.1 - ENTRATE AVENTI NATURA DI PARTITE DI GIRO									
	1.4.1.1 - ENTRATE AVENTI NATURA DI PARTITE DI GIRO									
8.0	RITENUTE ERARIALI	360.000,00	0,00	0,00	360.000,00	305.693,33	0,28	305.693,61	0,00	54.306,39
9.0	RITENUTE PREVIDENZIALI E ASSISTENZIALI	140.000,00	0,00	0,00	140.000,00	91.143,42	0,32	91.143,74	0,00	48.856,26
10.0	RIMBORSI ALL'ECONOMO	3.000,00	0,00	0,00	3.000,00	3.000,00	0,00	3.000,00	0,00	0,00
	<b>Totale 1.4.1.1</b>	503.000,00	0,00	0,00	503.000,00	399.836,75	0,60	399.837,35	0,00	103.162,65
	<b>Totale TITOLO IV - PARTITE DI GIRO</b>	503.000,00	0,00	0,00	503.000,00	399.836,75	0,60	399.837,35	0,00	103.162,65



Capitolo		G E S T I O N E dei R E S I D U I						G E S T I O N E di C A S S A				
		Residui Iniziali	Riscossi	Da Risc. (16-14)	Totali (14+15)	Var.in + (16-13)	Var.in - (13-16)	Previsioni	Riscossioni	Diff.in + (20-19)	Diff.in - (19-20)	Tot.Residui (9+15)
2		13	14	15	16	17	18	19	20	21	22	23
					0,00	0,00	0,00		0,00	0,00	0,00	0,00
	1											
	1.4											
	1.4.1											
	1.4.1.1											
8.0		0,00	0,00	0,00	0,00	0,00	0,00	360.000,00	305.693,33	0,00	54.306,67	0,28
9.0		0,00	0,00	0,00	0,00	0,00	0,00	140.000,00	91.143,42	0,00	48.856,58	0,32
10.0		0,00	0,00	0,00	0,00	0,00	0,00	3.000,00	3.000,00	0,00	0,00	0,00
<b>Totale</b>	<b>1.4.1.1</b>	0,00	0,00	0,00	0,00	0,00	0,00	503.000,00	399.836,75	0,00	103.163,25	0,60
<b>Totale Titolo</b>		0,00	0,00	0,00	0,00	0,00	0,00	503.000,00	399.836,75	0,00	103.163,25	0,60

