

- terapeutiche e valutazioni nelle operazioni di triage dei naufraghi. Il Direttore Medico coordinerà l'azione dei nostri Medici.
10. L'Associazione Capitani di Lungo Corso e di Macchina di Trapani ha comunicato di aver stabilito il 16 ottobre p.v. come data per il Convegno di celebrazione del 75° anniversario del CIRM ed in ricordo del Prof. Guida. Il CIRM farà parte del Comitato d'Onore.
 11. L'organizzazione del Festival della Salute, che si svolgerà a Viareggio dal 21 al 26 settembre p.v. mi ha chiesto di far parte del Comitato d'Onore. Il CIRM ha confermato il suo patrocinio già concesso alla precedente edizione.
 12. Il Saint James Hospital di Malta intende istituire nell'isola un servizio analogo al nostro. A tal scopo ha chiesto di inviare alcuni medici presso la nostra sede, nell'ultima settimana di maggio p.v. per far acquisire loro conoscenze e pratica dell'assistenza medica a distanza.
 13. I siti Web Unione Sarda, Giornale di Ragusa, Giornale di Pozzallo hanno dato notizia di interventi di soccorso in mare organizzati in collaborazione con il CIRM.
 14. Ho partecipato all'Assemblea del Copit svoltasi a Roma il 19 febbraio u.s. in cui ho illustrato la collaborazione del CIRM alla redazione del Quaderno Copit sulla Telemedicina Marittima.
 15. Il nostro Direttore Medico Prof. Pillon ha tenuto una lezione al Corso Nazionale Istruttori vela d'altura FIV che si è svolto presso lo Yacht Club di Livorno il 23 febbraio u.s.
 16. Ho partecipato al Convegno "Sicurezza e Formazione" svoltosi a Napoli il 26 febbraio a cura di Confitarma ed Ipsema.
 17. Il Prof. Pillon ha partecipato al Convegno "Lazio digitale" che si è svolto a Roma il 12 marzo u.s. ed alla E-Health Week 2010 che si è svolta a Barcellona dal 15 al 18 marzo.
 18. Il 18 marzo nell'ambito della Cerimonia di inaugurazione dell'A.A. dell'Accademia di Storia dell'Arte Sanitaria che si è svolta nella sala Alessandrina del S. Spirito in Roma è stato assegnato al CIRM il Premio "Umanizzazione della Medicina". Prestigioso riconoscimento che attesta la pluriennale attività umanitaria del CIRM in favore della Gente di Mare. Ho illustrato, in un breve intervento, il significato del termine "umanizzazione" ed i meriti del CIRM che giustificano l'assegnazione del Premio.
 19. Il nostro Direttore Scientifico Prof. Amenta ha partecipato all'Assemblea Generale di Confitarma che si è svolta a Roma il 18 marzo ed al Congresso Internazionale MedTel che si è svolto a Lussemburgo dal 14 al 16 aprile. In questo importante Congresso il Prof. Amenta ha presentato due lavori scientifici uno sulle emergenze in volo assistite dal CIRM ed uno sulle prescrizioni farmaceutiche consigliate dal CIRM alle navi che hanno richiesto assistenza medica.
 20. Ho preso parte, insieme al Direttore Scientifico ed al Direttore Medico, alle Giornate Internazionali di studio in Medicina Telematica svoltesi a Firenze nei giorni 8, 9 e 10 aprile, organizzate dalla Società Italiana di Telemedicina (SIT). Il Prof. Pillon ed il Prof. Amenta sono rispettivamente Vice Presidente e Consigliere di questa importante Società Scientifica.
 21. Ho partecipato al Convegno sulle attività dell'Istituto Nazionale di Geofisica e Vulcanologia organizzato dal Copit che si è svolto presso la Sala della Mercede della Camera dei Deputati il giorno 20 aprile.
 22. Ho chiesto al Ministro della Salute di essere inserito nell'Albo degli Esperti del Consiglio Superiore di Sanità per il settore della Telemedicina Marittima in rappresentanza del CIRM. Il Consiglio sta per emanare le linee guida per lo sviluppo della Telemedicina in Italia.

23. Il C.I.R.M. **non ha partecipato** ai seguenti Convegni a cui è stato invitato:

- 29 gennaio 2010, Bologna, "Pubblica Amministrazione Digitale"
- 4-5 febbraio 2010, Venezia, "Energy for green ports"
- 4-5-6 febbraio 2010, Milano, "Digital user"
- 12 febbraio 2010, Rovigo, "Autostrade del mare"
- 16 febbraio 2010, Padova, "Connecting Managers"
- 5 marzo 2010, Genova, "Global Maritime Community"
- 9 marzo 2010, Terni, "Competenze digitali"
- 9-10 marzo 2010, Milano, "Medical device"
- 11 marzo 2010, Milano, "Tecnologie elettroniche informatiche"
- 16 marzo 2010, Torre del Greco, Inaugurazione Accademia Marina Mercantile
- 18-19 marzo 2010, Milano, "Infopoverty World Conference"
- 22-23 marzo 2010, Milano, "Contratti informatici"
- 24 marzo 2010, Milano, "Cartelle elettroniche"
- 16 aprile 2010, Civitavecchia, Sicurezza dell'ambiente marino. Il mare e le sue infrastrutture"
- 28 aprile 2010, Venezia, Convegno Nazionale sul Diporto Nautico

Il Consiglio prende atto.

6 punto all'o.d.g.: Varie ed eventuali

Il Consigliere Amm. Dammicco comunica che intende prendere contatti con gli Organizzatori della Fiera di Bari, che si svolgerà a settembre, per ottenere gratuitamente uno stand in cui poter mostrare le attività del C.I.R.M.

Il Presidente fa notare che il C.I.R.M. ha dovuto rinunciare da tempo all'utilizzo di stands presso Convegni e Manifestazioni Fieristiche per il problema relativo agli alti costi del personale da inviare in missione.

Il Consigliere Amm. Dammicco assicura la Sua presenza e quella di personale della locale Capitaneria di Porto per la gestione dello stand qualora venisse concesso in forma gratuita dalla Fiera di Bari.


Il Presidente ringrazia il Consigliere Amm. Dammicco per la dichiarata disponibilità.

Il Consiglio decide di fissare la prossima riunione per il 19 luglio 2010.


Alle ore 13.00 il Presidente ringrazia tutti i Consiglieri e dichiara conclusa l'Adunanza Ordinaria di Consiglio.

Del che si è redatto il presente Verbale che viene sottoscritto.

Il Segretario del Consiglio



Il Presidente



BILANCIO CONSUNTIVO

PAGINA BIANCA

FONDAZIONE C.I.R.M.**CENTRO INTERNAZIONALE RADIO MEDICO****VIA DELL'ARCHITETTURA, 41****C.F. 80208170581****BILANCIO AL 31.12.2009**

| ATTIVO | 2009 | 2008 |
|--|------------------|------------------|
| A) CREDITI VERSO SOCI | - | - |
| B) IMMOBILIZZAZIONI | | |
| I - IMMOBILIZZAZIONI IMMATERIALI | - | - |
| FONDO AMMORTAMENTO | - | - |
| FONDO SVALUTAZIONE | - | - |
| VALORE NETTO | - | - |
| II - IMMOBILIZZAZIONI MATERIALI | 1.884.691 | 1.877.938 |
| FONDO AMMORTAMENTO | 466.503 | 461.484 |
| FONDO SVALUTAZIONE | - | - |
| VALORE NETTO | 1.418.188 | 1.416.454 |
| III - IMMOBILIZZAZIONI FINANZIARIE | 516 | 516 |
| TOTALE IMMOBILIZZAZIONI | 1.418.704 | 1.416.970 |
| C - ATTIVO CIRCOLANTE | | |
| I - RIMANENZE | - | - |
| II - CREDITI | | |
| - ESIGIBILI ENTRO L'ESERCIZIO SUCCESSIVO | 2.020 | 1.991 |
| - ESIGIBILI OLTRE L'ESERCIZIO SUCCESSIVO | 303.934 | 303.934 |
| TOTALE CREDITI | 305.954 | 305.925 |
| III - ALTRE ATTIVITA' FINANZIARIE | - | - |

| | | | |
|---|---------|------------------|------------------|
| IV - DISPONIBILITA' LIQUIDE | — | | |
| TOTALE ATTIVO CIRCOLANTE | | 305.954 | 305.925 |
| D - RATEI E RISCONTI | | | |
| RATEI ATTIVI | - | | |
| RISCONTI ATTIVI | 1.698 | | 1.622 |
| DISAGGIO SU PRESTITI | — | | — |
| TOTALE RATEI E RISCONTI | | 1.698 | 1.622 |
| TOTALE ATTIVO | | 1.726.356 | 1.724.517 |
| PASSIVO | | | |
| A - PATRIMONIO NETTO | | | |
| I - PATRIMONIO | 783.192 | | 747.266 |
| II - RISERVA SOPRAPPREZZO AZIONI | - | | - |
| III - RISERVA DI RIVALUTAZIONE | - | | - |
| IV - RISERVA LEGALE | - | | - |
| V - RISERVE STATUTARIE | - | | - |
| VI - RISERVE AZIONI PROPRIE | - | | - |
| VII - ALTRE RISERVE | - | | - |
| VIII - UTILI (PERDITE) A NUOVO | - | | - |
| IX - AVANZO (PERDITA) ESERCIZIO | 42.882 | | 35.927 |
| TOTALE PATRIMONIO NETTO | | 826.074 | 783.193 |
| B - FONDI PER RISCHI E ONERI | | 296.828 | 296.828 |
| C - TRATTAMENTO DI FINE RAPPORTO | | 163.584 | 148.058 |
| D - DEBITI | | | |
| - ESIGIBILI ENTRO ESERCIZIO SUCCESSIVO | 438.895 | | 495.463 |
| - ESIGIBILI OLTRE ESERCIZIO SUCCESSIVO | 975 | | 975 |

| | | | |
|--------------------------------|---|------------------|------------------|
| TOTALE DEBITI | | 439.870 | 496.438 |
| E - RATEI E RISCONTI | | | |
| RATEI PASSIVI | - | - | - |
| RISCONTI PASSIVI | - | - | - |
| AGGIO SU PRESTITI | - | - | - |
| TOTALE RATEI E RISCONTI | | - | - |
| TOTALE PASSIVO | | 1.726.356 | 1.724.517 |
| CONTI D'ORDINE | | - | - |

CONTO ECONOMICO**A - VALORE DELLA PRODUZIONE**

| | | |
|---|----------------|----------------|
| 1) PROVENTI | 769.213 | 664.779 |
| 2) VARIAZ.NE RIMAN.ZE PRODOTTI FINITI, SEMILAVO.T | - | - |
| 3) VARIAZ.NE LAVORI IN CORSO ORDINAZIONE | - | - |
| 4) INCREMENTI PER LAVORI INTERNI | - | - |
| 5) ALTRI RICAVI E PROVENTI | - | - |
| TOTALE VALORE PRODUZIONE | 769.213 | 664.779 |

B - COSTO DELLA PRODUZIONE


| | | |
|---|---------|---------|
| 6) ACQUISTI MATERIE PRIME, DI CONSUMO E MERCI | - | - |
| 7) COSTI PER SERVIZI | 289.545 | 263.026 |
| 8) GODIMENTO DI BENI DI TERZI | - | 3.042 |
| 9) COSTI DEL PERSONALE: | | |
| a) SALARI E STIPENDI | 210.735 | 203.864 |
| b) ONERI SOCIALI | 62.243 | 60.365 |
| c) TRATTAMENTO FINE RAPPORTO | 16.942 | 17.769 |
| d) TRATTAMENTO DI QUIESCENZA | - | - |

| | | | |
|---|---------------|-----------------------|-----------------------|
| e) ALTRI COSTI DEL PERSONALE | | - | |
| 10) AMMORTAMENTI E SVALUTAZIONI: | | | |
| 1) AMMORTAMENTO IMMOBILIZZAZIONI IMMATERIALI | | - | |
| 2) AMMORTAMENTO IMMOBILIZZAZIONI MATERIALI | 5.019 | | 11.507 |
| 3) SVALUTAZIONI DELLE IMMOBILIZZAZIONI | - | | - |
| 4) SVALUTAZIONE CREDITI ATTIVO CIRCOLANTE | - | | - |
| 5) VARIAZIONE RIMANENZE MATERIE E MERCI | - | | - |
| 6) ACCANTONAMENTI PER RISCHI | - | | - |
| 7) ALTRI ACCANTONAMENTI | - | | - |
| 8) ONERI DIVERSI DI GESTIONE | <u>86.647</u> | | <u>61.607</u> |
| TOTALE COSTO PRODUZIONE | | <u>671.131</u> | <u>621.180</u> |
| DIFFERENZA TRA VALORE E COSTI DELLA PRODUZIONE | | 98.082 | 43.599 |
| C - PROVENTI E ONERI FINANZIARI | | | |
| 9) PROVENTI DA PARTECIPAZIONI | - | | - |
| 10) ALTRI PROVENTI FINANZIARI: | | | |
| a) DA CREDITI ISCRITTI NELLE IMMOBILIZZAZIONI | - | | - |
| b) DA TITOLI ISCRITTI NELLE IMMOBILIZZAZIONI | - | | - |
| c) DA TITOLI ISCRITTI NELL'ATTIVO CIRCOLANTE | - | | - |
| d) PROVENTI DIVERSI DAI PRECEDENTI | - | | 2.364 |
| 11) INTERESSI E ALTRI ONERI FINANZIARI | 9.673 | | 10.467 |
| 12 bis) UTILI E PERDITE SU CAMBI | <u>-</u> | | <u>-</u> |
| TOTALE PROVENTI E ONERI FINANZIARI | - | 9.673 - | 8.103 |
| D - RETTIFICHE DI ATTIVITA' FINANZIARIE | | | |
| 13) RIVALUTAZIONI | | | |
| a) DI PARTECIPAZIONI | - | | - |

| | | |
|--|-----------------|---------------|
| MMOBILIZZAZIONI FINANZIARIE | - | - |
| ITOLI ISCRITTI NELL'ATTIVO CIRCOLANTE | - | - |
| ALUTAZIONI | | |
| ARTECIPAZIONI | - | - |
| MMOBILIZZAZIONI FINANZIARIE | - | - |
| ITOLI ISCRITTI NELL'ATTIVO CIRCOLANTE | - | - |
| LE RETTIFICHE ATTIVITA' FINANZIARIE | - | - |
| OVENTI E ONERI STRAORDINARI | | |
| OVENTI | 2.488 | 29.322 |
| USVALENZE DA ALIENAZIONE | - | - |
| IERI | 32.776 | 13.521 |
| NUSVALENZE DA ALIENAZIONE | | - |
| LE PARTITE STRAORDINARIE | - 30.288 | 15.801 |
| TATO PRIMA DELLE IMPOSTE | 58.121 | 51.297 |
| POSTE SUL REDDITO ESERCIZIO: | | |
| ISTE CORRENTI | 15.239 | 15.370 |
| ISTE DIFFERITE | - | - |
| ISTE ANTICIPATE | - | - |
| ILE (PERDITA) ESERCIZIO | 42.882 | 35.927 |

IL PRESIDENTE

AMM. AGOSTINO DI DONNA



NOTA INTEGRATIVA E RELAZIONE SULLA GESTIONE**AI SENSI ART.2435 BIS C.C.**

bilancio d'esercizio di cui la presente nota integrativa costituisce parte integrante è redatto avvalendosi della facoltà di cui all'art. 2435 bis c.c., non essendo stati superati nei due esercizi precedenti, due dei limiti indicati nell'art. 2435 bis stesso.

Il bilancio è altresì redatto conformemente agli art. 2423, 2423 ter, 2424, 2424 bis, 2425 e 2425 bis c. secondo principi conformi a quanto stabilito dall'art. 2423 bis comma 1 c.c. e criteri di valutazione di cui all'art. 2426 c.c.

CRITERI DI VALUTAZIONE SONO CONFORMI ALLE DISPOSIZIONI DELL'ART. 2426 c.c. e non sono difformi da quelli osservati nella redazione del bilancio del precedente esercizio;

non si sono verificati casi eccezionali che abbiano reso necessario il ricorso a deroghe di cui all'art. 2423 comma 4 e all'art. 2423 bis comma 2 ;

non si è proceduto al raggruppamento di voci nello Stato Patrimoniale e nel Conto Economico ;

non vi sono elementi dell'attivo e del passivo che ricadono sotto più voci dello schema.

IN PARTICOLARE**CRITERI APPLICATI NELLA VALUTAZIONE DELLE VOCI DEL BILANCIO**

Le immobilizzazioni materiali sono state valutate al costo di acquisto.

Gli ammortamenti delle stesse sono stati calcolati in funzione dell'effettivo utilizzo e della residua utilità attesa dei beni.

I crediti sono iscritti secondo il presumibile valore di realizzo.

PIU' IN GENERALE SI OSSERVA:

gli oneri sono iscritti sulla base del principio della competenza dei costi ;

- il trattamento di fine rapporto risulta aggiornato secondo la normativa vigente;
- i debiti risultano iscritti per importi corrispondenti al loro valore nominale;
- i costi e le entrate sono stati determinati secondo il principio di prudenza e di competenza.-

Le valutazioni di cui sopra sono state determinate nella prospettiva della continuazione dell'attività dell'Ente.

3 bis) L'ENTE NON POSSIEDE IMMOBILIZZAZIONI IMMATERIALI DI DURATA INDETERMINATA.

4) VARIAZIONI INTERVENUTE NELLA CONSISTENZA DELLE ALTRE VOCI DELL'ATTIVO E DEL PASSIVO

| VOCI DI BILANCIO | 2008 | + | - | 2009 |
|-------------------------|-----------|--------|--------|-----------|
| CREDITI VERSO SOCI | - | | | - |
| IMMOB. IMMATERIALI | - | | | - |
| IMMOB. MATERIALI | 1.416.454 | 6.753 | 5.019 | 1.418.188 |
| IMMOB. FINANZIARIE | 516 | | - | 516 |
| RIMANENZE | - | | | - |
| CREDITI | 305.925 | 29 | | 305.954 |
| ALTRE ATTIVITA' FINANZ. | - | | | - |
| DISPONIBILITA' LIQUIDE | | | | - |
| RATEI ATTIVI | | | | - |
| RISCONTI ATTIVI | 1.622 | 1.698 | 1.622 | 1.698 |
| DISAGGIO SU PRESTITI | - | | | - |
| FONDI RISCHI E ONERI | 296.828 | | | 296.828 |
| TRATT. FINE RAPPORTO | 148.058 | 15.526 | | 163.584 |
| DEBITI | 496.438 | | 56.568 | 439.870 |
| RATEI PASSIVI | - | | | - |
| RISCONTI PASSIVI | - | | | - |
| AGGIO SU PRESTITI | - | | | - |

5) PARTECIPAZIONI IN IMPRESE CONTROLLATE O COLLEGATE

L'Ente non possiede partecipazioni in imprese controllate e collegate.

6) AMMONTARE DEI CREDITI E DEI DEBITI DI DURATA RESIDUA SUPERIORE A CINQUE ANNI E GARANZIE REALI CONNESSE

Si precisa che nessun credito e nessun debito iscritto nello Stato Patrimoniale è di durata residua superiore a cinque anni o almeno tale durata non è determinabile in tale misura allo stato attuale.

Sono presenti, per ammontari modesti, il deposito cauzionale versato dall'Ente alla Telecom (tra i crediti) e quello versato dagli inquilini all'Ente al momento della stipula del contratto di locazione (tra i debiti).

6 bis) L'ENTE NON HA EFFETTUATO OPERAZIONI SU CAMBI NEL CORSO DELL'ESERCIZIO.

6 ter) L'ENTE NON HA EFFETTUATO OPERAZIONI PRONTO CONTRO TERMINE.

7bis) INDICAZIONE VOCI PATRIMONIO NETTO

| VOCI DI BILANCIO | 2008 | + | - | 2009 |
|----------------------------|---------|--------|--------|---------|
| PATRIMONIO | 747.266 | 35.926 | - | 783.192 |
| RISERVA SOVRAPAZIONI | - | | | - |
| RISERVE DI RIVALUTAZIONE | - | | | - |
| RISERVA LEGALE | | | | - |
| RISERVE STATUTARIE | - | | | - |
| RISERVA OPERAZIONI PROPRIE | - | | | - |
| ALTRE RISERVE | - | - | | - |
| UTILI (PERDITE) A NUOVO | - | | | - |
| UTILE (PERDITA) ESERCIZIO | 35.927 | 42.882 | 35.927 | 42.882 |

Il patrimonio risulta aumentato dell'avanzo risultante al termine del 2008.

8) AMMONTARE DEGLI ONERI FINANZIARI IMPUTATI AI VALORI ISCRITTI NELL'ATTIVO.

Nell'esercizio non sono stati imputati oneri finanziari a valori iscritti nell'attivo.

11) PROVENTI DA PARTECIPAZIONI DI CUI ALL'ART.2425 N.15 DIVERSI DAI DIVIDENDI.

Nell'esercizio non sono stati conseguiti proventi di questa natura

18) AZIONI DI GODIMENTO, OBBLIGAZIONI CONVERTIBILI

L'Ente non ha emesso azioni o titoli di cui all'oggetto.

19) L'ENTE NON HA EMESSO STRUMENTI FINANZIARI

19bis) FINANZIAMENTI

Al 31 dicembre 2009 non è in piedi alcun tipo di finanziamento in senso stretto (mutui o prestiti bancari). L'Ente può tuttavia avvalersi, all'occorrenza, dello scoperto di conto corrente concesso dalla banca tesoriera. Tale scoperto risulta utilizzato al 31 dicembre 2009 per circa 600 euro.

Ancora in piedi risulta la pretesa della Banca Popolare di Ancona in merito al piano di rientro concordato nel 2005 e concluso nel 2008. La stessa, tuttavia, in previsione di una possibile chiusura del contenzioso in via bonaria ed a favore del CIRM, ha provveduto a modificare le condizioni contrattuali annullando, a far data da novembre 2009, il maturare di competenze ed interessi.

Ad oggi, il saldo ancora a debito è stato così congelato e si è fiduciosi di una sua cospicua riduzione se non addirittura del completo azzeramento.

20) SI DA' ATTO AI SENSI DELL'ART. 2447 SEPTIES C.C CHE NON ESISTONO PATRIMONI DESTINATI AD UNO SPECIFICO AFFARE.

21) SI DA' ATTO AI SENSI DELL'ART 2447 DECIES C.C. CHE NON ESISTONO PROVENTI DA PATRIMONI SEPARATI .

22) LE LOCAZIONI FINANZIARIE

Non esistono contratti di locazione finanziaria in piedi.

Anche il risultato evidenziato al termine dell'anno 2009 risulta positivo per € 42.882.

Nel corso dell'esercizio, inoltre, è stato predisposto nel dettaglio il piano di rientro nei confronti degli enti previdenziali. Tale lavoro di ricostruzione ha portato ad evidenziare pendenze latenti nei confronti degli stessi per euro 32.776 (alla voce oneri straordinari) che hanno inciso negativamente sia sul risultato che sull'ammontare del debito al termine dell'esercizio.

La gestione corrente (al netto dunque delle sopravvenienze attive e passive non ricorrenti) evidenzia un risultato positivo pari ad € 73.170, dovuto dal risultato intermedio tra il valore della produzione (98.082), diminuito del saldo degli oneri finanziari (9.673), e delle imposte correnti (15.239). Tale dato continua ad evidenziare, così come per gli anni 2008 e 2007, la capacità dell'Ente di saper gestire le risorse a propria disposizione.

Per l'anno 2009 è stato finalmente rilevato un incremento dei proventi complessivi dell'Ente, grazie esclusivamente all'aumento del Contributo Statale, salito a complessivi euro 724.145.

Di seguito il dettaglio delle entrate dell'Ente nell'ultimo quinquennio:

| Natura | Anno 2005 | Anno 2006 | Anno 2007 | Anno 2008 | Anno 2009 |
|------------------------|-----------|-----------|-----------|-----------|-----------|
| Contributo Statale | 679.999 | 626.999 | 543.182 | 505.136 | 724.145 |
| Contributi Volontari | 44.287 | 21.203 | 45.320 | 151.566 | 17.335 |
| Affitti attivi | 8.075 | 7.999 | 8.077 | 8.077 | 8.077 |
| Contributi UE | 49.688 | 56.000 | zero | zero | zero |
| Contributo 5 per mille | zero | zero | 14.140 | zero | 19.656 |
| Totale | 782.048 | 712.201 | 610.720 | 664.779 | 769.213 |

Confermando la tendenza dell'esercizio precedente, la posizione passiva aggregata della Fondazione si è ridotta.

L'importo (debiti per TFR, pari a 165.384, più altri debiti complessivi, pari a 439.870) è variato da € 644.496 ad € 603.454, per una riduzione pari ad € 41.042 corrispondente al 6,37% (rammentando, comunque, che generalmente il TFR aumenta per sua natura).

La posizione meramente debitoria, invece, si è ridotta da euro 496.438 ad euro 439.870, pari ad euro 56.568 ed al 11.39%. Tali importo e rapporto sarebbero stati maggiormente rilevanti se non fossero emersi in questo periodo (anno 2009) i debiti latenti nei confronti degli istituti previdenziali.

Inoltre, nell'ammontare del debito al 31 dicembre 2009, sono presenti somme, per circa € 31.920 relative a debiti che alla data odierna sono stati già saldati (contributi/ritenute su stipendi 16.641 e ritenute di acconto 2.084 riferite al mese di dicembre 2009, compensi dei medici per l'attività di dicembre per 13.195).

In merito ai costi sociali dell'attività della Fondazione: anche nel corso del 2009 sono aumentati i casi complessivamente seguiti, arrivando a 2319 dai precedenti 1963 (+ 356, pari al 18,14%: rispetto ai 1645 del 2006, si rileva un +674 casi, pari al 40,97% in più) (fonte: relazione sull'attività sanitaria del direttore sanitario Prof. Pillon).

A fronte di questi incrementi, si è rilevato un leggero aumento delle spese con un costo medio per caso in ulteriore diminuzione (meno 29,16% in quattro anni).

| | 2006 (a) | 2007 (b) | 2008(c) | 2009 (d) | (a/d) |
|---------------------|----------|----------|---------|----------|--------|
| Costo per caso | 423,70 | 330,87 | 328,40 | 300,14 | -29,16 |
| Contributo per caso | 381,15 | 299,60 | 257,330 | 312,27 | -18,07 |

Appare immediato notare che all'aumentare dei casi, grazie ad economie di scala, diminuisca il costo medio per intervento (almeno sino al raggiungimento della saturazione) anche con spese superiori rispetto all'esercizio precedente.

Appare altrettanto evidente che all'aumentare dei casi la diminuzione del contributo statale medio sia più che proporzionale all'aumentare stesso e ciò anche malgrado il contributo medesimo sia considerevolmente aumentato rispetto a quello degli anni considerati.

In merito al confronto delle modalità di spesa dell'Ente, suddivise per destinazione delle stesse, rispetto al benchmark (punto di riferimento o optimum) del settore no profit, come appresso schematizzato,



Appare immediato come, causa la scarsità di risorse disponibili, la maggior parte delle medesime viene indirizzata verso l'attività caratteristica, ben oltre la media di settore.

Al contrario, poco viene investito in marketing, con ricadute negative sulla possibilità di veder incrementato l'afflusso di risorse nuove a fronte della maggior visibilità dell'attività dell'Ente.

Sicuramente, ove fossero reperite in futuro maggiori somme, l'attività di divulgazione e comunicazione dovrebbe essere beneficiaria di parte di esse.

Può risultare inoltre interessante un breve confronto tra il budget economico per l'anno 2009 presentato all'attenzione del Consiglio di amministrazione ed al Collegio dei Revisori nel corso del 2008 ed il consuntivo come accertato nel presente bilancio.