

RELAZIONE DEL COLLEGIO DEI REVISORI DEI CONTI



STAZIONE SPERIMENTALE CARTA CARTONI E PASTE PER CARTA

Piazza Leonardo da Vinci, 26 - 20133 MILANO - Tel. 02/239553.1 - Fax 02/2365039
Codice Fiscale e Partita I.V.A.: 01525800155 - www.sperimentalecarta.it

VERBALE N. 307

L'anno 2002, addì 19 giugno, nei locali della Stazione Sperimentale Carta, Cartoni e Paste per Carta con sede in Milano si è riunito il Collegio dei Revisori per l'esame del conto consuntivo relativo all'esercizio 2001.

Il conto consuntivo 2001 che viene presentato all'approvazione della Stazione Sperimentale, nella riunione del 20 giugno c.a. alle ore 10,00, è costituito dai fondamentali documenti contabili e, cioè, dal rendiconto finanziario, dalla situazione amministrativa, dallo stato patrimoniale, dal conto economico, nonché dall'elenco dei residui attivi e passivi. Al riguardo, si evidenzia che, con il bilancio in esame, si conclude la fase contabile di stampo pubblicitario, in quanto, a partire dal 2002, la Stazione opera in regime di contabilità economica privatistica.

Dall'esame dei suddetti elaborati, il Collegio ha innanzi tutto accertato che tutte le voci comprese nei suddetti documenti contabili costituiscono le risultanze delle operazioni di gestione registrate nelle scritture della Stazione Sperimentale nell'esercizio in questione e che da accertamenti eseguiti a campione in occasione delle verifiche risulta che tutte le spese sono debitamente corredate dagli atti giustificativi.

Le risultanze complessive del conto consuntivo in esame che contiene anche le previsioni definitive dell'esercizio in questione sono le seguenti:

1) Entrate di competenza

	Previste	Accertate	Differenza
a) Correnti (Tit. I, II, III)	L. 3.518.000.000	L. 3.691.697.936	L. + 173.697.936
b) Conto capitale (Tit. IV)	L. 135.922.500	L. 135.922.500	L. ===
c) Partite di giro (Tit. VI)	L. 1.400.000.000	L. 993.979.860	L. - 406.020.140
Totali	L. 5.053.922.500	L. 4.821.600.296	L. - 232.322.204

2) Uscite di competenza

	Previste	Impegnate	Differenza
a) Correnti	L. 4.746.087.923	L. 3.168.642.739	L. - 1.577.445.184
b) Conto capitale	L. 2.250.000.000	L. 347.745.697	L. - 1.902.254.303
c) Partite di giro	L. 1.400.000.000	L. 993.979.860	L. - 406.020.140
Totali	L. 8.396.087.923	L. 4.510.368.296	L. - 3.885.719.627

Nell'esercizio in esame, pertanto, è stato accertato un avanzo finanziario di competenza di L. 311.232.000 derivante dalla differenza tra le entrate accertate di L. 4.821.600.296 e le uscite impegnate ammontanti a L. 4.510.368.296.

ENTRATE

Dall'analisi delle Entrate, si rileva una differenza in meno degli accertamenti complessivi rispetto alle previsioni di lire 232.322.204. Questa differenza si compone dei seguenti principali elementi analitici:

- aumento delle entrate contributive per lire 519.674.439;
- riduzione delle tasse di laboratorio per lire 187.020.260;
- riduzione di introiti per prestazioni CEPI, pari a lire 117.916.000;
- riduzione delle partite di giro per lire 406.020.140.

SPESE

Spese correnti

Le spese correnti previste ammontano a L. 4.746.087.923 mentre quelle impegnate sono di L. 3.168.642.739 . E' stato, pertanto, realizzato un decremento di L. 1.577.445.184 dovuto ad economie registrate su quasi tutti i capitoli di spesa.

Spese in conto capitale

Le spese previste per movimento di capitale ammontano a complessive L. 2.250.000.000 di cui L. 347.745.697 risultano impegnate.

L'economia registrata nelle spese in conto capitale è dovuta allo slittamento del programma di spesa relativo alla ristrutturazione dell'immobile sede della stazione sperimentale.

GESTIONE RESIDUI

Residui esercizi precedenti

Residui attivi

Residui risultanti all'inizio dell'esercizio	L. 2.195.222.635
Somme rimosse in c/residui	L. 1.529.837.879
Residui radiati	L. 307.262.787
Somme rimaste da riscuotere	L. 358.121.969

Residui passivi

Residui risultanti all'inizio dell'esercizio	L.	820.385.467
Somme pagate in c/residui	L.	476.169.937
Residui radiati	L.	7.111.886
Somme rimaste da pagare	L.	337.103.644

Nel corso dell'anno 2001, inoltre, si sono formati residui attivi dell'esercizio per L. 1.480.393.613 e residui passivi per L. 593.972.679.

Pertanto, alla data del 31/12/2001, la situazione generale dei residui è la seguente:

Residui attivi esercizi precedenti	L.	358.121.969
Residui attivi esercizio 2001	L.	1.480.393.613
Totale residui attivi	L.	1.838.515.582
Residui passivi esercizi precedenti	L.	337.103.644
Residui passivi esercizio 2001	L.	593.972.679
Totale residui passivi	L.	931.076.323

GESTIONE DI CASSA**Fondo di cassa**

1) Consistenza all'1/1/2001		L.	9.833.906.255
2) Riscossioni in c/competenza	L.	3.341.206.683	
" in c/residui	L.	1.529.837.879	
		L.	4.871.044.562
3) Pagamenti in c/competenza	L.	3.916.395.617	
" in c/residui	L.	476.169.937	
		L.	4.392.565.554
Fondo cassa al 31/12/2001		L.	10.312.385.263

Tale importo coincide con l'estratto conto dell'Istituto Tesoriere Banca Intesa.

Conseguentemente l'avanzo di amministrazione risulta così determinato:

1) Fondo di cassa al 31/12/2001		L. 10.312.385.263
2) Residui attivi		
provenienti da esercizi precedenti	L. 358.121.969	
" dalla competenza	L. 1.480.393.613	
		L. 1.838.515.582
3) Residui passivi:		
provenienti da esercizi precedenti	L. 337.103.644	
" dalla competenza	L. 593.972.679	
		L. 931.076.323
Avanzo di amministrazione al 31/12/2001		L. 11.219.824.522

Tale importo comprende il fondo liquidazione personale al 31 dicembre 2001, per un ammontare di lire 2.015.850.000.

Conto economico e stato patrimoniale


Per quanto riguarda il conto economico dell'esercizio il risultato è negativo per L. 1.095.724.465.

Lo stato patrimoniale presenta alla fine dell'esercizio in esame un totale di attività di L. 26.314.828.286 ed un totale di passività di L. 13.368.161.957.


Il patrimonio netto, pertanto, ammonta a complessive L. 12.946.666.329 con un decremento rispetto al precedente esercizio di L. 1.095.724.465.

Ciò premesso il Collegio ritiene che il documento contabile in discorso possa essere approvato.


IL COLLEGIO DEI REVISORI



(Rag. Franco Eller Vainicher)



(dott. Carmine di Nuzzo)



(Rag. Maria Annunziata Ammendolia)

PAGINA BIANCA

BILANCIO CONSUNTIVO

D E N O M I N A Z I O N E				G E S T I O N E d i C O M P E T E N Z A								
				P r e v i s i o n i			S o m m e R i s c o s s e			D i f f e r e n z e s u l l e p r e v i s i o n i		
				Iniziali	in aumento	in diminuzione	Definitive	Riscosse	Rimaste da riscuotere	Totale Accertate	in +	in -
				(6-5)	(5-8)	(5+6-7)			(9+10)	(11-8)	(8-11)	
1	2	3	4	5	6	7	8	9	10	11	12	13
			RIASSUNTO DEI TITOLI									
			AVANZO DI AMM.NE PRESUNTO	9.848.000.000	1.360.743.423		11.208.743.423					
			F.DO INIZIALE CASSA PRESUNTO									
			TITOLO 1	2.500.000.000			2.500.000.000	1.877.014.070	1.142.660.369	3.019.674.439	590.232.439	70.558.000
			TITOLO 2		22.000.000		22.000.000	22.000.000		22.000.000		
			TITOLO 3	996.000.000			996.000.000	388.018.393	262.005.104	650.023.497		345.976.503
			TITOLO 4		135.922.500		135.922.500	135.922.500		135.922.500		
			TITOLO 5									
			TITOLO 6	1.400.000.000			1.400.000.000	918.251.720	75.728.140	993.979.860		406.020.140
			TOTALE GENERALE ENTRATA	4.896.000.000	157.922.500		5.053.922.500	3.341.206.683	1.480.393.613	4.821.600.296	590.232.439	822.554.643

STAZIONE SPERIMENTALE CARTA CARTONI E PASTE PER CARTA - MILANO														CONTO CONSUNTIVO ESERCIZIO FINANZIARIO 2001 - RIASSUNTO DEI TITOLI ENTRATA		1
GESTIONE dei RESIDUI ATTIVI										GESTIONE di CASSA				TOTALE DEI RESIDUI ATTIVI AL TERMINE DELL'ESERCIZIO		
Variazioni										Differenze sulle previsioni						
Residui ad inizio esercizio	Riscossioni	Rimasti da riscuotere	SommeAccertate	In +	In -	Previsioni	Riscossioni	In +	In -							
(14-15)	(15+16)	(17-14)	(14-17)					(21-20)	(20-21)			(10+16)				
14	15	16	17	18	19	20	21	22	23	24						
						9.833.906.255										
* TIT. 1	* 901.510.405	* 860.533.225	* 40.977.180	* 901.510.405		* 3.000.000.000	* 2.737.547.295	* 512.585.950	* 775.038.655	* 1.183.637.549						
* TIT. 2	* 504.260.287	* 196.997.500		* 196.997.500		* 262.000.000	* 218.997.500		* 43.002.500							
* TIT. 3	* 595.091.587	* 279.321.588	* 315.769.999	* 595.091.587		* 1.061.000.000	* 667.339.981		* 393.660.019	* 577.775.103						
* TIT. 4	* 131.002.500	* 131.002.500		* 131.002.500		* 135.922.500	* 266.925.000	* 131.002.500								
* TIT. 5																
* TIT. 6	* 63.357.856	* 61.983.066	* 1.374.790	* 63.357.856		* 1.380.000.000	* 980.234.786		* 399.765.214	* 77.102.930						
*	* 2.195.222.635	* 1.529.837.879	* 358.121.969	* 1.887.959.848		* 307.262.787	* 5.838.922.500	* 4.871.044.562	* 643.588.450	* 1.611.466.388	* 1.838.515.582					

D E N O M I N A Z I O N E				P R E V I S I O N I				S o m m e I m p e g n a t e			D i f f e r e n z e s u l l e p r e v i s i o n i		
				Iniziali	in aumento	in diminuzione	Definitive	Pagamenti	Rimaste da pagare	Totale Impegnate	in +	in -	
				(8-5)	(5-8)	(5+6-7)			(9+10)	(11-8)	(8-11)		
1	2	3	4	5	6	7	8	9	10	11	12	13	
R I A S S U N T O D E I T I T O L I													
			TITOLO 1	3.499.422.000	1.246.665.923		4.746.087.923	2.631.966.460	536.676.279	3.168.642.739		11.577.445.184*	
			TITOLO 2	2.100.000.000	150.000.000		2.250.000.000	293.449.297	54.296.400	347.745.697		11.902.254.303*	
			TITOLO 3										
			TITOLO 4	1.400.000.000			1.400.000.000	990.979.860	3.000.000	993.979.860		406.020.140*	
			AVANZO DI COMPETENZA							311.232.000			
			TOTALE GENERALE SPESA	6.999.422.000	1.396.665.923		8.396.087.923	3.916.395.617	593.972.679	4.821.600.296		13.885.719.627*	

GESTIONE dei RESIDUI PASSIVI						GESTIONE di CASSA							
TITOLO	Residui ad inizio esercizio	Pagamenti	Rimasti da pagare	SommeImpegnate	Variazioni	In +	In -	Previsioni	Pagamenti	Differenze sulle previsioni	In +	In -	TOTALE DBI RESIDUI PASSIVI AL TERMINE DELL'ESERCIZIO
			(14-15)	(15+16)	(17-14)	(14-17)				(21-20)	(20-21)	(10+16)	
14	15	16	17	18	19	20	21	22	23	24	25	26	27
* TIT. 1	669.303.817	351.860.287	311.982.565	663.842.852		5.460.965	5.527.011.173	2.983.826.747	5.031.370	2.548.215.796		848.658.844	
* TIT. 2	34.496.400	7.724.400	25.121.079	32.845.479		1.650.921	2.100.000.000	301.173.697		1.798.826.303		79.417.479	
* TIT. 3													
* TIT. 4	116.585.250	116.585.250		116.585.250			1.380.000.000	1.107.565.110		272.434.890		3.000.000	
* TOTALE	820.385.467	476.169.937	337.103.644	813.273.581		7.111.886	9.007.011.173	4.392.565.554	5.031.370	4.619.476.989		931.076.323	

G E S T I O N E d i C O M P E T E N Z A												
D E N O M I N A Z I O N E				P r e v i s i o n i				S o m m e A c c e r t a t e			D i f f e r e n z e s u l l e p r e v i s i o n i	
				Iniziali	in aumento	in diminuzione	Definitive	Riscosse	Rimaste da riscuotere	Totale Accertate	in +	in -
				(8-5)	(5-8)	(5+6-7)			(9+10)	(11-8)	(8-11)	
1	2	3	4	5	6	7	8	9	10	11	12	13
			AVANZO DI AMM.NE PRESUNTO	9.848.000.000	1.360.743.423		11.208.743.423					
			F.DO INIZIALE CASSA PRESUNTO									

1			TITOLO 1									
			ENTRATE CONTRIBUTIVE									
			CATEGORIA 01									
			CONTRIBUTI INDUSTRIALI E COMMERCIALI									
		10101/00	CONTRIBUTI INDUSTRIALI SULLE PRODUZIONI NAZIONALI	900.000.000			900.000.000		829.442.000	829.442.000		70.558.000
		10102/00	CONTR.SULLE IMPORTAZIONI MAT. PRIME E PROD. CARTARI E TESSIL	1.600.000.000			1.600.000.000	1.877.014.070	313.218.369	2.190.232.439	590.232.439	
			TOT.CATEGORIA 01	2.500.000.000			2.500.000.000	1.877.014.070	1.142.660.369	3.019.674.439	590.232.439	70.558.000
			TOT.TITOLO 1	2.500.000.000			2.500.000.000	1.877.014.070	1.142.660.369	3.019.674.439	590.232.439	70.558.000

2			TITOLO 2									
			ENTRATE DERIVANTI DA TRASFERIMENTI CORRNTI									
			CATEGORIA 02									
			TRASFERIMENTI DA PARTE DELLO STATO									
		20201/00	CONTRIBUTO MINISTERO TESORO									
			TOT.CATEGORIA 02									

DENOMINAZIONE				GESTIONE di COMPETENZA					Somme Accertate		Differenze sulle previsioni*	
1	2	3	4	5	6	7	8	9	10	11	12	13
				Previsioni								
				Iniziali	in aumento	in diminuzione	Definitive	Riscosse	Rimaste da riscuotere	Totale Accertate	in +	in -
				(8-5)	(5-8)	(5+6-7)			(9+10)	(11-8)	(8-11)	
03			CATEGORIA 03									
			CONTRIBUTI DI ENTI									
	20301/00		CAMERA DI COMMERCIO									
			TOT.CATEGORIA 03									
04			CATEGORIA 04									
			CONTRIBUTI DA PARTE DI ALTRI ENTI DEL SETTORE PUBBLICO									
	20401/00		CNR - CONTRATTI DI RICERCA		22.000.000		22.000.000	22.000.000		22.000.000		
	20402/00		CEE-CONTRATTO RICERCA TESSILE CARTARIA									
	20403/00		CEE - CONTRATTI DI RICERCA CARTARIA.									
	20404/00		CEE - CONTRATTO DI RICERCA TESSILE									
	20405/00		MINISTERO COORD.TO POLITICHE AGRICOLE ALIMENTARI FORESTALI									
			TOT.CATEGORIA 04		22.000.000		22.000.000	22.000.000		22.000.000		
			TOT.TITOLO 2		22.000.000		22.000.000	22.000.000		22.000.000		

DENOMINAZIONE				Previsioni				Somme Accertate			Differenze sulle previsioni	
1	2	3	4	5	6	7	8	9	10	11	12	13
				Iniziali	in aumento	in diminuzione	Definitive	Riscosse	Rimaste da riscuotere	Totale Accertate	in +	in -
				(8-5)	(5-8)	(5+6-7)			(9+10)	(11-8)	(8-11)	
GESTIONE di COMPETENZA												
3			TITOLO 3									
			ENTRATE DIVERSE									
05			CATEGORIA 05									
			PRESTAZIONI E SERVIZI									
			ISTITUTIVI									
		30501/00	TASSE DI LABORATORIO	730.000.000			730.000.000	378.645.040	164.334.700	542.979.740		187.020.260*
		30502/00	DOCUMENTAZIONE	2.000.000			2.000.000	50.000		50.000		1.950.000*
		30503/00	QUOTE DI ISCRIZIONE A CORSI DI ADDESTRAMENTO									
		30504/00	BOLLETTINO UFFICIALE									
		30505/00	SERVIZIO CEPI	200.000.000			200.000.000	1.735.000	80.349.000	82.084.000		117.916.000*
			TOP.CATEGORIA 05	932.000.000			932.000.000	380.430.040	244.683.700	625.113.740		306.886.260*
06			CATEGORIA 06									
			RENDITE E PROVENTI									
			PATRIMONIALI									
		30601/00	INTERESSI ATTIVI SU C/BANCARIO	20.000.000			20.000.000		13.685.595	13.685.595		6.314.405*

				GESTIONE di COMPETENZA								
DENOMINAZIONE				Previsioni			Somme Accertate			Differenze sulle previsioni		
1	2	3	4	5	6	7	8	9	10	11	12	13
				Iniziali	in aumento	in diminuzione	Definitive	Riscosse	Rimaste da riscuotere	Totale Accertate	in +	in -
				(8-5)	(5-8)	(5-6-7)				(9+10)	(11-8)	(8-11)
	30602/00		CEDOLE SU TITOLI									
			TOT.CATEGORIA 06	20.000.000			20.000.000		13.685.595	13.685.595		6.314.405*
	07		CATEGORIA 07									
			FINANZIAMENTI DA AMMINISTRAZ. PUBBLICHE E PRIVATE									
	130701/00		BORSE STUDIO DA ENTI E SOCIETA									
	130702/00		CONTRATTI DI RICERCA DIVERSI									
	130703/00		CONTRIBUTI DIVERSI									
			TOT.CATEGORIA 07									
	08		CATEGORIA 08									
			POSTE CORRETTIVE E COMPENSATIVE DELLE SPESE									
	130801/00		RECUPERI E RIMBORSI	35.000.000			35.000.000	7.588.353	3.435.809	11.024.162		23.975.838*
	130802/00		REINCASSI DI SOMME NON DOVUTE	4.000.000			4.000.000					4.000.000*
			TOT.CATEGORIA 08	39.000.000			39.000.000	7.588.353	3.435.809	11.024.162		27.975.838*
	09		CATEGORIA 09									
			ENTRATE NON CLASSIFICABILI IN ALTRE VOCI									
	130901/00		ALIENAZ. APPARECCHI MACCHINE E MOBILI FUORI USO	5.000.000			5.000.000		200.000	200.000		4.800.000*

DENOMINAZIONE				Previsioni			Somme Accertate			Differenze sulle previsioni		
1	2	3	4	5	6	7	8	9	10	11	12	13
				Iniziali	in aumento	in diminuzione	Definitive	Riscosse	Rimaste da riscuotere	Totale Accertate	in +	in -
				(8-5)	(5-8)	(5+6-7)			(9+10)	(11-8)	(8-11)	
		130902/00	SOPRAVVENIENZE									
			TOT.CATEGORIA 09	5.000.000			5.000.000		200.000	200.000		4.800.000
			TOT.TITOLO 3	996.000.000			996.000.000	388.018.393	262.005.104	650.023.497		345.976.503
4			TITOLO 4									
			ENTRATE DERIVANTI DA TRASPER.									
			IN CONTO CAPITALE									
	10		CATEGORIA 10									
			TITOLI E VALORI FINANZIARI									
		141001/00	ALIENAZIONE TITOLI									
		141002/00	ESTRAZIONE E SCADENZA TITOLI									
			TOT.CATEGORIA 10									
	11		CATEGORIA 11									
			TRASFERIMENTI DA PARTE									
			DELLO STATO									
		141101/00	MICA	135.922.500			135.922.500	135.922.500		135.922.500		
			TOT.CATEGORIA 11	135.922.500			135.922.500	135.922.500		135.922.500		
			TOT.TITOLO 4	135.922.500			135.922.500	135.922.500		135.922.500		