


**SERVIZI DI TESORERIA E DI CASSA GESTITI DALLA
BANCA NAZIONALE DEL LAVORO S.p.A.**
**AREA TERRITORIALE LAZIO
TESORERIA NUCLEO CONTROLLO**


3645

C.R.A. SEDE CENTRALE ROMA

Roma, 13 febbraio 2009

**Spett.le
C.R.A. CONSIGLIO PER LA RICERCA
E SPERIMENTAZIONE IN AGRICOLTURA
IST.CENTRALE ROMA
00184 ROMA**

Ci preghiamo rimetterVi il Quadro di Raccordo delle risultanze della Vs/ e della ns/ contabilità al **CHIUSURA ESERCIZIO 2008**

Fondo di cassa/Deficienza di cassa all'inizio dell'Esercizio, come da Conto finanziario a suo tempo trasmesso all'Ente

ammontare dei ruoli e mandati emessi da dedurre l'importo di quelli non trasmessi al tesoriere, o restituiti come da elenco

108.780.199,61

ammontare dei ruoli e degli ordinativi di riscossione emessi da dedurre l'importo di quelli non trasmessi al tesoriere o restituiti come da elenco

176.007.836,04

CONTABILITA' DELL'ENTE	
Dare Tesoriere	Avere Tesoriere
	108.780.199,61
	176.007.836,04
	-
Totali parziali	108.780.199,61
	67.227.636,43
sbilancio a pareggio.....	176.007.836,04
totali a pareggio	176.007.836,04

saldo in linea capitali, del c/n **218660** come da estr. c/Esercizio

ammontare dei mandati ineseguiti, e dei pagamenti da effettuare su mandati collettivi e su ruoli parzialmente eseguiti, come da elenco

ammontare degli ordinativi di riscossione ineseguiti e delle somme ancora da incassare su ordinativi e su ruoli parzialmente eseguiti, come da elenco

RICH.MAND.

RICH.REV.

CONTABILITA' DEL TESORIERE	
Dare Ente	Avere Ente
	-
	-
	-
	-
	-
	-
	3.543,34
pagamenti / ripianamenti effettuati c/o vostre sedi periferiche	-
accrediti / ripianamenti effettuati c/o vostre sedi periferiche	-
Totali parziali	-
sbilancio a pareggio.....	-
Totali a pareggio	-
pagamenti effettuati in attesa di mandato, come da elenco.....	
incassi effettuati in attesa di ordinativo, come da elenco.....	
somme respinte dai beneficiari, come da elenco	
titolo depositati a.....	

RETTIFICHE CONTABILI

pagamenti / ripianamenti effettuati c/o vostre sedi periferiche

accrediti / ripianamenti effettuati c/o vostre sedi periferiche

Totali parziali

sbilancio a pareggio.....

Totali a pareggio

pagamenti effettuati in attesa di mandato, come da elenco.....

incassi effettuati in attesa di ordinativo, come da elenco.....

somme respinte dai beneficiari, come da elenco

titolo depositati a.....

Vi preghiamo di volerci cortesemente restituire l'acclusa copia della presente, firmata, per benestare dai Funzionari autorizzati ad impegnare l'Ente (le stesse firme per l'emissione dei mandati di pagamento)

SPECIFICA RETTIFICHE CONTABILE CHIUSURA ES. 2008 C.R.A.

EURO	-5.692,09 DARE	PROTEO 3645 - N. 3 R.R. (31520089158759 DI EURO4.387,02 + 315200846249690 DI EURO 141,00 + 315200847678524 DI EURO 1.164,07) STORNATI PER IL RIACCREDITO AI BENEFICIARI
	144,77 AVERE	PROTEO 3981 REV. 379 LAVORATA A GENNAIO
	10,00 AVERE	PROTEO 3690 MAND. 2229 CONTABILIZZATE IN PIU'
	169,23 AVERE	PROTEO 3967 R.M. 4572008374025 STORNATA
	-870,07 DARE	PROTEO 3974 MAND. 132 E REV. 69/70/71 CONTABILIZZATE A GENNAIO
	-0,75 DARE	PROTEO 3688 MAND. 7806 CONTABILIZZATO A GENNAIO
	-358,00 DARE	PROTEO 3939 REV. 379 STORNATA
	862,33 AVERE	PROTEO 3684 MAND. 725 NON COLLEGATO AL MAND. ROSSO 717
	9.235,43 AVERE	PROTEO 3645 N. 2 R.M. (315200850026850537 di euro 6,00 residuo + 4572008484167 DI EURO 9.229,43) STORNATE IN ATTESA DELLA DOCUMENTAZIONE NECESSARIA ALLA VERIFICA
	4.169,27 AVERE	PROTEO 3709 N. 3 R.M.(315200830150766 + 315200830150767 + 315200830150768) ERRONEAMENTE ADDEBITATE
	2,20 AVERE	PROTEO 3709 DIFFERENZA SU REGOLARIZZAZIONE SOSPESO R.M. 4572008372064 DI EURO 9.876,00 E R.R. 315200850023113709 DI EURO 9.873,80
	-335,79 DARE	PROTEO 3709 R.R. 3152008678560 STORNATA SU ES. 2009 IN ATTESA DELLA DOCUMENTAZIONE NECESSARIA ALLA VERIFICA
	-5.417,00 DARE	PROTEO 3709 N. 3 SOSPESI R.R. (31520086712917 DI EURO 2.132,00 + 31520087872867 DI EURO 417,00 + 31520088346481 DI EURO 2.868,00) STORNATE PER IL RIACCREDITO AI BENEFICIARI
	1.980,01 AVERE	PROTEO 3709 ADDEBITO DEL 18/12/08 PER IL QUALE LA PROCEDURA NON HA CREATO LA RICHIESTA DI MANDATO
TOTALE	3.899,54 AVERE	



BANCA NAZIONALE DEL LAVORO S.p.A.
 G. B. ...
 Direzione ...
 Tesoreria ...
 Via S. ...
 00187 Roma

BANCA D'ITALIA
 Tesoreria dello Stato
 Sezione di Roma Succ.

MOD.56 T (T.U.)

MOVIMENTI DEL SC/FRUTTIFERO E SC/INFRUTTIFERO RELATIVI AL MESE DI DICEMBRE 2008

ENTE: 0079347 CONS.RIC. E SPERIM.AGRICOLTURA
 CODICE IBAN: IT98F0100003245348300079347

LEGENDA DEI CODICI TRANSAZIONE:

041 - OPERAZIONE GENERICA
 051 - OPERAZIONE DI GIROFONDI SC/INFRUTTIFERO
 061 - SALDO GIORNALIERO REGOLATO DAL TESORIERE
 071 - OPERAZIONE DI GIROFONDI SC/FRUTTIFERO
 141 - CANCELLAZIONE DI OPERAZIONE GENERICA
 151 - CANCELLAZIONE DI GIROFONDI SC/INFRUTTIFERO
 161 - CANCELLAZIONE SALDO GIORNALIERO REGOLATO DAL TESORIERE
 171 - CANCELLAZIONE DI GIROFONDI SC/FRUTTIFERO

LEGENDA DEI CODICI CAUSALE:

01 - VERSAMENTO SALDO A CREDITO
 05 - VERSAMENTO GENERICO SC/FRUTTIFERO
 10 - VERSAMENTO INTERESSI
 32 - VERSAMENTO PER GIROFONDI
 35 - VERSAMENTO GENERICO SC/INFRUTTIFERO
 55 - AUMENTO IMPORTO SOMME VINCOLATE
 61 - PRELEVAMENTO SALDO A DEBITO
 62 - PRELEVAMENTO AUTOMATICO PER GIROFONDI
 63 - PRELEVAMENTO AUTOMATICO GENERICO
 65 - DIMINUZIONE IMPORTO SOMME VINCOLATE

NOTE:

* MOVIMENTO ANTERGATO

(1) CONTIENE IN CASO DI CODICI TRAN./CAUS. 51/62 o 71/62 IL CODICE ENTE DESTINATARIO, IL CODICE DELL'AMMINISTRAZIONE DI PROVENIENZA E IL CAPITOLO, 51/32 o 71/32 IL CODICE ENTE CEDENTE, IL CODICE DELL'AMMINISTRAZIONE DI PROVENIENZA E IL CAPITOLO, IN CASO DI CODICE TRAN. 61 IL NUMERO DI GIORNI DELL'ANTICIPAZIONE, IN CASO CODICE TRAN. 41 IL CODICE DELLA AMMINISTRAZIONE DI PROVENIENZA E IL CAPITOLO, IN CASO DI CODICE TRAN. 141, 151, 161, 171 LA DATA DI TRASMISSIONE DEL MOVIMENTO CANCELLATO.



MOD.56 T (T.U.)

BANCA D'ITALIA
 Tesoreria dello Stato
 Sezione di Roma Succ.

MOVIMENTI DEL SC/FRUTTIFERO E SC/INFRUTTIFERO RELATIVI AL MESE DI DICEMBRE 2008

ENTE: 0079347 CONS.RIC. E SPERIM.AGRICOLTURA
 CODICE IBAN: IT98F0100003245348300079347

GG CC	DATA TRAMISS.	SEZ. INIZ.	CODICI TRAN. CAUS.	ENTRATE SC/FRUTTIFERO	ENTRATE SC/INFRUTTIFERO	USCITE SC/FRUTTIFERO	USCITE SC/INFRUTTIFERO	(1)
1	01.12.2008		41 035		1.268.999,01			10 7303
	01.12.2008		61 061				37.393,64	4
							DISPONIBILITA' AL 01.12.2008 :	31.406.381,51
2	02.12.2008		61 061				253.036,95	4
	02.12.2008		41 063				4.502,40	0
	02.12.2008		41 063				2.417,00	0
							DISPONIBILITA' AL 02.12.2008 :	31.146.425,16
3	03.12.2008		41 035		75.447,75			10 7303
	03.12.2008		41 035		392.796,45			29 7310
	03.12.2008		61 061				180.735,44	2
	03.12.2008		41 063				5.907,28	0
	03.12.2008		41 063				1.302.470,05	0
	03.12.2008		41 063				2.438,06	0
	03.12.2008		41 063				3.835,12	0
	03.12.2008		41 063				7.891,90	0
	03.12.2008		41 063				3.897,77	0
	03.12.2008		41 063				32,42	0
	03.12.2008		41 063				291,73	0
	03.12.2008		41 063				4.228,88	0
							DISPONIBILITA' AL 03.12.2008 :	30.102.940,71
4	04.12.2008		61 061				377.286,25	2
	04.12.2008		41 063				2.758,20	0
							DISPONIBILITA' AL 04.12.2008 :	29.722.896,26
5	05.12.2008		61 061				62.966,62	2
	05.12.2008		41 063				1.037,97	0
	05.12.2008		41 063				5.453,81	0
	05.12.2008		41 063				5.481,61	0
	05.12.2008		41 063				9.539,32	0
	05.12.2008		41 063				5.414,05	0
	05.12.2008		41 063				4.071,46	0
							DISPONIBILITA' AL 05.12.2008 :	29.628.931,42
9	09.12.2008		41 035		84.860,99			39 7232
	09.12.2008		41 035		120.579,00			39 7232
	09.12.2008		41 035		62.245,93			39 7232
	09.12.2008		61 061				209.037,36	5
	09.12.2008		41 063				6.640,14	0
							DISPONIBILITA' AL 09.12.2008 :	29.680.939,84
10	10.12.2008		41 035		93.287,31			10 7302
	10.12.2008		41 035		21.893,84			10 7303
	10.12.2008		41 035		35.847,87			10 7303
	10.12.2008		41 035		184.803,07			10 7303
	10.12.2008		41 035		116.200,94			10 7303
	10.12.2008		41 035		118.618,01			10 7303
	10.12.2008		41 035		95.719,84			10 7303
	10.12.2008		41 035		27.553,22			10 7303
	10.12.2008		41 035		3.257.305,70			10 7303
	10.12.2008		41 035		997.706,30			10 7303
	10.12.2008		61 061				144.852,04	5
	10.12.2008		41 063				3.574,13	0
	10.12.2008		41 063				6.075,95	0
	10.12.2008		41 063				1.356,76	0



MOD.56 T (T.U.)

BANCA D'ITALIA
 Tesoreria dello Stato
 Sezione di Roma Succ.

MOVIMENTI DEL SC/FRUTTIFERO E SC/INFRUTTIFERO RELATIVI AL MESE DI DICEMBRE 2008

ENTE: 0079347 CONS.RIC. E SPERIM.AGRICOLTURA
 CODICE IBAN: IT98F0100003245348300079347

GG CC	DATA TRAMISS.	SEZ. INIZ.	CODICI TRAN. CAUS.	ENTRATE SC/FRUTTIFERO	ENTRATE SC/INFRUTTIFERO	USCITE SC/FRUTTIFERO	USCITE SC/INFRUTTIFERO	(1)
	10.12.2008		41 063				758,23	0
	10.12.2008		41 063				1.278,67	0
	10.12.2008		41 063				708,17	0
	10.12.2008		41 063				2.606,00	0
	10.12.2008		41 063				15.144,79	0
	10.12.2008		41 063				3.820,96	0
	10.12.2008		41 063				10.503,23	0
	10.12.2008		41 063				371,19	0
	10.12.2008		41 063				8.328,86	0
						DISPONIBILITA' AL 10.12.2008 :	34.430.496,90	
11	11.12.2008		61 061				82.133,05	2
	11.12.2008		41 063				804.227,02	0
	11.12.2008		41 063				1.728.645,89	0
	11.12.2008		41 063				5.108,63	0
	11.12.2008		41 063				4.785,23	0
	11.12.2008		41 063				6.608,70	0
	11.12.2008		41 063				6.283,73	0
	11.12.2008		41 063				4.459,46	0
	11.12.2008		41 063				8.440,68	0
	11.12.2008		41 063				6.099,09	0
	11.12.2008		41 063				512,77	0
	11.12.2008		41 063				3.486,56	0
	11.12.2008		41 063				16.044,18	0
	11.12.2008		41 063				1.709,50	0
	11.12.2008		41 063				15.346,16	0
	11.12.2008		41 063				8.251,58	0
	11.12.2008		41 063				36,40	0
	11.12.2008		41 063				1.037,94	0
						DISPONIBILITA' AL 11.12.2008 :	31.727.280,33	
12	12.12.2008		61 061				5.113.719,10	2
	12.12.2008		41 063				18.496,06	0
	12.12.2008		41 063				97.944,50	0
	12.12.2008		41 063				1.901,94	0
	12.12.2008		41 063				4.876,07	0
	12.12.2008		41 063				370,13	0
	12.12.2008		41 063				898,32	0
	12.12.2008		41 063				5.058,65	0
	12.12.2008		41 063				3.658,24	0
						DISPONIBILITA' AL 12.12.2008 :	26.480.357,32	
15	15.12.2008		41 035		3.796.570,05		10.2083	
	15.12.2008		41 035		18.000,00		10.2460	
	15.12.2008		41 035		699.520,72		10.7303	
	15.12.2008		61 061				630.483,89	4
	15.12.2008		41 063				2.394,44	0
	15.12.2008		41 063				20.294,06	0
	15.12.2008		41 063				2.210,73	0
	15.12.2008		41 063				5.384,47	0
	15.12.2008		41 063				2.564,25	0
	15.12.2008		41 063				2.348,30	0
	15.12.2008		41 063				901,81	0
	15.12.2008		41 063				7.401,76	0




MOD.56 T (T.U.)

BANCA D'ITALIA
Tesoreria dello Stato
Sezione di Roma Succ. XXXXXXXXXXXXXXXXXXXX

MOVIMENTI DEL SC/FRUTTIFERO E SC/INFRUTTIFERO RELATIVI AL MESE DI DICEMBRE 2008

ENTE: 0079347 CONS.RIC. E SPERIM.AGRICOLTURA
CODICE IBAN: IT98F0100003245348300079347

GG	DATA	SEZ.	CODICI	ENTRATE	ENTRATE	USCITE	USCITE	(1)
CC	TRAMISS.	INIZ.	TRAN.	CAUS.	SC/FRUTTIFERO	SC/INFRUTTIFERO	SC/FRUTTIFERO	SC/INFRUTTIFERO
	15.12.2008		41	063			1.249,76	0
	15.12.2008		41	063			358,00	0
	15.12.2008		41	063			2.465,87	0
							DISPONIBILITA' AL 15.12.2008 :	30.316.390,75
16	16.12.2008		41	035	2.049.998,19		10	7301
	16.12.2008		41	035	14.188,22		10	7303
	16.12.2008		41	035	44.998,19		10	7303
	16.12.2008		41	035	1.682.869,42		10	7303
	16.12.2008		41	035	500,00		10	7926
	16.12.2008		41	035	5.000,00		10	7926
	16.12.2008		41	035	4.500,00		10	7926
	16.12.2008		61	061			565.906,78	4
	16.12.2008		41	063			7.532,25	0
	16.12.2008		41	063			4.472,89	0
	16.12.2008		41	063			10.251,91	0
	16.12.2008		41	063			9.000,03	0
	16.12.2008		41	063			4.385,60	0
	16.12.2008		41	063			3.406,46	0
	16.12.2008		41	063			3.462,24	0
	16.12.2008		41	063			1.967,13	0
	16.12.2008		41	063			442,27	0
	16.12.2008		41	063			562,72	0
	16.12.2008		41	063			8.576,58	0
							DISPONIBILITA' AL 16.12.2008 :	33.498.477,91
17	17.12.2008		61	061			896.913,41	2
	17.12.2008		41	063			522,34	0
	17.12.2008		41	063			748,71	0
	17.12.2008		41	063			2.624.344,99	0
	17.12.2008		41	063			80.038,90	0
	17.12.2008		41	063			4.145,04	0
	17.12.2008		41	063			9.431,00	0
	17.12.2008		41	063			19.192,10	0
	17.12.2008		41	063			39.444,56	0
	17.12.2008		41	063			407.766,69	0
	17.12.2008		41	063			219,75	0
	17.12.2008		41	063			79,28	0
	17.12.2008		41	063			293,05	0
	17.12.2008		41	063			306,45	0
	17.12.2008		41	063			12.253,49	0
	17.12.2008		41	063			14.646,10	0
	17.12.2008		41	063			695,49	0
	17.12.2008		41	063			581,25	0
							DISPONIBILITA' AL 17.12.2008 :	29.386.855,31
18	18.12.2008		41	035	9.518,19		10	2081
	18.12.2008		41	035	6.871,43		10	2081
	18.12.2008		41	035	14.998,19		10	2081
	18.12.2008		41	035	10.496,57		10	7301
	18.12.2008		41	035	9.926,69		10	7303
	18.12.2008		41	035	132.908,69		10	7611
	18.12.2008		41	035	7.000.000,00		888	0
	18.12.2008		61	061			952.056,94	2




MOD.56 T (T.U.)

BANCA D'ITALIA
 Tesoreria dello Stato
 Sezione di Roma Succ.

MOVIMENTI DEL SC/FRUTTIFERO E SC/INFRUTTIFERO RELATIVI AL MESE DI DICEMBRE 2008

ENTE: 0079347 CONS.RIC. E SPERIM.AGRICOLTURA
 CODICE IBAN: IT98F0100003245348300079347

GG CC	DATA TRAMISS.	SEZ. INIZ.	CODICI TRAN.CAUS.	ENTRATE SC/FRUTTIFERO	ENTRATE SC/INFRUTTIFERO	USCITE SC/FRUTTIFERO	USCITE SC/INFRUTTIFERO	(1)
	18.12.2008		41 063				7.191,84	0
	18.12.2008		41 063				6.460,26	0
	18.12.2008		41 063				40.900,62	0
	18.12.2008		41 063				15.777,71	0
						DISPONIBILITA' AL 18.12.2008 :	35.549.187,70	
19	19.12.2008		41 035		127.052,86		10 7926	
	19.12.2008		61 061				281.735,37	2
	19.12.2008		41 063				3.654,01	0
	19.12.2008		41 063				2.191,02	0
	19.12.2008		41 063				5.888,81	0
	19.12.2008		41 063				1.465,00	0
	19.12.2008		41 063				270,00	0
	19.12.2008		41 063				819,73	0
	19.12.2008		41 063				8.727,78	0
						DISPONIBILITA' AL 19.12.2008 :	35.371.488,84	
22	22.12.2008		61 061				266.434,14	4
						DISPONIBILITA' AL 22.12.2008 :	35.105.054,70	
23	23.12.2008		61 061				28.951,36	4
						DISPONIBILITA' AL 23.12.2008 :	35.076.103,34	
29	29.12.2008		61 001		75.778,16		343.766,49	6
	29.12.2008		61 061				34.808.115,01	
						DISPONIBILITA' AL 29.12.2008 :	63178 0 0	
31	31.12.2008		61 001		18.656,18		98.833,28	2
	31.12.2008		51 032		5.720,00		34.733.657,91	
	31.12.2008		61 061					
						DISPONIBILITA' AL 31.12.2008 :		
TOTALI SC/FRUTTIFERO				0,00		0,00		
TOTALI SC/INFRUTTIFERO					22.681.936,92		18.123.055,15	



MOD.56 T (T.U.)

BANCA D'ITALIA
Tesoreria dello Stato
Sezione di Roma Succ.

SITUAZIONE RELATIVA AL MESE DI DICEMBRE 2008


ENTE: 0079347 CONS.RIC. E SPERIM.AGRICOLTURA
CODICE IBAN: IT98F0100003245348300079347

	SC/FRUTTIFERO	SC/INFRTTIFERO		SOMME VINCOLATE
SITUAZIONE A FINE MESE PRECEDENTE:	0,00	30.174.776,14		0,00
ENTRATE DEL MESE:	0,00	22.681.936,92	AUMENTI:	0,00
USCITE DEL MESE:	0,00	18.123.055,15	DIMINUZIONI:	0,00
SITUAZIONE A FINE MESE DI RIFERIMENTO:	0,00	34.733.657,91		0,00

LA PRESENTE SITUAZIONE SI INTENDE APPROVATA SE, TRASCORSI 20 GIORNI DALLA DATA DI RICEZIONE DELL'ELABORATO, NON VENGANO FORMULATE ECCEZIONI PER ISCRITTO.



ATTIVITA'	2008	2007	PASSIVITA'	2008	2007
A) STATO PATRIMONIALE ATTIVO			B.01) Patrimonio netto		
A.01) Crediti verso lo Stato ed altri Enti pubblici per la partecipazione al patrimonio iniziale			B.01.01) Fondo di dotazione	0,00	0,00
TOTALE Crediti verso lo Stato ed altri Enti pubblici per la partecipazione al patrimonio iniziale	0,00	0,00	B.01.02) Riserve obbligatorie e derivanti da leggi	0,00	0,00
A.02) Immobilizzazioni			B.01.03) Riserve di rivalutazione	0,00	0,00
A.02.01) Immobilizzazioni immateriali			B.01.04) Contributi a fondo perduto	0,00	0,00
A.02.01.01) Costi di impianto e di ampliamento			B.01.05) Contributi per ripiano disavanzi	0,00	0,00
A.02.01.01.01) Costi di impianto e di ampliamento	111.033,05	111.033,05	B.01.06) Riserve statutarie	0,00	0,00
A.02.01.01.02) F.do ammortamento Costi di impianto e di ampliamento	-100.451,02	-98.815,74	B.01.07) Altre riserve distintamente indicate	0,00	0,00
TOTALE Costi di impianto e di ampliamento	10.582,03	12.217,31	B.01.08) Avanzi (Disavanzi) economici portati a nuovo	117.623.463,49	108.139.670,95
A.02.01.02) Costi di ricerca sviluppo e pubblicità			B.01.09) Avanzo (Disavanzo) economico d'esercizio	15.732.311,18	9.483.792,54
A.02.01.02.01) Costi di ricerca sviluppo e pubblicità	0,00	0,00	TOTALE Patrimonio netto	133.355.774,67	117.623.463,49
A.02.01.02.02) F.do ammortamento Costi di ricerca sviluppo e pubblicità	0,00	0,00	B.03) Fondi per rischi ed oneri		
TOTALE Costi di ricerca sviluppo e pubblicità	0,00	0,00	B.03.01) per trattamento di quiescenza ed obblighi simili	0,00	0,00
A.02.01.03) Diritto di brevetto industriali e diritti di utilizzazione delle opere di ingegno			B.03.02) per imposte	0,00	0,00
A.02.01.03.01) Diritto di brevetto industriali e diritti di utilizzazione delle opere di ingegno	22.260,00	18.250,00	B.03.03) per altri rischi ed oneri futuri	274.231,25	274.231,25
A.02.01.03.02) F.do ammortamento Diritto di brevetto industriali e diritti di utilizzazione delle opere di ingegno	-7.545,80	-2.766,00	B.03.04) per ripristino investimenti	1.836.885,51	1.836.885,51
TOTALE Diritto di brevetto industriali e diritti di utilizzazione delle opere di ingegno	14.714,20	15.484,00	TOTALE Fondi per rischi ed oneri	2.111.116,76	2.111.116,76



ATTIVITA'	2008	2007	PASSIVITA'	2008	2007
A.02.01.04) Concessioni, licenze, software marchi e diritti simili			B.04) Trattamento di fine rapporto di lavoro subordinato		
A.02.01.04.01) Concessioni, licenze, software marchi e diritti simili	1.056.321,64	1.003.848,39	B.04.01) Fondo per il Trattamento di fine rapporto lavoratori subordinati	20.391.146,75	5.545.733,00
A.02.01.04.02) F.do ammortamento Concessioni, licenze software marchi e diritti simili	-337.974,39	-284.664,14	TOTALE Trattamento di fine rapporto di lavoro subordinato	20.391.146,75	5.545.733,00
TOTALE Concessioni, licenze, software marchi e diritti simili	718.347,25	719.184,25	B.05) Residui passivi, con separata ind., per ciascuna voce degli importi esigib. oltre eserc. successivo		
A.02.01.05) Avviamento			B.05.01) obbligazioni		
TOTALE Avviamento	0,00	0,00	B.05.01.01) obbligazioni < 12 mesi		
A.02.01.06) Immobilizzazioni in corso ed acconti			TOTALE obbligazioni < 12 mesi	0,00	0,00
A.02.01.06.01) Immobilizzazioni in corso ed acconti	0,00	0,00	B.05.01.02) obbligazioni > 12 mesi		
TOTALE Immobilizzazioni in corso ed acconti	0,00	0,00	TOTALE obbligazioni > 12 mesi	0,00	0,00
A.02.01.07) Manutenzioni straordinarie e migliorie su beni di terzi			TOTALE obbligazioni	0,00	0,00
A.02.01.07.01) Manutenzioni straordinarie e migliorie su beni di terzi	1.253.111,79	848.611,91	B.05.02) verso le banche		
A.02.01.07.02) F.do ammortamento Manutenzioni straordinarie e migliorie su beni di terzi	-479.795,98	-416.775,59	B.05.02.01) verso le banche < 12 mesi		
TOTALE Manutenzioni straordinarie e migliorie su beni di terzi	773.315,81	431.836,32	B.05.02.01.01) Anticipazioni di cassa	0,00	0,00
A.02.01.08) Altre			TOTALE verso le banche < 12 mesi	926,37	1.271,77
TOTALE Altre	0,00	0,00	B.05.02.02) verso le banche > 12 mesi		
TOTALE Immobilizzazioni immateriali	1.516.959,29	1.178.721,88	TOTALE verso le banche > 12 mesi	0,00	0,00
A.02.02) Immobilizzazioni materiali			TOTALE verso le banche	926,37	1.271,77






C.R.A. CONSIGLIO PER LA RICERCA E SPERIMENTAZIONE IN AGRICOLTURA
Stato Patrimoniale 2008

ATTIVITA'	2008	2007	PASSIVITA'	2008	2007
A.02.02.02) Terreni e fabbricati			B.05.03) verso altri finanziatori		
A.02.02.02.01) Terreni			B.05.03.01) verso altri finanziatori < 12 mesi		
A.02.02.02.01.01) Terreni	11.585.233,92	11.833.083,92	TOTALE verso altri finanziatori < 12 mesi	0,00	0,00
A.02.02.02.01.02) F.do ammortamento Terreni	-935.231,53	-1.133.629,43	B.05.03.02) verso altri finanziatori > 12 mesi		
TOTALE Terreni	10.650.002,39	10.699.454,49	B.05.03.02.01) Debiti per mutui	0,00	0,00
A.02.02.02.02) Edifici			B.05.03.02.02) Debiti finanziari a lungo termine	0,00	0,00
A.02.02.02.02.01) Edifici	71.362.337,03	71.362.337,03	TOTALE verso altri finanziatori > 12 mesi	0,00	0,00
A.02.02.02.02.02) F.do ammortamento Edifici	-27.993.516,89	-26.485.013,44	TOTALE verso altri finanziatori	0,00	0,00
A.02.02.02.02.03) Spese per progettazione e costruzioni immobili	2.722.149,61	2.722.149,61	B.05.04) acconti		
A.02.02.02.02.04) F.do ammortamento spese per progettazione e costruzione immobili	-1.565.816,19	-1.483.159,73	B.05.04.01) acconti < 12 mesi		
TOTALE Edifici	44.525.153,56	46.116.313,47	TOTALE acconti < 12 mesi	0,00	0,00
A.02.02.02.03) Ricostruzione, ripristino, manutenzione straordinaria immobili e relative progettazioni			B.05.04.02) acconti > 12 mesi		
A.02.02.02.03.01) Ricostruzione, ripristino, manutenzione straordinaria immobili e relative progettazioni	16.870.517,15	15.594.318,77	TOTALE acconti > 12 mesi	0,00	0,00
A.02.02.02.03.02) F.do amm.to Ricostruzione, ripristino, manutenzione straordinaria immobili e relative progettazioni	-3.603.166,10	-3.362.869,97	TOTALE acconti	0,00	0,00
TOTALE Ricostruzione, ripristino, manutenzione straordinaria immobili e relative progettazioni	13.267.351,05	12.231.448,80	B.05.05) debiti verso fornitori		




ATTIVITA'	2008	2007	PASSIVITA'	2008	2007
A.02.02.02.04) Spese per miglioramenti fondiari			B.05.05.01) debiti verso fornitori < 12 mesi		
A.02.02.02.04.01) Spese per miglioramenti fondiari	1.992.936,91	1.930.654,49	TOTALE debiti verso fornitori < 12 mesi	5.070.624,42	6.925.470,77
A.02.02.02.04.02) F.do ammortamento Spese per miglioramenti fondiari	-558.025,98	-492.375,79	B.05.05.02) debiti verso fornitori > 12 mesi		
TOTALE Spese per miglioramenti fondiari	1.434.910,93	1.438.278,70	TOTALE debiti verso fornitori > 12 mesi	0,00	0,00
TOTALE Terreni e fabbricati	69.877.417,93	70.485.495,46	B.05.05.03) debiti verso fornitori per fatture da ricevere		
A.02.02.03) Impianti e macchinari			TOTALE debiti verso fornitori per fatture da ricevere	8.032,96	1.484.227,30
TOTALE Impianti e macchinari	0,00	0,00	TOTALE debiti verso fornitori	5.078.657,38	8.409.698,07
A.02.02.04) Attrezzature industriali e commerciali			B.05.06) rappresentati da titoli di credito		
A.02.02.04.01) Macchine, attrezzature scientifiche, attrezzature tecniche			TOTALE rappresentati da titoli di credito	0,00	0,00
A.02.02.04.01.01) Macchine, attrezzature scientifiche, attrezzature tecniche	72.311.752,55	73.927.913,72	B.05.07) verso imprese controllate, collegate e controllanti		
A.02.02.04.01.02) F.do ammortamento Macchine, attrezzature scientifiche, attrezzature tecniche	-63.645.768,48	-66.089.380,44	TOTALE verso imprese controllate, collegate e controllanti	0,00	0,00
A.02.02.04.01.03) Manutenzione straordinaria macchine, attrezzature scientifiche, attrezz. tecniche	0,00	920.443,24	B.05.08) debiti tributari		
A.02.02.04.01.04) Macchine, attrezzature scientifiche, attrezzature tecniche in leasing	0,00	0,00	B.05.08.01) Erario c/ritenute		
A.02.02.04.01.05) F.do Amm.to Macchine, attrezz. scientifiche, attrezz. tecniche in leasing	0,00	0,00	TOTALE Erario c/ritenute	19.009,53	0,00
TOTALE Macchine, attrezzature scientifiche, attrezzature tecniche	8.665.984,07	8.758.976,52	B.05.08.02) Erario c/IVA a debito		
A.02.02.04.02) Macchine ed attrezzature agricole			TOTALE Erario c/IVA a debito	0,00	0,00
A.02.02.04.02.01) Macchine ed attrezzature agricole	11.942.076,32	11.764.582,12	B.05.08.03) debiti tributari per IRE	0,00	0,00





C.R.A. CONSIGLIO PER LA RICERCA E SPERIMENTAZIONE IN AGRICOLTURA
Stato Patrimoniale 2008

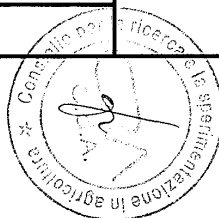
ATTIVITA'	2008	2007	PASSIVITA'	2008	2007
A.02.02.04.02.02) F.do ammortamento Macchine ed attrezzature agricole	-10.337.600,67	-10.113.132,46	B.05.08.04) Altri debiti tributari		
A.02.02.04.02.03) Manutenzione straordinaria Macchine ed attrezzature agricole	0,00	0,00	TOTALE Altri debiti tributari	82.803,91	0,00
A.02.02.04.02.04) Macchine ed attrezzature agricole in leasing	0,00	0,00	B.05.08.IV) IVA (partite di giro)		
A.02.02.04.02.05) F.do amm.to Macchine ed attrezzature agricole in leasing	0,00	0,00	B.05.08.IV.01) attività commerciale agricola	-4.445,84	0,00
TOTALE Macchine ed attrezzature agricole	1.604.475,65	1.651.449,66	B.05.08.IV.02) attività commerciale editoria	6,07	0,00
TOTALE Attrezzature industriali e commerciali	10.270.459,72	10.410.426,18	B.05.08.IV.03) attività commerciale di ricerche e servizi c/terzi	17.692,38	0,00
A.02.02.05) Altri beni			TOTALE IVA (partite di giro)	13.252,61	0,00
A.02.02.05.01) Mobili e arredi			B.05.08.PG) Ritenute erariali (partite di giro)	35.477,46	0,00
A.02.02.05.01.01) Mobili e arredi	7.395.717,28	8.982.208,55	TOTALE debiti tributari	150.543,51	187.569,94
A.02.02.05.01.02) F.do ammortamento Mobili e arredi	-5.417.159,06	-6.864.668,48	B.05.09) debiti verso istituti di previdenza e sicurezza sociale		
A.02.02.05.01.03) Manutenzione straordinaria Mobili e arredi	0,00	0,00	B.05.09.01) Debiti verso istituti di previdenza e sicurezza sociale		
A.02.02.05.01.04) Mobili e arredi in leasing	0,00	0,00	TOTALE Debiti verso istituti di previdenza e sicurezza sociale	616.694,04	0,00
A.02.02.05.01.05) F.do amm.to Mobili e arredi in leasing	0,00	0,00	B.05.09.PG) Debiti per ritenute previdenziali ed assistenziali (partite di giro)	123.907,38	0,00
TOTALE Mobili e arredi	1.978.558,22	2.117.540,07	TOTALE debiti verso istituti di previdenza e sicurezza sociale	740.601,42	1.302.701,84
A.02.02.05.02) Macchine d'ufficio e attrezzature informatiche			B.05.10) debiti verso iscritti, soci e terzi per prestazioni dovute		
A.02.02.05.02.01) Macchine d'ufficio e attrezzature informatiche	5.135.919,82	5.152.512,94	B.05.10.01) debiti verso iscritti, soci, per prestazioni dovute < 12 mesi		
A.02.02.05.02.02) F.do ammortamento Macchine d'ufficio e attrezzature informatiche	-5.101.743,76	-4.907.670,07	TOTALE debiti verso iscritti, soci, per prestazioni dovute < 12 mesi	0,00	0,00






C.R.A. CONSIGLIO PER LA RICERCA E SPERIMENTAZIONE IN AGRICOLTURA
Stato Patrimoniale 2008

ATTIVITA'	2008	2007	PASSIVITA'	2008	2007
A.02.02.05.02.03) Manutenzione straordinaria Macchine d'ufficio e attrezzature informatiche	0,00	4.080,00	B.05.10.02) debiti verso iscritti, soci, per prestazioni dovute > 12 mesi		
A.02.02.05.02.04) Macchine d'ufficio e attrezzature informatiche in leasing	0,00	0,00	TOTALE debiti verso iscritti, soci, per prestazioni dovute > 12 mesi	0,00	0,00
A.02.02.05.02.05) F.do amm.to Macchine d'ufficio e attrezzature informatiche in leasing	0,00	0,00	TOTALE debiti verso iscritti, soci e terzi per prestazioni dovute	0,00	0,00
TOTALE Macchine d'ufficio e attrezzature informatiche	34.176,06	248.922,87	B.05.11) debiti verso lo Stato ed altri soggetti pubblici		
A.02.02.05.04) Bestiame			B.05.11.01) debiti verso lo Stato ed altri soggetti pubblici < 12 mesi		
A.02.02.05.04.01) Bestiame	2.154.883,15	2.248.439,37	TOTALE debiti verso lo Stato ed altri soggetti pubblici < 12 mesi	1.227.981,81	0,00
A.02.02.05.04.02) F.do ammortamento Bestiame	-25.719,44	-40.076,00	B.05.11.02) debiti verso lo Stato ed altri soggetti pubblici > 12 mesi		
TOTALE Bestiame	2.129.163,71	2.208.363,37	TOTALE debiti verso lo Stato ed altri soggetti pubblici > 12 mesi	0,00	0,00
A.02.02.05.05) Libri e pubblicazioni per la biblioteca			B.05.11.03) Debiti per documenti da ricevere		
A.02.02.05.05.01) Libri e pubblicazioni per la biblioteca	12.120.320,89	11.697.474,38	TOTALE Debiti per documenti da ricevere	4.658.038,03	0,00
A.02.02.05.05.02) F.do ammortamento Libri e pubblicazioni per la biblioteca	-171.876,63	-171.876,63	TOTALE debiti verso lo Stato ed altri soggetti pubblici	5.886.019,84	6.047.898,99
TOTALE Libri e pubblicazioni per la biblioteca	11.948.444,26	11.525.597,75	B.05.12) debiti diversi		
TOTALE Altri beni	16.090.342,25	16.100.424,06	B.05.12.01) Debiti diversi		
A.02.02.06) Immobilizzazioni in corso e acconti			B.05.12.01.01) Debiti diversi < 12 mesi		
A.02.02.06.01) Immobilizzazioni in corso ed acconti	237.486,69	237.486,69	TOTALE Debiti diversi < 12 mesi	5.115.053,83	0,00
TOTALE Immobilizzazioni in corso e acconti	237.486,69	237.486,69	B.05.12.01.02) Debiti diversi > 12 mesi		
A.02.02.07) Diritti reali di godimento			TOTALE Debiti diversi > 12 mesi	0,00	0,00



ATTIVITA'		2008	2007	PASSIVITA'		2008	2007
A.02.02.07.01) Diritti reali di godimento		351.148,52	351.148,52	B.05.12.01.03) Debiti per ritenute diverse			
A.02.02.07.02) F.do ammortamento Diritti reali di godimento		0,00	0,00	B.05.12.01.03.PG) Debiti per ritenute diverse (partite di giro)		-25.483,75	0,00
TOTALE Diritti reali di godimento		351.148,52	351.148,52	TOTALE Debiti per ritenute diverse		-25.344,33	0,00
A.02.02.08) Automezzi e motomezzi				B.05.12.01.04) Debiti per trattenute a favore di terzi			
A.02.02.08.01) Automezzi e motomezzi		4.137.454,85	4.167.309,55	B.05.12.01.04.PG) Debiti per trattenute a favore di terzi (partite di giro)		-347,52	0,00
A.02.02.08.02) F.do amm.to Automezzi e motomezzi		-3.393.381,63	-3.462.270,70	TOTALE Debiti per trattenute a favore di terzi		3.058,72	0,00
A.02.02.08.03) Manutenzione straordinaria Automezzi e motomezzi		0,00	0,00	B.05.12.01.05) Debiti per depositi cauzionali da terzi			
A.02.02.08.04) Automezzi e motomezzi in leasing		0,00	0,00	B.05.12.01.05.PG) Debiti per depositi cauzionali da terzi (partite di giro)		-12.821,30	0,00
A.02.02.08.05) F.do amm.to Automezzi e motomezzi in leasing		0,00	0,00	TOTALE Debiti per depositi cauzionali da terzi		141.170,94	0,00
TOTALE Automezzi e motomezzi		744.073,22	705.038,85	B.05.12.01.06) Debiti per partite in conto sospesi			
TOTALE Immobilizzazioni materiali		97.570.928,33	98.290.019,76	B.05.12.01.06.01) Debiti per partite in conto sospesi generico			
A.02.03) Immob.Finanziarie con separata indic. per ciasc.voce di crediti, degli imp. esig. entro l'eser.succ.				B.05.12.01.06.01.PG) Debiti per partite in conto sospesi generico		12.169.841,14	0,00
A.02.03.01) Partecipazioni in:				TOTALE Debiti per partite in conto sospesi generico		16.669.223,62	0,00
A.02.03.01.01) Imprese controllate		0,00	0,00	B.05.12.01.06.02) Debiti per assegnazioni ad organismi esterni previsti da Decreti di finanz per progetti di ricerca			
A.02.03.01.02) Imprese collegate		0,00	0,00	B.05.12.01.06.02.PG) Debiti per assegnazioni ad organismi esterni previsti da Decreti di finanz. per progetti di ricerca		-1.741.633,88	0,00
A.02.03.01.03) Imprese controllanti		0,00	0,00	TOTALE Debiti per assegnazioni ad organismi esterni previsti da Decreti di finanz. per progetti di ricerca		409.243,47	0,00



ATTIVITA'	2008	2007	PASSIVITA'	2008	2007
A.02.03.01.04) Altre imprese	43.352,14	43.352,14	B.05.12.01.06.03) Anticipazioni di cassa su contributi per progetti codificati nell'anno successivo		
A.02.03.01.05) Altri enti	0,00	0,00	B.05.12.01.06.03.PG) Anticipazioni di cassa su contributi per progetti codificati nell'anno successivo	43.707,18	0,00
TOTALE Partecipazioni in:	43.352,14	43.352,14	TOTALE Anticipazioni di cassa su contributi per progetti codificati nell'anno successivo	77.605,37	0,00
A.02.03.02) Crediti			TOTALE Debiti per partite in conto sospesi	17.156.072,46	0,00
A.02.03.02.01) verso imprese controllate	0,00	0,00	TOTALE Debiti diversi	22.390.011,62	12.863.846,23
A.02.03.02.02) verso imprese collegate	0,00	0,00	B.05.12.02) Debiti verso il personale		
A.02.03.02.03) verso lo Stato e altri soggetti pubblici	0,00	0,00	TOTALE Debiti verso il personale	4.305.447,38	2.035.885,38
A.02.03.02.04) verso altri	0,00	0,00	TOTALE debiti diversi	26.695.459,00	14.899.731,61
TOTALE Crediti	0,00	0,00	TOTALE Residui passivi, con separata ind., per ciascuna voce degli importi esigib. oltre eserc. successivo	38.552.207,52	30.848.872,22
A.02.03.03) Altri titoli			B.06) Ratei e risconti		
A.02.03.03.01) Emessi dallo stato ed assimilati	0,00	0,00	B.06.01) Ratei passivi		
A.02.03.03.02) Depositi in buoni postali	0,00	0,00	TOTALE Ratei passivi	0,00	0,00
A.02.03.03.03) Altri titoli di credito	0,00	0,00	B.06.02) Risconti passivi		
A.02.03.03.04) Depositi per TFR personale	21.269,67	375.097,64	TOTALE Risconti passivi	21.868.929,46	44.151.697,64
A.02.03.03.05) Depositi a cauzione	135.811,85	134.906,85	B.06.03) Aggio su prestiti	0,00	0,00
TOTALE Altri titoli	157.081,52	510.004,49	B.06.04) Riserve tecniche	0,00	0,00

