




C.R.A. CONSIGLIO PER LA RICERCA E SPERIMENTAZIONE IN AGRICOLTURA
Bilancio di verifica per CRAM (da 1. a 4.) - Esercizio 2008



| Capitolo | Descrizione | | | | | | | | | | | |
|--|--------------|-------------|--------------|--------------|--------------|---------------|--------------|---------------|--------------|--------------|--------------|------------|
| | Preventivo | Variazioni | Stanziato | Var. su Imp. | Impegnato | Da Impegnare | Assegnato | Da Assegnare | Liquidato | Da Liquidare | Pagato | Da Pagare |
| | 1 | 2 | 3 | 4 | 5 | 3 + 4 - 5 | 6 | 5 - 6 | 7 | 6 - 7 | 8 | 7 - 8 |
| USCITE | | | | | | | | | | | | |
| RS | 1.532.989,78 | 0,00 | 1.714.194,18 | 0,00 | 0,00 | | 0,00 | 1.714.194,18 | 0,00 | 0,00 | 0,00 | 0,00 |
| CS | 5.798.441,40 | 921.788,09 | 6.720.229,49 | | | | 0,00 | 0,00 | | | 0,00 | 0,00 |
| U 1.1.2.014.01 Oneri previdenziali ed assistenziali a carico dell'ente | | | | | | | | | | | | |
| CP | 0,00 | 0,00 | 0,00 | 0,00 | 2.761.280,51 | -2.761.280,51 | 2.761.280,51 | 0,00 | 2.260.568,37 | 500.712,14 | 2.090.871,48 | 169.696,89 |
| RS | 0,00 | -164.163,97 | 0,00 | -164.163,97 | 1.548.060,55 | | 1.548.060,55 | -1.712.224,52 | 1.476.345,71 | 71.714,84 | 1.252.751,56 | 223.594,15 |
| CS | 0,00 | 0,00 | 0,00 | | | | 4.309.341,06 | 4.309.341,06 | | | 3.343.623,04 | 393.291,04 |
| U 1.1.2.014.02 Oneri previdenziali ed assistenziali a carico dell'ente DPT | | | | | | | | | | | | |
| CP | 0,00 | 0,00 | 0,00 | 0,00 | 784,10 | -784,10 | 784,10 | 0,00 | 784,10 | 0,00 | 784,10 | 0,00 |
| RS | 0,00 | -638,04 | 0,00 | -638,04 | 1.331,62 | | 1.331,62 | -1.969,66 | 1.331,62 | 0,00 | 1.331,62 | 0,00 |
| CS | 0,00 | 0,00 | 0,00 | | | | 2.115,72 | 2.115,72 | | | 2.115,72 | 0,00 |
| U 1.1.2.015. Altri oneri sociali a carico ente (mense, asilo nido) | | | | | | | | | | | | |
| CP | 39.520,00 | 93.180,16 | 132.700,16 | 0,00 | 22.204,85 | 110.495,31 | 22.204,85 | 0,00 | 21.719,61 | 485,24 | 21.719,61 | 0,00 |
| RS | 569,42 | 0,00 | 567,78 | 0,00 | 567,78 | | 567,78 | 0,00 | 567,78 | 0,00 | 200,62 | 367,16 |
| CS | 40.089,42 | 63.119,69 | 103.209,11 | | | | 22.772,63 | 22.772,63 | | | 21.920,23 | 367,16 |
| U 1.1.2.016. Corsi per il personale e partecipazione alle spese per corsi indetti da enti, istituzioni, ed amm.ni varie | | | | | | | | | | | | |
| CP | 50.557,60 | 39.010,50 | 89.568,10 | 0,00 | 40.513,50 | 49.054,60 | 40.513,50 | 0,00 | 40.083,50 | 430,00 | 39.681,50 | 402,00 |
| RS | 5.386,00 | -593,00 | 9.004,90 | -593,00 | 8.411,90 | | 8.411,90 | 0,00 | 8.411,90 | 0,00 | 7.651,90 | 760,00 |
| CS | 55.943,60 | 40.129,40 | 96.073,00 | | | | 48.925,40 | 48.925,40 | | | 47.333,40 | 1.162,00 |
| U 1.1.2.018. Spese per accertamenti sanitari, cure, protesi, ricoveri, ecc. | | | | | | | | | | | | |
| CP | 106.173,55 | 18.909,14 | 125.082,69 | 0,00 | 64.619,84 | 60.462,85 | 64.619,84 | 0,00 | 35.351,21 | 29.268,63 | 31.739,27 | 3.611,94 |
| RS | 27.458,65 | -7.795,14 | 35.271,62 | -7.795,14 | 27.476,48 | | 27.476,48 | 0,00 | 24.677,71 | 2.798,77 | 23.349,01 | 1.328,70 |
| CS | 133.632,20 | 26.722,11 | 160.354,31 | | | | 92.096,32 | 92.096,32 | | | 55.088,28 | 4.940,64 |
| U 1.1.2.019. Spese per l'acquisto di vestiario e divise | | | | | | | | | | | | |



C.R.A. CONSIGLIO PER LA RICERCA E SPERIMENTAZIONE IN AGRICOLTURA
Bilancio di verifica per CRAM (da 1. a 4.) - Esercizio 2008



Capitolo Descrizione

| Preventivo | Variazioni | Stanziato | Var. su imp. | Impegnato | Da Impegnare | Assegnato | Da Assegnare | Liquidato | Da Liquidare | Pagato | Da Pagare |
|------------|------------|-----------|--------------|-----------|--------------|-----------|--------------|-----------|--------------|--------|-----------|
| 1 | 2 | 3 | 4 | 5 | 3+4-5 | 6 | 5-6 | 7 | 6-7 | 8 | 7-8 |

U SCITE

| | | | | | | | | | | | | |
|----|-----------|-----------|-----------|-----------|-----------|-----------|-----------|-----------|-----------|----------|-----------|----------|
| CP | 20.206,71 | 17.149,68 | 37.356,39 | 0,00 | 25.703,05 | 11.653,34 | 25.703,05 | 0,00 | 17.852,97 | 7.850,08 | 10.584,63 | 7.268,34 |
| RS | 11.952,23 | -1.361,92 | 24.942,63 | -1.361,92 | 23.580,71 | | 23.580,71 | 0,00 | 23.110,86 | 469,85 | 22.999,26 | 111,60 |
| CS | 32.158,94 | 27.640,08 | 59.799,02 | | | | 49.283,76 | 49.283,76 | | | 33.583,89 | 7.379,94 |

U 1.1.2.020. Interventi assistenziali a favore del personale in servizio, di quello cessato dal servizio e alle loro famiglie

| | | | | | | | | | | | | |
|----|------|------------|------------|------|------------|------|------------|------------|-----------|-----------|------|-----------|
| CP | 0,00 | 0,00 | 0,00 | 0,00 | 0,00 | 0,00 | 0,00 | 0,00 | 0,00 | 0,00 | 0,00 | 0,00 |
| RS | 0,00 | 0,00 | 136.815,00 | 0,00 | 136.815,00 | | 136.815,00 | 0,00 | 40.290,00 | 96.525,00 | 0,00 | 40.290,00 |
| CS | 0,00 | 136.815,00 | 136.815,00 | | | | 136.815,00 | 136.815,00 | | | 0,00 | 40.290,00 |

U 1.1.3.001. Spese per l'acquisto di pubblicazioni di frequente uso ufficio

| | | | | | | | | | | | | |
|----|-----------|------------|------------|-----------|-----------|------------|-----------|-----------|-----------|----------|-----------|----------|
| CP | 47.981,62 | 221.869,84 | 269.851,46 | 0,00 | 17.451,02 | 252.400,44 | 17.451,02 | 0,00 | 16.806,37 | 644,65 | 14.470,43 | 2.335,94 |
| RS | 10.428,79 | -1.627,04 | 13.074,49 | -1.627,04 | 11.447,45 | | 11.447,45 | 0,00 | 9.664,03 | 1.783,42 | 5.296,58 | 4.367,45 |
| CS | 58.410,41 | 114.265,54 | 172.675,95 | | | | 28.898,47 | 28.898,47 | | | 19.767,01 | 6.703,39 |

U 1.1.3.002. Spese per l'acquisto di materiali di consumo a carattere tecnico

| | | | | | | | | | | | | |
|----|--------------|--------------|--------------|-------------|--------------|--------------|--------------|--------------|--------------|------------|--------------|------------|
| CP | 6.163.747,42 | 2.030.851,21 | 8.194.598,63 | 0,00 | 4.522.443,40 | 3.672.155,23 | 4.522.443,40 | 0,00 | 4.057.199,73 | 465.243,67 | 3.428.802,53 | 628.397,20 |
| RS | 1.410.016,64 | -100.994,02 | 1.705.788,60 | -100.994,02 | 1.604.794,58 | | 1.602.456,07 | 2.338,51 | 1.533.787,00 | 68.669,07 | 1.488.289,76 | 45.497,24 |
| CS | 7.105.239,36 | 1.564.217,75 | 8.669.457,11 | | | | 6.124.899,47 | 6.124.899,47 | | | 4.917.092,29 | 673.894,44 |


U 1.1.3.003. Spese per l'acquisto di materiale di consumo economato

| | | | | | | | | | | | | |
|----|------------|------------|------------|-----------|------------|------------|------------|------------|------------|-----------|------------|-----------|
| CP | 835.211,40 | 136.057,84 | 971.269,24 | 0,00 | 497.060,15 | 474.209,09 | 497.060,15 | 0,00 | 450.197,67 | 46.862,48 | 398.228,41 | 51.969,26 |
| RS | 102.500,05 | -5.521,83 | 109.925,74 | -5.521,83 | 104.403,91 | | 104.388,31 | 15,60 | 99.668,33 | 4.719,98 | 93.411,32 | 6.257,01 |
| CS | 879.130,17 | 114.125,49 | 993.255,66 | | | | 601.448,46 | 601.448,46 | | | 491.639,73 | 58.226,27 |

U 1.1.3.004. Spese per stampa annali, monografie, estratti, bollettini, etc.

| | | | | | | | | | | | | |
|----|------------|-----------|------------|-----------|------------|------------|------------|------|------------|-----------|------------|-----------|
| CP | 503.697,75 | 26.707,27 | 530.405,02 | 0,00 | 256.684,12 | 273.720,90 | 256.684,12 | 0,00 | 197.458,19 | 59.225,93 | 188.177,98 | 9.280,21 |
| RS | 121.608,67 | -9.245,39 | 123.682,07 | -9.245,39 | 114.436,68 | | 114.436,68 | 0,00 | 89.443,18 | 24.993,50 | 76.188,49 | 13.254,69 |


CRA C.R.A. CONSIGLIO PER LA RICERCA E SPERIMENTAZIONE IN AGRICOLTURA
 Bilancio di verifica per CRAM (da 1. a 4.) - Esercizio 2008



| Capitolo | Descrizione | Preventivo | Variazioni | Stanziato | Var. su Imp. | Impegnato | Da Impegnare | Assegnato | Da Assegnare | Liquidato | Da Liquidare | Pagato | Da Pagare |
|---------------------|---|--------------|------------|--------------|--------------|--------------|--------------|--------------|--------------|--------------|--------------|--------------|------------|
| | | 1 | 2 | 3 | 4 | 5 | 3 + 4 - 5 | 6 | 5 - 6 | 7 | 6 - 7 | 8 | 7 - 8 |
| U SC I T E | | | | | | | | | | | | | |
| CS | | 619.422,36 | 22.480,67 | 641.903,03 | | | | 371.120,80 | 371.120,80 | | | 264.366,47 | 22.534,90 |
| U 1.1.3.005. | Spese postali, telegrafiche, telefoniche, spedizioni, svincoli etc. | | | | | | | | | | | | |
| CP | | 1.294.725,07 | 275.174,73 | 1.569.899,80 | 0,00 | 1.016.267,85 | 553.631,95 | 1.014.521,72 | 1.746,13 | 927.458,89 | 87.062,83 | 856.739,09 | 70.719,80 |
| RS | | 87.310,53 | -5.537,69 | 171.086,58 | -5.537,69 | 165.548,89 | | 165.548,89 | 0,00 | 149.692,93 | 15.855,96 | 148.055,02 | 1.637,91 |
| CS | | 1.334.609,16 | 298.582,28 | 1.633.191,44 | | | | 1.180.070,61 | 1.180.070,61 | | | 1.004.794,11 | 72.357,71 |
| U 1.1.3.006. | Spese per acqua gas energia elettrica | | | | | | | | | | | | |
| CP | | 1.826.624,49 | 759.994,53 | 2.586.619,02 | 0,00 | 2.154.575,89 | 432.043,13 | 2.154.575,89 | 0,00 | 1.953.897,48 | 200.678,41 | 1.857.695,22 | 96.202,26 |
| RS | | 115.982,45 | -14.869,92 | 235.417,28 | -14.869,92 | 220.547,36 | | 220.547,36 | 0,00 | 205.932,72 | 14.614,64 | 182.232,96 | 23.699,76 |
| CS | | 1.891.334,90 | 820.995,44 | 2.712.330,34 | | | | 2.375.123,25 | 2.375.123,25 | | | 2.039.928,18 | 119.902,02 |
| U 1.1.3.007. | Spese per riscaldamento locali | | | | | | | | | | | | |
| CP | | 1.026.994,23 | 356.222,20 | 1.383.216,43 | 0,00 | 1.045.239,06 | 337.977,37 | 1.045.239,06 | 0,00 | 885.572,50 | 159.666,56 | 770.341,75 | 115.230,75 |
| RS | | 159.383,53 | -19.046,02 | 340.530,83 | -19.046,02 | 321.484,81 | | 321.484,81 | 0,00 | 281.037,83 | 40.446,98 | 279.031,10 | 2.006,73 |
| CS | | 1.145.795,33 | 498.996,50 | 1.644.791,83 | | | | 1.366.723,87 | 1.366.723,87 | | | 1.049.372,85 | 117.237,48 |
| U 1.1.3.008. | Manutenz. e riparazione mobili, macchine d'ufficio, attrezzature amministrative | | | | | | | | | | | | |
| CP | | 648.936,03 | 248.195,88 | 897.131,91 | 0,00 | 427.045,95 | 470.085,96 | 427.045,95 | 0,00 | 378.807,10 | 48.238,85 | 315.907,09 | 62.900,01 |
| RS | | 215.841,60 | -19.827,25 | 202.156,42 | -19.827,25 | 182.329,17 | | 182.329,17 | 0,00 | 171.426,30 | 10.902,87 | 148.318,11 | 23.108,19 |
| CS | | 834.636,39 | 152.329,70 | 986.966,09 | | | | 609.375,12 | 609.375,12 | | | 464.225,20 | 86.008,20 |
| U 1.1.3.009. | Manutenzione, riparazione ed adattamento locali e relativi impianti | | | | | | | | | | | | |
| CP | | 782.049,51 | 293.862,22 | 1.075.911,73 | 0,00 | 865.393,55 | 210.518,18 | 865.393,55 | 0,00 | 768.520,61 | 96.872,94 | 631.943,43 | 136.577,18 |
| RS | | 388.036,23 | -45.412,99 | 602.425,95 | -45.412,99 | 557.012,96 | | 557.012,96 | 0,00 | 508.338,17 | 48.674,79 | 464.539,44 | 43.798,73 |
| CS | | 1.097.491,13 | 560.674,94 | 1.658.166,07 | | | | 1.422.406,51 | 1.422.406,51 | | | 1.096.482,87 | 180.375,91 |
| U 1.1.3.010. | Esercizio, manutenzione e riparazione: automezzi, macchine agricole, attrezz. tecniche | | | | | | | | | | | | |



C.R.A. CONSIGLIO PER LA RICERCA E SPERIMENTAZIONE IN AGRICOLTURA
Bilancio di verifica per CRAM (da 1. a 4.) - Esercizio 2008



Capitolo Descrizione

| Preventivo | Variazioni | Stanziato | Var. su Imp. | Impegnato | Da Impegnare | Assegnato | Da Assegnare | Liquidato | Da Liquidare | Pagato | Da Pagare |
|------------|------------|-----------|--------------|-----------|--------------|-----------|--------------|-----------|--------------|--------|-----------|
| 1 | 2 | 3 | 4 | 5 | 3 + 4 - 5 | 6 | 5 - 6 | 7 | 6 - 7 | 8 | 7 - 8 |

USCITE

| | | | | | | | | | | | | |
|----|--------------|------------|--------------|------------|--------------|------------|--------------|--------------|--------------|------------|--------------|------------|
| CP | 1.233.076,61 | 910.650,51 | 2.143.727,12 | 0,00 | 1.353.312,60 | 790.414,52 | 1.353.312,60 | 0,00 | 1.217.309,53 | 136.003,07 | 1.033.889,72 | 183.419,81 |
| RS | 350.969,13 | -21.300,36 | 439.200,15 | -21.300,36 | 417.899,79 | | 417.899,79 | 0,00 | 401.856,79 | 16.043,00 | 383.226,33 | 18.630,46 |
| CS | 1.525.606,41 | 792.138,75 | 2.317.745,16 | | | | 1.771.212,39 | 1.771.212,39 | | | 1.417.116,05 | 202.050,27 |

U 1.1.3.011. Spese per accreditamento laboratori ed attività di servizio

| | | | | | | | | | | | | |
|----|-----------|-----------|-----------|------|-----------|-----------|-----------|-----------|-----------|----------|-----------|----------|
| CP | 18.600,00 | 35.353,18 | 53.953,18 | 0,00 | 42.316,55 | 11.636,63 | 42.316,55 | 0,00 | 38.621,55 | 3.695,00 | 33.074,55 | 5.547,00 |
| RS | 769,05 | 0,00 | 131,67 | 0,00 | 131,67 | | 131,67 | 0,00 | 131,67 | 0,00 | 131,67 | 0,00 |
| CS | 19.369,05 | 31.635,80 | 51.004,85 | | | | 42.448,22 | 42.448,22 | | | 33.206,22 | 5.547,00 |

U 1.1.3.012. Canoni vari (pulizia locali, vigilanza notturna, etc)

| | | | | | | | | | | | | |
|----|--------------|------------|--------------|------------|--------------|------------|--------------|--------------|--------------|------------|--------------|------------|
| CP | 1.190.711,61 | 439.777,99 | 1.630.489,60 | 0,00 | 1.481.852,98 | 148.636,62 | 1.481.852,98 | 0,00 | 1.287.005,86 | 194.847,12 | 1.144.519,20 | 142.486,66 |
| RS | 208.652,11 | -19.491,67 | 269.406,22 | -19.491,67 | 249.914,55 | | 249.914,55 | 0,00 | 227.715,27 | 22.199,28 | 218.119,23 | 9.596,04 |
| CS | 1.381.669,05 | 497.632,10 | 1.879.301,15 | | | | 1.731.767,53 | 1.731.767,53 | | | 1.362.638,43 | 152.082,70 |

U 1.1.3.013. Premi di assicurazioni contro rischi, incendio, furto, r.c.auto ed altro

| | | | | | | | | | | | | |
|----|-----------|-----------|-----------|-----------|----------|-----------|----------|----------|----------|------|--------|----------|
| CP | 11.250,00 | -61,47 | 11.188,53 | 0,00 | 353,53 | 10.835,00 | 353,53 | 0,00 | 353,53 | 0,00 | 353,53 | 0,00 |
| RS | 11.546,47 | -2.975,53 | 5.566,10 | -2.975,53 | 2.590,57 | | 2.590,57 | 0,00 | 2.590,57 | 0,00 | 0,00 | 2.590,57 |
| CS | 22.796,47 | -6.041,84 | 16.754,63 | | | | 2.944,10 | 2.944,10 | | | 353,53 | 2.590,57 |

U 1.1.3.014. Fitti passivi ed oneri locativi


| | | | | | | | | | | | | |
|----|------------|------------|------------|------------|------------|-----------|------------|------------|------------|-----------|------------|------------|
| CP | 148.018,27 | 107.592,11 | 255.610,38 | 0,00 | 212.212,43 | 43.397,95 | 212.212,43 | 0,00 | 202.756,43 | 9.456,00 | 200.035,01 | 2.721,42 |
| RS | 146.773,18 | -16.557,81 | 163.789,67 | -16.557,81 | 147.231,86 | | 147.231,86 | 0,00 | 129.363,24 | 17.868,62 | 16,49 | 129.346,75 |
| CS | 294.791,45 | 124.608,60 | 419.400,05 | | | | 359.444,29 | 359.444,29 | | | 200.051,50 | 132.068,17 |

U 1.1.3.015. Spese per elaborazione dati

| | | | | | | | | | | | | |
|----|------------|------------|------------|------------|------------|-----------|------------|------------|------------|------------|------------|-----------|
| CP | 265.357,00 | 97.000,00 | 362.357,00 | 0,00 | 314.173,93 | 48.183,07 | 314.173,93 | 0,00 | 122.060,66 | 192.113,27 | 57.478,70 | 64.581,96 |
| RS | 274.963,20 | -60.812,88 | 278.631,24 | -60.812,88 | 217.818,36 | | 217.818,36 | 0,00 | 217.818,36 | 0,00 | 217.818,36 | 0,00 |
| CS | 540.320,20 | 100.668,04 | 640.988,24 | | | | 531.992,29 | 531.992,29 | | | 275.297,06 | 64.581,96 |



C.R.A. CONSIGLIO PER LA RICERCA E SPERIMENTAZIONE IN AGRICOLTURA
Bilancio di verifica per CRAM (da 1. a 4.) - Esercizio 2008



Capitolo Descrizione


| Preventivo | Variazioni | Stanziato | Var. su Imp. | Impegnato | Da Impegnare | Assegnato | Da Assegnare | Liquidato | Da Liquidare | Pagato | Da Pagare |
|------------|------------|-----------|--------------|-----------|--------------|-----------|--------------|-----------|--------------|--------|-----------|
| 1 | 2 | 3 | 4 | 5 | 3 + 4 - 5 | 6 | 5 - 6 | 7 | 6 - 7 | 8 | 7 - 8 |

USCITE

| | | | | | | | | | | | | |
|--|--------------|--------------|--------------|-----------|--------------|--------------|--------------|------------|--------------|------------|--------------|------------|
| U 1.1.3.016. Spese cartografiche, classificazione terreni | | | | | | | | | | | | |
| CP | 21.514,31 | 18.620,69 | 40.135,00 | 0,00 | 21.103,20 | 19.031,80 | 21.103,20 | 0,00 | 21.103,20 | 0,00 | 21.103,20 | 0,00 |
| RS | 0,00 | 0,00 | 0,00 | 0,00 | 0,00 | | 0,00 | 0,00 | 0,00 | 0,00 | 0,00 | 0,00 |
| CS | 21.514,31 | 18.620,69 | 40.135,00 | | | | 21.103,20 | 21.103,20 | | 21.103,20 | | 0,00 |
| U 1.1.3.017. Spese ed indennizzi a terzi per ricerche di laboratorio e di campagna | | | | | | | | | | | | |
| CP | 406.957,45 | 170.950,44 | 577.907,89 | 0,00 | 260.619,14 | 317.288,75 | 260.619,14 | 0,00 | 195.301,26 | 65.317,88 | 170.920,21 | 24.381,05 |
| RS | 199.079,02 | -1.919,94 | 200.648,99 | -1.919,94 | 198.729,05 | | 198.729,05 | 0,00 | 195.179,05 | 3.550,00 | 189.206,13 | 5.972,92 |
| CS | 596.077,01 | 89.570,41 | 685.647,42 | | | | 459.348,19 | 459.348,19 | | | 360.126,34 | 30.353,97 |
| U 1.1.3.018. Spese per attività divulgativa scambi culturali e iscrizioni a società scientifiche | | | | | | | | | | | | |
| CP | 269.641,29 | 71.032,01 | 340.673,30 | 0,00 | 83.246,71 | 257.426,59 | 83.246,71 | 0,00 | 69.897,11 | 13.349,60 | 68.990,50 | 906,61 |
| RS | 17.654,09 | -3.658,23 | 33.701,19 | -3.658,23 | 30.042,96 | | 30.042,96 | 0,00 | 26.355,59 | 3.687,37 | 22.802,82 | 3.552,77 |
| CS | 282.295,38 | 38.379,11 | 320.674,49 | | | | 113.289,67 | 113.289,67 | | | 91.793,32 | 4.459,38 |
| U 1.1.3.019. Spese per organizzazione e partecipazione a convegni, seminari, congressi, mostre, ed altre manifestazioni | | | | | | | | | | | | |
| CP | 314.173,32 | 526.064,25 | 840.237,57 | 0,00 | 264.446,31 | 575.791,26 | 264.446,31 | 0,00 | 251.781,99 | 12.664,32 | 241.727,29 | 10.054,70 |
| RS | 83.705,58 | -940,69 | 109.065,83 | -940,69 | 108.125,14 | | 108.125,14 | 0,00 | 98.025,10 | 10.100,04 | 95.077,68 | 2.947,42 |
| CS | 385.086,39 | 441.725,85 | 826.812,24 | | | | 372.571,45 | 372.571,45 | | | 336.804,97 | 13.002,12 |
| U 1.1.3.020. Contratti di collaborazione occasionale | | | | | | | | | | | | |
| CP | 155.135,66 | 40.878,52 | 196.014,18 | 0,00 | 91.247,21 | 104.766,97 | 91.247,21 | 0,00 | 89.663,85 | 1.583,36 | 80.129,30 | 9.534,55 |
| RS | 46.178,66 | -900,00 | 80.107,68 | -900,00 | 79.207,68 | | 79.207,68 | 0,00 | 78.691,22 | 516,46 | 78.691,22 | 0,00 |
| CS | 201.314,32 | 70.187,54 | 271.501,86 | | | | 170.454,89 | 170.454,89 | | | 158.820,52 | 9.534,55 |
| U 1.1.3.021. Corrispettivi per prestazioni professionali e rimborsi spese | | | | | | | | | | | | |
| CP | 2.819.389,72 | 2.756.185,09 | 5.575.574,81 | 0,00 | 1.624.499,36 | 3.951.075,45 | 1.624.499,36 | 0,00 | 1.145.244,59 | 479.254,77 | 1.035.799,10 | 109.445,49 |




C.R.A. CONSIGLIO PER LA RICERCA E SPERIMENTAZIONE IN AGRICOLTURA
Bilancio di verifica per CRAM (da 1. a 4.) - Esercizio 2008



| Capitolo | Descrizione | | | | | | | | | | | |
|---|--------------|--------------|--------------|--------------|------------|--------------|--------------|--------------|------------|--------------|--------------|------------|
| | Preventivo | Variazioni | Stanziato | Var. su Imp. | Impegnato | Da Impegnare | Assegnato | Da Assegnare | Liquidato | Da Liquidare | Pagato | Da Pagare |
| | 1 | 2 | 3 | 4 | 5 | 3 + 4 - 5 | 6 | 5 - 6 | 7 | 6 - 7 | 8 | 7 - 8 |
| USCITE | | | | | | | | | | | | |
| RS | 958.544,92 | -90.273,31 | 874.007,82 | -90.273,31 | 783.734,51 | | 783.734,51 | 0,00 | 700.491,01 | 83.243,50 | 584.411,75 | 116.079,26 |
| CS | 3.714.527,16 | 1.396.221,49 | 5.110.748,65 | | | | 2.408.233,87 | 2.408.233,87 | | | 1.620.210,85 | 225.524,75 |
| U 1.1.3.022. Spese per concorsi, funz. commissioni, comitati, etc. | | | | | | | | | | | | |
| CP | 114.292,02 | -5.062,15 | 109.229,87 | 0,00 | 55.639,65 | 53.590,22 | 55.639,65 | 0,00 | 45.877,55 | 9.762,10 | 40.177,55 | 5.700,00 |
| RS | 8.916,00 | 0,00 | 11.132,07 | 0,00 | 11.132,07 | | 11.132,07 | 0,00 | 10.508,50 | 623,57 | 10.508,50 | 0,00 |
| CS | 123.142,02 | -2.846,08 | 120.295,94 | | | | 66.771,72 | 66.771,72 | | | 50.686,05 | 5.700,00 |
| U 1.1.3.023. Oneri previdenziali connessi al funzionamento commissioni e comitati e concorsi | | | | | | | | | | | | |
| CP | 1.300,00 | 157,00 | 1.457,00 | 0,00 | 0,00 | 1.457,00 | 0,00 | 0,00 | 0,00 | 0,00 | 0,00 | 0,00 |
| RS | 0,00 | 0,00 | 0,00 | 0,00 | 0,00 | | 0,00 | 0,00 | 0,00 | 0,00 | 0,00 | 0,00 |
| CS | 1.300,00 | 157,00 | 1.457,00 | | | | 0,00 | 0,00 | | | 0,00 | 0,00 |
| U 1.1.3.024. Dlgs 626/94 Oneri connessi al funzionamento degli organi | | | | | | | | | | | | |
| CP | 21.836,00 | 11.573,22 | 33.409,22 | 0,00 | 33.162,84 | 246,38 | 33.162,84 | 0,00 | 22.137,47 | 11.025,37 | 21.542,81 | 594,66 |
| RS | 12.556,34 | 0,00 | 11.924,34 | 0,00 | 11.924,34 | | 11.924,34 | 0,00 | 11.924,34 | 0,00 | 9.657,14 | 2.267,20 |
| CS | 34.392,34 | 11.641,22 | 46.033,56 | | | | 45.087,18 | 45.087,18 | | | 31.199,95 | 2.861,86 |
| U 1.1.3.025. Dlgs. 626/94 Oneri connessi all'informazione e alla formazione | | | | | | | | | | | | |
| CP | 7.500,00 | 19.897,33 | 27.397,33 | 0,00 | 24.608,77 | 2.788,56 | 24.608,77 | 0,00 | 10.972,77 | 13.636,00 | 9.343,73 | 1.629,04 |
| RS | 7.952,60 | -4.377,07 | 13.012,51 | -4.377,07 | 8.635,44 | | 8.635,44 | 0,00 | 8.635,44 | 0,00 | 5.138,84 | 3.496,60 |
| CS | 15.452,60 | 24.957,24 | 40.409,84 | | | | 33.244,21 | 33.244,21 | | | 14.482,57 | 5.125,64 |
| U 1.1.3.026. Spese per ricognizione e valutazione straordinaria del patrimonio | | | | | | | | | | | | |
| CP | 10.000,00 | -10.000,00 | 0,00 | 0,00 | 0,00 | 0,00 | 0,00 | 0,00 | 0,00 | 0,00 | 0,00 | 0,00 |
| RS | 988,00 | 0,00 | 988,00 | 0,00 | 988,00 | | 988,00 | 0,00 | 988,00 | 0,00 | 988,00 | 0,00 |
| CS | 10.988,00 | -10.000,00 | 988,00 | | | | 988,00 | 988,00 | | | 988,00 | 0,00 |
| U 1.1.3.027. Spese di rappresentanza | | | | | | | | | | | | |



C.R.A. CONSIGLIO PER LA RICERCA E SPERIMENTAZIONE IN AGRICOLTURA
Bilancio di verifica per CRAM (da 1. a 4.) - Esercizio 2008



Capitolo Descrizione

| Preventivo | Variazioni | Stanziano | Var. su Imp. | Impegnato | Da Impegnare | Assegnato | Da Assegnare | Liquidato | Da Liquidare | Pagato | Da Pagare |
|------------|------------|-----------|--------------|-----------|--------------|-----------|--------------|-----------|--------------|--------|-----------|
| 1 | 2 | 3 | 4 | 5 | 3 + 4 - 5 | 6 | 5 - 6 | 7 | 6 - 7 | 8 | 7 - 8 |

USCITE

| | | | | | | | | | | | | |
|----|-----------|------------|----------|---------|----------|--------|----------|----------|----------|----------|----------|--------|
| CP | 75.832,42 | -74.863,07 | 969,35 | 0,00 | 650,00 | 319,35 | 650,00 | 0,00 | 650,00 | 0,00 | 0,00 | 650,00 |
| RS | 8.856,35 | -309,88 | 6.724,88 | -309,88 | 6.415,00 | | 6.415,00 | 0,00 | 4.573,50 | 1.841,50 | 4.573,50 | 0,00 |
| CS | 81.988,77 | -74.801,22 | 7.187,55 | | | | 7.065,00 | 7.065,00 | | | 4.573,50 | 650,00 |

U 1.1.3.028. Spese pubblicitarie

| | | | | | | | | | | | | |
|----|----------|-----------|-----------|---------|----------|-----------|----------|----------|----------|------|----------|------|
| CP | 2.200,00 | 56.500,00 | 58.700,00 | 0,00 | 0,00 | 58.700,00 | 0,00 | 0,00 | 0,00 | 0,00 | 0,00 | 0,00 |
| RS | 5.919,63 | -603,79 | 2.000,00 | -603,79 | 1.396,21 | | 1.396,21 | 0,00 | 1.396,21 | 0,00 | 1.396,21 | 0,00 |
| CS | 8.119,63 | 24.580,37 | 32.700,00 | | | | 1.396,21 | 1.396,21 | | | 1.396,21 | 0,00 |

U 1.1.3.029. Spese per sistemazione terreni

| | | | | | | | | | | | | |
|----|------------|------------|------------|--------|------------|-----------|------------|------------|------------|-----------|------------|-----------|
| CP | 107.485,58 | 125.532,70 | 233.018,28 | 0,00 | 166.149,87 | 66.868,41 | 166.149,87 | 0,00 | 127.430,62 | 38.719,25 | 111.313,68 | 16.116,94 |
| RS | 12.614,95 | -13,64 | 22.911,38 | -13,64 | 22.897,74 | | 22.897,74 | 0,00 | 22.897,74 | 0,00 | 17.497,74 | 5.400,00 |
| CS | 120.100,53 | 94.502,45 | 214.602,98 | | | | 189.047,61 | 189.047,61 | | | 128.811,42 | 21.516,94 |

U 1.1.3.030. Noleggio automezzi, macchine agricole etc.

| | | | | | | | | | | | | |
|----|------------|------------|------------|---------|------------|------------|------------|------------|------------|-----------|------------|-----------|
| CP | 385.439,37 | 140.245,41 | 525.684,78 | 0,00 | 348.994,05 | 176.690,73 | 348.994,05 | 0,00 | 310.969,89 | 38.024,16 | 264.427,30 | 46.542,59 |
| RS | 138.870,91 | -320,98 | 137.193,84 | -320,98 | 136.872,86 | | 136.872,86 | 0,00 | 107.695,13 | 29.177,73 | 106.476,31 | 1.218,82 |
| CS | 501.922,66 | 98.618,34 | 600.541,00 | | | | 485.866,91 | 485.866,91 | | | 370.903,61 | 47.761,41 |

U 1.1.3.031. Noleggio autovetture


| | | | | | | | | | | | | |
|----|------------|------------|------------|-----------|------------|------------|------------|------------|------------|-----------|------------|-----------|
| CP | 184.773,56 | 154.188,79 | 338.962,35 | 0,00 | 158.216,11 | 180.746,24 | 158.216,11 | 0,00 | 117.345,97 | 40.870,14 | 95.717,90 | 21.628,07 |
| RS | 34.866,02 | -1.110,00 | 26.816,81 | -1.110,00 | 25.706,81 | | 25.706,81 | 0,00 | 23.697,39 | 2.009,42 | 23.697,39 | 0,00 |
| CS | 214.605,32 | 79.539,58 | 294.144,90 | | | | 183.922,92 | 183.922,92 | | | 119.415,29 | 21.628,07 |

U 1.1.3.032. Esercizio, manutenzione e riparazione autovetture

| | | | | | | | | | | | | |
|----|------------|------------|------------|---------|------------|------------|------------|------|------------|-----------|------------|----------|
| CP | 192.375,30 | 130.519,37 | 322.894,67 | 0,00 | 184.052,16 | 138.842,51 | 184.052,16 | 0,00 | 172.398,33 | 11.653,83 | 165.382,70 | 7.015,63 |
| RS | 39.083,61 | -936,26 | 14.668,75 | -936,26 | 13.732,49 | | 13.732,49 | 0,00 | 13.457,91 | 274,58 | 13.457,91 | 0,00 |




C.R.A. CONSIGLIO PER LA RICERCA E SPERIMENTAZIONE IN AGRICOLTURA
Bilancio di verifica per CRAM (da 1. a 4.) - Esercizio 2008



| Capitolo | Descrizione | Preventivo | Variazioni | Stanzionato | Var. su Imp. | Impegnato | Da Impegnare | Assegnato | Da Assegnare | Liquidato | Da Liquidare | Pagato | Da Pagare |
|---|-------------|--------------|--------------|--------------|--------------|--------------|--------------|--------------|--------------|--------------|--------------|--------------|------------|
| | | 1 | 2 | 3 | 4 | 5 | 3+4-5 | 6 | 5-6 | 7 | 6-7 | 8 | 7-8 |
| U SCITE | | | | | | | | | | | | | |
| CS | | 223.556,05 | 68.200,77 | 291.756,82 | | | | 197.784,65 | 197.784,65 | | | 178.840,61 | 7.015,63 |
| U 1.1.3.033. Spese per iscrizione ad associazioni di categoria | | | | | | | | | | | | | |
| CP | | 5.500,00 | 2.100,00 | 7.600,00 | 0,00 | 6.063,92 | 1.536,08 | 6.063,92 | 0,00 | 6.063,92 | 0,00 | 6.063,92 | 0,00 |
| RS | | 0,00 | 0,00 | 0,00 | 0,00 | 0,00 | | 0,00 | 0,00 | 0,00 | 0,00 | 0,00 | 0,00 |
| CS | | 5.500,00 | 2.100,00 | 7.600,00 | | | | 6.063,92 | 6.063,92 | | | 6.063,92 | 0,00 |
| U 1.1.3.034. Canoni di Leasing | | | | | | | | | | | | | |
| CP | | 14.400,00 | 1.000,00 | 15.400,00 | 0,00 | 8.802,06 | 6.597,94 | 8.802,06 | 0,00 | 8.359,46 | 442,60 | 8.359,46 | 0,00 |
| RS | | 0,00 | 0,00 | 4.097,28 | 0,00 | 4.097,28 | | 4.097,28 | 0,00 | 4.097,28 | 0,00 | 4.097,28 | 0,00 |
| CS | | 14.400,00 | 5.097,28 | 19.497,28 | | | | 12.899,34 | 12.899,34 | | | 12.456,74 | 0,00 |
| U 1.2.1.001. Borse di studio | | | | | | | | | | | | | |
| CP | | 1.039.786,25 | 1.056.701,41 | 2.096.487,66 | 0,00 | 635.386,79 | 1.461.100,87 | 635.386,79 | 0,00 | 587.914,05 | 47.472,74 | 587.807,80 | 106,25 |
| RS | | 1.109.332,69 | -30.209,23 | 1.086.769,51 | -30.209,23 | 1.056.560,28 | | 1.056.560,28 | 0,00 | 679.353,51 | 377.206,77 | 469.127,77 | 210.225,74 |
| CS | | 2.083.942,14 | 837.962,59 | 2.921.904,73 | | | | 1.691.947,07 | 1.691.947,07 | | | 1.056.935,57 | 210.331,99 |
| U 1.2.1.002. Assegni di ricerca | | | | | | | | | | | | | |
| CP | | 3.449.581,35 | 2.211.267,35 | 5.660.848,70 | 0,00 | 1.419.311,28 | 4.241.537,42 | 1.419.311,28 | 0,00 | 1.356.956,34 | 62.354,94 | 1.354.266,68 | 2.689,66 |
| RS | | 1.231.940,00 | -133.601,26 | 1.516.415,99 | -133.601,26 | 1.382.814,73 | | 1.382.814,73 | 0,00 | 1.078.274,44 | 304.540,29 | 789.005,53 | 289.268,91 |
| CS | | 4.318.569,13 | 1.850.993,59 | 6.169.562,72 | | | | 2.802.126,01 | 2.802.126,01 | | | 2.143.272,21 | 291.958,57 |
| U 1.2.1.003. Dottorati di ricerca | | | | | | | | | | | | | |
| CP | | 115.480,00 | -37.705,60 | 77.774,40 | 0,00 | 74.857,80 | 2.916,60 | 74.857,80 | 0,00 | 50.042,22 | 24.815,58 | 50.042,22 | 0,00 |
| RS | | 30.788,00 | -1.250,00 | 30.788,00 | -1.250,00 | 29.538,00 | | 29.538,00 | 0,00 | 8.346,97 | 21.191,03 | 8.346,97 | 0,00 |
| CS | | 146.268,00 | -37.705,60 | 108.562,40 | | | | 104.395,80 | 104.395,80 | | | 58.389,19 | 0,00 |
| U 1.2.1.004. Collaborazioni e consulenze per la ricerca | | | | | | | | | | | | | |



C.R.A. CONSIGLIO PER LA RICERCA E SPERIMENTAZIONE IN AGRICOLTURA
Bilancio di verifica per CRAM (da 1. a 4.) - Esercizio 2008



Capitolo Descrizione

| Preventivo | Variazioni | Stanziato | Var. su Imp. | Impegnato | Da Impegnare | Assegnato | Da Assegnare | Liquidato | Da Liquidare | Pagato | Da Pagare |
|------------|------------|-----------|--------------|-----------|--------------|-----------|--------------|-----------|--------------|--------|-----------|
| 1 | 2 | 3 | 4 | 5 | 3 + 4 - 5 | 6 | 5 - 6 | 7 | 6 - 7 | 8 | 7 - 8 |

USCITE

| | | | | | | | | | | | | |
|----|--------------|------------|--------------|---------|------------|------------|--------------|--------------|------------|------------|------------|------------|
| CP | 574.097,21 | 822.308,99 | 1.396.406,20 | 0,00 | 439.990,95 | 956.415,25 | 439.990,95 | 0,00 | 304.930,50 | 135.060,45 | 215.489,59 | 89.440,91 |
| RS | 613.784,24 | -351,00 | 595.604,59 | -351,00 | 595.253,59 | | 595.253,59 | 0,00 | 393.963,58 | 201.290,01 | 356.228,58 | 37.735,00 |
| CS | 1.169.231,45 | 571.729,34 | 1.740.960,79 | | | | 1.035.244,54 | 1.035.244,54 | | | 571.718,17 | 127.175,91 |

U 1.2.1.005. Oneri previdenziali connessi alle collaborazioni

| | | | | | | | | | | | | |
|----|------------|------------|------------|-----------|------------|------------|------------|------------|------------|-----------|------------|-----------|
| CP | 379.412,12 | 319.802,00 | 699.214,12 | 0,00 | 184.179,88 | 515.034,24 | 184.179,88 | 0,00 | 174.422,86 | 9.757,02 | 173.847,74 | 575,12 |
| RS | 34.403,88 | -1.225,13 | 65.197,62 | -1.225,13 | 63.972,49 | | 63.972,49 | 0,00 | 53.206,19 | 10.766,30 | 28.456,91 | 24.749,28 |
| CS | 387.705,20 | 273.530,21 | 661.235,41 | | | | 248.152,37 | 248.152,37 | | | 202.304,65 | 25.324,40 |

U 1.2.1.006. Spese per la gestione ed il funzionamento dei brevetti del CRA

| | | | | | | | | | | | | |
|----|-----------|-----------|-----------|------|-----------|------|-----------|-----------|--------|-----------|--------|------|
| CP | 25.000,00 | -9.823,60 | 15.176,40 | 0,00 | 15.176,40 | 0,00 | 15.176,40 | 0,00 | 176,40 | 15.000,00 | 176,40 | 0,00 |
| RS | 0,00 | 0,00 | 0,00 | 0,00 | 0,00 | | 0,00 | 0,00 | 0,00 | 0,00 | 0,00 | 0,00 |
| CS | 25.000,00 | -9.823,60 | 15.176,40 | | | | 15.176,40 | 15.176,40 | | | 176,40 | 0,00 |

U 1.2.2.001. Allo Stato

| | | | | | | | | | | | | |
|----|------|------|------|------|------|------|------|------|------|------|------|------|
| CP | 0,00 | 0,00 | 0,00 | 0,00 | 0,00 | 0,00 | 0,00 | 0,00 | 0,00 | 0,00 | 0,00 | 0,00 |
| RS | 0,00 | 0,00 | 0,00 | 0,00 | 0,00 | | 0,00 | 0,00 | 0,00 | 0,00 | 0,00 | 0,00 |
| CS | 0,00 | 0,00 | 0,00 | | | | 0,00 | 0,00 | | | 0,00 | 0,00 |

U 1.2.2.002. Alle regioni

| | | | | | | | | | | | | |
|----|-----------|------------|-----------|------|-----------|------|-----------|-----------|-----------|-----------|-----------|------|
| CP | 0,00 | 0,00 | 0,00 | 0,00 | 0,00 | 0,00 | 0,00 | 0,00 | 0,00 | 0,00 | 0,00 | 0,00 |
| RS | 39.000,00 | 0,00 | 20.000,00 | 0,00 | 20.000,00 | | 20.000,00 | 0,00 | 10.000,00 | 10.000,00 | 10.000,00 | 0,00 |
| CS | 39.000,00 | -19.000,00 | 20.000,00 | | | | 20.000,00 | 20.000,00 | | | 10.000,00 | 0,00 |

U 1.2.2.004. Ad altri enti del settore pubblico e privati

| | | | | | | | | | | | | |
|----|--------------|--------------|--------------|-------------|--------------|--------------|--------------|--------------|--------------|--------------|--------------|--------------|
| CP | 2.566.013,79 | 1.033.686,38 | 3.599.700,17 | 0,00 | 1.651.917,95 | 1.947.782,22 | 1.651.917,95 | 0,00 | 1.024.186,83 | 627.731,12 | 438.344,52 | 585.842,31 |
| RS | 3.008.209,02 | -269.267,42 | 2.806.422,49 | -269.267,42 | 2.537.155,07 | | 2.537.155,07 | 0,00 | 1.358.690,75 | 1.178.464,32 | 788.583,95 | 570.106,80 |
| CS | 5.473.634,04 | 281.589,85 | 5.755.223,89 | | | | 4.189.073,02 | 4.189.073,02 | | | 1.226.928,47 | 1.155.949,11 |



C.R.A. CONSIGLIO PER LA RICERCA E SPERIMENTAZIONE IN AGRICOLTURA
Bilancio di verifica per CRAM (da 1. a 4.) - Esercizio 2008



Capitolo Descrizione

| Preventivo | Variazioni | Stanziato | Var. su Imp. | Impegnato | Da Impegnare | Assegnato | Da Assegnare | Liquidato | Da Liquidare | Pagato | Da Pagare |
|------------|------------|-----------|--------------|-----------|--------------|-----------|--------------|-----------|--------------|--------|-----------|
| 1 | 2 | 3 | 4 | 5 | 3 + 4 - 5 | 6 | 5 - 6 | 7 | 6 - 7 | 8 | 7 - 8 |

U.SCITE

U 1.2.2.005.

Altri trasferimenti passivi

| | | | | | | | | | | | | |
|----|--------------|-------------|--------------|-------------|--------------|--------------|--------------|--------------|--------------|------------|--------------|--------------|
| CP | 1.882.328,24 | -4.079,31 | 1.878.248,93 | 0,00 | 463.390,05 | 1.414.858,88 | 463.390,05 | 0,00 | 288.355,05 | 175.035,00 | 241.688,38 | 46.666,67 |
| RS | 6.391.147,86 | -587.079,24 | 6.250.063,06 | -587.079,24 | 5.662.983,82 | | 5.662.983,82 | 0,00 | 4.963.944,30 | 699.039,52 | 1.010.082,48 | 3.953.861,82 |
| CS | 8.273.476,10 | -213.164,11 | 8.060.311,99 | | | | 6.126.373,87 | 6.126.373,87 | | | 1.251.770,86 | 4.000.528,49 |

U 1.2.2.007.

Finanziamento di Progetti di ricerca

| | | | | | | | | | | | | |
|----|--------------|-------------|--------------|------|------|--------------|------|------|------|------|------|------|
| CP | 4.500.000,00 | -755.706,50 | 3.744.293,50 | 0,00 | 0,00 | 3.744.293,50 | 0,00 | 0,00 | 0,00 | 0,00 | 0,00 | 0,00 |
| RS | 0,00 | 0,00 | 0,00 | 0,00 | 0,00 | | 0,00 | 0,00 | 0,00 | 0,00 | 0,00 | 0,00 |
| CS | 4.500.000,00 | -755.706,50 | 3.744.293,50 | | | | 0,00 | 0,00 | | | 0,00 | 0,00 |

U 1.2.2.008.

Accordi e convenzioni con istituzioni scientifiche nazionali ed internazionali

| | | | | | | | | | | | | |
|----|------|-----------|-----------|------|-----------|-----------|-----------|-----------|-----------|------|-----------|------|
| CP | 0,00 | 53.000,00 | 53.000,00 | 0,00 | 32.000,00 | 21.000,00 | 32.000,00 | 0,00 | 32.000,00 | 0,00 | 32.000,00 | 0,00 |
| RS | 0,00 | 0,00 | 0,00 | 0,00 | 0,00 | | 0,00 | 0,00 | 0,00 | 0,00 | 0,00 | 0,00 |
| CS | 0,00 | 38.000,00 | 38.000,00 | | | | 32.000,00 | 32.000,00 | | | 32.000,00 | 0,00 |

U 1.2.3.002.

Spese e commissioni bancarie

| | | | | | | | | | | | | |
|----|-----------|-----------|-----------|--------|----------|----------|----------|----------|----------|--------|----------|--------|
| CP | 19.050,00 | -3.057,00 | 15.993,00 | 0,00 | 6.945,88 | 9.047,12 | 6.945,88 | 0,00 | 6.645,61 | 300,27 | 6.594,62 | 50,99 |
| RS | 958,09 | -54,38 | 1.829,50 | -54,38 | 1.775,12 | | 1.775,12 | 0,00 | 1.485,53 | 289,59 | 610,15 | 875,38 |
| CS | 20.008,09 | -2.185,59 | 17.822,50 | | | | 8.721,00 | 8.721,00 | | | 7.204,77 | 926,37 |

U 1.2.3.003.

Interessi su mutui


| | | | | | | | | | | | | |
|----|------|------|------|------|------|------|------|------|------|------|------|------|
| CP | 0,00 | 0,00 | 0,00 | 0,00 | 0,00 | 0,00 | 0,00 | 0,00 | 0,00 | 0,00 | 0,00 | 0,00 |
| RS | 0,00 | 0,00 | 0,00 | 0,00 | 0,00 | | 0,00 | 0,00 | 0,00 | 0,00 | 0,00 | 0,00 |
| CS | 0,00 | 0,00 | 0,00 | | | | 0,00 | 0,00 | | | 0,00 | 0,00 |

U 1.2.4.001.

Imposte, tasse e tributi vari

| | | | | | | | | | | | | |
|----|--------------|------------|--------------|------|------|--------------|------|------|------|------|------|------|
| CP | 3.100.327,75 | 427.649,30 | 3.527.977,05 | 0,00 | 0,00 | 3.527.977,05 | 0,00 | 0,00 | 0,00 | 0,00 | 0,00 | 0,00 |
|----|--------------|------------|--------------|------|------|--------------|------|------|------|------|------|------|

CRA C.R.A. CONSIGLIO PER LA RICERCA E SPERIMENTAZIONE IN AGRICOLTURA
 Bilancio di verifica per CRAM (da 1. a 4.) - Esercizio 2008



Capitolo Descrizione

| Preventivo | Variazioni | Stanziato | Var. su Imp. | Impegnato | Da Impegnare | Assegnato | Da Assegnare | Liquidato | Da Liquidare | Pagato | Da Pagare |
|------------|------------|-----------|--------------|-----------|--------------|-----------|--------------|-----------|--------------|--------|-----------|
| 1 | 2 | 3 | 4 | 5 | 3 + 4 - 5 | 6 | 5 - 6 | 7 | 6 - 7 | 8 | 7 - 8 |

USCITE

| | | | | | | | | | | | |
|----|--------------|------------|--------------|------|------|------|------------|------|------|------|------|
| RS | 449.164,32 | 0,00 | 463.941,00 | 0,00 | 0,00 | 0,00 | 463.941,00 | 0,00 | 0,00 | 0,00 | 0,00 |
| CS | 3.481.123,37 | 224.589,18 | 3.705.712,55 | | | 0,00 | 0,00 | | | 0,00 | 0,00 |

U 1.2.4.001.01

Imposte, tasse e tributi vari

| | | | | | | | | | | | | |
|----|------|------------|------|------------|--------------|---------------|--------------|--------------|--------------|------------|--------------|-----------|
| CP | 0,00 | 0,00 | 0,00 | 0,00 | 1.791.573,55 | -1.791.573,55 | 1.791.573,55 | 0,00 | 1.639.908,55 | 151.665,00 | 1.572.859,22 | 67.049,33 |
| RS | 0,00 | -79.873,10 | 0,00 | -79.873,10 | 383.600,40 | | 383.600,40 | -463.473,50 | 320.766,34 | 62.834,06 | 308.059,96 | 12.706,38 |
| CS | 0,00 | 0,00 | 0,00 | | | | 2.175.173,95 | 2.175.173,95 | | | 1.880.919,18 | 79.755,71 |

U 1.2.4.001.02

Imposte, tasse e tributi vari personale DPT

| | | | | | | | | | | | | |
|----|------|------|------|------|----------|-----------|----------|----------|----------|------|----------|-------|
| CP | 0,00 | 0,00 | 0,00 | 0,00 | 4.527,42 | -4.527,42 | 4.527,42 | 0,00 | 4.527,42 | 0,00 | 4.492,01 | 35,41 |
| RS | 0,00 | 0,00 | 0,00 | 0,00 | 467,50 | | 467,50 | -467,50 | 467,50 | 0,00 | 467,50 | 0,00 |
| CS | 0,00 | 0,00 | 0,00 | | | | 4.994,92 | 4.994,92 | | | 4.959,51 | 35,41 |

U 1.2.5.001.

Restituzioni e rimborsi diversi

| | | | | | | | | | | | | |
|----|------------|------------|--------------|------|------------|------------|------------|------------|------------|--------|-----------|------------|
| CP | 733.417,85 | 248.604,27 | 982.022,12 | 0,00 | 7.465,13 | 974.556,99 | 7.465,13 | 0,00 | 7.265,13 | 200,00 | 5.335,13 | 1.930,00 |
| RS | 150.493,57 | 0,00 | 170.068,56 | 0,00 | 170.068,56 | | 170.068,56 | 0,00 | 170.068,56 | 0,00 | 5.000,00 | 165.068,56 |
| CS | 883.911,42 | 268.179,26 | 1.152.090,68 | | | | 177.533,69 | 177.533,69 | | | 10.335,13 | 166.998,56 |

U 1.2.6.001.

Spese per liti, arbitraggi, risarcimenti ed accessori

| | | | | | | | | | | | | |
|----|----------|--------|----------|------|----------|------|----------|----------|----------|------|----------|--------|
| CP | 0,00 | 580,15 | 580,15 | 0,00 | 580,15 | 0,00 | 580,15 | 0,00 | 580,15 | 0,00 | 580,15 | 0,00 |
| RS | 1.000,00 | 0,00 | 1.000,00 | 0,00 | 1.000,00 | | 1.000,00 | 0,00 | 1.000,00 | 0,00 | 659,44 | 340,56 |
| CS | 1.000,00 | 580,15 | 1.580,15 | | | | 1.580,15 | 1.580,15 | | | 1.239,59 | 340,56 |

U 1.2.6.003.

Oneri vari straordinari


| | | | | | | | | | | | | |
|----|-----------|---------|-----------|---------|----------|----------|-----------|-----------|----------|----------|----------|----------|
| CP | 16.055,00 | 94,80 | 16.149,80 | 0,00 | 9.807,84 | 6.341,96 | 9.807,84 | 0,00 | 3.560,02 | 6.247,82 | 3.560,02 | 0,00 |
| RS | 9.022,80 | -979,20 | 9.255,42 | -979,20 | 8.276,22 | | 8.276,22 | 0,00 | 8.276,22 | 0,00 | 5.338,62 | 2.937,60 |
| CS | 25.077,80 | 327,42 | 25.405,22 | | | | 18.084,06 | 18.084,06 | | | 8.898,64 | 2.937,60 |

U 1.2.6.005.

Altre spese non classificabili



C.R.A. CONSIGLIO PER LA RICERCA E SPERIMENTAZIONE IN AGRICOLTURA
Bilancio di verifica per CRAM (da 1. a 4.) - Esercizio 2008



Capitolo Descrizione

| Preventivo | Variazioni | Stanziato | Var. su Imp. | Impegnato | Da Impegnare | Assegnato | Da Assegnare | Liquidato | Da Liquidare | Pagato | Da Pagare |
|------------|------------|-----------|--------------|-----------|--------------|-----------|--------------|-----------|--------------|--------|-----------|
| 1 | 2 | 3 | 4 | 5 | 3 + 4 - 5 | 6 | 5 - 6 | 7 | 6 - 7 | 8 | 7 - 8 |

USCITE

| | | | | | | | | | | | | |
|----|-----------|-----------|-----------|--------|-----------|-----------|-----------|-----------|-----------|----------|-----------|----------|
| CP | 45.727,93 | 21.641,87 | 67.369,80 | 0,00 | 45.683,23 | 21.686,57 | 45.683,23 | 0,00 | 44.439,69 | 1.243,54 | 36.422,67 | 8.017,02 |
| RS | 8.265,43 | -14,79 | 7.599,53 | -14,79 | 7.584,74 | | 7.584,74 | 0,00 | 7.448,44 | 136,30 | 6.632,11 | 816,33 |
| CS | 53.993,36 | 15.475,97 | 69.469,33 | | | | 53.267,97 | 53.267,97 | | | 43.054,78 | 8.833,35 |

U 1.2.6.006.

Fondo rischi ed oneri art. 17 del RAC

| | | | | | | | | | | | | |
|----|-----------|------|-----------|------|------|-----------|------|------|------|------|------|------|
| CP | 21.302,81 | 0,00 | 21.302,81 | 0,00 | 0,00 | 21.302,81 | 0,00 | 0,00 | 0,00 | 0,00 | 0,00 | 0,00 |
| RS | 0,00 | 0,00 | 0,00 | 0,00 | 0,00 | | 0,00 | 0,00 | 0,00 | 0,00 | 0,00 | 0,00 |
| CS | 21.302,81 | 0,00 | 21.302,81 | | | | 0,00 | 0,00 | | | 0,00 | 0,00 |

U 1.2.6.007.

Fondo di riserva per uscite impreviste art. 15 del RAC

| | | | | | | | | | | | | |
|----|-----------|------|-----------|------|------|-----------|------|------|------|------|------|------|
| CP | 33.734,05 | 0,00 | 33.734,05 | 0,00 | 0,00 | 33.734,05 | 0,00 | 0,00 | 0,00 | 0,00 | 0,00 | 0,00 |
| RS | 0,00 | 0,00 | 0,00 | 0,00 | 0,00 | | 0,00 | 0,00 | 0,00 | 0,00 | 0,00 | 0,00 |
| CS | 33.734,05 | 0,00 | 33.734,05 | | | | 0,00 | 0,00 | | | 0,00 | 0,00 |

U 1.2.6.010.

Fondo per adeguamenti Dlgs. 626/94

| | | | | | | | | | | | | |
|----|-----------|------------|----------|-----------|------|----------|------|------|------|------|------|------|
| CP | 1.500,00 | 3.000,00 | 4.500,00 | 0,00 | 0,00 | 4.500,00 | 0,00 | 0,00 | 0,00 | 0,00 | 0,00 | 0,00 |
| RS | 16.470,00 | -1.470,00 | 1.470,00 | -1.470,00 | 0,00 | | 0,00 | 0,00 | 0,00 | 0,00 | 0,00 | 0,00 |
| CS | 17.970,00 | -12.000,00 | 5.970,00 | | | | 0,00 | 0,00 | | | 0,00 | 0,00 |

U 1.2.6.011.

Fondo speciale per avanzo non distribuito


| | | | | | | | | | | | | |
|----|-----------|------------|------------|------|------|------------|------|------|------|------|------|------|
| CP | 50.502,94 | 228.234,16 | 278.737,10 | 0,00 | 0,00 | 278.737,10 | 0,00 | 0,00 | 0,00 | 0,00 | 0,00 | 0,00 |
| RS | 0,00 | 0,00 | 0,00 | 0,00 | 0,00 | | 0,00 | 0,00 | 0,00 | 0,00 | 0,00 | 0,00 |
| CS | 50.502,94 | -825,01 | 49.677,93 | | | | 0,00 | 0,00 | | | 0,00 | 0,00 |

U 1.4.1.001.

Pensioni a carico dell'ente

| | | | | | | | | | | | | |
|----|-----------|-----------|-----------|------|-----------|----------|-----------|------|-----------|--------|-----------|--------|
| CP | 38.300,00 | -4.763,00 | 33.537,00 | 0,00 | 32.472,27 | 1.064,73 | 32.472,27 | 0,00 | 32.181,17 | 291,10 | 31.810,41 | 370,76 |
| RS | 0,00 | 0,00 | 0,00 | 0,00 | 0,00 | | 0,00 | 0,00 | 0,00 | 0,00 | 0,00 | 0,00 |

CRA C.R.A. CONSIGLIO PER LA RICERCA E SPERIMENTAZIONE IN AGRICOLTURA
 Bilancio di verifica per CRAM (da 1. a 4.) - Esercizio 2008



Capitolo Descrizione

| Preventivo | Variazioni | Stanziato | Var. su Imp. | Impegnato | Da Impegnare | Assegnato | Da Assegnare | Liquidato | Da Liquidare | Pagato | Da Pagare |
|------------|------------|-----------|--------------|-----------|--------------|-----------|--------------|-----------|--------------|--------|-----------|
| 1 | 2 | 3 | 4 | 5 | 3 + 4 - 5 | 6 | 5 - 6 | 7 | 6 - 7 | 8 | 7 - 8 |

U SC ITE

| | | | | | | | | | | | |
|----|-----------|-----------|-----------|--|--|-----------|-----------|--|--|-----------|--------|
| CS | 38.300,00 | -4.763,00 | 33.537,00 | | | 32.472,27 | 32.472,27 | | | 31.810,41 | 370,76 |
|----|-----------|-----------|-----------|--|--|-----------|-----------|--|--|-----------|--------|

U 1.4.2.001. Quote dell'esercizio per accantonamento di fine rapporto e premi assicurativi

| | | | | | | | | | | | | |
|----|------------|------------|------------|-----------|------------|------------|------------|------------|------------|------------|------------|-----------|
| CP | 326.233,44 | 121.798,36 | 448.031,80 | 0,00 | 294.282,19 | 153.749,61 | 294.282,19 | 0,00 | 241.465,25 | 52.816,94 | 162.352,90 | 79.112,35 |
| RS | 39.769,51 | -4.794,12 | 163.860,52 | -4.794,12 | 159.066,40 | | 159.066,40 | 0,00 | 156.336,52 | 2.729,88 | 76.471,87 | 79.864,65 |
| CS | 366.002,95 | 221.634,43 | 587.637,38 | | | | 453.348,59 | 453.348,59 | | 238.824,77 | 158.977,00 | |

U 2.1.1.001. Acquisto terreni

| | | | | | | | | | | | | |
|----|------------|-----------|------------|------|-----------|------------|-----------|-----------|-----------|-----------|-----------|------|
| CP | 219.795,79 | 0,00 | 219.795,79 | 0,00 | 0,00 | 219.795,79 | 0,00 | 0,00 | 0,00 | 0,00 | 0,00 | 0,00 |
| RS | 0,00 | 0,00 | 40.000,00 | 0,00 | 40.000,00 | | 40.000,00 | 0,00 | 40.000,00 | 0,00 | 40.000,00 | 0,00 |
| CS | 219.795,79 | 40.000,00 | 259.795,79 | | | | 40.000,00 | 40.000,00 | | 40.000,00 | 0,00 | |

U 2.1.1.002. Acquisto Edifici

| | | | | | | | | | | | | |
|----|----------|------|----------|------|----------|------|----------|----------|----------|----------|----------|------|
| CP | 0,00 | 0,00 | 0,00 | 0,00 | 0,00 | 0,00 | 0,00 | 0,00 | 0,00 | 0,00 | 0,00 | 0,00 |
| RS | 2.018,63 | 0,00 | 2.018,63 | 0,00 | 2.018,63 | | 2.018,63 | 0,00 | 2.018,63 | 0,00 | 2.018,63 | 0,00 |
| CS | 2.018,63 | 0,00 | 2.018,63 | | | | 2.018,63 | 2.018,63 | | 2.018,63 | 0,00 | |

U 2.1.1.003. Spese per progettazioni e costruzioni immobili

| | | | | | | | | | | | | |
|----|--------------|-------------|--------------|------|--------------|----------|--------------|--------------|-----------|--------------|-----------|------|
| CP | 289.075,95 | -282.484,14 | 6.591,81 | 0,00 | 0,00 | 6.591,81 | 0,00 | 0,00 | 0,00 | 0,00 | 0,00 | 0,00 |
| RS | 1.992.483,84 | 0,00 | 1.983.232,52 | 0,00 | 1.983.232,52 | | 1.983.232,52 | 0,00 | 58.784,96 | 1.924.447,56 | 58.784,96 | 0,00 |
| CS | 2.281.559,79 | -291.735,46 | 1.989.824,33 | | | | 1.983.232,52 | 1.983.232,52 | | 58.784,96 | 0,00 | |


U 2.1.1.005. Ricostruzione, ripristino,manut. straord. immobili e relative progettazioni

| | | | | | | | | | | | | |
|----|--------------|--------------|--------------|-------------|--------------|--------------|--------------|--------------|--------------|--------------|--------------|------------|
| CP | 5.925.884,45 | 1.488.711,71 | 7.414.596,16 | 0,00 | 3.199.317,29 | 4.215.278,87 | 3.199.317,29 | 0,00 | 727.148,71 | 2.472.168,58 | 691.322,27 | 35.826,44 |
| RS | 2.120.311,68 | -108.342,23 | 3.051.357,67 | -108.342,23 | 2.943.015,44 | | 2.943.015,44 | 0,00 | 1.889.758,32 | 1.053.257,12 | 1.523.632,21 | 366.126,11 |
| CS | 7.512.896,30 | 2.103.828,46 | 9.616.724,76 | | | | 6.142.332,73 | 6.142.332,73 | | 2.214.954,48 | 401.952,55 | |

U 2.1.1.006. Spese per miglioramenti fondiari



C.R.A. CONSIGLIO PER LA RICERCA E SPERIMENTAZIONE IN AGRICOLTURA
Bilancio di verifica per CRAM (da 1. a 4.) - Esercizio 2008



Capitolo Descrizione

| Preventivo | Variazioni | Stanziano | Var. su Imp. | Impegnato | Da Impegnare | Assegnato | Da Assegnare | Liquidato | Da Liquidare | Pagato | Da Pagare |
|------------|------------|-----------|--------------|-----------|--------------|-----------|--------------|-----------|--------------|--------|-----------|
| 1 | 2 | 3 | 4 | 5 | 3 + 4 - 5 | 6 | 5 - 6 | 7 | 6 - 7 | 8 | 7 - 8 |

USCITE

| | | | | | | | | | | | | |
|----|------------|-----------|------------|---------|-----------|------------|-----------|-----------|-----------|----------|-----------|--------|
| CP | 260.752,87 | 34.116,58 | 294.869,45 | 0,00 | 42.510,82 | 252.358,63 | 42.510,82 | 0,00 | 39.688,82 | 2.822,00 | 39.416,80 | 272,02 |
| RS | 31.451,13 | -743,66 | 36.327,46 | -743,66 | 35.583,80 | | 35.583,80 | 0,00 | 30.140,67 | 5.443,13 | 30.140,67 | 0,00 |
| CS | 292.204,00 | 38.992,91 | 331.196,91 | | | | 78.094,62 | 78.094,62 | | | 69.557,47 | 272,02 |

U 2.1.1.007. Manutenzioni straordinarie e migliorie su beni di terzi

| | | | | | | | | | | | | |
|----|------------|-----------|------------|------|------------|----------|------------|------------|------------|------------|------------|-----------|
| CP | 26.300,00 | 88.620,00 | 114.920,00 | 0,00 | 113.153,88 | 1.766,12 | 113.153,88 | 0,00 | 113.153,88 | 0,00 | 92.875,08 | 20.278,80 |
| RS | 406.549,16 | 0,00 | 414.366,44 | 0,00 | 414.366,44 | | 414.366,44 | 0,00 | 311.009,25 | 103.357,19 | 311.009,25 | 0,00 |
| CS | 432.849,16 | 96.437,28 | 529.286,44 | | | | 527.520,32 | 527.520,32 | | | 403.884,33 | 20.278,80 |

U 2.1.2.001. Acquisto mobili, arredi, macchine d'ufficio

| | | | | | | | | | | | | |
|----|------------|------------|------------|------|------|------------|------|------------|------|------|------|------|
| CP | 170.863,75 | 368.813,05 | 539.676,80 | 0,00 | 0,00 | 539.676,80 | 0,00 | 0,00 | 0,00 | 0,00 | 0,00 | 0,00 |
| RS | 93.321,62 | 0,00 | 161.434,69 | 0,00 | 0,00 | | 0,00 | 161.434,69 | 0,00 | 0,00 | 0,00 | 0,00 |
| CS | 261.201,17 | 390.454,12 | 651.655,29 | | | | 0,00 | 0,00 | | | 0,00 | 0,00 |

U 2.1.2.001.01 Acquisto mobili e arredi

| | | | | | | | | | | | | |
|----|------|-----------|------|-----------|------------|-------------|------------|------------|------------|-----------|------------|-----------|
| CP | 0,00 | 0,00 | 0,00 | 0,00 | 172.169,28 | -172.169,28 | 172.169,28 | 0,00 | 141.080,38 | 31.088,90 | 110.215,32 | 30.865,06 |
| RS | 0,00 | -5.929,53 | 0,00 | -5.929,53 | 88.334,01 | | 88.334,01 | -94.263,54 | 86.876,33 | 1.457,68 | 85.231,13 | 1.645,20 |
| CS | 0,00 | 0,00 | 0,00 | | | | 260.503,29 | 260.503,29 | | | 195.446,45 | 32.510,26 |

U 2.1.2.001.02 Acquisto macchine d'ufficio e attrezzature informatiche


| | | | | | | | | | | | | |
|----|------|-----------|------|-----------|------------|-------------|------------|------------|------------|-----------|------------|-----------|
| CP | 0,00 | 0,00 | 0,00 | 0,00 | 168.646,20 | -168.646,20 | 168.646,20 | 0,00 | 142.118,52 | 26.527,68 | 103.083,71 | 39.034,81 |
| RS | 0,00 | -2.275,00 | 0,00 | -2.275,00 | 64.896,15 | | 64.896,15 | -67.171,15 | 63.195,55 | 1.700,60 | 62.234,55 | 961,00 |
| CS | 0,00 | 0,00 | 0,00 | | | | 233.542,35 | 233.542,35 | | | 165.318,26 | 39.995,81 |

U 2.1.2.002. Acquisto libri e pubblicazioni per la biblioteca

| | | | | | | | | | | | | |
|----|------------|------------|------------|------------|------------|-----------|------------|------------|------------|------------|------------|-----------|
| CP | 421.448,96 | 97.320,16 | 518.769,12 | 0,00 | 454.159,05 | 64.610,07 | 454.159,05 | 0,00 | 336.472,89 | 117.686,16 | 324.241,45 | 12.231,44 |
| RS | 233.725,29 | -42.388,08 | 225.388,87 | -42.388,08 | 183.000,79 | | 183.000,79 | 0,00 | 156.858,24 | 26.142,55 | 145.340,46 | 11.517,78 |
| CS | 643.974,25 | 88.483,74 | 732.457,99 | | | | 637.159,84 | 637.159,84 | | | 469.581,91 | 23.749,22 |



C.R.A. CONSIGLIO PER LA RICERCA E SPERIMENTAZIONE IN AGRICOLTURA
Bilancio di verifica per CRAM (da 1. a 4.) - Esercizio 2008



Capitolo Descrizione


| Preventivo | Variazioni | Stanziato | Var. su Imp. | Impegnato | Da Impegnare | Assegnato | Da Assegnare | Liquidato | Da Liquidare | Pagato | Da Pagare |
|------------|------------|-----------|--------------|-----------|--------------|-----------|--------------|-----------|--------------|--------|-----------|
| 1 | 2 | 3 | 4 | 5 | 3 + 4 - 5 | 6 | 5 - 6 | 7 | 6 - 7 | 8 | 7 - 8 |

USCITE

| U 2.1.2.003. Acquisto macchine, attrezzi scientifici ed attrezzature tecniche | | | | | | | | | | | | |
|---|--------------|--------------|--------------|------------|--------------|--------------|--------------|--------------|--------------|------------|--------------|--------------|
| CP | 1.846.866,05 | 4.347.840,11 | 6.194.706,16 | 0,00 | 3.417.574,66 | 2.777.131,50 | 3.417.574,66 | 0,00 | 2.432.353,46 | 985.221,20 | 820.389,99 | 1.611.963,47 |
| RS | 2.253.619,88 | -52.750,91 | 3.047.758,15 | -52.750,91 | 2.995.007,24 | | 2.995.007,24 | 0,00 | 2.808.946,44 | 186.060,80 | 2.660.438,83 | 148.507,61 |
| CS | 3.795.024,93 | 3.756.455,87 | 7.551.480,80 | | | | 6.412.581,90 | 6.412.581,90 | | | 3.480.828,82 | 1.760.471,08 |
| U 2.1.2.004. Acquisto macchine ed attrezzature agricole | | | | | | | | | | | | |
| CP | 149.147,89 | 317.318,55 | 466.466,44 | 0,00 | 296.101,34 | 170.365,10 | 296.101,34 | 0,00 | 124.923,61 | 171.177,73 | 63.570,81 | 61.352,80 |
| RS | 401.515,01 | -14.903,16 | 347.421,13 | -14.903,16 | 332.517,97 | | 332.517,97 | 0,00 | 329.987,03 | 2.530,94 | 323.067,39 | 6.919,64 |
| CS | 550.662,90 | 238.249,67 | 788.912,57 | | | | 628.619,31 | 628.619,31 | | | 386.638,20 | 68.272,44 |
| U 2.1.2.005. Acquisto automezzi | | | | | | | | | | | | |
| CP | 67.676,05 | 77.040,00 | 144.716,05 | 0,00 | 74.821,00 | 69.895,05 | 74.821,00 | 0,00 | 14.500,00 | 60.321,00 | 1.100,00 | 13.400,00 |
| RS | 93.723,95 | -2.478,85 | 142.623,95 | -2.478,85 | 140.145,10 | | 140.145,10 | 0,00 | 140.145,10 | 0,00 | 140.145,10 | 0,00 |
| CS | 161.400,00 | 108.440,00 | 269.840,00 | | | | 214.966,10 | 214.966,10 | | | 141.245,10 | 13.400,00 |
| U 2.1.2.006. Acquisto bestiame | | | | | | | | | | | | |
| CP | 144.876,75 | -102.523,59 | 42.353,16 | 0,00 | 41.963,16 | 390,00 | 41.963,16 | 0,00 | 41.963,16 | 0,00 | 41.963,16 | 0,00 |
| RS | 4.733,59 | -3,59 | 46.510,88 | -3,59 | 46.507,29 | | 46.507,29 | 0,00 | 45.907,29 | 600,00 | 43.707,29 | 2.200,00 |
| CS | 149.610,34 | -60.746,30 | 88.864,04 | | | | 88.470,45 | 88.470,45 | | | 85.670,45 | 2.200,00 |
| U 2.1.2.007. Manutenzione straordinaria macchine, attrezzature scientifiche e tecniche | | | | | | | | | | | | |
| CP | 191.291,11 | 4.487,59 | 195.778,70 | 0,00 | 112.802,21 | 82.976,49 | 112.802,21 | 0,00 | 86.583,89 | 26.218,32 | 54.333,16 | 32.250,73 |
| RS | 53.539,04 | -2.891,57 | 82.300,01 | -2.891,57 | 79.408,44 | | 79.408,44 | 0,00 | 51.855,03 | 27.553,41 | 45.624,20 | 6.230,83 |
| CS | 244.830,15 | -4.251,44 | 240.578,71 | | | | 192.210,65 | 192.210,65 | | | 99.957,36 | 38.481,56 |
| U 2.1.2.008. Grandi manutenzioni automezzi | | | | | | | | | | | | |
| CP | 0,00 | 6.000,00 | 6.000,00 | 0,00 | 5.859,60 | 140,40 | 5.859,60 | 0,00 | 5.859,60 | 0,00 | 5.859,60 | 0,00 |



C.R.A. CONSIGLIO PER LA RICERCA E SPERIMENTAZIONE IN AGRICOLTURA
Bilancio di verifica per CRAM (da 1. a 4.) - Esercizio 2008



Capitolo Descrizione

| | Preventivo | Variazioni | Stanziato | Var. su Imp. | Impegnato | Da Impegnare | Assegnato | Da Assegnare | Liquidato | Da Liquidare | Pagato | Da Pagare |
|---|------------|------------|------------|--------------|-----------|--------------|------------|--------------|-----------|--------------|-----------|-----------|
| | 1 | 2 | 3 | 4 | 5 | 3 + 4 - 5 | 6 | 5 - 6 | 7 | 6 - 7 | 8 | 7 - 8 |
| USCITE | | | | | | | | | | | | |
| RS | 0,00 | 0,00 | 0,00 | 0,00 | 0,00 | | 0,00 | 0,00 | 0,00 | 0,00 | 0,00 | 0,00 |
| CS | 0,00 | 6.000,00 | 6.000,00 | | | | 5.859,60 | 5.859,60 | | | 5.859,60 | 0,00 |
| U 2.1.2.009. Acquisto licenza d'uso, software | | | | | | | | | | | | |
| CP | 75.953,79 | 62.627,58 | 138.581,37 | 0,00 | 66.476,52 | 72.104,85 | 66.476,52 | 0,00 | 64.190,62 | 2.285,90 | 44.120,45 | 20.070,17 |
| RS | 14.075,41 | -14,50 | 40.881,15 | -14,50 | 40.866,65 | | 40.866,65 | 0,00 | 38.333,85 | 2.532,80 | 38.193,85 | 140,00 |
| CS | 90.029,20 | 68.433,32 | 158.462,52 | | | | 107.343,17 | 107.343,17 | | | 82.314,30 | 20.210,17 |
| U 2.1.2.010. Brevetti e invenzioni | | | | | | | | | | | | |
| CP | 0,00 | 4.010,00 | 4.010,00 | 0,00 | 4.010,00 | 0,00 | 4.010,00 | 0,00 | 4.010,00 | 0,00 | 4.010,00 | 0,00 |
| RS | 0,00 | 0,00 | 4.420,00 | 0,00 | 4.420,00 | | 4.420,00 | 0,00 | 4.420,00 | 0,00 | 4.420,00 | 0,00 |
| CS | 0,00 | 8.430,00 | 8.430,00 | | | | 8.430,00 | 8.430,00 | | | 8.430,00 | 0,00 |
| U 2.1.2.011. Manutenzione straordinaria macchine e attrezzature agricole | | | | | | | | | | | | |
| CP | 1.000,00 | 0,00 | 1.000,00 | 0,00 | 1.000,00 | 0,00 | 1.000,00 | 0,00 | 652,80 | 347,20 | 0,00 | 652,80 |
| RS | 0,00 | 0,00 | 1.000,00 | 0,00 | 1.000,00 | | 1.000,00 | 0,00 | 0,00 | 1.000,00 | 0,00 | 0,00 |
| CS | 1.000,00 | 1.000,00 | 2.000,00 | | | | 2.000,00 | 2.000,00 | | | 0,00 | 652,80 |
| U 2.1.2.013. Manutenzione straordinaria macchine d'ufficio e attrezzature informatiche | | | | | | | | | | | | |
| CP | 0,00 | 10.000,00 | 10.000,00 | 0,00 | 0,00 | 10.000,00 | 0,00 | 0,00 | 0,00 | 0,00 | 0,00 | 0,00 |
| RS | 0,00 | 0,00 | 500,00 | 0,00 | 500,00 | | 500,00 | 0,00 | 499,20 | 0,80 | 499,20 | 0,00 |
| CS | 0,00 | 5.500,00 | 5.500,00 | | | | 500,00 | 500,00 | | | 499,20 | 0,00 |
| U 2.1.3.001. Sottoscrizioni e acquisti di partecipazioni azionarie | | | | | | | | | | | | |
| CP | 0,00 | 0,00 | 0,00 | 0,00 | 0,00 | 0,00 | 0,00 | 0,00 | 0,00 | 0,00 | 0,00 | 0,00 |
| RS | 0,00 | 0,00 | 0,00 | 0,00 | 0,00 | | 0,00 | 0,00 | 0,00 | 0,00 | 0,00 | 0,00 |
| CS | 0,00 | 0,00 | 0,00 | | | | 0,00 | 0,00 | | | 0,00 | 0,00 |
| U 2.1.4.005. Depositi a cauzione | | | | | | | | | | | | |