




C.R.A. CONSIGLIO PER LA RICERCA E SPERIMENTAZIONE IN AGRICOLTURA
Bilancio di verifica per CRAM (da 1. a 4.) - Esercizio 2008

ALLEGATO 3b



Capitolo Descrizione


| Preventivo | Variazioni | Stanziato | Var. su Imp. | Impegnato | Da Impegnare | Assegnato | Da Assegnare | Liquidato | Da Liquidare | Pagato | Da Pagare |
|------------|------------|-----------|--------------|-----------|--------------|-----------|--------------|-----------|--------------|--------|-----------|
| 1 | 2 | 3 | 4 | 5 | 3 + 4 - 5 | 6 | 5 - 6 | 7 | 6 - 7 | 8 | 7 - 8 |

U SC I T E

1. - PRESIDENZA

| U 1.1.1.006. Compensi e indennità ai componenti l'organo collegiale per la valutazione ed il controllo strategico | | | | | | | | | | | | |
|--|----------|------|----------|------|----------|--------|----------|----------|----------|----------|----------|------|
| CP | 0,00 | 0,00 | 0,00 | 0,00 | 0,00 | 0,00 | 0,00 | 0,00 | 0,00 | 0,00 | 0,00 | 0,00 |
| RS | 0,00 | 0,00 | 0,00 | 0,00 | 0,00 | 0,00 | 0,00 | 0,00 | 0,00 | 0,00 | 0,00 | 0,00 |
| CS | 0,00 | 0,00 | 0,00 | | | 0,00 | 0,00 | | | 0,00 | | 0,00 |
| U 1.1.1.012. Oneri previdenziali ed assistenziali relativi agli organi | | | | | | | | | | | | |
| CP | 0,00 | 0,00 | 0,00 | 0,00 | 0,00 | 0,00 | 0,00 | 0,00 | 0,00 | 0,00 | 0,00 | 0,00 |
| RS | 0,00 | 0,00 | 0,00 | 0,00 | 0,00 | 0,00 | 0,00 | 0,00 | 0,00 | 0,00 | 0,00 | 0,00 |
| CS | 0,00 | 0,00 | 0,00 | | | 0,00 | 0,00 | | | 0,00 | | 0,00 |
| U 1.1.1.013. Rimborso spese agli organi istituzionali | | | | | | | | | | | | |
| CP | 8.000,00 | 0,00 | 8.000,00 | 0,00 | 7.843,40 | 156,60 | 7.843,40 | 0,00 | 3.927,12 | 3.916,28 | 3.927,12 | 0,00 |
| RS | 0,00 | 0,00 | 0,00 | 0,00 | 0,00 | | 0,00 | 0,00 | 0,00 | 0,00 | 0,00 | 0,00 |
| CS | 8.000,00 | 0,00 | 8.000,00 | | | | 7.843,40 | 7.843,40 | | | 3.927,12 | 0,00 |
| U 1.1.2.011. Indennità e rimborsi spese per missioni in territorio nazionale | | | | | | | | | | | | |
| CP | 1.700,00 | 0,00 | 1.700,00 | 0,00 | 1.471,49 | 228,51 | 1.471,49 | 0,00 | 1.382,99 | 88,50 | 1.382,99 | 0,00 |
| RS | 0,00 | 0,00 | 0,00 | 0,00 | 0,00 | | 0,00 | 0,00 | 0,00 | 0,00 | 0,00 | 0,00 |
| CS | 1.700,00 | 0,00 | 1.700,00 | | | | 1.471,49 | 1.471,49 | | | 1.382,99 | 0,00 |
| U 1.1.2.012. Indennità e rimborsi spese per missioni in territorio estero | | | | | | | | | | | | |
| CP | 1.700,00 | 0,00 | 1.700,00 | 0,00 | 1.629,25 | 70,75 | 1.629,25 | 0,00 | 863,31 | 765,94 | 863,31 | 0,00 |
| RS | 0,00 | 0,00 | 0,00 | 0,00 | 0,00 | | 0,00 | 0,00 | 0,00 | 0,00 | 0,00 | 0,00 |
| CS | 1.700,00 | 0,00 | 1.700,00 | | | | 1.629,25 | 1.629,25 | | | 863,31 | 0,00 |
| U 1.1.3.001. Spese per l'acquisto di pubblicazioni di frequente uso ufficio | | | | | | | | | | | | |

CRA C.R.A. CONSIGLIO PER LA RICERCA E SPERIMENTAZIONE IN AGRICOLTURA
 Bilancio di verifica per CRAM (da 1. a 4.) - Esercizio 2008



Capitolo Descrizione

| Preventivo | Variazioni | Stanziato | Var. su Imp. | Impegnato | Da Impegnare | Assegnato | Da Assegnare | Liquidato | Da Liquidare | Pagato | Da Pagare |
|------------|------------|-----------|--------------|-----------|--------------|-----------|--------------|-----------|--------------|--------|-----------|
| 1 | 2 | 3 | 4 | 5 | 3 + 4 - 5 | 6 | 5 - 6 | 7 | 6 - 7 | 8 | 7 - 8 |

U SC I T E

| | | | | | | | | | | | | |
|----|----------|------|----------|------|--------|----------|--------|--------|--------|------|--------|------|
| CP | 1.500,00 | 0,00 | 1.500,00 | 0,00 | 373,90 | 1.126,10 | 373,90 | 0,00 | 373,90 | 0,00 | 373,90 | 0,00 |
| RS | 0,00 | 0,00 | 0,00 | 0,00 | 0,00 | | 0,00 | 0,00 | 0,00 | 0,00 | 0,00 | 0,00 |
| CS | 1.500,00 | 0,00 | 1.500,00 | | | | 373,90 | 373,90 | | | 373,90 | 0,00 |

U 1.1.3.004. Spese per stampa annali, monografie, estratti, bollettini, etc.

| | | | | | | | | | | | | |
|----|-----------|-----------|-----------|-----------|----------|-----------|----------|----------|----------|------|----------|------|
| CP | 30.000,00 | 0,00 | 30.000,00 | 0,00 | 3.440,36 | 26.559,64 | 3.440,36 | 0,00 | 3.440,36 | 0,00 | 3.440,36 | 0,00 |
| RS | 8.946,00 | -1.092,96 | 6.660,96 | -1.092,96 | 5.568,00 | | 5.568,00 | 0,00 | 5.568,00 | 0,00 | 5.568,00 | 0,00 |
| CS | 38.946,00 | -2.285,04 | 36.660,96 | | | | 9.008,36 | 9.008,36 | | | 9.008,36 | 0,00 |

U 1.1.3.018. Spese per attività divulgativa scambi culturali e iscrizioni a società scientifiche

| | | | | | | | | | | | | |
|----|-----------|-----------|-----------|------|----------|-----------|----------|----------|----------|--------|----------|------|
| CP | 80.000,00 | 0,00 | 80.000,00 | 0,00 | 3.356,00 | 76.644,00 | 3.356,00 | 0,00 | 3.356,00 | 0,00 | 3.356,00 | 0,00 |
| RS | 8.019,00 | 0,00 | 2.319,00 | 0,00 | 2.319,00 | | 2.319,00 | 0,00 | 1.716,00 | 603,00 | 1.716,00 | 0,00 |
| CS | 88.019,00 | -5.700,00 | 82.319,00 | | | | 5.675,00 | 5.675,00 | | | 5.072,00 | 0,00 |

U 1.1.3.019. Spese per organizzazione e partecipazione a convegni, seminari, congressi, mostre, ed altre manifestazioni


| | | | | | | | | | | | | |
|----|----------|-----------|----------|-----------|------|------|------|------|------|------|------|------|
| CP | 0,00 | 0,00 | 0,00 | 0,00 | 0,00 | 0,00 | 0,00 | 0,00 | 0,00 | 0,00 | 0,00 | 0,00 |
| RS | 7.109,81 | -7.109,81 | 7.109,81 | -7.109,81 | 0,00 | | 0,00 | 0,00 | 0,00 | 0,00 | 0,00 | 0,00 |
| CS | 7.109,81 | 0,00 | 7.109,81 | | | | 0,00 | 0,00 | | | 0,00 | 0,00 |

U 1.1.3.021. Corrispettivi per prestazioni professionali e rimborsi spese

| | | | | | | | | | | | | |
|----|-----------|---------|-----------|---------|-----------|------|-----------|-----------|------|-----------|------|------|
| CP | 0,00 | 0,00 | 0,00 | 0,00 | 0,00 | 0,00 | 0,00 | 0,00 | 0,00 | 0,00 | 0,00 | 0,00 |
| RS | 10.437,60 | -229,60 | 10.437,60 | -229,60 | 10.208,00 | | 10.208,00 | 0,00 | 0,00 | 10.208,00 | 0,00 | 0,00 |
| CS | 10.437,60 | 0,00 | 10.437,60 | | | | 10.208,00 | 10.208,00 | | | 0,00 | 0,00 |

U 1.1.3.027. Spese di rappresentanza

| | | | | | | | | | | | | |
|----|----------|------|----------|------|------|----------|------|------|------|------|------|------|
| CP | 1.500,00 | 0,00 | 1.500,00 | 0,00 | 0,00 | 1.500,00 | 0,00 | 0,00 | 0,00 | 0,00 | 0,00 | 0,00 |
| RS | 0,00 | 0,00 | 0,00 | 0,00 | 0,00 | | 0,00 | 0,00 | 0,00 | 0,00 | 0,00 | 0,00 |
| CS | 1.500,00 | 0,00 | 1.500,00 | | | | 0,00 | 0,00 | | | 0,00 | 0,00 |



CRA C.R.A. CONSIGLIO PER LA RICERCA E SPERIMENTAZIONE IN AGRICOLTURA
Bilancio di verifica per CRAM (da 1. a 4.) - Esercizio 2008

Capitolo Descrizione

| Preventivo | Variazioni | Stanziato | Var. su Imp. | Impegnato | Da Impegnare | Assegnato | Da Assegnare | Liquidato | Da Liquidare | Pagato | Da Pagare |
|------------|------------|-----------|--------------|-----------|--------------|-----------|--------------|-----------|--------------|--------|-----------|
| 1 | 2 | 3 | 4 | 5 | 3 + 4 - 5 | 6 | 5 - 6 | 7 | 6 - 7 | 8 | 7 - 8 |

U SC I T E

U 1.1.3.028.


Spese pubblicitarie

| | | | | | | | | | | | | |
|----|----------|-----------|----------|-----------|------|----------|------|------|------|------|------|------|
| CP | 1.000,00 | 0,00 | 1.000,00 | 0,00 | 0,00 | 1.000,00 | 0,00 | 0,00 | 0,00 | 0,00 | 0,00 | 0,00 |
| RS | 1.656,00 | -1.656,00 | 1.656,00 | -1.656,00 | 0,00 | | 0,00 | 0,00 | 0,00 | 0,00 | 0,00 | 0,00 |
| CS | 2.656,00 | 0,00 | 2.656,00 | | | | 0,00 | 0,00 | | 0,00 | | 0,00 |

Totale 1. - PRESIDENZA

| | | | | | | | | | | | | |
|----|------------|------------|------------|------------|-----------|------------|-----------|-----------|-----------|-----------|-----------|------|
| CP | 125.400,00 | 0,00 | 125.400,00 | 0,00 | 18.114,40 | 107.285,60 | 18.114,40 | 0,00 | 13.343,68 | 4.770,72 | 13.343,68 | 0,00 |
| RS | 36.168,41 | -10.088,37 | 28.183,37 | -10.088,37 | 18.095,00 | | 18.095,00 | 0,00 | 7.284,00 | 10.811,00 | 7.284,00 | 0,00 |
| CS | 161.568,41 | -7.985,04 | 153.583,37 | | | | | 36.209,40 | 0,00 | | 20.627,68 | 0,00 |

CRA C.R.A. CONSIGLIO PER LA RICERCA E SPERIMENTAZIONE IN AGRICOLTURA
 Bilancio di verifica per CRAM (da 1. a 4.) - Esercizio 2008



Capitolo Descrizione

| Preventivo | Variazioni | Stanziato | Var. su Imp. | Impegnato | Da Impegnare | Assegnato | Da Assegnare | Liquidato | Da Liquidare | Pagato | Da Pagare |
|------------|------------|-----------|--------------|-----------|--------------|-----------|--------------|-----------|--------------|--------|-----------|
| 1 | 2 | 3 | 4 | 5 | 3 + 4 - 5 | 6 | 5 - 6 | 7 | 6 - 7 | 8 | 7 - 8 |


USCITE

2. - DIREZIONE GENERALE

| | | | | | | | | | | | | |
|---|------------|-------------|------------|-----------|------------|----------|------------|------------|------------|------------|------------|------|
| U 1.1.1.007. Compensi e indennità ai componenti il Comitato di Valutazione delle Strutture di ricerca e dei Dipartimenti | | | | | | | | | | | | |
| CP | 35.000,00 | 0,00 | 35.000,00 | 0,00 | 28.000,00 | 7.000,00 | 28.000,00 | 0,00 | 28.000,00 | 0,00 | 28.000,00 | 0,00 |
| RS | 0,00 | -1.250,00 | 6.250,00 | -1.250,00 | 5.000,00 | | 5.000,00 | 0,00 | 5.000,00 | 0,00 | 5.000,00 | 0,00 |
| CS | 35.000,00 | 6.250,00 | 41.250,00 | | | | 33.000,00 | 33.000,00 | | | 33.000,00 | 0,00 |
| U 1.1.1.012. Oneri previdenziali ed assistenziali relativi agli organi | | | | | | | | | | | | |
| CP | 9.500,00 | 0,00 | 9.500,00 | 0,00 | 3.156,68 | 6.343,32 | 3.156,68 | 0,00 | 3.156,68 | 0,00 | 3.156,68 | 0,00 |
| RS | 0,00 | -3.835,42 | 4.931,30 | -3.835,42 | 1.095,88 | | 1.095,88 | 0,00 | 1.095,88 | 0,00 | 1.095,88 | 0,00 |
| CS | 9.500,00 | 4.931,30 | 14.431,30 | | | | 4.252,56 | 4.252,56 | | | 4.252,56 | 0,00 |
| U 1.1.1.013. Rimborso spese agli organi istituzionali | | | | | | | | | | | | |
| CP | 25.000,00 | -10.000,00 | 15.000,00 | 0,00 | 15.000,00 | 0,00 | 15.000,00 | 0,00 | 15.000,00 | 0,00 | 15.000,00 | 0,00 |
| RS | 2.034,69 | -4.963,39 | 25.785,68 | -4.963,39 | 20.822,29 | | 20.822,29 | 0,00 | 20.822,29 | 0,00 | 20.822,29 | 0,00 |
| CS | 27.034,69 | 13.750,99 | 40.785,68 | | | | 35.822,29 | 35.822,29 | | | 35.822,29 | 0,00 |
| U 1.1.2.002. Stipendi ed assegni fissi al personale di ruolo DPT | | | | | | | | | | | | |
| CP | 0,00 | 0,00 | 0,00 | 0,00 | 0,00 | 0,00 | 0,00 | 0,00 | 0,00 | 0,00 | 0,00 | 0,00 |
| RS | 245.104,93 | 0,00 | 243.790,67 | 0,00 | 243.790,67 | | 243.790,67 | 0,00 | 128.952,61 | 114.838,06 | 128.952,61 | 0,00 |
| CS | 245.104,93 | -115.314,26 | 129.790,67 | | | | 243.790,67 | 243.790,67 | | | 128.952,61 | 0,00 |
| U 1.1.2.008.01 Fondo per il trattamento acc.rio del personale di ruolo | | | | | | | | | | | | |
| CP | 0,00 | 0,00 | 0,00 | 0,00 | 0,00 | 0,00 | 0,00 | 0,00 | 0,00 | 0,00 | 0,00 | 0,00 |
| RS | 7.626,88 | 0,00 | 2.342,08 | 0,00 | 2.342,08 | | 2.342,08 | 0,00 | 1.590,33 | 751,75 | 1.590,33 | 0,00 |
| CS | 7.626,88 | -5.284,80 | 2.342,08 | | | | 2.342,08 | 2.342,08 | | | 1.590,33 | 0,00 |
| U 1.1.2.011. Indennità e rimborsi spese per missioni in territorio nazionale | | | | | | | | | | | | |



C.R.A. CONSIGLIO PER LA RICERCA E SPERIMENTAZIONE IN AGRICOLTURA
Bilancio di verifica per CRAM (da 1. a 4.) - Esercizio 2008



Capitolo Descrizione

| Preventivo | Variazioni | Stanziano | Var. su Imp. | Impegnato | Da Impegnare | Assegnato | Da Assegnare | Liquidato | Da Liquidare | Pagato | Da Pagare |
|------------|------------|-----------|--------------|-----------|--------------|-----------|--------------|-----------|--------------|--------|-----------|
| 1 | 2 | 3 | 4 | 5 | 3 + 4 - 5 | 6 | 5 - 6 | 7 | 6 - 7 | 8 | 7 - 8 |

U S C I T E

| | | | | | | | | | | | | |
|----|-----------|------------|-----------|------|-----------|----------|-----------|-----------|-----------|----------|-----------|------|
| CP | 30.000,00 | -10.000,00 | 20.000,00 | 0,00 | 17.659,64 | 2.340,36 | 17.659,64 | 0,00 | 12.188,20 | 5.471,44 | 12.188,20 | 0,00 |
| RS | 0,00 | 0,00 | 0,00 | 0,00 | 0,00 | | 0,00 | 0,00 | 0,00 | 0,00 | 0,00 | 0,00 |
| CS | 30.000,00 | -10.000,00 | 20.000,00 | | | | 17.659,64 | 17.659,64 | | | 12.188,20 | 0,00 |

U 1.1.2.012. Indennità e rimborsi spese per missioni in territorio estero

| | | | | | | | | | | | | |
|----|-----------|------|-----------|------|--------|-----------|--------|--------|--------|------|--------|------|
| CP | 16.000,00 | 0,00 | 16.000,00 | 0,00 | 822,66 | 15.177,34 | 822,66 | 0,00 | 822,66 | 0,00 | 822,66 | 0,00 |
| RS | 0,00 | 0,00 | 0,00 | 0,00 | 0,00 | | 0,00 | 0,00 | 0,00 | 0,00 | 0,00 | 0,00 |
| CS | 16.000,00 | 0,00 | 16.000,00 | | | | 822,66 | 822,66 | | | 822,66 | 0,00 |

U 1.1.2.014. Oneri previdenziali ed assistenziali a carico dell'ente

| | | | | | | | | | | | | |
|----|------|------|------|------|------|------|------|------|------|------|------|------|
| CP | 0,00 | 0,00 | 0,00 | 0,00 | 0,00 | 0,00 | 0,00 | 0,00 | 0,00 | 0,00 | 0,00 | 0,00 |
| RS | 0,00 | 0,00 | 0,00 | 0,00 | 0,00 | | 0,00 | 0,00 | 0,00 | 0,00 | 0,00 | 0,00 |
| CS | 0,00 | 0,00 | 0,00 | | | | 0,00 | 0,00 | | | 0,00 | 0,00 |

U 1.1.2.015. Altri oneri sociali a carico ente (mense, asilo nido)

| | | | | | | | | | | | | |
|----|------------|-------------|------------|-------------|------------|------|------------|------------|------------|------|------------|------|
| CP | 0,00 | 0,00 | 0,00 | 0,00 | 0,00 | 0,00 | 0,00 | 0,00 | 0,00 | 0,00 | 0,00 | 0,00 |
| RS | 903.007,10 | -312.712,78 | 688.484,76 | -312.712,78 | 375.771,98 | | 375.771,98 | 0,00 | 375.771,98 | 0,00 | 375.771,98 | 0,00 |
| CS | 0,00 | 375.777,66 | 375.777,66 | | | | 375.771,98 | 375.771,98 | | | 375.771,98 | 0,00 |

U 1.1.3.001. Spese per l'acquisto di pubblicazioni di frequente uso ufficio

| | | | | | | | | | | | | |
|----|-----------|-----------|-----------|------|-----------|----------|-----------|-----------|----------|--------|----------|------|
| CP | 19.200,00 | -5.000,00 | 14.200,00 | 0,00 | 10.111,06 | 4.088,94 | 10.111,06 | 0,00 | 9.606,06 | 505,00 | 9.606,06 | 0,00 |
| RS | 0,00 | 0,00 | 0,00 | 0,00 | 0,00 | | 0,00 | 0,00 | 0,00 | 0,00 | 0,00 | 0,00 |
| CS | 19.200,00 | -5.000,00 | 14.200,00 | | | | 10.111,06 | 10.111,06 | | | 9.606,06 | 0,00 |

U 1.1.3.003. Spese per l'acquisto di materiale di consumo economato

| | | | | | | | | | | | | |
|----|-----------|-----------|-----------|---------|-----------|----------|-----------|-----------|-----------|----------|-----------|--------|
| CP | 30.000,00 | -6.000,00 | 24.000,00 | 0,00 | 14.635,40 | 9.364,60 | 14.635,40 | 0,00 | 12.953,25 | 1.682,15 | 12.135,81 | 817,44 |
| RS | 9.220,74 | -244,81 | 25.587,20 | -244,81 | 25.342,39 | | 25.342,39 | 0,00 | 25.342,39 | 0,00 | 25.342,39 | 0,00 |
| CS | 39.220,74 | 10.366,46 | 49.587,20 | | | | 39.977,79 | 39.977,79 | | | 37.478,20 | 817,44 |



C.R.A. CONSIGLIO PER LA RICERCA E SPERIMENTAZIONE IN AGRICOLTURA
Bilancio di verifica per CRAM (da 1. a 4.) - Esercizio 2008



Capitolo Descrizione


| Preventivo | Variazioni | Stanziato | Var. su Imp. | Impegnato | Da Impegnare | Assegnato | Da Assegnare | Liquidato | Da Liquidare | Pagato | Da Pagare |
|------------|------------|-----------|--------------|-----------|--------------|-----------|--------------|-----------|--------------|--------|-----------|
| 1 | 2 | 3 | 4 | 5 | 3 + 4 - 5 | 6 | 5 - 6 | 7 | 6 - 7 | 8 | 7 - 8 |

USCITE

| | | | | | | | | | | | | |
|---|------------|-------------|------------|---------|------------|-----------|------------|------------|-----------|------------|-----------|-----------|
| U 1.1.3.004. Spese per stampa annali, monografie, estratti, bollettini, etc. | | | | | | | | | | | | |
| CP | 1.500,00 | 30.000,00 | 31.500,00 | 0,00 | 17.568,84 | 13.931,16 | 17.568,84 | 0,00 | 17.568,84 | 0,00 | 17.568,84 | 0,00 |
| RS | 0,00 | 0,00 | 0,00 | 0,00 | 0,00 | | 0,00 | 0,00 | 0,00 | 0,00 | 0,00 | 0,00 |
| CS | 1.500,00 | 30.000,00 | 31.500,00 | | | | 17.568,84 | 17.568,84 | | | 17.568,84 | 0,00 |
| U 1.1.3.005. Spese postali, telegrafiche, telefoniche, spedizioni, svincoli etc. | | | | | | | | | | | | |
| CP | 110.000,00 | -3.000,00 | 107.000,00 | 0,00 | 94.016,92 | 12.983,08 | 94.016,92 | 0,00 | 92.408,92 | 1.608,00 | 82.075,67 | 10.333,25 |
| RS | 8.842,00 | 0,00 | 14.160,00 | 0,00 | 14.160,00 | | 14.160,00 | 0,00 | 11.340,00 | 2.820,00 | 11.340,00 | 0,00 |
| CS | 118.842,00 | 2.318,00 | 121.160,00 | | | | 108.176,92 | 108.176,92 | | | 93.415,67 | 10.333,25 |
| U 1.1.3.006. Spese per acqua gas energia elettrica | | | | | | | | | | | | |
| CP | 52.000,00 | 0,00 | 52.000,00 | 0,00 | 37.141,45 | 14.858,55 | 37.141,45 | 0,00 | 37.141,45 | 0,00 | 37.141,45 | 0,00 |
| RS | 434,23 | 0,00 | 2.000,00 | 0,00 | 2.000,00 | | 2.000,00 | 0,00 | 2.000,00 | 0,00 | 2.000,00 | 0,00 |
| CS | 52.434,23 | 1.565,77 | 54.000,00 | | | | 39.141,45 | 39.141,45 | | | 39.141,45 | 0,00 |
| U 1.1.3.008. Manutenz. e riparazione mobili, macchine d'ufficio, attrezzature amministrative | | | | | | | | | | | | |
| CP | 7.300,00 | -2.000,00 | 5.300,00 | 0,00 | 1.980,36 | 3.319,64 | 1.980,36 | 0,00 | 669,60 | 1.310,76 | 333,60 | 336,00 |
| RS | 978,00 | -142,80 | 630,00 | -142,80 | 487,20 | | 487,20 | 0,00 | 487,20 | 0,00 | 487,20 | 0,00 |
| CS | 8.278,00 | -2.348,00 | 5.930,00 | | | | 2.467,56 | 2.467,56 | | | 820,80 | 336,00 |
| U 1.1.3.009. Manutenzione, riparazione ed adattamento locali e relativi impianti | | | | | | | | | | | | |
| CP | 130.000,00 | -113.600,00 | 16.400,00 | 0,00 | 14.375,16 | 2.024,84 | 14.375,16 | 0,00 | 13.151,36 | 1.223,80 | 12.496,09 | 655,27 |
| RS | 14.199,79 | -148,18 | 28.586,84 | -148,18 | 28.438,66 | | 28.438,66 | 0,00 | 28.076,26 | 362,40 | 28.076,26 | 0,00 |
| CS | 144.199,79 | -99.212,95 | 44.986,84 | | | | 42.813,82 | 42.813,82 | | | 40.572,35 | 655,27 |
| U 1.1.3.012. Canoni vari (pulizia locali, vigilanza notturna, etc) | | | | | | | | | | | | |
| CP | 126.722,00 | 80.464,00 | 207.186,00 | 0,00 | 201.486,09 | 5.699,91 | 201.486,09 | 0,00 | 94.904,51 | 106.581,58 | 76.090,33 | 18.814,18 |



C.R.A. CONSIGLIO PER LA RICERCA E SPERIMENTAZIONE IN AGRICOLTURA
Bilancio di verifica per CRAM (da 1. a 4.) - Esercizio 2008



Capitolo Descrizione

| Preventivo | Variazioni | Stanziato | Var. su Imp. | Impegnato | Da Impegnare | Assegnato | Da Assegnare | Liquidato | Da Liquidare | Pagato | Da Pagare |
|------------|------------|-----------|--------------|-----------|--------------|-----------|--------------|-----------|--------------|--------|-----------|
| 1 | 2 | 3 | 4 | 5 | 3 + 4 - 5 | 6 | 5 - 6 | 7 | 6 - 7 | 8 | 7 - 8 |

USCITE

| | | | | | | | | | | | |
|----|------------|------------|------------|--------|-----------|------------|------------|-----------|----------|------------|-----------|
| RS | 95.418,92 | -98,37 | 85.799,43 | -98,37 | 85.701,06 | 85.701,06 | 0,00 | 84.320,89 | 1.380,17 | 79.227,55 | 5.093,34 |
| CS | 222.140,92 | -66.155,49 | 155.985,43 | | | 287.187,15 | 287.187,15 | | | 155.317,88 | 23.907,52 |

U 1.1.3.013. Premi di assicurazioni contro rischi, incendio, furto, r.c.auto ed altro

| | | | | | | | | | | | | |
|----|------------|------------|------------|------|------------|------------|------------|------|------------|------------|------------|------|
| CP | 420.000,00 | 161.000,00 | 581.000,00 | 0,00 | 565.600,49 | 15.399,51 | 565.600,49 | 0,00 | 528.770,13 | 36.830,36 | 528.770,13 | 0,00 |
| RS | 8.669,51 | 0,00 | 39.034,51 | 0,00 | 39.034,51 | | 39.034,51 | 0,00 | 32.310,11 | 6.724,40 | 32.310,11 | 0,00 |
| CS | 428.669,51 | 191.365,00 | 620.034,51 | | | 604.635,00 | 604.635,00 | | | 561.080,24 | 0,00 | |

U 1.1.3.014. Fitti passivi ed oneri locativi

| | | | | | | | | | | | | |
|----|------------|-----------|------------|------|------------|------------|------------|------|------------|------------|------------|------|
| CP | 790.000,00 | 94.000,00 | 884.000,00 | 0,00 | 883.948,78 | 51,22 | 883.948,78 | 0,00 | 883.948,78 | 0,00 | 883.948,78 | 0,00 |
| RS | 0,00 | 0,00 | 0,00 | 0,00 | 0,00 | | 0,00 | 0,00 | 0,00 | 0,00 | 0,00 | 0,00 |
| CS | 790.000,00 | 94.000,00 | 884.000,00 | | | 883.948,78 | 883.948,78 | | | 883.948,78 | 0,00 | |

U 1.1.3.015. Spese per elaborazione dati

| | | | | | | | | | | | | |
|----|-----------|------------|-----------|------|-----------|-----------|-----------|------|----------|-----------|----------|------|
| CP | 25.000,00 | -20.000,00 | 5.000,00 | 0,00 | 2.400,00 | 2.600,00 | 2.400,00 | 0,00 | 2.400,00 | 0,00 | 2.400,00 | 0,00 |
| RS | 21.444,90 | 0,00 | 22.548,90 | 0,00 | 22.548,90 | | 22.548,90 | 0,00 | 9.684,00 | 12.864,90 | 9.684,00 | 0,00 |
| CS | 46.444,90 | -18.896,00 | 27.548,90 | | | 24.948,90 | 24.948,90 | | | 12.084,00 | 0,00 | |

U 1.1.3.018. Spese per attività divulgativa scambi culturali e iscrizioni a società scientifiche


| | | | | | | | | | | | | |
|----|------|------|------|------|------|------|------|------|------|------|------|------|
| CP | 0,00 | 0,00 | 0,00 | 0,00 | 0,00 | 0,00 | 0,00 | 0,00 | 0,00 | 0,00 | 0,00 | 0,00 |
| RS | 0,00 | 0,00 | 0,00 | 0,00 | 0,00 | | 0,00 | 0,00 | 0,00 | 0,00 | 0,00 | 0,00 |
| CS | 0,00 | 0,00 | 0,00 | | | 0,00 | 0,00 | | | 0,00 | 0,00 | |

U 1.1.3.021. Corrispettivi per prestazioni professionali e rimborsi spese

| | | | | | | | | | | | | |
|----|------------|------------|------------|-----------|-----------|------------|------------|------|-----------|-----------|-----------|----------|
| CP | 40.000,00 | 140.000,00 | 180.000,00 | 0,00 | 65.941,77 | 114.058,23 | 65.941,77 | 0,00 | 26.771,59 | 39.170,18 | 22.771,79 | 3.999,80 |
| RS | 95.206,17 | -5.929,69 | 70.469,07 | -5.929,69 | 64.539,38 | | 64.539,38 | 0,00 | 49.972,50 | 14.566,88 | 47.904,90 | 2.067,60 |
| CS | 135.206,17 | -24.037,10 | 111.169,07 | | | 130.481,15 | 130.481,15 | | | 70.676,69 | 6.067,40 | |


U 1.1.3.022. Spese per concorsi, funz. commissioni, comitati, etc.

CRA C.R.A. CONSIGLIO PER LA RICERCA E SPERIMENTAZIONE IN AGRICOLTURA
 Bilancio di verifica per CRAM (da 1. a 4.) - Esercizio 2008




| Capitolo | Descrizione | Preventivo | Variazioni | Stanziato | Var. su Imp. | Impegnato | Da Impegnare | Assegnato | Da Assegnare | Liquidato | Da Liquidare | Pagato | Da Pagare |
|---|-------------|------------|------------|------------|--------------|-----------|--------------|-----------|--------------|-----------|--------------|-----------|-----------|
| | | 1 | 2 | 3 | 4 | 5 | 3 + 4 - 5 | 6 | 5 - 6 | 7 | 6 - 7 | 8 | 7 - 8 |
| U SC I T E | | | | | | | | | | | | | |
| CP | | 75.000,00 | -50.000,00 | 25.000,00 | 0,00 | 16.494,57 | 8.505,43 | 16.494,57 | 0,00 | 16.494,57 | 0,00 | 16.494,57 | 0,00 |
| RS | | 7.403,06 | -400,00 | 6.803,06 | -400,00 | 6.403,06 | | 6.403,06 | 0,00 | 0,00 | 6.403,06 | 0,00 | 0,00 |
| CS | | 82.403,06 | -50.600,00 | 31.803,06 | | | | 22.897,63 | 22.897,63 | | | 16.494,57 | 0,00 |
| U 1.1.3.024. Dlgs 626/94 Oneri connessi al funzionamento degli organi | | | | | | | | | | | | | |
| CP | | 0,00 | 0,00 | 0,00 | 0,00 | 0,00 | 0,00 | 0,00 | 0,00 | 0,00 | 0,00 | 0,00 | 0,00 |
| RS | | 336,96 | -336,96 | 336,96 | -336,96 | 0,00 | | 0,00 | 0,00 | 0,00 | 0,00 | 0,00 | 0,00 |
| CS | | 336,96 | 0,00 | 336,96 | | | | 0,00 | 0,00 | | | 0,00 | 0,00 |
| U 1.1.3.026. Spese per ricognizione e valutazione straordinaria del patrimonio | | | | | | | | | | | | | |
| CP | | 2.500,00 | 98.843,74 | 101.343,74 | 0,00 | 59.071,09 | 42.272,65 | 59.071,09 | 0,00 | 46.950,50 | 12.120,59 | 46.950,50 | 0,00 |
| RS | | 0,00 | 0,00 | 0,00 | 0,00 | 0,00 | | 0,00 | 0,00 | 0,00 | 0,00 | 0,00 | 0,00 |
| CS | | 2.500,00 | 98.843,74 | 101.343,74 | | | | 59.071,09 | 59.071,09 | | | 46.950,50 | 0,00 |
| U 1.1.3.031. Noleggio autovetture | | | | | | | | | | | | | |
| CP | | 60.000,00 | -4.850,00 | 55.150,00 | 0,00 | 55.060,06 | 89,94 | 55.060,06 | 0,00 | 16.914,57 | 38.145,49 | 16.032,56 | 882,01 |
| RS | | 0,00 | 0,00 | 2.958,00 | 0,00 | 2.958,00 | | 2.958,00 | 0,00 | 2.088,00 | 870,00 | 2.088,00 | 0,00 |
| CS | | 60.000,00 | -1.892,00 | 58.108,00 | | | | 58.018,06 | 58.018,06 | | | 18.120,56 | 882,01 |
| U 1.1.3.032. Esercizio, manutenzione e riparazione autovetture | | | | | | | | | | | | | |
| CP | | 7.000,00 | 10.650,00 | 17.650,00 | 0,00 | 17.650,00 | 0,00 | 17.650,00 | 0,00 | 6.633,72 | 11.016,28 | 6.191,60 | 442,12 |
| RS | | 0,00 | -0,36 | 1.927,89 | -0,36 | 1.927,53 | | 1.927,53 | 0,00 | 1.927,53 | 0,00 | 1.927,53 | 0,00 |
| CS | | 7.000,00 | 12.577,89 | 19.577,89 | | | | 19.577,53 | 19.577,53 | | | 8.119,13 | 442,12 |
| U 1.2.1.004. Collaborazioni e consulenze per la ricerca | | | | | | | | | | | | | |
| CP | | 0,00 | 0,00 | 0,00 | 0,00 | 0,00 | 0,00 | 0,00 | 0,00 | 0,00 | 0,00 | 0,00 | 0,00 |
| RS | | 0,00 | 0,00 | 0,00 | 0,00 | 0,00 | | 0,00 | 0,00 | 0,00 | 0,00 | 0,00 | 0,00 |

CRA C.R.A. CONSIGLIO PER LA RICERCA E SPERIMENTAZIONE IN AGRICOLTURA
 Bilancio di verifica per CRAM (da 1. a 4.) - Esercizio 2008




| Capitolo | Descrizione | Preventivo | Variazioni | Stanziato | Var. su Imp. | Impegnato | Da Impegnare | Assegnato | Da Assegnare | Liquidato | Da Liquidare | Pagato | Da Pagare |
|-----------------------|---|------------|------------|-----------|--------------|-----------|--------------|-----------|--------------|-----------|--------------|----------|-----------|
| | | 1 | 2 | 3 | 4 | 5 | 3 + 4 - 5 | 6 | 5 - 6 | 7 | 6 - 7 | 8 | 7 - 8 |
| U S C I T E | | | | | | | | | | | | | |
| CS | | 0,00 | 0,00 | 0,00 | | | | 0,00 | 0,00 | | | 0,00 | 0,00 |
| U 1.2.1.006. | Spese per la gestione ed il funzionamento dei brevetti del CRA | | | | | | | | | | | | |
| CP | | 0,00 | 0,00 | 0,00 | 0,00 | 0,00 | 0,00 | 0,00 | 0,00 | 0,00 | 0,00 | 0,00 | 0,00 |
| RS | | 0,00 | 0,00 | 0,00 | 0,00 | 0,00 | 0,00 | 0,00 | 0,00 | 0,00 | 0,00 | 0,00 | 0,00 |
| CS | | 0,00 | 0,00 | 0,00 | | | | 0,00 | 0,00 | | | 0,00 | 0,00 |
| U 1.2.4.001. | Imposte, tasse e tributi vari | | | | | | | | | | | | |
| CP | | 10.000,00 | 0,00 | 10.000,00 | 0,00 | 0,00 | 10.000,00 | 0,00 | 0,00 | 0,00 | 0,00 | 0,00 | 0,00 |
| RS | | 7.894,80 | 0,00 | 7.894,80 | 0,00 | 0,00 | 0,00 | 0,00 | 7.894,80 | 0,00 | 0,00 | 0,00 | 0,00 |
| CS | | 17.894,80 | 0,00 | 17.894,80 | | | | 0,00 | 0,00 | | | 0,00 | 0,00 |
| U 1.2.4.001.01 | Imposte, tasse e tributi vari | | | | | | | | | | | | |
| CP | | 0,00 | 0,00 | 0,00 | 0,00 | 9.515,57 | -9.515,57 | 9.515,57 | 0,00 | 9.515,57 | 0,00 | 9.515,57 | 0,00 |
| RS | | 0,00 | 0,00 | 0,00 | 0,00 | 7.894,80 | 0,00 | 7.894,80 | -7.894,80 | 0,00 | 7.894,80 | 0,00 | 0,00 |
| CS | | 0,00 | 0,00 | 0,00 | | | | 17.410,37 | 17.410,37 | | | 9.515,57 | 0,00 |
| U 1.2.4.002. | Uscite derivanti da conguaglio IVA | | | | | | | | | | | | |
| CP | | 3.000,00 | 0,00 | 3.000,00 | 0,00 | 0,00 | 3.000,00 | 0,00 | 0,00 | 0,00 | 0,00 | 0,00 | 0,00 |
| RS | | 0,00 | 0,00 | 0,00 | 0,00 | 0,00 | 0,00 | 0,00 | 0,00 | 0,00 | 0,00 | 0,00 | 0,00 |
| CS | | 3.000,00 | 0,00 | 3.000,00 | | | | 0,00 | 0,00 | | | 0,00 | 0,00 |
| U 1.2.6.005. | Altre spese non classificabili | | | | | | | | | | | | |
| CP | | 0,00 | 0,00 | 0,00 | 0,00 | 0,00 | 0,00 | 0,00 | 0,00 | 0,00 | 0,00 | 0,00 | 0,00 |
| RS | | 29.320,32 | 0,00 | 5.942,24 | 0,00 | 5.942,24 | 0,00 | 5.942,24 | 0,00 | 0,00 | 5.942,24 | 0,00 | 0,00 |
| CS | | 29.320,32 | -23.378,08 | 5.942,24 | | | | 5.942,24 | 5.942,24 | | | 0,00 | 0,00 |
| U 1.2.6.006. | Fondo rischi ed oneri art. 17 del RAC | | | | | | | | | | | | |

CRA C.R.A. CONSIGLIO PER LA RICERCA E SPERIMENTAZIONE IN AGRICOLTURA
 Bilancio di verifica per CRAM (da 1. a 4.) - Esercizio 2008



| Capitolo | Descrizione | | | | | | | | | | | |
|--|--------------|---------------|--------------|--------------|-----------|--------------|-----------|--------------|-----------|--------------|--------|-----------|
| | Preventivo | Variazioni | Stanziato | Var. su Imp. | Impegnato | Da Impegnare | Assegnato | Da Assegnare | Liquidato | Da Liquidare | Pagato | Da Pagare |
| | 1 | 2 | 3 | 4 | 5 | 3 + 4 - 5 | 6 | 5 - 6 | 7 | 6 - 7 | 8 | 7 - 8 |
| USCITE | | | | | | | | | | | | |
| CP | 200.000,00 | 0,00 | 200.000,00 | 0,00 | 0,00 | 200.000,00 | 0,00 | 0,00 | 0,00 | 0,00 | 0,00 | 0,00 |
| RS | 0,00 | 0,00 | 0,00 | 0,00 | 0,00 | | 0,00 | 0,00 | 0,00 | 0,00 | 0,00 | 0,00 |
| CS | 200.000,00 | -200.000,00 | 0,00 | | | | 0,00 | 0,00 | | | 0,00 | 0,00 |
| U 1.2.6.007. Fondo di riserva per uscite impreviste art. 15 del RAC | | | | | | | | | | | | |
| CP | 1.000.000,00 | 1.471.562,00 | 2.471.562,00 | 0,00 | 0,00 | 2.471.562,00 | 0,00 | 0,00 | 0,00 | 0,00 | 0,00 | 0,00 |
| RS | 0,00 | 0,00 | 0,00 | 0,00 | 0,00 | | 0,00 | 0,00 | 0,00 | 0,00 | 0,00 | 0,00 |
| CS | 1.000.000,00 | 1.471.562,00 | 2.471.562,00 | | | | 0,00 | 0,00 | | | 0,00 | 0,00 |
| U 1.2.6.010. Fondo per adeguamenti Dlgs. 626/94 | | | | | | | | | | | | |
| CP | 500.000,00 | -440.892,52 | 59.107,48 | 0,00 | 0,00 | 59.107,48 | 0,00 | 0,00 | 0,00 | 0,00 | 0,00 | 0,00 |
| RS | 1.092,24 | 0,00 | 0,00 | 0,00 | 0,00 | | 0,00 | 0,00 | 0,00 | 0,00 | 0,00 | 0,00 |
| CS | 501.092,24 | -441.984,76 | 59.107,48 | | | | 0,00 | 0,00 | | | 0,00 | 0,00 |
| U 1.2.6.011. Fondo speciale per avanzo non distribuito | | | | | | | | | | | | |
| CP | 1.531.582,22 | -1.531.134,52 | 447,70 | 0,00 | 0,00 | 447,70 | 0,00 | 0,00 | 0,00 | 0,00 | 0,00 | 0,00 |
| RS | 0,00 | 0,00 | 0,00 | 0,00 | 0,00 | | 0,00 | 0,00 | 0,00 | 0,00 | 0,00 | 0,00 |
| CS | 1.531.582,22 | -1.531.134,52 | 447,70 | | | | 0,00 | 0,00 | | | 0,00 | 0,00 |
| U 1.2.6.012. Fondo spese generali di funzionamento | | | | | | | | | | | | |
| CP | 0,00 | 173.525,85 | 173.525,85 | 0,00 | 0,00 | 173.525,85 | 0,00 | 0,00 | 0,00 | 0,00 | 0,00 | 0,00 |
| RS | 0,00 | 0,00 | 0,00 | 0,00 | 0,00 | | 0,00 | 0,00 | 0,00 | 0,00 | 0,00 | 0,00 |
| CS | 0,00 | -585.539,35 | -585.539,35 | | | | 0,00 | 0,00 | | | 0,00 | 0,00 |
| U 2.1.1.003. Spese per progettazioni e costruzioni immobili | | | | | | | | | | | | |
| CP | 0,00 | 150.000,00 | 150.000,00 | 0,00 | 0,00 | 150.000,00 | 0,00 | 0,00 | 0,00 | 0,00 | 0,00 | 0,00 |
| RS | 0,00 | 0,00 | 0,00 | 0,00 | 0,00 | | 0,00 | 0,00 | 0,00 | 0,00 | 0,00 | 0,00 |
| CS | 0,00 | 150.000,00 | 150.000,00 | | | | 0,00 | 0,00 | | | 0,00 | 0,00 |

CRA C.R.A. CONSIGLIO PER LA RICERCA E SPERIMENTAZIONE IN AGRICOLTURA
 Bilancio di verifica per CRAM (da 1. a 4.) - Esercizio 2008



Capitolo Descrizione


| Preventivo | Variazioni | Stanziato | Var. su Imp. | Impegnato | Da Impegnare | Assegnato | Da Assegnare | Liquidato | Da Liquidare | Pagato | Da Pagare |
|------------|------------|-----------|--------------|-----------|--------------|-----------|--------------|-----------|--------------|--------|-----------|
| 1 | 2 | 3 | 4 | 5 | 3 + 4 - 5 | 6 | 5 - 6 | 7 | 6 - 7 | 8 | 7 - 8 |

U S C I T E

| | | | | | | | | | | | | |
|---|------------|-------------|------------|------|-----------|------------|-----------|------------|-----------|----------|-----------|-----------|
| U 2.1.1.004. Acquisto di diritti reali | | | | | | | | | | | | |
| CP | 0,00 | 0,00 | 0,00 | 0,00 | 0,00 | 0,00 | 0,00 | 0,00 | 0,00 | 0,00 | 0,00 | |
| RS | 0,00 | 0,00 | 0,00 | 0,00 | 0,00 | 0,00 | 0,00 | 0,00 | 0,00 | 0,00 | 0,00 | |
| CS | 0,00 | 0,00 | 0,00 | | | 0,00 | 0,00 | | | 0,00 | 0,00 | |
| U 2.1.1.005. Ricostruzione, ripristino,manut. straord. immobili e relative progettazioni | | | | | | | | | | | | |
| CP | 500.000,00 | -177.952,71 | 322.047,29 | 0,00 | 15.280,92 | 306.766,37 | 15.280,92 | 0,00 | 15.280,92 | 0,00 | 0,00 | 15.280,92 |
| RS | 0,00 | 0,00 | 0,00 | 0,00 | 0,00 | | 0,00 | 0,00 | 0,00 | 0,00 | 0,00 | 0,00 |
| CS | 500.000,00 | -179.452,71 | 320.547,29 | | | | 15.280,92 | 15.280,92 | | 0,00 | | 15.280,92 |
| U 2.1.1.006. Spese per miglioramenti fondiari | | | | | | | | | | | | |
| CP | 0,00 | 172.000,00 | 172.000,00 | 0,00 | 0,00 | 172.000,00 | 0,00 | 0,00 | 0,00 | 0,00 | 0,00 | 0,00 |
| RS | 0,00 | 0,00 | 0,00 | 0,00 | 0,00 | | 0,00 | 0,00 | 0,00 | 0,00 | 0,00 | 0,00 |
| CS | 0,00 | 172.000,00 | 172.000,00 | | | | 0,00 | 0,00 | | 0,00 | | 0,00 |
| U 2.1.2.001. Acquisto mobili, arredi, macchine d'ufficio | | | | | | | | | | | | |
| CP | 0,00 | 40.000,00 | 40.000,00 | 0,00 | 0,00 | 40.000,00 | 0,00 | 0,00 | 0,00 | 0,00 | 0,00 | 0,00 |
| RS | 43.119,84 | 0,00 | 56.258,88 | 0,00 | 0,00 | | 0,00 | 56.258,88 | 0,00 | 0,00 | 0,00 | 0,00 |
| CS | 43.119,84 | 53.139,04 | 96.258,88 | | | | 0,00 | 0,00 | | 0,00 | | 0,00 |
| U 2.1.2.001.01 Acquisto mobili e arredi | | | | | | | | | | | | |
| CP | 0,00 | 0,00 | 0,00 | 0,00 | 27.512,59 | -27.512,59 | 27.512,59 | 0,00 | 23.102,59 | 4.410,00 | 20.666,47 | 2.436,12 |
| RS | 0,00 | 0,00 | 0,00 | 0,00 | 29.391,00 | | 29.391,00 | -29.391,00 | 24.759,00 | 4.632,00 | 24.759,00 | 0,00 |
| CS | 0,00 | 0,00 | 0,00 | | | | 56.903,59 | 56.903,59 | | | 45.425,47 | 2.436,12 |
| U 2.1.2.001.02 Acquisto macchine d'ufficio e attrezzature informatiche | | | | | | | | | | | | |
| CP | 0,00 | 0,00 | 0,00 | 0,00 | 11.546,09 | -11.546,09 | 11.546,09 | 0,00 | 10.073,69 | 1.472,40 | 9.846,89 | 226,80 |



C.R.A. CONSIGLIO PER LA RICERCA E SPERIMENTAZIONE IN AGRICOLTURA
Bilancio di verifica per CRAM (da 1. a 4.) - Esercizio 2008



Capitolo Descrizione

| Preventivo | Variazioni | Stanziato | Var. su Imp. | Impegnato | Da Impegnare | Assegnato | Da Assegnare | Liquidato | Da Liquidare | Pagato | Da Pagare |
|------------|------------|-----------|--------------|-----------|--------------|-----------|--------------|-----------|--------------|--------|-----------|
| 1 | 2 | 3 | 4 | 5 | 3 + 4 - 5 | 6 | 5 - 6 | 7 | 6 - 7 | 8 | 7 - 8 |

USCITE

| | | | | | | | | | | | |
|----|------|---------|------|---------|-----------|-----------|------------|-----------|------|-----------|--------|
| RS | 0,00 | -184,32 | 0,00 | -184,32 | 26.683,56 | 26.683,56 | -26.867,88 | 26.683,56 | 0,00 | 26.683,56 | 0,00 |
| CS | 0,00 | 0,00 | 0,00 | | | 38.229,65 | 38.229,65 | | | 36.530,45 | 226,80 |

U 2.1.2.003. Acquisto macchine, attrezzi scientifici ed attrezzature tecniche

| | | | | | | | | | | | |
|----|------|------|------|------|------|------|------|------|------|------|------|
| CP | 0,00 | 0,00 | 0,00 | 0,00 | 0,00 | 0,00 | 0,00 | 0,00 | 0,00 | 0,00 | 0,00 |
| RS | 0,00 | 0,00 | 0,00 | 0,00 | 0,00 | 0,00 | 0,00 | 0,00 | 0,00 | 0,00 | 0,00 |
| CS | 0,00 | 0,00 | 0,00 | | | 0,00 | 0,00 | | | 0,00 | 0,00 |

U 2.1.2.007. Manutenzione straordinaria macchine, attrezzature scientifiche e tecniche

| | | | | | | | | | | | |
|----|------|------|------|------|------|------|------|------|------|------|------|
| CP | 0,00 | 0,00 | 0,00 | 0,00 | 0,00 | 0,00 | 0,00 | 0,00 | 0,00 | 0,00 | 0,00 |
| RS | 0,00 | 0,00 | 0,00 | 0,00 | 0,00 | 0,00 | 0,00 | 0,00 | 0,00 | 0,00 | 0,00 |
| CS | 0,00 | 0,00 | 0,00 | | | 0,00 | 0,00 | | | 0,00 | 0,00 |

U 2.1.2.009. Acquisto licenza d'uso, software

| | | | | | | | | | | | |
|----|-----------|------------|-----------|------------|----------|----------|----------|----------|------|----------|------|
| CP | 0,00 | 0,00 | 0,00 | 0,00 | 0,00 | 0,00 | 0,00 | 0,00 | 0,00 | 0,00 | 0,00 |
| RS | 37.850,39 | -11.816,39 | 20.949,59 | -11.816,39 | 9.133,20 | 9.133,20 | 0,00 | 9.133,20 | 0,00 | 9.133,20 | 0,00 |
| CS | 37.850,39 | -16.900,80 | 20.949,59 | | | 9.133,20 | 9.133,20 | | | 9.133,20 | 0,00 |


U 2.1.2.010. Brevetti e invenzioni

| | | | | | | | | | | | |
|----|------|------|------|------|------|------|------|------|------|------|------|
| CP | 0,00 | 0,00 | 0,00 | 0,00 | 0,00 | 0,00 | 0,00 | 0,00 | 0,00 | 0,00 | 0,00 |
| RS | 0,00 | 0,00 | 0,00 | 0,00 | 0,00 | 0,00 | 0,00 | 0,00 | 0,00 | 0,00 | 0,00 |
| CS | 0,00 | 0,00 | 0,00 | | | 0,00 | 0,00 | | | 0,00 | 0,00 |

U 2.1.2.012. Manutenzione straordinaria mobili e arredi

| | | | | | | | | | | | |
|----|------|------|------|------|------|------|------|------|------|------|------|
| CP | 0,00 | 0,00 | 0,00 | 0,00 | 0,00 | 0,00 | 0,00 | 0,00 | 0,00 | 0,00 | 0,00 |
| RS | 0,00 | 0,00 | 0,00 | 0,00 | 0,00 | 0,00 | 0,00 | 0,00 | 0,00 | 0,00 | 0,00 |
| CS | 0,00 | 0,00 | 0,00 | | | 0,00 | 0,00 | | | 0,00 | 0,00 |

U 2.1.2.013. Manutenzione straordinaria macchine d'ufficio e attrezzature informatiche




CRA C.R.A. CONSIGLIO PER LA RICERCA E SPERIMENTAZIONE IN AGRICOLTURA
Bilancio di verifica per CRAM (da 1. a 4.) - Esercizio 2008

| Capitolo | Descrizione | Preventivo | Variazioni | Stanziano | Var. su Imp. | Impegnato | Da Impegnare | Assegnato | Da Assegnare | Liquidato | Da Liquidare | Pagato | Da Pagare |
|--|-------------|--------------|-------------|--------------|--------------|--------------|--------------|--------------|--------------|--------------|--------------|--------------|-----------|
| | | 1 | 2 | 3 | 4 | 5 | 3 + 4 - 5 | 6 | 5 - 6 | 7 | 6 - 7 | 8 | 7 - 8 |
| USCITE | | | | | | | | | | | | | |
| | CP | 0,00 | 0,00 | 0,00 | 0,00 | 0,00 | 0,00 | 0,00 | 0,00 | 0,00 | 0,00 | 0,00 | 0,00 |
| | RS | 0,00 | 0,00 | 0,00 | 0,00 | 0,00 | | 0,00 | 0,00 | 0,00 | 0,00 | 0,00 | 0,00 |
| | CS | 0,00 | 0,00 | 0,00 | | | | 0,00 | 0,00 | | | 0,00 | 0,00 |
| U 2.3.2.001. Fondo Svalutazione Crediti | | | | | | | | | | | | | |
| | CP | 2.001.216,97 | 0,00 | 2.001.216,97 | 0,00 | 0,00 | 2.001.216,97 | 0,00 | 0,00 | 0,00 | 0,00 | 0,00 | 0,00 |
| | RS | 0,00 | 0,00 | 0,00 | 0,00 | 0,00 | | 0,00 | 0,00 | 0,00 | 0,00 | 0,00 | 0,00 |
| | CS | 2.001.216,97 | 0,00 | 2.001.216,97 | | | | 0,00 | 0,00 | | | 0,00 | 0,00 |
| Totali 2. - DIREZIONE GENERALE | | | | | | | | | | | | | |
| | CP | 7.757.521,19 | 247.615,84 | 8.005.137,03 | 0,00 | 2.185.976,19 | 5.819.160,84 | 2.185.976,19 | 0,00 | 1.924.428,16 | 261.548,03 | 1.870.204,25 | 54.223,91 |
| | RS | 1.539.205,47 | -342.063,47 | 1.363.471,86 | -342.063,47 | 1.021.408,39 | | 1.021.408,39 | 0,00 | 841.357,73 | 180.050,66 | 834.196,79 | 7.160,94 |
| | CS | 8.393.719,56 | -688.682,97 | 7.705.036,59 | | | | | 3.207.384,58 | 0,00 | | 2.704.401,04 | 61.384,85 |



C.R.A. CONSIGLIO PER LA RICERCA E SPERIMENTAZIONE IN AGRICOLTURA
Bilancio di verifica per CRAM (da 1. a 4.) - Esercizio 2008



Capitolo Descrizione

| Preventivo | Variazioni | Stanziano | Var. su Imp. | Impegnato | Da Impegnare | Assegnato | Da Assegnare | Liquidato | Da Liquidare | Pagato | Da Pagare |
|------------|------------|-----------|--------------|-----------|--------------|-----------|--------------|-----------|--------------|--------|-----------|
| 1 | 2 | 3 | 4 | 5 | 3 + 4 - 5 | 6 | 5 - 6 | 7 | 6 - 7 | 8 | 7 - 8 |

USCITE

3. - DIREZIONE CENTRALE ATTIVITA' SCIENTIFICHE

U 1.1.1.001.

Compensi e indennità alla presidenza e Vice-Presidenza

| | | | | | | | | | | | | |
|----|------|------|------|------|------|------|------|------|------|------|------|------|
| CP | 0,00 | 0,00 | 0,00 | 0,00 | 0,00 | 0,00 | 0,00 | 0,00 | 0,00 | 0,00 | 0,00 | 0,00 |
| RS | 0,00 | 0,00 | 0,00 | 0,00 | 0,00 | 0,00 | 0,00 | 0,00 | 0,00 | 0,00 | 0,00 | 0,00 |
| CS | 0,00 | 0,00 | 0,00 | | | 0,00 | 0,00 | | | 0,00 | | 0,00 |

U 1.1.1.003.

Compensi e indennità ai componenti il collegio dei revisori dei conti

| | | | | | | | | | | | | |
|----|--------|------|--------|------|--------|--------|--------|--------|------|------|------|--------|
| CP | 0,00 | 0,00 | 0,00 | 0,00 | 0,00 | 0,00 | 0,00 | 0,00 | 0,00 | 0,00 | 0,00 | 0,00 |
| RS | 268,62 | 0,00 | 268,62 | 0,00 | 268,62 | 268,62 | 0,00 | 268,62 | 0,00 | 0,00 | 0,00 | 268,62 |
| CS | 268,62 | 0,00 | 268,62 | | | 268,62 | 268,62 | | | 0,00 | | 268,62 |

U 1.1.1.013.

Rimborso spese agli organi istituzionali

| | | | | | | | | | | | | |
|----|--------|---------|--------|---------|------|------|------|------|------|------|------|------|
| CP | 0,00 | 0,00 | 0,00 | 0,00 | 0,00 | 0,00 | 0,00 | 0,00 | 0,00 | 0,00 | 0,00 | 0,00 |
| RS | 478,53 | -478,53 | 478,53 | -478,53 | 0,00 | 0,00 | 0,00 | 0,00 | 0,00 | 0,00 | 0,00 | 0,00 |
| CS | 478,53 | 0,00 | 478,53 | | | 0,00 | 0,00 | | | 0,00 | | 0,00 |

U 1.1.1.014.

Premio assicurativo organi dell'Ente

| | | | | | | | | | | | | |
|----|------|------|------|------|------|------|------|------|------|------|------|------|
| CP | 0,00 | 0,00 | 0,00 | 0,00 | 0,00 | 0,00 | 0,00 | 0,00 | 0,00 | 0,00 | 0,00 | 0,00 |
| RS | 0,00 | 0,00 | 0,00 | 0,00 | 0,00 | 0,00 | 0,00 | 0,00 | 0,00 | 0,00 | 0,00 | 0,00 |
| CS | 0,00 | 0,00 | 0,00 | | | 0,00 | 0,00 | | | 0,00 | | 0,00 |


U 1.1.2.001.

Stipendi ed assegni fissi al personale dirigente

| | | | | | | | | | | | | |
|----|-----------|------------|-----------|------|-----------|----------|-----------|-----------|-----------|-----------|-----------|------|
| CP | 78.062,00 | -26.000,00 | 52.062,00 | 0,00 | 43.895,93 | 8.166,07 | 43.895,93 | 0,00 | 43.895,93 | 0,00 | 43.895,93 | 0,00 |
| RS | 3.019,60 | 0,00 | 0,00 | 0,00 | 0,00 | | 0,00 | 0,00 | 0,00 | 0,00 | 0,00 | 0,00 |
| CS | 68.081,60 | -16.019,60 | 52.062,00 | | | | 43.895,93 | 43.895,93 | | 43.895,93 | | 0,00 |

U 1.1.2.002.

Stipendi ed assegni fissi al personale di ruolo DPT



C.R.A. CONSIGLIO PER LA RICERCA E SPERIMENTAZIONE IN AGRICOLTURA
Bilancio di verifica per CRAM (da 1. a 4.) - Esercizio 2008

Capitolo Descrizione

| Preventivo | Variazioni | Stanziato | Var. su Imp. | Impegnato | Da Impegnare | Assegnato | Da Assegnare | Liquidato | Da Liquidare | Pagato | Da Pagare |
|------------|------------|-----------|--------------|-----------|--------------|-----------|--------------|-----------|--------------|--------|-----------|
| 1 | 2 | 3 | 4 | 5 | 3 + 4 - 5 | 6 | 5 - 6 | 7 | 6 - 7 | 8 | 7 - 8 |

U SCITE

| | | | | | | | | | | | |
|----|------------|-------------|------|------|------|------|------|------|------|------|------|
| CP | 116.492,00 | -116.492,00 | 0,00 | 0,00 | 0,00 | 0,00 | 0,00 | 0,00 | 0,00 | 0,00 | 0,00 |
| RS | 0,00 | 0,00 | 0,00 | 0,00 | 0,00 | 0,00 | 0,00 | 0,00 | 0,00 | 0,00 | 0,00 |
| CS | 68.078,00 | -68.078,00 | 0,00 | | | 0,00 | 0,00 | | | 0,00 | 0,00 |

U 1.1.2.003.

Stipendi ed assegni fissi al personale impiegatizio

| | | | | | | | | | | | | |
|----|--------------|--------------|--------------|------------|--------------|--------------|--------------|--------------|--------------|------------|--------------|-----------|
| CP | 1.879.383,23 | 2.928.046,48 | 4.807.429,71 | 0,00 | 1.361.394,25 | 3.446.035,46 | 1.361.394,25 | 0,00 | 1.134.693,18 | 226.701,07 | 1.070.987,94 | 63.705,24 |
| RS | 36.122,12 | -38.620,79 | 206.573,17 | -38.620,79 | 167.952,38 | | 167.952,38 | 0,00 | 163.447,53 | 4.504,85 | 163.447,53 | 0,00 |
| CS | 1.915.505,35 | 2.198.252,82 | 4.113.758,17 | | | | 1.529.346,63 | 1.529.346,63 | | | 1.234.435,47 | 63.705,24 |

U 1.1.2.004.

Stipendi ed assegni fissi al personale operaio

| | | | | | | | | | | | | |
|----|--------------|------------|--------------|------------|--------------|--------------|--------------|--------------|--------------|------------|--------------|-----------|
| CP | 6.275.767,15 | 813.751,11 | 7.089.518,26 | 0,00 | 5.096.365,02 | 1.993.153,24 | 5.096.365,02 | 0,00 | 4.970.943,17 | 125.421,85 | 4.954.571,89 | 16.371,28 |
| RS | 234.565,32 | -12.999,15 | 100.121,51 | -12.999,15 | 87.122,36 | | 87.122,36 | 0,00 | 78.378,40 | 8.743,96 | 78.378,23 | 0,17 |
| CS | 6.308.721,39 | 367.552,82 | 6.676.274,21 | | | | 5.183.487,38 | 5.183.487,38 | | | 5.032.950,12 | 16.371,45 |

U 1.1.2.005.

Emolumenti per il personale comandato

| | | | | | | | | | | | | |
|----|------|------|------|------|------|------|------|------|------|------|------|------|
| CP | 0,00 | 0,00 | 0,00 | 0,00 | 0,00 | 0,00 | 0,00 | 0,00 | 0,00 | 0,00 | 0,00 | 0,00 |
| RS | 0,00 | 0,00 | 0,00 | 0,00 | 0,00 | | 0,00 | 0,00 | 0,00 | 0,00 | 0,00 | 0,00 |
| CS | 0,00 | 0,00 | 0,00 | | | | 0,00 | 0,00 | | | 0,00 | 0,00 |

U 1.1.2.006.

Straordinario al personale impiegatizio


| | | | | | | | | | | | | |
|----|-----------|-----------|------------|------|------------|----------|------------|------------|------------|----------|------------|----------|
| CP | 48.500,00 | 85.958,10 | 134.458,10 | 0,00 | 126.885,05 | 7.573,05 | 126.885,05 | 0,00 | 124.787,10 | 2.097,95 | 116.530,93 | 8.256,17 |
| RS | 838,70 | 0,00 | 757,15 | 0,00 | 757,15 | | 757,15 | 0,00 | 396,80 | 360,35 | 396,80 | 0,00 |
| CS | 49.338,70 | 85.876,55 | 135.215,25 | | | | 127.642,20 | 127.642,20 | | | 116.927,73 | 8.256,17 |

U 1.1.2.007.

Straordinario al personale operaio

| | | | | | | | | | | | | |
|----|------------|----------|------------|------|------------|-----------|------------|------------|------------|----------|------------|-----------|
| CP | 178.285,96 | 2.107,18 | 180.393,14 | 0,00 | 138.251,42 | 42.141,72 | 138.251,42 | 0,00 | 136.182,70 | 2.068,72 | 124.547,38 | 11.635,32 |
| RS | 5.781,52 | 0,00 | 11.180,30 | 0,00 | 11.180,30 | | 11.180,30 | 0,00 | 11.103,85 | 76,45 | 8.060,91 | 3.042,94 |
| CS | 184.067,48 | 7.505,96 | 191.573,44 | | | | 149.431,72 | 149.431,72 | | | 132.608,29 | 14.678,26 |

CRA C.R.A. CONSIGLIO PER LA RICERCA E SPERIMENTAZIONE IN AGRICOLTURA
 Bilancio di verifica per CRAM (da 1. a 4.) - Esercizio 2008



Capitolo Descrizione

| Preventivo | Variazioni | Stanziato | Var. su Imp. | Impegnato | Da Impegnare | Assegnato | Da Assegnare | Liquidato | Da Liquidare | Pagato | Da Pagare |
|------------|------------|-----------|--------------|-----------|--------------|-----------|--------------|-----------|--------------|--------|-----------|
| 1 | 2 | 3 | 4 | 5 | 3 + 4 - 5 | 6 | 5 - 6 | 7 | 6 - 7 | 8 | 7 - 8 |

USCITE

| | | | | | | | | | | | | |
|---|---------------|--------------|---------------|-------------|--------------|--------------|--------------|--------------|--------------|------------|--------------|-----------|
| U 1.1.2.008.01 Fondo per il trattamento acc.rio del personale di ruolo | | | | | | | | | | | | |
| CP | 0,00 | 0,00 | 0,00 | 0,00 | 0,00 | 0,00 | 0,00 | 0,00 | 0,00 | 0,00 | 0,00 | |
| RS | 0,00 | 0,00 | 0,00 | 0,00 | 0,00 | 0,00 | 0,00 | 0,00 | 0,00 | 0,00 | 0,00 | |
| CS | 0,00 | 0,00 | 0,00 | | | 0,00 | 0,00 | | | 0,00 | 0,00 | |
| U 1.1.2.010. Compensi per rapporti di collaborazione coordinata e continuativa | | | | | | | | | | | | |
| CP | 8.060.045,66 | 982.466,47 | 9.042.512,13 | 0,00 | 4.152.365,26 | 4.890.146,87 | 4.152.365,26 | 0,00 | 3.912.850,85 | 239.514,41 | 3.864.194,06 | 48.656,79 |
| RS | 2.750.177,53 | -301.365,14 | 3.663.667,88 | -301.365,14 | 3.362.302,74 | | 3.362.262,74 | 40,00 | 3.054.874,37 | 307.388,37 | 3.054.032,50 | 841,87 |
| CS | 10.183.001,67 | 791.585,74 | 10.974.587,41 | | | | 7.514.628,00 | 7.514.628,00 | | | 6.918.226,56 | 49.498,66 |
| U 1.1.2.011. Indennità e rimborsi spese per missioni in territorio nazionale | | | | | | | | | | | | |
| CP | 2.461.794,61 | 980.827,79 | 3.442.622,40 | 0,00 | 1.361.053,41 | 2.081.568,99 | 1.361.053,41 | 0,00 | 1.278.164,11 | 82.889,30 | 1.201.826,69 | 76.337,42 |
| RS | 328.859,53 | -24.274,27 | 264.922,07 | -24.274,27 | 240.647,80 | | 240.589,09 | 58,71 | 220.532,93 | 20.056,16 | 210.977,29 | 9.555,64 |
| CS | 2.731.835,82 | 557.244,60 | 3.289.080,42 | | | | 1.601.642,50 | 1.601.642,50 | | | 1.412.803,98 | 85.893,06 |
| U 1.1.2.012. Indennità e rimborsi spese per missioni in territorio estero | | | | | | | | | | | | |
| CP | 1.313.350,75 | 257.547,98 | 1.570.898,73 | 0,00 | 552.736,74 | 1.018.161,99 | 552.736,74 | 0,00 | 509.333,72 | 43.403,02 | 478.854,42 | 30.479,30 |
| RS | 83.493,31 | -14.445,27 | 77.908,69 | -14.445,27 | 63.463,42 | | 63.463,42 | 0,00 | 51.340,00 | 12.123,42 | 48.503,51 | 2.836,49 |
| CS | 1.325.360,77 | 115.610,09 | 1.440.970,86 | | | | 616.200,16 | 616.200,16 | | | 527.357,93 | 33.315,79 |
| U 1.1.2.013. Indennità e rimborsi spese per trasferimenti | | | | | | | | | | | | |
| CP | 0,00 | 0,00 | 0,00 | 0,00 | 0,00 | 0,00 | 0,00 | 0,00 | 0,00 | 0,00 | 0,00 | 0,00 |
| RS | 38.399,36 | -37.918,46 | 37.918,46 | -37.918,46 | 0,00 | | 0,00 | 0,00 | 0,00 | 0,00 | 0,00 | 0,00 |
| CS | 38.399,36 | -480,90 | 37.918,46 | | | | 0,00 | 0,00 | | | 0,00 | 0,00 |
| U 1.1.2.014. Oneri previdenziali ed assistenziali a carico dell'ente | | | | | | | | | | | | |
| CP | 4.458.262,98 | 1.288.535,46 | 5.746.798,44 | 0,00 | 0,00 | 5.746.798,44 | 0,00 | 0,00 | 0,00 | 0,00 | 0,00 | 0,00 |