




**C.R.A. CONSIGLIO PER LA RICERCA E SPERIMENTAZIONE IN AGRICOLTURA**  
**Bilancio di verifica per CRAM ( da 1. a 4. ) - Esercizio 2008**



**Capitolo Descrizione**

Preventivo	Variazioni	Stanziano	Var. su Acc.	Accertato	Da Accertare	Assegnato	Da Assegnare	Liquidato	Da Liquidare	Riscosso	Da Risc.
1	2	3	4	5	3 + 4 - 5	6	5 - 6	7	6 - 7	8	7 - 8

**ENTRATE**

CP	0,00	158.020,81	158.020,81	0,00	158.020,81	0,00	158.020,81	0,00	69.115,68	88.905,13	46.464,00	22.651,68
RS	307.649,66	-9.692,57	315.604,29	-9.692,57	305.911,72	305.911,72	0,00	283.499,26	22.412,46	96.142,10	187.357,16	
CS	307.649,66	127.523,76	435.173,42			463.932,53	463.932,53			142.606,10	210.008,84	
<b>E 1.2.3.002. Contributi da parte del Comune</b>												
CP	0,00	3.000,00	3.000,00	0,00	3.000,00	0,00	3.000,00	0,00	3.000,00	0,00	0,00	3.000,00
RS	213.591,86	-0,02	145.562,46	-0,02	145.562,44	145.562,44	0,00	125.044,78	20.517,66	63.572,08	61.472,70	
CS	213.591,86	-65.029,40	148.562,46			148.562,44	148.562,44			63.572,08	64.472,70	
<b>E 1.2.4.001. Contributi trasferiti da Enti Pubblici</b>												
CP	179.046,34	1.246.174,29	1.425.220,63	0,00	1.425.220,63	0,00	1.425.220,63	0,00	582.636,93	842.583,70	358.267,92	224.369,01
RS	11.226.704,59	-1.283.591,87	11.161.416,14	-1.283.591,87	9.877.824,27	9.625.578,79	252.245,48	6.962.195,38	2.663.383,41	2.339.050,52	4.623.144,86	
CS	11.405.750,92	535.505,50	11.941.256,42			11.050.799,42	11.050.799,42			2.697.318,44	4.847.513,87	
<b>E 1.2.4.002. Contributi da Privati</b>												
CP	94.200,00	587.617,61	681.817,61	0,00	709.359,28	-27.541,67	709.359,28	0,00	553.581,07	155.778,21	248.690,31	304.890,76
RS	2.936.219,92	-140.222,94	2.891.881,28	-140.222,94	2.751.658,34	2.751.658,34	0,00	1.879.559,45	872.098,89	863.787,79	1.015.771,66	
CS	3.027.419,92	455.403,14	3.482.823,06			3.461.017,62	3.461.017,62			1.112.478,10	1.320.662,42	
<b>E 1.3.1.001. Ricavi dalla vendita di prodotti</b>												
CP	2.319.731,11	304.444,35	2.624.175,46	0,00	2.566.114,14	58.061,32	2.566.114,14	0,00	2.318.936,71	247.177,43	1.726.925,93	592.010,78
RS	1.347.758,92	26.155,37	1.279.836,65	26.155,37	1.305.992,02	1.305.992,02	0,00	1.197.407,01	108.585,01	789.615,77	407.791,24	
CS	3.667.490,03	236.522,08	3.904.012,11			3.872.106,16	3.872.106,16			2.516.541,70	999.802,02	
<b>E 1.3.1.002. Ricavi dalla vendita di pubblicazioni edite dall'Ente</b>												
CP	25.942,37	59,31	26.001,68	0,00	25.000,87	1.000,81	25.000,87	0,00	24.710,56	290,31	24.299,40	411,16
RS	73.161,41	-4.995,78	486.313,52	-4.995,78	481.317,74	481.317,74	0,00	453.784,27	27.533,47	291.094,95	162.689,32	
CS	99.103,78	413.211,42	512.315,20			506.318,61	506.318,61			315.394,35	163.100,48	



**C.R.A. CONSIGLIO PER LA RICERCA E SPERIMENTAZIONE IN AGRICOLTURA**  
**Bilancio di verifica per CRAM ( da 1. a 4. ) - Esercizio 2008**



Capitolo Descrizione


Preventivo	Variazioni	Stanziato	Var. su Acc.	Accertato	Da Accertare	Assegnato	Da Assegnare	Liquidato	Da Liquidare	Riscosso	Da Risc.
1	2	3	4	5	3 + 4 - 5	6	5 - 6	7	6 - 7	8	7 - 8

**ENTRATE**

<b>E 1.3.1.003. Proventi derivanti dalla prestazione di servizi</b>											
CP	360.359,94	1.570.486,19	1.930.846,13	0,00	0,00	1.930.846,13	0,00	0,00	0,00	0,00	0,00
RS	1.626.381,07	0,00	1.749.789,89	0,00	0,00	0,00	1.749.789,89	0,00	0,00	0,00	0,00
CS	1.986.741,01	1.034.978,68	3.021.719,69				0,00	0,00		0,00	0,00
<b>E 1.3.1.003.01 Ricerche e servizi commissionati da amministrazioni statali</b>											
CP	0,00	0,00	0,00	0,00	226.166,90	-226.166,90	226.166,90	0,00	17.418,35	208.748,55	1.716,68
RS	0,00	0,00	0,00	0,00	4.166,67		4.166,67	-4.166,67	4.166,67	0,00	0,00
CS	0,00	0,00	0,00				230.333,57	230.333,57		1.716,68	19.868,34
<b>E 1.3.1.003.02 Ricerche e servizi commissionati da organismi internazionali</b>											
CP	0,00	0,00	0,00	0,00	34.617,91	-34.617,91	34.617,91	0,00	33.866,95	750,96	32.898,93
RS	0,00	0,00	0,00	0,00	42.763,90		42.763,90	-42.763,90	41.700,00	1.063,90	41.650,00
CS	0,00	0,00	0,00				77.381,81	77.381,81		74.548,93	1.018,02
<b>E 1.3.1.003.03 Ricerche e servizi commissionati da enti territoriali</b>											
CP	0,00	0,00	0,00	0,00	250.482,69	-250.482,69	250.482,69	0,00	221.149,36	29.333,33	49.164,27
RS	0,00	-150,19	0,00	-150,19	277.786,05		277.786,05	-277.936,24	171.150,80	106.635,25	119.400,80
CS	0,00	0,00	0,00				528.268,74	528.268,74		168.565,07	223.735,09
<b>E 1.3.1.003.04 Ricerche e servizi commissionati da altri enti pubblici</b>											
CP	0,00	0,00	0,00	0,00	247.359,28	-247.359,28	247.359,28	0,00	38.461,54	208.897,74	10.583,29
RS	0,00	-25.240,97	0,00	-25.240,97	363.826,55		363.826,55	-389.067,52	200.632,55	163.194,00	142.763,24
CS	0,00	0,00	0,00				611.185,83	611.185,83		153.346,53	85.747,56
<b>E 1.3.1.003.05 Ricerche e servizi commissionati da privati</b>											
CP	0,00	0,00	0,00	0,00	1.258.249,58	-1.258.249,58	1.258.249,58	0,00	796.987,69	461.261,89	351.155,88



**C.R.A. CONSIGLIO PER LA RICERCA E SPERIMENTAZIONE IN AGRICOLTURA**  
**Bilancio di verifica per CRAM ( da 1. a 4. ) - Esercizio 2008**




**Capitolo Descrizione**

	Preventivo	Variazioni	Stanziato	Var. su Acc.	Accertato	Da Accertare	Assegnato	Da Assegnare	Liquidato	Da Liquidare	Riscosso	Da Risc.
	1	2	3	4	5	3 + 4 - 5	6	5 - 6	7	6 - 7	8	7 - 8
<b>ENTRATE</b>												
RS	0,00	-29.687,51	0,00	-29.687,51	1.006.168,05		1.006.168,05	-1.035.855,56	757.635,68	248.532,37	465.219,97	292.415,71
CS	0,00	0,00	0,00				2.264.417,63	2.264.417,63			816.375,85	738.247,52
<b>E 1.3.1.004. Realizzi per cessione materiali fuori uso</b>												
CP	0,00	0,00	0,00	0,00	0,00	0,00	0,00	0,00	0,00	0,00	0,00	0,00
RS	235,49	0,00	235,49	0,00	235,49		235,49	0,00	235,49	0,00	0,00	235,49
CS	235,49	0,00	235,49				235,49	235,49			0,00	235,49
<b>E 1.3.1.005. Altri proventi</b>												
CP	411.756,59	239.335,67	651.092,26	0,00	566.251,80	84.840,46	566.251,80	0,00	503.801,74	62.450,06	220.584,47	283.217,27
RS	593.745,74	-8.017,94	408.684,05	-8.017,94	400.666,11		400.666,11	0,00	342.410,17	58.255,94	64.267,78	278.142,39
CS	1.005.502,33	54.273,98	1.059.776,31				966.917,91	966.917,91			284.852,25	561.359,66
<b>E 1.3.2.001. Affitti di immobili</b>												
CP	648.193,80	47.812,69	696.006,49	0,00	583.194,40	112.812,09	583.194,40	0,00	482.125,47	101.068,93	473.892,78	8.232,69
RS	427.479,86	-47.520,42	207.499,05	-47.520,42	159.978,63		159.978,63	0,00	89.521,12	70.457,51	38.007,23	51.513,89
CS	1.075.673,66	-172.168,12	903.505,54				743.173,03	743.173,03			511.900,01	59.746,58
<b>E 1.3.2.003. Dividendi ed altri proventi su titoli azionari e partecipazioni</b>												
CP	0,00	80,32	80,32	0,00	80,32	0,00	80,32	0,00	80,32	0,00	80,32	0,00
RS	0,00	0,00	0,00	0,00	0,00		0,00	0,00	0,00	0,00	0,00	0,00
CS	0,00	80,32	80,32				80,32	80,32			80,32	0,00
<b>E 1.3.2.004. Interessi attivi su mutui, depositi e conti correnti</b>												
CP	0,00	537,21	537,21	0,00	537,21	0,00	537,21	0,00	537,21	0,00	537,21	0,00
RS	694,28	0,00	352,81	0,00	352,81		352,81	0,00	0,00	352,81	0,00	0,00
CS	694,28	195,74	890,02				890,02	890,02			537,21	0,00
<b>E 1.3.3.001. Recuperi e rimborsi diversi</b>												



**C.R.A. CONSIGLIO PER LA RICERCA E SPERIMENTAZIONE IN AGRICOLTURA**  
**Bilancio di verifica per CRAM ( da 1. a 4. ) - Esercizio 2008**



**Capitolo Descrizione**

Preventivo	Variazioni	Stanziato	Var. su Acc.	Accertato	Da Accertare	Assegnato	Da Assegnare	Liquidato	Da Liquidare	Riscosso	Da Risc.
1	2	3	4	5	3 + 4 - 5	6	5 - 6	7	6 - 7	8	7 - 8

**ENTRATE**

CP	116.420,71	91.819,51	208.240,22	0,00	260.644,89	-52.404,67	260.644,89	0,00	211.387,20	49.257,69	186.230,45	25.156,75
RS	153.156,69	-5.567,02	142.378,40	-5.567,02	136.811,38		136.811,38	0,00	129.028,59	7.782,79	29.241,18	99.787,41
CS	269.577,40	81.041,22	350.618,62				397.456,27	397.456,27			215.471,63	124.944,16

**E 1.3.3.002.**

**Indennizzi di assicurazione**

CP	0,00	5.885,50	5.885,50	0,00	7.246,30	-1.360,80	7.246,30	0,00	7.246,30	0,00	7.203,97	42,33
RS	7.995,79	0,00	14.995,79	0,00	14.995,79		14.995,79	0,00	14.995,79	0,00	7.000,00	7.995,79
CS	7.995,79	12.885,50	20.881,29				22.242,09	22.242,09			14.203,97	8.038,12

**E 1.3.3.003.**

**Concorsi nelle spese**

CP	4.600,00	1.340,00	5.940,00	0,00	5.938,57	1,43	5.938,57	0,00	1.338,57	4.600,00	1.338,57	0,00
RS	1.800,00	0,00	8.800,00	0,00	8.800,00		8.800,00	0,00	8.800,00	0,00	8.800,00	0,00
CS	6.400,00	8.340,00	14.740,00				14.738,57	14.738,57			10.138,57	0,00

**E 1.3.4.001.**

**Entrate eventuali**

CP	3.500,00	0,00	3.500,00	0,00	0,00	3.500,00	0,00	0,00	0,00	0,00	0,00	0,00
RS	2.554,77	0,00	3.388,10	0,00	3.388,10		3.388,10	0,00	3.388,10	0,00	3.333,33	54,77
CS	6.054,77	833,33	6.888,10				3.388,10	3.388,10			3.333,33	54,77

**E 2.1.1.001.**

**Alienazione di terreni**

CP	0,00	0,00	0,00	0,00	0,00	0,00	0,00	0,00	0,00	0,00	0,00	0,00
RS	14.612,74	-7.901,79	14.612,74	-7.901,79	6.710,95		6.710,95	0,00	6.710,95	0,00	0,00	6.710,95
CS	14.612,74	0,00	14.612,74				6.710,95	6.710,95			0,00	6.710,95


**E 2.1.2.001.**

**Alienazione di beni mobili, arredi e macchine d'ufficio**

CP	0,00	0,00	0,00	0,00	0,00	0,00	0,00	0,00	0,00	0,00	0,00	0,00
RS	0,00	0,00	0,00	0,00	0,00		0,00	0,00	0,00	0,00	0,00	0,00



**C.R.A. CONSIGLIO PER LA RICERCA E SPERIMENTAZIONE IN AGRICOLTURA**  
**Bilancio di verifica per CRAM ( da 1. a 4. ) - Esercizio 2008**



Capitolo Descrizione

Preventivo	Variazioni	Stanziato	Var. su Acc.	Accertato	Da Accertare	Assegnato	Da Assegnare	Liquidato	Da Liquidare	Riscosso	Da Risc.
1	2	3	4	5	3 + 4 - 5	6	5 - 6	7	6 - 7	8	7 - 8

**ENTRATE**

CS	0,00	0,00	0,00			0,00	0,00			0,00	0,00	
<b>E 2.1.2.002. Alienazione strumenti scientifici ed attrezzature tecniche</b>												
CP	0,00	0,00	0,00	0,00	378,00	-378,00	378,00	0,00	378,00	0,00	378,00	0,00
RS	2.419,12	-2.419,12	2.419,12	-2.419,12	0,00		0,00	0,00	0,00	0,00	0,00	0,00
CS	2.419,12	0,00	2.419,12				378,00	378,00		378,00	0,00	
<b>E 2.1.2.003. Alienazione macchine e attrezzature agricole</b>												
CP	0,00	0,00	0,00	0,00	0,00	0,00	0,00	0,00	0,00	0,00	0,00	0,00
RS	10.120,00	0,00	23.820,00	0,00	23.820,00		23.820,00	0,00	23.420,00	400,00	1.700,00	21.720,00
CS	10.120,00	13.700,00	23.820,00				23.820,00	23.820,00		1.700,00	21.720,00	
<b>E 2.1.2.004. Alienazione automezzi</b>												
CP	0,00	0,00	0,00	0,00	0,00	0,00	0,00	0,00	0,00	0,00	0,00	0,00
RS	1.975,00	0,00	1.975,00	0,00	1.975,00		1.975,00	0,00	0,00	1.975,00	0,00	0,00
CS	1.975,00	0,00	1.975,00				1.975,00	1.975,00		0,00	0,00	
<b>E 2.1.2.005. Alienazione bestiame</b>												
CP	129.800,00	5.095,00	134.895,00	0,00	138.834,47	-3.939,47	138.834,47	0,00	135.847,23	2.987,24	129.612,22	6.235,01
RS	21.167,60	-4.410,00	30.555,28	-4.410,00	26.145,28		26.145,28	0,00	21.835,28	4.310,00	9.387,68	12.447,60
CS	150.967,60	14.482,68	165.450,28				164.979,75	164.979,75		138.999,90	18.682,61	
<b>E 2.1.3.005. Riscossioni di altri titoli di credito</b>												
CP	0,00	0,00	0,00	0,00	0,00	0,00	0,00	0,00	0,00	0,00	0,00	0,00
RS	0,00	0,00	0,00	0,00	0,00		0,00	0,00	0,00	0,00	0,00	0,00
CS	0,00	0,00	0,00				0,00	0,00		0,00	0,00	
<b>E 2.1.4.006. Riscossione di crediti da terzi</b>												

**CRA** C.R.A. CONSIGLIO PER LA RICERCA E SPERIMENTAZIONE IN AGRICOLTURA  
 Bilancio di verifica per CRAM ( da 1. a 4. ) - Esercizio 2008



Capitolo Descrizione

Preventivo	Variazioni	Stanziano	Var. su Acc.	Accertato	Da Accertare	Assegnato	Da Assegnare	Liquidato	Da Liquidare	Riscosso	Da Risc.
1	2	3	4	5	3 + 4 - 5	6	5 - 6	7	6 - 7	8	7 - 8

**ENTRATE**

CP	0,00	353.827,97	353.827,97	0,00	353.827,97	0,00	353.827,97	0,00	353.827,97	0,00	353.827,97	0,00
RS	0,00	0,00	0,00	0,00	0,00	0,00	0,00	0,00	0,00	0,00	0,00	0,00
CS	0,00	353.827,97	353.827,97			353.827,97	353.827,97			353.827,97		0,00
<b>E 2.2.1.001. Contributo MIPAF per le spese in conto capitale</b>												
CP	0,00	0,00	0,00	0,00	0,00	0,00	0,00	0,00	0,00	0,00	0,00	0,00
RS	7.973.922,63	-218.966,18	8.639.786,26	-218.966,18	8.420.820,08	8.420.820,08	0,00	6.911.434,42	1.509.385,66	629.543,34	6.281.891,08	0,00
CS	7.973.922,63	665.863,63	8.639.786,26			8.420.820,08	8.420.820,08			629.543,34	6.281.891,08	0,00
<b>E 2.2.1.002. Altri contributi MIPAF per spese in conto capitale</b>												
CP	0,00	2.440.167,14	2.440.167,14	0,00	2.440.167,14	0,00	2.440.167,14	0,00	1.124.778,07	1.315.389,07	312.625,61	812.152,46
RS	958.993,80	0,00	1.084.600,22	0,00	1.084.600,22	1.084.600,22	0,00	768.993,80	315.606,42	0,00	768.993,80	0,00
CS	958.993,80	1.462.412,30	2.421.406,10			3.524.767,36	3.524.767,36			312.625,61	1.581.146,26	0,00
<b>E 2.2.1.003. Contributi di altre amministrazioni statali in conto capitale</b>												
CP	0,00	0,00	0,00	0,00	0,00	0,00	0,00	0,00	0,00	0,00	0,00	0,00
RS	199.458,40	0,00	199.458,40	0,00	199.458,40	199.458,40	0,00	199.458,40	0,00	0,00	199.458,40	0,00
CS	199.458,40	0,00	199.458,40			199.458,40	199.458,40			0,00	199.458,40	0,00
<b>E 2.2.2.001. Trasferimenti in conto capitale da regione</b>												
CP	0,00	0,00	0,00	0,00	0,00	0,00	0,00	0,00	0,00	0,00	0,00	0,00
RS	386.542,16	0,00	386.542,16	0,00	386.542,16	386.542,16	0,00	386.542,16	0,00	191.734,62	194.807,54	0,00
CS	386.542,16	0,00	386.542,16			386.542,16	386.542,16			191.734,62	194.807,54	0,00
<b>E 2.2.3.001. Trasferimenti in conto capitale da provincia</b>												
CP	0,00	0,00	0,00	0,00	0,00	0,00	0,00	0,00	0,00	0,00	0,00	0,00
RS	4.000,00	0,00	4.000,00	0,00	4.000,00	4.000,00	0,00	0,00	4.000,00	0,00	0,00	0,00
CS	4.000,00	0,00	4.000,00			4.000,00	4.000,00			0,00	0,00	0,00



**C.R.A. CONSIGLIO PER LA RICERCA E SPERIMENTAZIONE IN AGRICOLTURA**  
**Bilancio di verifica per CRAM ( da 1. a 4. ) - Esercizio 2008**



Capitolo Descrizione

Preventivo	Variazioni	Stanziato	Var. su Acc.	Accertato	Da Accertare	Assegnato	Da Assegnare	Liquidato	Da Liquidare	Riscosso	Da Risc.
1	2	3	4	5	3 + 4 - 5	6	5 - 6	7	6 - 7	8	7 - 8

**ENTRATE**

**E 2.2.3.002.**

**Trasferimenti in conto capitale da comune**

CP	0,00	0,00	0,00	0,00	0,00	0,00	0,00	0,00	0,00	0,00	0,00
RS	210.197,66	0,00	210.197,66	0,00	210.197,66	210.197,66	0,00	0,00	210.197,66	0,00	0,00
CS	210.197,66	0,00	210.197,66			210.197,66	210.197,66			0,00	0,00

**E 2.2.4.001.**

**Trasferimenti in conto capitale da enti Pubblici**

CP	0,00	0,00	0,00	0,00	0,00	0,00	0,00	0,00	0,00	0,00	0,00
RS	25.703,81	0,00	25.703,81	0,00	25.703,81	25.703,81	0,00	25.703,81	0,00	0,00	25.703,81
CS	25.703,81	0,00	25.703,81			25.703,81	25.703,81			0,00	25.703,81

**E 4.1.1.001.**

**Ritenute Erariali**

CP	3.176.310,00	82.000,00	3.258.310,00	0,00	0,00	3.258.310,00	0,00	0,00	0,00	0,00	0,00
RS	42.562,46	0,00	66.043,90	0,00	0,00		66.043,90	0,00	0,00	0,00	0,00
CS	3.218.872,46	105.481,44	3.324.353,90				0,00	0,00		0,00	0,00

**E 4.1.1.001.01**

**Ritenute erariali**

CP	0,00	0,00	0,00	0,00	2.427.300,74	-2.427.300,74	2.427.300,15	0,59	2.423.483,52	3.816,63	2.403.599,31	19.884,21
RS	0,00	-17.030,28	0,00	-17.030,28	49.013,62		49.013,62	-66.043,90	44.227,73	4.785,89	28.944,14	15.283,59
CS	0,00	0,00	0,00				2.476.313,77	2.476.313,77		2.432.543,45		35.167,80

**E 4.1.1.001.02**

**Ritenute erariali personale DPT**


CP	0,00	0,00	0,00	0,00	2.128,07	-2.128,07	2.128,07	0,00	2.128,07	0,00	2.128,07	0,00
RS	0,00	0,00	0,00	0,00	0,00		0,00	0,00	0,00	0,00	0,00	0,00
CS	0,00	0,00	0,00				2.128,07	2.128,07		2.128,07		0,00

**E 4.1.1.002.**

**Ritenute previdenziali e assistenziali**

CP	1.810.100,00	65.530,29	1.875.630,29	0,00	0,00	1.875.630,29	0,00	0,00	0,00	0,00	0,00
----	--------------	-----------	--------------	------	------	--------------	------	------	------	------	------

**CRA** C.R.A. CONSIGLIO PER LA RICERCA E SPERIMENTAZIONE IN AGRICOLTURA  
 Bilancio di verifica per CRAM ( da 1. a 4. ) - Esercizio 2008




Capitolo	Descrizione	Preventivo	Variazioni	Stanziato	Var. su Acc.	Accertato	Da Accertare	Assegnato	Da Assegnare	Liquidato	Da Liquidare	Riscosso	Da Risc.
		1	2	3	4	5	3+4-5	6	5-6	7	6-7	8	7-8
<b>ENTRATE</b>													
RS	35.398,08	0,00	49.523,98	0,00	0,00			0,00	49.523,98	0,00	0,00	0,00	0,00
CS	1.845.498,08	79.656,19	1.925.154,27					0,00	0,00			0,00	0,00
<b>E 4.1.1.002.01 Ritenute previdenziali e assistenziali</b>													
CP	0,00	0,00	0,00	0,00	1.361.740,91	-1.361.740,91	1.361.740,91	0,00	1.358.142,27	3.598,64	1.344.744,15	13.398,12	
RS	0,00	-5.930,16	0,00	-5.930,16	43.593,82		43.593,82	-49.523,98	14.797,71	28.796,11	12.726,04	2.071,67	
CS	0,00	0,00	0,00				1.405.334,73	1.405.334,73			1.357.470,19	15.469,79	
<b>E 4.1.1.002.02 Ritenute previdenziali e assistenziali personale DPT</b>													
CP	0,00	0,00	0,00	0,00	810,47	-810,47	810,47	0,00	810,47	0,00	810,47	0,00	
RS	0,00	0,00	0,00	0,00	0,00		0,00	0,00	0,00	0,00	0,00	0,00	
CS	0,00	0,00	0,00				810,47	810,47			810,47	0,00	
<b>E 4.1.1.003. Ritenute diverse</b>													
CP	71.900,00	0,00	71.900,00	0,00	0,00	71.900,00	0,00	0,00	0,00	0,00	0,00	0,00	0,00
RS	41.421,35	0,00	52.810,00	0,00	0,00		0,00	52.810,00	0,00	0,00	0,00	0,00	0,00
CS	113.321,35	11.388,65	124.710,00				0,00	0,00			0,00	0,00	0,00
<b>E 4.1.1.003.01 Ritenute diverse</b>													
CP	0,00	0,00	0,00	0,00	16.594,42	-16.594,42	16.594,42	0,00	16.594,42	0,00	16.594,42	0,00	
RS	0,00	0,00	0,00	0,00	52.810,00		52.810,00	-52.810,00	6.306,84	46.503,16	6,84	6.300,00	
CS	0,00	0,00	0,00				69.404,42	69.404,42			16.601,26	6.300,00	
<b>E 4.1.1.004. Trattenute per conto terzi</b>													
CP	31.935,00	5.036,51	36.971,51	0,00	0,00	36.971,51	0,00	0,00	0,00	0,00	0,00	0,00	0,00
RS	2.630,02	0,00	21.674,23	0,00	0,00		0,00	21.674,23	0,00	0,00	0,00	0,00	0,00
CS	34.565,02	24.080,72	58.645,74				0,00	0,00			0,00	0,00	0,00
<b>E 4.1.1.004.01 Trattenute per conto terzi</b>													





**C.R.A. CONSIGLIO PER LA RICERCA E SPERIMENTAZIONE IN AGRICOLTURA**  
**Bilancio di verifica per CRAM ( da 1. a 4. ) - Esercizio 2008**




**Capitolo Descrizione**

Preventivo	Variazioni	Stanzionato	Var. su Acc.	Accertato	Da Accertare	Assegnato	Da Assegnare	Liquidato	Da Liquidare	Riscosso	Da Risc.
1	2	3	4	5	3 + 4 - 5	6	5 - 6	7	6 - 7	8	7 - 8

**ENTRATE**

CP	0,00	0,00	0,00	0,00	12.726,57	-12.726,57	12.726,57	0,00	11.646,95	1.079,62	10.225,52	1.421,43
RS	0,00	0,00	0,00	0,00	21.674,23		21.674,23	-21.674,23	20.593,67	1.080,56	691,58	19.902,09
CS	0,00	0,00	0,00				34.400,80	34.400,80			10.917,10	21.323,52
<b>E 4.1.1.004.02 Trattenute per conto terzi personale DPT</b>												
CP	0,00	0,00	0,00	0,00	11,40	-11,40	11,40	0,00	11,40	0,00	5,20	6,20
RS	0,00	0,00	0,00	0,00	0,00		0,00	0,00	0,00	0,00	0,00	0,00
CS	0,00	0,00	0,00				11,40	11,40			5,20	6,20
<b>E 4.1.1.005. Depositi cauzionali di terzi</b>												
CP	2.582,28	0,00	2.582,28	0,00	0,00	2.582,28	0,00	0,00	0,00	0,00	0,00	0,00
RS	96.791,03	-51,00	158.153,10	-51,00	158.102,10		158.102,10	0,00	148.380,69	9.721,41	2.884,40	145.496,29
CS	99.373,31	61.362,07	160.735,38				158.102,10	158.102,10			2.884,40	145.496,29
<b>E 4.1.1.006. Restituzione da fondo economato</b>												
CP	193.877,74	111.122,26	305.000,00	0,00	208.536,21	96.463,79	208.536,21	0,00	202.599,30	5.936,91	185.599,30	17.000,00
RS	42.778,23	0,00	9.602,58	0,00	9.602,58		9.602,58	0,00	9.602,58	0,00	8.000,00	1.602,58
CS	236.655,97	77.946,61	314.602,58				218.138,79	218.138,79			193.599,30	18.602,58
<b>E 4.1.1.007. Recupero anticipazioni S.O.P.</b>												
CP	13.500,00	0,00	13.500,00	0,00	10.000,00	3.500,00	10.000,00	0,00	10.000,00	0,00	10.000,00	0,00
RS	9.431,21	0,00	6.112,77	0,00	6.112,77		6.112,77	0,00	6.112,77	0,00	6.112,77	0,00
CS	22.931,21	-3.318,44	19.612,77				16.112,77	16.112,77			16.112,77	0,00
<b>E 4.1.1.008. Recupero anticipazioni varie</b>												
CP	78.520,00	268.609,78	347.129,78	0,00	347.129,78	0,00	347.129,78	0,00	205.592,05	141.537,73	35.934,34	169.657,71
RS	195.079,31	0,00	271.474,81	0,00	271.474,81		271.474,81	0,00	271.474,81	0,00	25.232,61	246.242,20

**CRA** C.R.A. CONSIGLIO PER LA RICERCA E SPERIMENTAZIONE IN AGRICOLTURA  
 Bilancio di verifica per CRAM ( da 1. a 4. ) - Esercizio 2008




Capitolo Descrizione

Preventivo	Variazioni	Stanzionato	Var. su Acc.	Accertato	Da Accertare	Assegnato	Da Assegnare	Liquidato	Da Liquidare	Riscosso	Da Risc.
1	2	3	4	5	3 + 4 - 5	6	5 - 6	7	6 - 7	8	7 - 8

**ENTRATE**

CS	273.599,31	345.005,28	618.604,59			618.604,59	618.604,59			61.166,95	415.899,91	
<b>E 4.1.1.009. Partite in conto sospesi</b>												
CP	773.309,00	2.816.856,79	3.590.165,79	0,00	0,00	3.590.165,79	0,00	0,00	0,00	0,00	0,00	
RS	8.152.706,39	0,00	9.425.299,60	0,00	0,00		9.425.299,60	0,00	0,00	0,00	0,00	
CS	8.926.015,39	2.744.737,83	11.670.753,22				0,00	0,00		0,00	0,00	
<b>E 4.1.1.009.01 Partite in conto sospesi generico</b>												
CP	0,00	0,00	0,00	0,00	2.532.046,34	-2.532.046,34	2.532.046,34	0,00	2.499.784,60	32.261,74	1.434.223,77	1.065.560,83
RS	0,00	-560.599,80	0,00	-560.599,80	7.687.935,65		7.687.935,65	-8.248.535,45	4.045.354,11	3.642.581,54	1.083.043,32	2.962.310,79
CS	0,00	0,00	0,00				10.219.981,99	10.219.981,99			2.517.267,09	4.027.871,62
<b>E 4.1.1.009.02 Assegnazioni ad organismi esterni previsti da Decreti di Finanz. per progetti di ricerca</b>												
CP	0,00	0,00	0,00	0,00	840.661,36	-840.661,36	840.661,36	0,00	431.056,63	409.604,73	431.056,63	0,00
RS	0,00	8.000,00	0,00	8.000,00	1.184.764,15		1.184.764,15	-1.176.764,15	244.693,31	940.070,84	38.264,16	206.429,15
CS	0,00	0,00	0,00				2.025.425,51	2.025.425,51			469.320,79	206.429,15
<b>E 4.1.1.009.03 Anticipazioni di cassa su contributi per progetti codificati nell'anno successivo</b>												
CP	0,00	0,00	0,00	0,00	77.605,37	-77.605,37	77.605,37	0,00	77.605,37	0,00	77.605,37	0,00
RS	0,00	0,00	0,00	0,00	0,00		0,00	0,00	0,00	0,00	0,00	0,00
CS	0,00	0,00	0,00				77.605,37	77.605,37			77.605,37	0,00
<b>E 4.1.1.010. Erario c/lva a debito</b>												
CP	1.384.314,00	360.367,38	1.744.681,38	0,00	0,00	1.744.681,38	0,00	0,00	0,00	0,00	0,00	0,00
RS	340.617,66	0,00	385.136,60	0,00	0,00		0,00	385.136,60	0,00	0,00	0,00	0,00
CS	1.724.931,66	371.899,98	2.096.831,64				0,00	0,00			0,00	0,00
<b>E 4.1.1.010.01 Erario c/lva a debito: attività commerciale agricola</b>												


**CRA** C.R.A. CONSIGLIO PER LA RICERCA E SPERIMENTAZIONE IN AGRICOLTURA  
 Bilancio di verifica per CRAM ( da 1. a 4. ) - Esercizio 2008



Capitolo	Descrizione	Preventivo	Variazioni	Stanziano	Var. su Acc.	Accertato	Da Accertare	Assegnato	Da Assegnare	Liquidato	Da Liquidare	Riscosso	Da Risc.
		1	2	3	4	5	3+4-5	6	5-6	7	6-7	8	7-8
<b>ENTRATE</b>													
CP		0,00	0,00	0,00	0,00	384.377,31	-384.377,31	384.377,31	0,00	376.763,83	7.613,48	321.681,22	55.082,61
RS		0,00	-7,13	0,00	-7,13	42.810,48		42.810,48	-42.817,61	41.472,01	1.338,47	32.333,06	9.138,95
CS		0,00	0,00	0,00				427.187,79	427.187,79			354.014,28	64.221,56
<b>E 4.1.1.010.02 Erario c/lva a debito: attività commerciale editoria</b>													
CP		0,00	0,00	0,00	0,00	101,87	-101,87	101,87	0,00	101,87	0,00	100,63	1,24
RS		0,00	-0,54	0,00	-0,54	11,52		11,52	-12,06	9,42	2,10	6,60	2,82
CS		0,00	0,00	0,00				113,39	113,39			107,23	4,06
<b>E 4.1.1.010.03 Erario c/lva a debito: attività commerciale di servizi, ricerche c/terzi</b>													
CP		0,00	0,00	0,00	0,00	737.392,59	-737.392,59	737.392,59	0,00	729.512,39	7.880,20	442.582,71	286.929,68
RS		0,00	-4.166,66	0,00	-4.166,66	338.140,27		338.140,27	-342.306,93	333.868,95	4.271,32	221.768,63	112.100,32
CS		0,00	0,00	0,00				1.075.532,86	1.075.532,86			664.351,34	399.030,00
<b>Totale 3. - DIREZIONE CENTRALE ATTIVITA' SCIENTIFICHE</b>													
CP		27.346.863,21	29.106.427,69	56.453.290,90	0,00	53.811.557,99	2.641.732,91	53.811.557,40	0,59	35.012.960,54	18.798.596,86	27.935.265,07	7.077.695,47
RS		125.302.190,67	-4.081.636,10	120.498.397,23	-4.081.636,10	116.416.761,13		116.164.515,65	252.245,48	77.470.526,46	38.693.989,19	22.343.043,83	55.127.482,63
CS		152.498.847,51	6.928.863,54	159.427.711,05					169.976.073,05	252.246,07		50.278.308,90	62.205.178,10



**C.R.A. CONSIGLIO PER LA RICERCA E SPERIMENTAZIONE IN AGRICOLTURA**  
**Bilancio di verifica per CRAM ( da 1. a 4. ) - Esercizio 2008**



Capitolo Descrizione


Preventivo	Variazioni	Stanziato	Var. su Acc.	Accertato	Da Accertare	Assegnato	Da Assegnare	Liquidato	Da Liquidare	Riscosso	Da Risc.
1	2	3	4	5	3+4-5	6	5-6	7	6-7	8	7-8

**ENTRATE**

**4. - DIREZIONE CENTRALE AFFARI GIURIDICI**

E 0.		Avanzo/Disavanzo d'amministrazione presunto										
CP	0,00	0,00	0,00	0,00	0,00	0,00	0,00	0,00	0,00	0,00	0,00	0,00
RS	0,00	0,00	0,00	0,00	0,00	0,00	0,00	0,00	0,00	0,00	0,00	0,00
CS	0,00	0,00	0,00				0,00	0,00			0,00	0,00
<b>E 1.2.1.001.</b>		<b>Contributo MIPAF per le spese di funzionamento</b>										
CP	79.474.778,00	-269.956,21	79.204.821,79	0,00	77.177.788,14	2.027.033,65	77.177.788,14	0,00	76.835.633,14	342.155,00	76.835.633,14	0,00
RS	0,00	0,00	0,00	0,00	0,00		0,00	0,00	0,00	0,00	0,00	0,00
CS	79.474.778,00	-269.956,21	79.204.821,79				77.177.788,14	77.177.788,14			76.835.633,14	0,00
<b>E 1.2.1.002.</b>		<b>Altri contributi del MIPAF</b>										
CP	0,00	4.055.416,00	4.055.416,00	0,00	4.055.416,00	0,00	4.055.416,00	0,00	1.737.140,00	2.318.276,00	1.737.140,00	0,00
RS	0,00	0,00	0,00	0,00	0,00		0,00	0,00	0,00	0,00	0,00	0,00
CS	0,00	4.055.416,00	4.055.416,00				4.055.416,00	4.055.416,00			1.737.140,00	0,00
<b>E 1.3.2.004.</b>		<b>Interessi attivi su mutui, depositi e conti correnti</b>										
CP	0,00	0,00	0,00	0,00	0,00	0,00	0,00	0,00	0,00	0,00	0,00	0,00
RS	0,00	0,00	0,03	0,00	0,03		0,03	0,00	0,03	0,00	0,03	0,00
CS	0,00	0,03	0,03				0,03	0,03			0,03	0,00
<b>E 1.3.3.001.</b>		<b>Recuperi e rimborsi diversi</b>										
CP	0,00	25.223.107,69	25.223.107,69	0,00	25.226.263,52	-3.155,83	25.226.263,52	0,00	13.221.421,28	12.004.842,24	13.221.421,28	0,00
RS	1.431,04	0,00	1.431,04	0,00	1.431,04		1.431,04	0,00	128,04	1.303,00	0,00	128,04
CS	1.431,04	13.499.006,67	13.500.437,71				25.227.694,56	25.227.694,56			13.221.421,28	128,04
<b>E 1.3.4.001.</b>		<b>Entrate eventuali</b>										


**CRA** C.R.A. CONSIGLIO PER LA RICERCA E SPERIMENTAZIONE IN AGRICOLTURA  
 Bilancio di verifica per CRAM ( da 1. a 4. ) - Esercizio 2008



Capitolo	Descrizione	Preventivo	Variazioni	Stanziato	Var. su Acc.	Accertato	Da Accertare	Assegnato	Da Assegnare	Liquidato	Da Liquidare	Riscosso	Da Risc.
		1	2	3	4	5	3+4-5	6	5-6	7	6-7	8	7-8
<b>ENTRATE</b>													
	CP	0,00	0,00	0,00	0,00	0,00	0,00	0,00	0,00	0,00	0,00	0,00	0,00
	RS	0,00	0,00	0,00	0,00	0,00	0,00	0,00	0,00	0,00	0,00	0,00	0,00
	CS	0,00	0,00	0,00				0,00	0,00			0,00	0,00
<b>E 4.1.1.001. Ritenute Erariali</b>													
	CP	13.600.000,00	1.748.646,20	15.348.646,20	0,00	0,00	15.348.646,20	0,00	0,00	0,00	0,00	0,00	0,00
	RS	835,31	0,00	835,31	0,00	0,00	0,00	0,00	835,31	0,00	0,00	0,00	0,00
	CS	13.600.835,31	1.748.646,20	15.349.481,51				0,00	0,00			0,00	0,00
<b>E 4.1.1.001.01 Ritenute erariali</b>													
	CP	0,00	0,00	0,00	0,00	1.319.402,05	-1.319.402,05	1.319.402,05	0,00	1.319.402,05	0,00	1.319.402,05	0,00
	RS	0,00	0,00	0,00	0,00	835,31		835,31	-835,31	0,00	835,31	0,00	0,00
	CS	0,00	0,00	0,00				1.320.237,36	1.320.237,36			1.319.402,05	0,00
<b>E 4.1.1.001.02 Ritenute erariali personale DPT</b>													
	CP	0,00	0,00	0,00	0,00	14.029.244,15	-14.029.244,15	14.029.244,15	0,00	14.029.243,16	0,99	14.029.243,16	0,00
	RS	0,00	0,00	0,00	0,00	0,00		0,00	0,00	0,00	0,00	0,00	0,00
	CS	0,00	0,00	0,00				14.029.244,15	14.029.244,15			14.029.243,16	0,00
<b>E 4.1.1.002. Ritenute previdenziali e assistenziali</b>													
	CP	8.150.000,00	-1.748.646,20	6.401.353,80	0,00	0,00	6.401.353,80	0,00	0,00	0,00	0,00	0,00	0,00
	RS	8.554,66	0,00	8.554,66	0,00	0,00	0,00	0,00	8.554,66	0,00	0,00	0,00	0,00
	CS	8.158.554,66	-1.748.646,20	6.409.908,46				0,00	0,00			0,00	0,00
<b>E 4.1.1.002.01 Ritenute previdenziali e assistenziali</b>													
	CP	0,00	0,00	0,00	0,00	143.428,04	-143.428,04	143.428,04	0,00	143.318,76	109,28	143.318,76	0,00
	RS	0,00	0,00	0,00	0,00	8.554,66		8.554,66	-8.554,66	8.544,73	9,93	0,00	8.544,73
	CS	0,00	0,00	0,00				151.982,70	151.982,70			143.318,76	8.544,73



**C.R.A. CONSIGLIO PER LA RICERCA E SPERIMENTAZIONE IN AGRICOLTURA**  
**Bilancio di verifica per CRAM ( da 1. a 4. ) - Esercizio 2008**



Capitolo Descrizione

Preventivo	Variazioni	Stanziato	Var. su Acc.	Accertato	Da Accertare	Assegnato	Da Assegnare	Liquidato	Da Liquidare	Riscosso	Da Risc.
1	2	3	4	5	3 + 4 - 5	6	5 - 6	7	6 - 7	8	7 - 8

**ENTRATE**

**E 4.1.1.002.02**

**Ritenute previdenziali e assistenziali personale DPT**

CP	0,00	0,00	0,00	0,00	4.840.719,14	-4.840.719,14	4.840.719,14	0,00	4.840.719,14	0,00	4.840.719,14	0,00
RS	0,00	0,00	0,00	0,00	0,00		0,00	0,00	0,00	0,00	0,00	0,00
CS	0,00	0,00	0,00				4.840.719,14	4.840.719,14		4.840.719,14		0,00

**E 4.1.1.003.**

**Ritenute diverse**

CP	1.100.000,00	0,00	1.100.000,00	0,00	0,00	1.100.000,00	0,00	0,00	0,00	0,00	0,00	0,00
RS	22.293,69	0,00	17.658,05	0,00	0,00		0,00	17.658,05	0,00	0,00	0,00	0,00
CS	1.122.293,69	-4.635,64	1.117.658,05				0,00	0,00		0,00		0,00

**E 4.1.1.003.01**

**Ritenute diverse**

CP	0,00	0,00	0,00	0,00	3.038,90	-3.038,90	3.038,90	0,00	3.038,90	0,00	3.038,90	0,00
RS	0,00	0,00	0,00	0,00	17.658,05		17.658,05	-17.658,05	15.440,23	2.217,82	15.440,23	0,00
CS	0,00	0,00	0,00				20.696,95	20.696,95			18.479,13	0,00

**E 4.1.1.003.02**

**Ritenute diverse personale DPT**

CP	0,00	0,00	0,00	0,00	590.767,78	-590.767,78	590.767,78	0,00	590.767,78	0,00	590.767,78	0,00
RS	0,00	0,00	0,00	0,00	0,00		0,00	0,00	0,00	0,00	0,00	0,00
CS	0,00	0,00	0,00				590.767,78	590.767,78			590.767,78	0,00

**E 4.1.1.004.**

**Trattenute per conto terzi**


CP	500.000,00	0,00	500.000,00	0,00	0,00	500.000,00	0,00	0,00	0,00	0,00	0,00	0,00
RS	0,00	0,00	0,00	0,00	0,00		0,00	0,00	0,00	0,00	0,00	0,00
CS	500.000,00	0,00	500.000,00				0,00	0,00			0,00	0,00

**E 4.1.1.004.02**

**Trattenute per conto terzi personale DPT**

CP	0,00	0,00	0,00	0,00	1.128,26	-1.128,26	1.128,26	0,00	1.128,26	0,00	1.128,26	0,00
----	------	------	------	------	----------	-----------	----------	------	----------	------	----------	------

**CRA** C.R.A. CONSIGLIO PER LA RICERCA E SPERIMENTAZIONE IN AGRICOLTURA  
 Bilancio di verifica per CRAM ( da 1. a 4. ) - Esercizio 2008



Capitolo	Descrizione	Preventivo	Variazioni	Stanziato	Var. su Acc.	Accertato	Da Accertare	Assegnato	Da Assegnare	Liquidato	Da Liquidare	Riscosso	Da Risc.
		1	2	3	4	5	3+4-5	6	5-6	7	6-7	8	7-8
<b>ENTRATE</b>													
RS		0,00	0,00	0,00	0,00	0,00		0,00	0,00	0,00	0,00	0,00	0,00
CS		0,00	0,00	0,00				1.128,26	1.128,26			1.128,26	0,00
<b>E 4.1.1.005. Depositi cauzionali di terzi</b>													
CP	500.000,00	0,00	500.000,00	0,00	0,00	500.000,00		0,00	0,00	0,00	0,00	0,00	0,00
RS	0,00	0,00	0,00	0,00	0,00			0,00	0,00	0,00	0,00	0,00	0,00
CS	500.000,00	0,00	500.000,00					0,00	0,00			0,00	0,00
<b>E 4.1.1.006. Restituzione da fondo economato</b>													
CP	5.000,00	0,00	5.000,00	0,00	5.000,00	0,00		5.000,00	0,00	5.000,00	0,00	5.000,00	0,00
RS	3.037,80	0,00	3.037,80	0,00	3.037,80			3.037,80	0,00	0,00	3.037,80	0,00	0,00
CS	8.037,80	0,00	8.037,80					8.037,80	8.037,80			5.000,00	0,00
<b>E 4.1.1.007. Recupero anticipazioni S.O.P.</b>													
CP	1.000.000,00	0,00	1.000.000,00	0,00	0,00	1.000.000,00		0,00	0,00	0,00	0,00	0,00	0,00
RS	0,00	0,00	0,00	0,00	0,00			0,00	0,00	0,00	0,00	0,00	0,00
CS	1.000.000,00	0,00	1.000.000,00					0,00	0,00			0,00	0,00
<b>E 4.1.1.008. Recupero anticipazioni varie</b>													
CP	1.000.000,00	-50.000,00	950.000,00	0,00	0,00	950.000,00		0,00	0,00	0,00	0,00	0,00	0,00
RS	0,00	0,00	0,00	0,00	0,00			0,00	0,00	0,00	0,00	0,00	0,00
CS	1.000.000,00	-50.000,00	950.000,00					0,00	0,00			0,00	0,00
<b>E 4.1.1.009. Partite in conto sospesi</b>													
CP	22.400.000,00	0,00	22.400.000,00	0,00	0,00	22.400.000,00		0,00	0,00	0,00	0,00	0,00	0,00
RS	395.982,65	0,00	206,65	0,00	0,00			0,00	206,65	0,00	0,00	0,00	0,00
CS	22.795.982,65	-395.776,00	22.400.206,65					0,00	0,00			0,00	0,00
<b>E 4.1.1.009.01 Partite in conto sospesi generico</b>													

**CRA** C.R.A. CONSIGLIO PER LA RICERCA E SPERIMENTAZIONE IN AGRICOLTURA  
 Bilancio di verifica per CRAM ( da 1. a 4. ) - Esercizio 2008



Capitolo	Descrizione	Preventivo	Variazioni	Stanziato	Var. su Acc.	Accertato	Da Accertare	Assegnato	Da Assegnare	Liquidato	Da Liquidare	Riscosso	Da Risc.
		1	2	3	4	5	3+4-5	6	5-6	7	6-7	8	7-8

**ENTRATE**

CP	0,00	0,00	0,00	0,00	0,00	14.110.151,22	-14.110.151,22	14.110.151,22	0,00	14.109.880,82	270,40	14.109.880,82	0,00
RS	0,00	0,00	0,00	0,00	0,00	206,65		206,65	-206,65	0,00	206,65	0,00	0,00
CS	0,00	0,00	0,00					14.110.357,87	14.110.357,87			14.109.880,82	0,00

**E 4.1.1.010. Erario c/lva a debito**

CP	50.000,00	50.000,00	100.000,00	0,00	0,00	100.000,00		0,00	0,00	0,00	0,00	0,00	0,00
RS	8.333,33	0,00	0,00	0,00	0,00			0,00	0,00	0,00	0,00	0,00	0,00
CS	58.333,33	41.666,67	100.000,00					0,00	0,00			0,00	0,00

**E 4.1.1.010.03 Erario c/lva a debito: attività commerciale di servizi, ricerche c/terzi**

CP	0,00	0,00	0,00	0,00	60.898,54	-60.898,54	60.898,54	0,00	0,00	0,00	60.898,54	0,00	0,00
RS	0,00	0,00	0,00	0,00	0,00		0,00	0,00	0,00	0,00	0,00	0,00	0,00
CS	0,00	0,00	0,00				60.898,54	60.898,54				0,00	0,00

**Totale 4. - DIREZIONE CENTRALE AFFARI GIURIDICI**

CP	127.779.778,00	29.008.567,48	156.788.345,48	0,00	141.563.245,74	15.225.099,74	141.563.245,74	0,00	126.836.693,29	14.726.552,45	126.836.693,29	0,00	0,00
RS	440.468,48	0,00	31.723,54	0,00	31.723,54		31.723,54	0,00	24.113,03	7.610,51	15.440,26	8.672,77	8.672,77
CS	128.220.246,48	16.875.721,52	145.095.968,00					141.594.969,28	0,00			126.852.133,55	8.672,77

**TOTALI ENTRATE**

CP	158.476.763,21	58.798.027,01	217.274.790,22	0,00	199.239.457,57	18.035.332,65	199.239.456,98	0,59	165.584.275,87	33.655.181,11	158.506.580,40	7.077.695,47	7.077.695,47
RS	125.742.659,15	-4.081.636,10	120.530.120,77	-4.081.636,10	116.448.484,67		116.196.239,19	252.245,48	77.494.639,49	38.701.599,70	22.358.484,09	55.136.155,40	55.136.155,40
CS	284.069.215,99	24.486.116,90	308.555.332,89					315.435.696,17			180.865.064,49	62.213.850,87	62.213.850,87