



**C.R.A. CONSIGLIO PER LA RICERCA E SPERIMENTAZIONE IN AGRICOLTURA**  
**Bilancio Consuntivo Finanziario Gestionale Esercizio 2008**



**SPESA**

Capitolo Codice	Gestione dei Residui 2008						Gestione di Cassa 2008				Totale dei Residui Passivi al Termine dell'Esercizio 2008 (8 + 14)
	Residui Passivi al 1° Gennaio 2008	Pagati	Rimasti da Pagare	Totale (13 + 14)	Variazioni		Previsioni	Pagamenti (7 + 13)	Diff. rispetto alle Previsioni		
					In più (15 - 12)	In meno (12 - 15)			In Più (19 - 18)	In Meno (18 - 19)	
1	12	13	14	15	16	17	18	19	20	21	22
2.15.001.	9.691,17		5.926,30	5.926,30		3.764,87	4.315.732,93	294.231,34		4.021.501,59	3.927.110,16
	<b>9.691,17</b>		<b>5.926,30</b>	<b>5.926,30</b>		<b>3.764,87</b>	<b>4.315.732,93</b>	<b>294.231,34</b>	<b>0,00</b>	<b>4.021.501,59</b>	<b>3.927.110,16</b>
	<b>9.637.232,72</b>	<b>5.514.487,72</b>	<b>3.886.259,05</b>	<b>9.400.746,77</b>	<b>469,04</b>	<b>236.954,99</b>	<b>27.549.761,71</b>	<b>8.206.125,86</b>	<b>0,00</b>	<b>19.343.635,85</b>	<b>13.581.506,12</b>
2.2.1.											
2.2.1.001.									0,00	0,00	
2.2.5.											
2.2.5.001.	619,76	309,87	309,89	619,76			619,76	309,87		309,89	309,89
	<b>619,76</b>	<b>309,87</b>	<b>309,89</b>	<b>619,76</b>			<b>619,76</b>	<b>309,87</b>	<b>0,00</b>	<b>309,89</b>	<b>309,89</b>
	<b>619,76</b>	<b>309,87</b>	<b>309,89</b>	<b>619,76</b>	<b>0,00</b>	<b>0,00</b>	<b>619,76</b>	<b>309,87</b>	<b>0,00</b>	<b>309,89</b>	<b>309,89</b>
2.3.1.											
2.3.1.001.									0,00	0,00	



**C.R.A. CONSIGLIO PER LA RICERCA E SPERIMENTAZIONE IN AGRICOLTURA**  
**Bilancio Consuntivo Finanziario Gestionale Esercizio 2008**



**SPESA**

Capitolo Codice	Gestione dei Residui 2008						Gestione di Cassa 2008				Totale dei Residui Passivi al Termine dell'Esercizio 2008 (8 + 14)
	Residui Passivi al 1° Gennaio 2008	Pagati	Rimasti da Pagare	Totale (13 + 14)	Variazioni		Previsioni	Pagamenti (7 + 13)	Diff. rispetto alle Previsioni		
					In più (15 - 12)	In meno (12 - 15)			In Più (19 - 18)	In Meno (18 - 19)	
1	12	13	14	15	16	17	18	19	20	21	22
	0,00	0,00	0,00	0,00	0,00	0,00	0,00	0,00	0,00	0,00	0,00
	<b>9.637.852,48</b>	<b>5.514.797,59</b>	<b>3.886.568,94</b>	<b>9.401.366,53</b>	<b>469,04</b>	<b>236.954,99</b>	<b>27.550.381,47</b>	<b>8.206.435,73</b>	<b>0,00</b>	<b>19.343.945,74</b>	<b>13.581.816,01</b>
<b>4.1.1.</b>											
4.1.1.001.	68.674,21	58.548,30	7.323,79	65.872,09		2.802,12	3.326.984,21	2.467.153,54		859.830,67	28.147,36
4.1.1.002.	522.760,37	442.350,99	64.227,22	506.578,21		16.182,16	2.398.390,66	1.567.303,19		831.087,47	301.826,40
4.1.1.003.	716,51	424,40	266,88	691,28		25,23	72.616,51	16.724,28		55.892,23	561,42
4.1.1.004.	6.974,72	2.869,72	4.105,00	6.974,72			43.946,23	15.026,76		28.919,47	4.685,93
4.1.1.005.	240.627,28	80.074,50	154.432,24	234.506,74		6.120,54	243.209,56	80.074,50		163.135,06	154.432,24
4.1.1.006.	26.329,54					26.329,54	331.329,54	207.736,21		123.593,33	800,00
4.1.1.007.	17.746,11		11.746,11	11.746,11		6.000,00	31.246,11	10.000,00		21.246,11	11.746,11
4.1.1.008.	327.285,76	66.318,41	157.517,40	223.835,81		103.449,95	674.415,54	123.410,16		551.005,38	447.555,43
4.1.1.009.	11.470.940,79	2.419.174,01	7.504.637,11	9.923.811,12	10.654,81	1.557.784,48	13.821.394,41	2.840.405,32		10.980.989,09	10.533.718,87
4.1.1.010.	83.302,15	79.355,88	2.048,87	81.404,75		1.897,40	1.797.997,19	1.070.558,25		727.438,94	132.718,27



**C.R.A. CONSIGLIO PER LA RICERCA E SPERIMENTAZIONE IN AGRICOLTURA**  
**Bilancio Consuntivo Finanziario Gestionale Esercizio 2008**



**SPESA**

Capitolo Codice	Gestione dei Residui 2008						Gestione di Cassa 2008				Totale dei Residui Passivi al Termine dell'Esercizio 2008 (8 + 14)
	Residui Passivi al 1° Gennaio 2008	Pagati	Rimasti da Pagare	Totale (13 + 14)	Variazioni		Previsioni	Pagamenti (7 + 13)	Diff. rispetto alle Previsioni		
					In più (15 - 12)	In meno (12 - 15)			In Più (19 - 18)	In Meno (18 - 19)	
1	12	13	14	15	16	17	18	19	20	21	22
	12.765.357,44	3.149.116,21	7.906.304,62	11.055.420,83	10.654,81	1.720.591,42	22.741.529,96	8.398.392,21	0,00	14.343.137,75	11.616.192,03
	12.765.357,44	3.149.116,21	7.906.304,62	11.055.420,83	10.654,81	1.720.591,42	22.741.529,96	8.398.392,21	0,00	14.343.137,75	11.616.192,03
	12.765.357,44	3.149.116,21	7.906.304,62	11.055.420,83	10.654,81	1.720.591,42	22.741.529,96	8.398.392,21	0,00	14.343.137,75	11.616.192,03
1.1.1.											
1.1.1.001.							188.824,00	185.066,53		3.757,47	3.757,47
1.1.1.002.	182.815,77					182.815,77	457.551,77	272.622,41		184.929,36	2.113,59
1.1.1.003.	125.595,11	26.994,06		26.994,06		98.601,05	226.728,11	121.963,74		104.764,37	6.163,32
1.1.1.004.	5.000,00					5.000,00	9.944,00	1.957,00		7.987,00	2.987,00



**C.R.A. CONSIGLIO PER LA RICERCA E SPERIMENTAZIONE IN AGRICOLTURA**  
**Bilancio Consuntivo Finanziario Gestionale Esercizio 2008**



**SPESA**

Capitolo	Gestione dei Residui 2008						Gestione di Cassa 2008				Totale dei Residui Passivi al Termine dell'Esercizio 2008 (8 + 14)
	Residui Passivi al 1° Gennaio 2008	Pagati	Rimasti da Pagare	Totale (13 + 14)	Variazioni		Previsioni	Pagamenti (7 + 13)	Diff. rispetto alle Previsioni		
					In più (15 - 12)	In meno (12 - 15)			In Più (19 - 18)	In Meno (18 - 19)	
1	12	13	14	15	16	17	18	19	20	21	22
1.1.1.005.							114.549,00	86.945,00		27.604,00	27.604,00
1.1.1.012.							133.111,00	53.439,43		79.671,57	79.671,57
1.1.1.013.	143,00	143,00		143,00			30.143,00	30.143,00			
1.1.1.014.							5.000,00	2.655,00		2.345,00	2.345,00
	<b>313.553,88</b>	<b>27.137,06</b>		<b>27.137,06</b>		<b>286.416,82</b>	<b>1.165.850,88</b>	<b>754.792,11</b>	<b>0,00</b>	<b>411.058,77</b>	<b>124.641,95</b>
<b>1.1.2.</b>											
1.1.2.001.	118.977,89	48.837,48		48.837,48		70.140,41	731.977,89	654.138,75		77.839,14	7.698,73
1.1.2.002.	352.613,92	96.427,21	256.186,71	352.613,92			61.165.232,01	46.638.343,51		14.526.888,50	4.724.288,48
1.1.2.003.							403.000,00			403.000,00	403.000,00
1.1.2.005.	150.000,00	135.916,83	14.083,17	150.000,00			208.000,00	135.916,83		72.083,17	72.083,17
1.1.2.006.	55.790,47	1.631,78		1.631,78		54.158,69	263.290,47	131.472,06		131.818,41	19.159,72
1.1.2.008.	158.709,37	158.709,37		158.709,37			5.207.142,49	4.446.273,86		760.868,63	760.868,63
1.1.2.009.	318.498,30	191.222,48	57.277,52	248.500,00		69.998,30	517.478,05	191.222,48		326.255,57	256.257,27



**C.R.A. CONSIGLIO PER LA RICERCA E SPERIMENTAZIONE IN AGRICOLTURA**  
**Bilancio Consuntivo Finanziario Gestionale Esercizio 2008**



**SPESA**

Capitolo Codice	Gestione dei Residui 2008						Gestione di Cassa 2008				Totale dei Residui Passivi al Termine dell'Esercizio 2008 (8 + 14)
	Residui Passivi al 1° Gennaio 2008	Pagati	Rimasti da Pagare	Totale (13 + 14)	Variazioni		Previsioni	Pagamenti (7 + 13)	Diff. rispetto alle Previsioni		
					In più (15 - 12)	In meno (12 - 15)			In Più (19 - 18)	In Meno (18 - 19)	
1	12	13	14	15	16	17	18	19	20	21	22
1.1.2.010.	361.134,67	307.064,65		307.064,65		54.070,02	440.213,96	314.564,65		125.649,31	37.500,00
1.1.2.011.	24.581,73	14.166,81		14.166,81		10.414,92	44.581,73	21.338,03		23.243,70	9.792,12
1.1.2.012.							16.000,00			16.000,00	
1.1.2.014.	684.466,23	105.602,33	522.916,84	628.519,17		55.947,06	18.726.648,18	12.561.642,03		6.165.006,15	1.701.190,50
1.1.2.015.							1.535.040,00	949.499,45		585.540,55	500.500,55
1.1.2.016.	5.750,00	150,00	2.600,00	2.750,00		3.000,00	904.148,35	59.534,91		844.613,44	10.776,20
1.1.2.017.	213,69					213,69	8.213,69	3.570,37		4.643,32	
1.1.2.018.							5.000,00	355,01		4.644,99	162,00
1.1.2.020.											
1.1.2.021.							19.700,51	2.031,12		17.669,39	
	<b>2.230.736,27</b>	<b>1.059.728,94</b>	<b>853.064,24</b>	<b>1.912.793,18</b>		<b>317.943,09</b>	<b>90.195.667,33</b>	<b>66.109.903,06</b>	<b>0,00</b>	<b>24.085.764,27</b>	<b>8.503.277,37</b>



**C.R.A. CONSIGLIO PER LA RICERCA E SPERIMENTAZIONE IN AGRICOLTURA**  
**Bilancio Consuntivo Finanziario Gestionale Esercizio 2008**



**SPESA**

Capitolo Codice	Gestione dei Residui 2008						Gestione di Cassa 2008				Totale dei Residui Passivi al Termine dell'Esercizio 2008 (8 + 14)
	Residui Passivi al 1° Gennaio 2008	Pagati	Rimasti da Pagare	Totale (13 + 14)	Variazioni		Previsioni	Pagamenti (7 + 13)	Diff. rispetto alle Previsioni		
					In più (15 - 12)	In meno (12 - 15)			In Più (19 - 18)	In Meno (18 - 19)	
1	12	13	14	15	16	17	18	19	20	21	22
1.1.3.											
1.1.3.001.							2.500,00	908,50		1.591,50	
1.1.3.003.	3.153,00					3.153,00	23.441,81	18.402,42		5.039,39	1.597,58
1.1.3.005.	5.613,04					5.613,04	5.613,04			5.613,04	
1.1.3.006.											
1.1.3.008.											
1.1.3.009.											
1.1.3.010.											
1.1.3.012.	34.035,37	29.333,14		29.333,14		4.702,23	34.035,37	29.333,14		4.702,23	
1.1.3.021.	13.552,01	1.800,00	11.752,01	13.552,01			13.552,01	1.800,00		11.752,01	11.752,01
	<b>56.353,42</b>	<b>31.133,14</b>	<b>11.752,01</b>	<b>42.885,15</b>		<b>13.468,27</b>	<b>79.142,23</b>	<b>50.444,06</b>	<b>0,00</b>	<b>28.698,17</b>	<b>13.349,59</b>
	<b>2.600.643,57</b>	<b>1.117.999,14</b>	<b>864.816,25</b>	<b>1.982.815,39</b>	<b>0,00</b>	<b>617.828,18</b>	<b>91.440.660,44</b>	<b>66.915.139,23</b>	<b>0,00</b>	<b>24.525.521,21</b>	<b>8.641.268,91</b>



**C.R.A. CONSIGLIO PER LA RICERCA E SPERIMENTAZIONE IN AGRICOLTURA**  
**Bilancio Consuntivo Finanziario Gestionale Esercizio 2008**



**SPESA**

Capitolo Codice	Gestione dei Residui 2008						Gestione di Cassa 2008				Totale dei Residui Passivi al Termine dell'Esercizio 2008 (8 + 14)
	Residui Passivi al 1° Gennaio 2008	Pagati	Rimasti da Pagare	Totale (13 + 14)	Variazioni		Previsioni	Pagamenti (7 + 13)	Diff. rispetto alle Previsioni		
					In più (15 - 12)	In meno (12 - 15)			In Più (19 - 18)	In Meno (18 - 19)	
1	12	13	14	15	16	17	18	19	20	21	22
<b>1.2.3.</b>											
1.2.3.002	1,55	1,55		1,55			1.001,55	176,41		825,14	146,15
	<b>1,55</b>	<b>1,55</b>		<b>1,55</b>			<b>1.001,55</b>	<b>176,41</b>	<b>0,00</b>	<b>825,14</b>	<b>146,15</b>
<b>1.2.4.</b>											
1.2.4.001	23.091,73	21.329,34	335,78	21.665,12		1.426,61	5.690.872,43	5.437.891,22		252.981,21	248.362,12
	<b>23.091,73</b>	<b>21.329,34</b>	<b>335,78</b>	<b>21.665,12</b>		<b>1.426,61</b>	<b>5.690.872,43</b>	<b>5.437.891,22</b>	<b>0,00</b>	<b>252.981,21</b>	<b>248.362,12</b>
<b>1.2.6.</b>											
1.2.6.001	36.125,01	9.012,50	27.112,51	36.125,01			341.125,01	171.232,75		169.892,26	53.249,26
1.2.6.005							1.000,00	110,00		890,00	
1.2.6.006											
1.2.6.007											
1.2.6.008							9.214.404,09			9.214.404,09	
	<b>36.125,01</b>	<b>9.012,50</b>	<b>27.112,51</b>	<b>36.125,01</b>			<b>9.556.529,10</b>	<b>171.342,75</b>	<b>0,00</b>	<b>9.385.186,35</b>	<b>53.249,26</b>
	<b>59.218,29</b>	<b>30.343,39</b>	<b>27.448,29</b>	<b>57.791,68</b>	<b>0,00</b>	<b>1.426,61</b>	<b>15.248.403,08</b>	<b>5.609.410,38</b>	<b>0,00</b>	<b>9.638.992,70</b>	<b>301.757,53</b>



**C.R.A. CONSIGLIO PER LA RICERCA E SPERIMENTAZIONE IN AGRICOLTURA**  
**Bilancio Consuntivo Finanziario Gestionale Esercizio 2008**



**SPESA**

Capitolo Codice	Gestione dei Residui 2008						Gestione di Cassa 2008				Totale dei Residui Passivi al Termine dell'Esercizio 2008 (8 + 14)
	Residui Passivi al 1° Gennaio 2008	Pagati	Rimasti da Pagare	Totale (13 + 14)	Variazioni		Previsioni	Pagamenti (7 + 13)	Diff. rispetto alle Previsioni		
					In più (15 - 12)	In meno (12 - 15)			In Più (19 - 18)	In Meno (18 - 19)	
1	12	13	14	15	16	17	18	19	20	21	22
1.4.2.											
1.4.2.001.							489.392,06			489.392,06	
							489.392,06		0,00	489.392,06	
	0,00	0,00	0,00	0,00	0,00	0,00	489.392,06	0,00	0,00	489.392,06	0,00
	2.659.861,86	1.148.342,53	892.264,54	2.040.607,07	0,00	619.254,79	107.178.455,58	72.524.549,61	0,00	34.653.905,97	8.943.026,44
2.1.2.											
2.1.2.001.	102.523,03	10.034,08		10.034,08		92.488,95	102.523,03	10.034,08		92.488,95	
2.1.2.002.	12.517,90				102,00	12.619,90	12.517,90			12.517,90	
2.1.2.009.	4.191,72		2.319,72	2.319,72		1.872,00	4.191,72			4.191,72	2.319,72
	119.232,65	10.034,08	2.319,72	12.353,80	102,00	106.980,85	119.232,65	10.034,08	0,00	109.198,57	2.319,72





**C.R.A. CONSIGLIO PER LA RICERCA E SPERIMENTAZIONE IN AGRICOLTURA**  
**Bilancio Consuntivo Finanziario Gestionale Esercizio 2008**



**SPESA**

Capitolo Codice	Gestione dei Residui 2008						Gestione di Cassa 2008				Totale dei Residui Passivi al Termine dell'Esercizio 2008 (8 + 14)
	Residui Passivi al 1° Gennaio 2008	Pagati	Rimasti da Pagare	Totale (13 + 14)	Variazioni		Previsioni	Pagamenti (7 + 13)	Diff. rispetto alle Previsioni		
					In più (15 - 12)	In meno (12 - 15)			In Più (19 - 18)	In Meno (18 - 19)	
1	12	13	14	15	16	17	18	19	20	21	22
2.1.5.											
2.1.5.001.							13.280.000,00	6.579.157,53		6.700.842,47	1.183.480,50
							<b>13.280.000,00</b>	<b>6.579.157,53</b>	<b>0,00</b>	<b>6.700.842,47</b>	<b>1.183.480,50</b>
	<b>119.232,65</b>	<b>10.034,08</b>	<b>2.319,72</b>	<b>12.353,80</b>	<b>102,00</b>	<b>106.980,85</b>	<b>13.399.232,65</b>	<b>6.589.191,61</b>	<b>0,00</b>	<b>6.810.041,04</b>	<b>1.185.800,22</b>
2.3.1.											
2.3.1.001.							1.046.713,35			1.046.713,35	
							<b>1.046.713,35</b>		<b>0,00</b>	<b>1.046.713,35</b>	
	<b>0,00</b>	<b>0,00</b>	<b>0,00</b>	<b>0,00</b>	<b>0,00</b>	<b>0,00</b>	<b>1.046.713,35</b>	<b>0,00</b>	<b>0,00</b>	<b>1.046.713,35</b>	<b>0,00</b>
	<b>119.232,65</b>	<b>10.034,08</b>	<b>2.319,72</b>	<b>12.353,80</b>	<b>102,00</b>	<b>106.980,85</b>	<b>14.445.946,00</b>	<b>6.589.191,61</b>	<b>0,00</b>	<b>7.856.754,39</b>	<b>1.185.800,22</b>



**C.R.A. CONSIGLIO PER LA RICERCA E SPERIMENTAZIONE IN AGRICOLTURA**  
**Bilancio Consuntivo Finanziario Gestionale Esercizio 2008**



**SPESA**

Capitolo	Gestione dei Residui 2008						Gestione di Cassa 2008				Totale dei Residui Passivi al Termine dell'Esercizio 2008 (8 + 14)
	Residui Passivi al 1° Gennaio 2008	Pagati	Rimasti da Pagare	Totale (13 + 14)	Variazioni		Previsioni	Pagamenti (7 + 13)	Diff. rispetto alle Previsioni		
					In più (15 - 12)	In meno (12 - 15)			In Più (19 - 18)	In Meno (18 - 19)	
1	12	13	14	15	16	17	18	19	20	21	22
<b>4.1.1.</b>											
4.1.1.001.	1.061,99					1.061,99	15.349.708,19	15.348.646,10		1.062,09	0,10
4.1.1.002.	8.138,79	1.803,79	6.139,63	7.943,42		195,37	6.409.492,59	4.985.650,44		1.423.842,15	6.440,16
4.1.1.003.	6.504,97		6.415,93	6.415,93		89,04	1.106.504,97	593.806,68		512.698,29	6.415,93
4.1.1.004.	177,31		177,31	177,31			500.177,31	1.128,26		499.049,05	177,31
4.1.1.005.							500.000,00			500.000,00	
4.1.1.006.							5.000,00	5.000,00			
4.1.1.007.							1.000.000,00			1.000.000,00	
4.1.1.008.							950.000,00			950.000,00	
4.1.1.009.	654.577,66	236.328,78	418.243,01	654.571,79		5,87	23.054.577,66	3.541.203,03		19.513.374,63	11.223.519,98
4.1.1.010.							100.000,00	60.898,54		39.101,46	
	<b>670.460,72</b>	<b>238.132,57</b>	<b>430.975,88</b>	<b>669.108,45</b>		<b>1.352,27</b>	<b>48.975.460,72</b>	<b>24.536.333,05</b>	<b>0,00</b>	<b>24.439.127,67</b>	<b>11.236.553,48</b>
	<b>670.460,72</b>	<b>238.132,57</b>	<b>430.975,88</b>	<b>669.108,45</b>	<b>0,00</b>	<b>1.352,27</b>	<b>48.975.460,72</b>	<b>24.536.333,05</b>	<b>0,00</b>	<b>24.439.127,67</b>	<b>11.236.553,48</b>
	<b>670.460,72</b>	<b>238.132,57</b>	<b>430.975,88</b>	<b>669.108,45</b>	<b>0,00</b>	<b>1.352,27</b>	<b>48.975.460,72</b>	<b>24.536.333,05</b>	<b>0,00</b>	<b>24.439.127,67</b>	<b>11.236.553,48</b>



**C.R.A. CONSIGLIO PER LA RICERCA E SPERIMENTAZIONE IN AGRICOLTURA**  
**Bilancio Consuntivo Finanziario Gestionale Esercizio 2008**



**SPESA**

Capitolo Codice	Gestione dei Residui 2008						Gestione di Cassa 2008				Totale dei Residui Passivi al Termine dell'Esercizio 2008 (8 + 14)
	Residui Passivi al 1° Gennaio 2008	Pagati	Rimasti da Pagare	Totale (13 + 14)	Variazioni		Previsioni	Pagamenti (7 + 13)	Diff. rispetto alle Previsioni		
					In più (15 - 12)	In meno (12 - 15)			In Più (19 - 18)	In Meno (18 - 19)	
1	12	13	14	15	16	17	18	19	20	21	22
	0,00	0,00	0,00	0,00	0,00	0,00	0,00	0,00	0,00	0,00	0,00
	0,00	0,00	0,00	0,00	0,00	0,00	0,00	0,00	0,00	0,00	0,00
	0,00	0,00	0,00	0,00	0,00	0,00	0,00	0,00	0,00	0,00	0,00
	<b>0,00</b>	<b>0,00</b>	<b>0,00</b>	<b>0,00</b>	<b>0,00</b>	<b>0,00</b>	<b>0,00</b>	<b>0,00</b>	<b>0,00</b>	<b>0,00</b>	<b>0,00</b>
	28.183,37	7.284,00	10.811,00	18.095,00	0,00	10.088,37	153.583,37	20.627,68	0,00	132.955,69	15.581,72
	<b>28.183,37</b>	<b>7.284,00</b>	<b>10.811,00</b>	<b>18.095,00</b>	<b>0,00</b>	<b>10.088,37</b>	<b>153.583,37</b>	<b>20.627,68</b>	<b>0,00</b>	<b>132.955,69</b>	<b>15.581,72</b>
	1.286.263,39	773.621,03	182.579,60	956.200,63	2.918,63	332.981,39	4.944.063,86	2.613.311,92	585.539,35	2.916.291,29	474.525,30
	77.208,47	60.575,76	4.632,00	65.207,76	0,00	12.000,71	2.760.972,73	91.089,12	0,00	2.669.883,61	28.458,24
	<b>1.363.471,86</b>	<b>834.196,79</b>	<b>187.211,60</b>	<b>1.021.408,39</b>	<b>2.918,63</b>	<b>344.982,10</b>	<b>7.705.036,59</b>	<b>2.704.401,04</b>	<b>585.539,35</b>	<b>5.586.174,90</b>	<b>502.983,54</b>
	25.684.692,66	13.607.505,86	9.913.780,06	23.521.285,92	18.490,40	2.181.897,14	102.498.504,86	45.848.621,44	0,00	56.649.883,42	18.068.150,54
	9.637.852,48	5.514.797,59	3.886.568,94	9.401.366,53	469,04	236.954,99	27.550.381,47	8.206.435,73	0,00	19.343.945,74	13.581.816,01
	12.765.357,44	3.149.116,21	7.906.304,62	11.055.420,83	10.654,81	1.720.591,42	22.741.529,96	8.398.392,21	0,00	14.343.137,75	11.616.192,03




**C.R.A. CONSIGLIO PER LA RICERCA E SPERIMENTAZIONE IN AGRICOLTURA**  
**Bilancio Consuntivo Finanziario Gestionale Esercizio 2008**



**SPESA**

Capitolo Codice	Gestione dei Residui 2008						Gestione di Cassa 2008				Totale dei Residui Passivi al Termine dell'Esercizio 2008 (8 + 14)
	Residui Passivi al 1° Gennaio 2008	Pagati	Rimasti da Pagare	Totale (13 + 14)	Variazioni		Previsioni	Pagamenti (7 + 13)	Diff. rispetto alle Previsioni		
					In più (15 - 12)	In meno (12 - 15)			In Più (19 - 18)	In Meno (18 - 19)	
1	12	13	14	15	16	17	18	19	20	21	22
	48.087.902,58	22.271.419,66	21.706.653,62	43.978.073,28	29.614,25	4.139.443,55	152.790.416,29	62.453.449,38	0,00	90.336.966,91	43.266.158,58
	2.659.861,86	1.148.342,53	892.264,54	2.040.607,07	0,00	619.254,79	107.178.455,58	72.524.549,61	0,00	34.653.905,97	8.943.026,44
	119.232,65	10.034,08	2.319,72	12.353,80	102,00	106.980,85	14.445.946,00	6.589.191,61	0,00	7.856.754,39	1.185.800,22
	670.460,72	238.132,57	430.975,88	669.108,45	0,00	1.352,27	48.975.460,72	24.536.333,05	0,00	24.439.127,67	11.236.553,48
	3.449.555,23	1.396.509,18	1.325.560,14	2.722.069,32	102,00	727.587,91	170.599.862,30	103.650.074,27	0,00	66.949.788,03	21.365.380,14
	52.929.113,04	24.509.409,63	23.230.236,36	47.739.645,99	32.634,88	5.222.101,93	331.248.898,55	168.828.552,37	585.539,35	163.005.885,53	65.150.103,98
	52.929.113,04	24.509.409,63	23.230.236,36	47.739.645,99	32.634,88	5.222.101,93	331.248.898,55	168.828.552,37	0,00	162.420.346,18	65.150.103,98



ALLEGATO 3a

**CRA** C.R.A. CONSIGLIO PER LA RICERCA E SPERIMENTAZIONE IN AGRICOLTURA  
Bilancio di verifica per CRAM ( da 1. a 4. ) - Esercizio 2008

Capitolo	Descrizione	Preventivo	Variazioni	Stanziato	Var. su Acc.	Accertato	Da Accertare	Assegnato	Da Assegnare	Liquidato	Da Liquidare	Riscosso	Da Risc.
		1	2	3	4	5	3+4-5	6	5-6	7	6-7	8	7-8

**ENTRATE****1. - PRESIDENZA**

E 0.		Avanzo/Disavanzo d'amministrazione presunto											
CP	0,00	0,00	0,00	0,00	0,00	0,00	0,00	0,00	0,00	0,00	0,00	0,00	0,00
RS	0,00	0,00	0,00	0,00	0,00	0,00		0,00	0,00	0,00	0,00	0,00	0,00
CS	0,00	0,00	0,00					0,00	0,00			0,00	0,00
E 1.2.1.001.		Contributo MIPAF per le spese di funzionamento											
CP	125.400,00	0,00	125.400,00	0,00	12.900,00	112.500,00		12.900,00	0,00	12.900,00	0,00	12.900,00	0,00
RS	0,00	0,00	0,00	0,00	0,00			0,00	0,00	0,00	0,00	0,00	0,00
CS	125.400,00	0,00	125.400,00					12.900,00	12.900,00			12.900,00	0,00
Totali 1. - PRESIDENZA													
CP	125.400,00	0,00	125.400,00	0,00	12.900,00	112.500,00		12.900,00	0,00	12.900,00	0,00	12.900,00	0,00
RS	0,00	0,00	0,00	0,00	0,00			0,00	0,00	0,00	0,00	0,00	0,00
CS	125.400,00	0,00	125.400,00						12.900,00	0,00		12.900,00	0,00



**C.R.A. CONSIGLIO PER LA RICERCA E SPERIMENTAZIONE IN AGRICOLTURA**  
**Bilancio di verifica per CRAM ( da 1. a 4. ) - Esercizio 2008**



Capitolo Descrizione

Preventivo	Variazioni	Stanziato	Var. su Acc.	Accertato	Da Accertare	Assegnato	Da Assegnare	Liquidato	Da Liquidare	Riscosso	Da Risc.
1	2	3	4	5	3 + 4 - 5	6	5 - 6	7	6 - 7	8	7 - 8


**ENTRATE**

**2. - DIREZIONE GENERALE**

E 0.		Avanzo/Disavanzo d'amministrazione presunto										
CP	0,00	0,00	0,00	0,00	0,00	0,00	0,00	0,00	0,00	0,00	0,00	0,00
RS	0,00	0,00	0,00	0,00	0,00	0,00	0,00	0,00	0,00	0,00	0,00	0,00
CS	0,00	0,00	0,00			0,00	0,00			0,00		0,00
<b>E 1.2.1.001.</b>		<b>Contributo MIPAF per le spese di funzionamento</b>										
CP	3.224.722,00	-132.809,20	3.091.912,80	0,00	3.035.912,80	56.000,00	3.035.912,80	0,00	3.035.912,80	0,00	3.035.912,80	0,00
RS	0,00	0,00	0,00	0,00	0,00		0,00	0,00	0,00	0,00	0,00	0,00
CS	3.224.722,00	-132.809,20	3.091.912,80				3.035.912,80	3.035.912,80		3.035.912,80		0,00
<b>E 1.2.1.002.</b>		<b>Altri contributi del MIPAF</b>										
CP	0,00	284.422,00	284.422,00	0,00	284.422,00	0,00	284.422,00	0,00	284.422,00	0,00	284.422,00	0,00
RS	0,00	0,00	0,00	0,00	0,00		0,00	0,00	0,00	0,00	0,00	0,00
CS	0,00	284.422,00	284.422,00				284.422,00	284.422,00		284.422,00		0,00
<b>E 1.3.2.001.</b>		<b>Affitti di immobili</b>										
CP	0,00	98.843,74	98.843,74	0,00	98.843,74	0,00	98.843,74	0,00	98.843,74	0,00	98.843,74	0,00
RS	0,00	0,00	0,00	0,00	0,00		0,00	0,00	0,00	0,00	0,00	0,00
CS	0,00	98.843,74	98.843,74				98.843,74	98.843,74		98.843,74		0,00
<b>E 1.3.3.002.</b>		<b>Indennizzi di assicurazione</b>										
CP	0,00	400,00	400,00	0,00	400,00	0,00	400,00	0,00	400,00	0,00	400,00	0,00
RS	0,00	0,00	0,00	0,00	0,00		0,00	0,00	0,00	0,00	0,00	0,00
CS	0,00	400,00	400,00				400,00	400,00		400,00		0,00
<b>E 1.3.4.001.</b>		<b>Entrate eventuali</b>										



**C.R.A. CONSIGLIO PER LA RICERCA E SPERIMENTAZIONE IN AGRICOLTURA**  
**Bilancio di verifica per CRAM ( da 1. a 4. ) - Esercizio 2008**



Capitolo Descrizione

Preventivo	Variazioni	Stanziato	Var. su Acc.	Accertato	Da Accertare	Assegnato	Da Assegnare	Liquidato	Da Liquidare	Riscosso	Da Risc.
1	2	3	4	5	3 + 4 - 5	6	5 - 6	7	6 - 7	8	7 - 8

**ENTRATE**

CP	0,00	14.293,50	14.293,50	0,00	14.293,50	0,00	14.293,50	0,00	14.293,50	0,00	14.293,50	0,00
RS	0,00	0,00	0,00	0,00	0,00	0,00	0,00	0,00	0,00	0,00	0,00	0,00
CS	0,00	14.293,50	14.293,50			14.293,50	14.293,50			14.293,50		0,00

**E 2.1.1.001.**

**Alienazione di terreni**

CP	0,00	287.850,00	287.850,00	0,00	287.850,00	0,00	287.850,00	0,00	287.850,00	0,00	287.850,00	0,00
RS	0,00	0,00	0,00	0,00	0,00	0,00	0,00	0,00	0,00	0,00	0,00	0,00
CS	0,00	286.350,00	286.350,00			287.850,00	287.850,00			287.850,00		0,00

**E 2.1.1.003.**

**Cessione diritti reali**

CP	0,00	130.031,80	130.031,80	0,00	130.031,80	0,00	130.031,80	0,00	0,00	130.031,80	0,00	0,00
RS	0,00	0,00	0,00	0,00	0,00	0,00	0,00	0,00	0,00	0,00	0,00	0,00
CS	0,00	130.031,80	130.031,80			130.031,80	130.031,80			0,00		0,00


**E 2.2.1.001.**

**Contributo MIPAF per le spese in conto capitale**

CP	0,00	0,00	0,00	0,00	0,00	0,00	0,00	0,00	0,00	0,00	0,00	0,00
RS	0,00	0,00	0,00	0,00	0,00	0,00	0,00	0,00	0,00	0,00	0,00	0,00
CS	0,00	0,00	0,00			0,00	0,00			0,00		0,00

**Totali 2. - DIREZIONE GENERALE**

CP	3.224.722,00	683.031,84	3.907.753,84	0,00	3.851.753,84	56.000,00	3.851.753,84	0,00	3.721.722,04	130.031,80	3.721.722,04	0,00
RS	0,00	0,00	0,00	0,00	0,00	0,00	0,00	0,00	0,00	0,00	0,00	0,00
CS	3.224.722,00	681.531,84	3.906.253,84				3.851.753,84	0,00		3.721.722,04		0,00



Capitolo	Descrizione	Preventivo	Variazioni	Stanziato	Var. su Acc.	Accertato	Da Accertare	Assegnato	Da Assegnare	Liquidato	Da Liquidare	Riscosso	Da Risc.
		1	2	3	4	5	3+4-5	6	5-6	7	6-7	8	7-8

**ENTRATE**

**3. - DIREZIONE CENTRALE ATTIVITA' SCIENTIFICHE**

<b>E 0.</b>		<b>Avanzo/Disavanzo d'amministrazione presunto</b>											
CP	0,00	0,00	0,00	0,00	0,00	0,00	0,00	0,00	0,00	0,00	0,00	0,00	0,00
RS	0,00	0,00	0,00	0,00	0,00	0,00		0,00	0,00	0,00	0,00	0,00	0,00
CS	0,00	0,00	0,00					0,00	0,00			0,00	0,00
<b>E 1.2.1.001.</b>		<b>Contributo MIPAF per le spese di funzionamento</b>											
CP	15.236.100,00	-836.234,59	14.399.865,41	0,00	14.133.401,06	266.464,35	14.133.401,06	0,00	12.079.792,42	2.053.608,64	12.073.838,92	5.953,50	
RS	15.227.354,92	-263.658,20	6.887.867,43	-263.658,20	6.624.209,23		6.624.209,23	0,00	6.060.071,41	564.137,82	622.786,72	5.437.284,69	
CS	30.463.454,92	-9.175.722,08	21.287.732,84				20.757.610,29	20.757.610,29				12.696.625,64	5.443.238,19
<b>E 1.2.1.002.</b>		<b>Altri contributi del MIPAF</b>											
CP	192.948,00	17.677.188,11	17.870.136,11	0,00	17.870.136,11	0,00	17.870.136,11	0,00	6.222.070,25	11.648.065,86	4.312.079,69	1.909.990,56	
RS	60.731.223,46	-1.667.659,19	63.039.033,31	-1.667.659,19	61.371.374,12		61.371.374,12	0,00	39.222.964,08	22.148.410,04	11.577.175,83	27.645.788,25	
CS	60.776.965,10	7.385.623,49	68.162.588,59				79.241.510,23	79.241.510,23				15.889.255,52	29.555.778,81
<b>E 1.2.1.003.</b>		<b>Contributi di altre amministrazioni statali</b>											
CP	0,00	68.889,00	68.889,00	0,00	68.889,00	0,00	68.889,00	0,00	7.533,00	61.356,00	7.533,00	0,00	
RS	3.987.054,90	256.526,51	3.993.511,37	256.526,51	4.250.037,88		4.250.037,88	0,00	1.655.594,55	2.594.443,33	606.497,30	1.049.097,25	
CS	3.987.054,90	26.908,47	4.013.963,37				4.318.926,88	4.318.926,88				614.030,30	1.049.097,25
<b>E 1.2.2.001.</b>		<b>Contributo da parte delle regioni</b>											
CP	87.916,33	1.431.358,59	1.519.274,92	0,00	1.519.275,25	-0,33	1.519.275,25	0,00	876.518,81	642.756,44	288.444,17	588.074,64	
RS	7.668.898,68	-64.830,70	6.691.744,98	-64.830,70	6.626.914,28		6.626.914,28	0,00	4.335.747,89	2.291.166,39	1.881.257,45	2.454.490,44	
CS	7.756.815,01	-360.070,40	7.396.744,61				8.146.189,53	8.146.189,53				2.169.701,62	3.042.565,08
<b>E 1.2.3.001.</b>		<b>Contributi da parte della provincia</b>											