




C.R.A. CONSIGLIO PER LA RICERCA E SPERIMENTAZIONE IN AGRICOLTURA
Bilancio Consuntivo Finanziario Gestionale Esercizio 2008



SPESA

Capitolo	Gestione dei Residui 2008						Gestione di Cassa 2008				Totale dei Residui Passivi al Termine dell'Esercizio 2008 (8 + 14)
	Residui Passivi al 1° Gennaio 2008	Pagati	Rimasti da Pagare	Totale (13 + 14)	Variazioni		Previsioni	Pagamenti (7 + 13)	Diff. rispetto alle Previsioni		
					In più (15 - 12)	In meno (12 - 15)			In Più (19 - 18)	In Meno (18 - 19)	
1	12	13	14	15	16	17	18	19	20	21	22
1.1.2.008.	2.342,08	1.590,33	751,75	2.342,08			2.342,08	1.590,33		751,75	751,75
1.1.2.011.							20.000,00	12.188,20		7.811,80	5.471,44
1.1.2.012.							16.000,00	822,66		15.177,34	
1.1.2.014.											
1.1.2.015.	688.484,76	375.771,98		375.771,98		312.712,78	375.777,66	375.771,98		5,68	
	934.617,51	506.314,92	115.589,81	621.904,73		312.712,78	543.910,41	519.325,78	0,00	24.584,63	121.061,25
1.1.3.											
1.1.3.001.							14.200,00	9.606,06		4.593,94	505,00
1.1.3.003.	25.587,20	25.342,39		25.342,39		244,81	49.587,20	37.478,20		12.109,00	2.499,59
1.1.3.004.							31.500,00	17.568,84		13.931,16	
1.1.3.005.	14.160,00	11.340,00	2.820,00	14.160,00			121.160,00	93.415,67		27.744,33	14.761,25
1.1.3.006.	2.000,00	2.000,00		2.000,00			54.000,00	39.141,45		14.858,55	



C.R.A. CONSIGLIO PER LA RICERCA E SPERIMENTAZIONE IN AGRICOLTURA
Bilancio Consuntivo Finanziario Gestionale Esercizio 2008



SPESA

Capitolo Codice	Gestione dei Residui 2008					Gestione di Cassa 2008					Totale dei Residui Passivi al Termine dell'Esercizio 2008 (8 + 14)
	Residui Passivi al 1° Gennaio 2008	Pagati	Rimasti da Pagare	Totale (13 + 14)	Variazioni		Previsioni	Pagamenti (7 + 13)	Diff. rispetto alle Previsioni		
					In più (15 - 12)	In meno (12 - 15)			In Più (19 - 18)	In Meno (18 - 19)	
1	12	13	14	15	16	17	18	19	20	21	22
1.1.3.008.	630,00	487,20		487,20	84,00	226,80	5.930,00	820,80		5.109,20	1.646,76
1.1.3.009.	28.586,84	28.076,26	362,40	28.438,66		148,18	44.986,84	40.572,35		4.414,49	2.241,47
1.1.3.012.	85.799,43	79.227,55	6.473,51	85.701,06		98,37	155.985,43	155.317,88		667,55	131.869,27
1.1.3.013.	39.034,51	32.310,11	6.724,40	39.034,51			620.034,51	561.080,24		58.954,27	43.554,76
1.1.3.014.							884.000,00	883.948,78		51,22	
1.1.3.015.	22.548,90	9.684,00	12.864,90	22.548,90			27.548,90	12.084,00		15.464,90	12.864,90
1.1.3.018.											
1.1.3.021.	70.469,07	47.904,90	16.634,48	64.539,38	1.331,71	7.261,40	111.169,07	70.676,69		40.492,38	59.804,46
1.1.3.022.	6.803,06		6.403,06	6.403,06		400,00	31.803,06	16.494,57		15.308,49	6.403,06
1.1.3.024.	336,96					336,96	336,96			336,96	
1.1.3.026.							101.343,74	46.950,50		54.393,24	12.120,59
1.1.3.031.	2.958,00	2.088,00	870,00	2.958,00			58.108,00	18.120,56		39.987,44	39.897,50



C.R.A. CONSIGLIO PER LA RICERCA E SPERIMENTAZIONE IN AGRICOLTURA
Bilancio Consuntivo Finanziario Gestionale Esercizio 2008



SPESA

Capitolo Codice	Gestione dei Residui 2008						Gestione di Cassa 2008				Totale dei Residui Passivi al Termine dell'Esercizio 2008 (8 + 14)
	Residui Passivi al 1° Gennaio 2008	Pagati	Rimasti da Pagare	Totale (13 + 14)	Variazioni		Previsioni	Pagamenti (7 + 13)	Diff. rispetto alle Previsioni		
					In più (15 - 12)	In meno (12 - 15)			In Più (19 - 18)	In Meno (18 - 19)	
1	12	13	14	15	16	17	18	19	20	21	22
1.1.3.032.	1.927,89	1.927,53		1.927,53		0,36	19.577,89	8.119,13		11.458,76	11.458,40
	300.841,86	240.387,94	53.152,75	293.540,69	1.415,71	8.716,88	2.331.271,60	2.011.395,72	0,00	319.875,88	339.627,01
	1.272.426,35	773.621,03	168.742,56	942.363,59	2.918,63	332.981,39	2.971.648,99	2.603.796,35	0,00	367.852,64	460.688,26
1.2.1.											
1.2.1.004.											
1.2.1.006.									0,00	0,00	
1.2.4.											
1.2.4.001.	7.894,80		7.894,80	7.894,80			17.894,80	9.515,57		8.379,23	7.894,80
1.2.4.002.							3.000,00			3.000,00	
	7.894,80		7.894,80	7.894,80			20.894,80	9.515,57	0,00	11.379,23	7.894,80
1.2.6.											
1.2.6.005.	5.942,24		5.942,24	5.942,24			5.942,24			5.942,24	5.942,24
1.2.6.006.											



C.R.A. CONSIGLIO PER LA RICERCA E SPERIMENTAZIONE IN AGRICOLTURA
Bilancio Consuntivo Finanziario Gestionale Esercizio 2008



SPESA

Capitolo Codice	Gestione dei Residui 2008						Gestione di Cassa 2008				Totale dei Residui Passivi al Termine dell'Esercizio 2008 (8 + 14)
	Residui Passivi al 1° Gennaio 2008	Pagati	Rimasti da Pagare	Totale (13 + 14)	Variazioni		Previsioni	Pagamenti (7 + 13)	Diff. rispetto alle Previsioni		
					In più (15 - 12)	In meno (12 - 15)			In Più (19 - 18)	In Meno (18 - 19)	
1	12	13	14	15	16	17	18	19	20	21	22
1.2.6.007.							2.471.562,00			2.471.562,00	
1.2.6.010.							59.107,48			59.107,48	
1.2.6.011.							447,70			447,70	
1.2.6.012.							-585.539,35		585.539,35		
	5.942,24		5.942,24	5.942,24			1.951.520,07		585.539,35	2.537.059,42	5.942,24
	13.837,04	0,00	13.837,04	13.837,04	0,00	0,00	1.972.414,87	9.515,57	585.539,35	2.548.438,65	13.837,04
	1.286.263,39	773.621,03	182.579,60	956.200,63	2.918,63	332.981,39	4.944.063,86	2.613.311,92	585.539,35	2.916.291,29	474.525,30
2.1.1.											
2.1.1.003.							150.000,00			150.000,00	
2.1.1.004.											
2.1.1.005.							320.547,29			320.547,29	15.280,92
2.1.1.006.							172.000,00			172.000,00	



C.R.A. CONSIGLIO PER LA RICERCA E SPERIMENTAZIONE IN AGRICOLTURA
Bilancio Consuntivo Finanziario Gestionale Esercizio 2008



SPESA

Capitolo Codice	Gestione dei Residui 2008						Gestione di Cassa 2008				Totale dei Residui Passivi al Termine dell'Esercizio 2008 (8 + 14)
	Residui Passivi al 1° Gennaio 2008	Pagati	Rimasti da Pagare	Totale (13 + 14)	Variazioni		Previsioni	Pagamenti (7 + 13)	Diff. rispetto alle Previsioni		
					In più (15 - 12)	In meno (12 - 15)			In Più (19 - 18)	In Meno (18 - 19)	
1	12	13	14	15	16	17	18	19	20	21	22
							642.547,29		0,00	642.547,29	15.280,92
2.1.2.											
2.1.2.001.	56.258,88	51.442,56	4.632,00	56.074,56		184,32	96.258,88	81.955,92		14.302,96	13.177,32
2.1.2.003.											
2.1.2.007.											
2.1.2.009.	20.949,59	9.133,20		9.133,20		11.816,39	20.949,59	9.133,20		11.816,39	
2.1.2.010.											
2.1.2.012.											
2.1.2.013.											
	77.208,47	60.575,76	4.632,00	65.207,76		12.000,71	117.208,47	91.089,12	0,00	26.119,35	13.177,32
	77.208,47	60.575,76	4.632,00	65.207,76	0,00	12.000,71	759.755,76	91.089,12	0,00	668.666,64	28.458,24
2.3.2.											



C.R.A. CONSIGLIO PER LA RICERCA E SPERIMENTAZIONE IN AGRICOLTURA
Bilancio Consuntivo Finanziario Gestionale Esercizio 2008




SPESA

Capitolo Codice	Gestione dei Residui 2008						Gestione di Cassa 2008				Totale dei Residui Passivi al Termine dell'Esercizio 2008 (8 + 14)
	Residui Passivi al 1° Gennaio 2008	Pagati	Rimasti da Pagare	Totale (13 + 14)	Variazioni		Previsioni	Pagamenti (7 + 13)	Diff. rispetto alle Previsioni		
					In più (15 - 12)	In meno (12 - 15)			In Più (19 - 18)	In Meno (18 - 19)	
1	12	13	14	15	16	17	18	19	20	21	22
2.32.001.							2.001.216,97			2.001.216,97	
							2.001.216,97		0,00	2.001.216,97	
	0,00	0,00	0,00	0,00	0,00	0,00	2.001.216,97	0,00	0,00	2.001.216,97	0,00
	77.208,47	60.575,76	4.632,00	65.207,76	0,00	12.000,71	2.760.972,73	91.089,12	0,00	2.669.883,61	28.458,24
1.1.1.											
1.1.1.001.											
1.1.1.003.	268,62		268,62	268,62			268,62			268,62	268,62
1.1.1.013.	478,53					478,53	478,53			478,53	
1.1.1.014.											



C.R.A. CONSIGLIO PER LA RICERCA E SPERIMENTAZIONE IN AGRICOLTURA
Bilancio Consuntivo Finanziario Gestionale Esercizio 2008



SPESA

Capitolo	Gestione dei Residui 2008						Gestione di Cassa 2008				Totale dei Residui Passivi al Termine dell'Esercizio 2008 (8 + 14)
	Residui Passivi al 1° Gennaio 2008	Pagati	Rimasti da Pagare	Totale (13 + 14)	Variazioni		Previsioni	Pagamenti (7 + 13)	Diff. rispetto alle Previsioni		
					In più (15 - 12)	In meno (12 - 15)			In Più (19 - 18)	In Meno (18 - 19)	
1	12	13	14	15	16	17	18	19	20	21	22
	747,15		268,62	268,62		478,53	747,15		0,00	747,15	268,62
1.1.2.											
1.1.2.001.							52.062,00	43.895,93		8.166,07	
1.1.2.002.											
1.1.2.003.	206.573,17	163.447,53	4.504,85	167.952,38		38.620,79	4.113.758,17	1.234.435,47		2.879.322,70	294.911,16
1.1.2.004.	100.121,51	78.378,23	8.744,13	87.122,36	3.423,48	16.422,63	6.676.274,21	5.032.950,12		1.643.324,09	150.537,26
1.1.2.005.											
1.1.2.006.	757,15	396,80	360,35	757,15			135.215,25	116.927,73		18.287,52	10.714,47
1.1.2.007.	11.180,30	8.060,91	3.119,39	11.180,30			191.573,44	132.608,29		58.965,15	16.823,43
1.1.2.008.											
1.1.2.010.	3.663.667,88	3.054.032,50	308.270,24	3.362.302,74	430,12	301.795,26	10.974.587,41	6.918.226,56		4.056.360,85	596.441,44
1.1.2.011.	264.922,07	210.977,29	29.670,51	240.647,80	93,50	24.367,77	3.289.080,42	1.412.803,98		1.876.276,44	188.897,23
1.1.2.012.	77.908,69	48.503,51	14.959,91	63.463,42		14.445,27	1.440.970,86	527.357,93		913.612,93	88.842,23



C.R.A. CONSIGLIO PER LA RICERCA E SPERIMENTAZIONE IN AGRICOLTURA
Bilancio Consuntivo Finanziario Gestionale Esercizio 2008



SPESA

Capitolo	Gestione dei Residui 2008						Gestione di Cassa 2008				Totale dei Residui Passivi al Termine dell'Esercizio 2008 (8 + 14)
	Residui Passivi al 1° Gennaio 2008	Pagati	Rimasti da Pagare	Totale (13 + 14)	Variazioni		Previsioni	Pagamenti (7 + 13)	Diff. rispetto alle Previsioni		
					In più (15 - 12)	In meno (12 - 15)			In Più (19 - 18)	In Meno (18 - 19)	
1	12	13	14	15	16	17	18	19	20	21	22
1.1.2.013.	37.918,46					37.918,46	37.918,46			37.918,46	
1.1.2.014.	1.714.194,18	1.254.083,18	295.308,99	1.549.392,17	6.271,79	171.073,80	6.720.229,49	3.345.738,76		3.374.490,73	965.718,02
1.1.2.015.	567,78	200,62	367,16	567,78			103.209,11	21.920,23		81.288,88	852,40
1.1.2.016.	9.004,90	7.651,90	760,00	8.411,90		593,00	96.073,00	47.333,40		48.739,60	1.592,00
1.1.2.018.	35.271,62	23.349,01	4.127,47	27.476,48		7.795,14	160.354,31	55.088,28		105.266,03	37.008,04
1.1.2.019.	24.942,63	22.999,26	581,45	23.580,71		1.361,92	59.799,02	33.583,89		26.215,13	15.699,87
1.1.2.020.	136.815,00		136.815,00	136.815,00			136.815,00			136.815,00	136.815,00
1.1.2.	6.283.845,34	4.872.080,74	807.589,45	5.679.670,19	10.218,89	614.394,04	34.187.920,15	18.922.870,57	0,00	15.265.049,58	2.504.852,55
1.1.3.											
1.1.3.001.	13.074,49	5.296,58	6.150,87	11.447,45		1.627,04	172.675,95	19.767,01		152.908,94	9.131,46
1.1.3.002.	1.705.788,60	1.488.289,76	116.504,82	1.604.794,58	3.377,68	104.371,70	8.669.457,11	4.917.092,29		3.752.364,82	1.210.145,69
1.1.3.003.	109.925,74	93.411,32	10.992,59	104.403,91	58,21	5.580,04	993.255,66	491.639,73		501.615,93	109.824,33



C.R.A. CONSIGLIO PER LA RICERCA E SPERIMENTAZIONE IN AGRICOLTURA
Bilancio Consuntivo Finanziario Gestionale Esercizio 2008



SPESA

Capitolo	Gestione dei Residui 2008						Gestione di Cassa 2008				Totale dei Residui Passivi al Termine dell'Esercizio 2008 (8 + 14)	
	Codice	Residui Passivi al 1° Gennaio 2008	Pagati	Rimasti da Pagare	Totale (13 + 14)	Variazioni		Previsioni	Pagamenti (7 + 13)	Diff. rispetto alle Previsioni		
						In più (15 - 12)	In meno (12 - 15)			In Più (19 - 18)		In Meno (18 - 19)
1	12	13	14	15	16	17	18	19	20	21	22	
1.1.3.004.	123.682,07	76.188,49	38.248,19	114.436,68		9.245,39	641.903,03	264.366,47		377.536,56	106.754,33	
1.1.3.005.	171.086,58	148.055,02	17.493,87	165.548,89		5.537,69	1.633.191,44	1.004.794,11		628.397,33	177.022,63	
1.1.3.006.	235.417,28	182.232,96	38.314,40	220.547,36		14.869,92	2.712.330,34	2.039.928,18		672.402,16	335.195,07	
1.1.3.007.	340.530,83	279.031,10	42.453,71	321.484,81		19.046,02	1.644.791,83	1.049.372,85		595.418,98	317.351,02	
1.1.3.008.	202.156,42	148.318,11	34.011,06	182.329,17	159,70	19.986,95	986.966,09	464.225,20		522.740,89	145.149,92	
1.1.3.009.	602.425,95	464.539,44	92.473,52	557.012,96	12,00	45.424,99	1.658.166,07	1.096.482,87		561.683,20	325.923,64	
1.1.3.010.	439.200,15	383.226,33	34.673,46	417.899,79		21.300,36	2.317.745,16	1.417.116,05		900.629,11	354.096,34	
1.1.3.011.	131,67	131,67		131,67			51.004,85	33.206,22		17.798,63	9.242,00	
1.1.3.012.	269.406,22	218.119,23	31.795,32	249.914,55		19.491,67	1.879.301,15	1.362.638,43		516.662,72	369.129,10	
1.1.3.013.	5.566,10		2.590,57	2.590,57		2.975,53	16.754,63	353,53		16.401,10	2.590,57	
1.1.3.014.	163.789,67	16,49	147.215,37	147.231,86		16.557,81	419.400,05	200.051,50		219.348,55	159.392,79	
1.1.3.015.	278.631,24	217.818,36		217.818,36		60.812,88	640.988,24	275.297,06		365.691,18	256.695,23	



C.R.A. CONSIGLIO PER LA RICERCA E SPERIMENTAZIONE IN AGRICOLTURA
Bilancio Consuntivo Finanziario Gestionale Esercizio 2008



SPESA

Capitolo	Gestione dei Residui 2008						Gestione di Cassa 2008				Totale dei Residui Passivi al Termine dell'Esercizio 2008 (8 + 14)
	Residui Passivi al 1° Gennaio 2008	Pagati	Rimasti da Pagare	Totale (13 + 14)	Variazioni		Previsioni	Pagamenti (7 + 13)	Diff. rispetto alle Previsioni		
					In più (15 - 12)	In meno (12 - 15)			In Più (19 - 18)	In Meno (18 - 19)	
1	12	13	14	15	16	17	18	19	20	21	22
1.1.3.016.							40.135,00	21.103,20		19.031,80	
1.1.3.017.	200.648,99	189.206,13	9.522,92	198.729,05		1.919,94	685.647,42	360.126,34		325.521,08	99.221,85
1.1.3.018.	33.701,19	22.802,82	7.240,14	30.042,96		3.658,23	320.674,49	91.793,32		228.881,17	21.496,35
1.1.3.019.	109.065,83	95.077,68	13.047,46	108.125,14		940,69	826.812,24	336.804,97		490.007,27	35.766,48
1.1.3.020.	80.107,68	78.691,22	516,46	79.207,68		900,00	271.501,86	158.820,52		112.681,34	11.634,37
1.1.3.021.	874.007,82	584.411,75	199.322,76	783.734,51		90.273,31	5.110.748,65	1.620.210,85		3.490.537,80	788.023,02
1.1.3.022.	11.132,07	10.508,50	623,57	11.132,07			120.295,94	50.686,05		69.609,89	16.085,67
1.1.3.023.							1.457,00			1.457,00	
1.1.3.024.	11.924,34	9.657,14	2.267,20	11.924,34			46.033,56	31.199,95		14.833,61	13.887,23
1.1.3.025.	13.012,51	5.138,84	3.496,60	8.635,44		4.377,07	40.409,84	14.482,57		25.927,27	18.761,64
1.1.3.026.	988,00	988,00		988,00			988,00	988,00			



C.R.A. CONSIGLIO PER LA RICERCA E SPERIMENTAZIONE IN AGRICOLTURA
Bilancio Consuntivo Finanziario Gestionale Esercizio 2008



SPESA

Capitolo	Gestione dei Residui 2008						Gestione di Cassa 2008				Totale dei Residui Passivi al Termine dell'Esercizio 2008 (8 + 14)
	Residui Passivi al 1° Gennaio 2008	Pagati	Rimasti da Pagare	Totale (13 + 14)	Variazioni		Previsioni	Pagamenti (7 + 13)	Diff. rispetto alle Previsioni		
					In più (15 - 12)	In meno (12 - 15)			In Più (19 - 18)	In Meno (18 - 19)	
1	12	13	14	15	16	17	18	19	20	21	22
1.1.3.027.	6.724,88	4.573,50	1.841,50	6.415,00		309,88	7.187,55	4.573,50		2.614,05	2.491,50
1.1.3.028.	2.000,00	1.396,21		1.396,21		603,79	32.700,00	1.396,21		31.303,79	
1.1.3.029.	22.911,38	17.497,74	5.400,00	22.897,74	15,60	29,24	214.602,98	128.811,42		85.791,56	60.236,19
1.1.3.030.	137.193,84	106.476,31	30.396,55	136.872,86		320,98	600.541,00	370.903,61		229.637,39	114.963,30
1.1.3.031.	26.816,81	23.697,39	2.009,42	25.706,81		1.110,00	294.144,90	119.415,29		174.729,61	64.507,63
1.1.3.032.	14.668,75	13.457,91	274,58	13.732,49		936,26	291.756,82	178.840,61		112.916,21	18.944,04
1.1.3.033.							7.600,00	6.063,92		1.536,08	
1.1.3.034.	4.097,28	4.097,28		4.097,28			19.497,28	12.456,74		7.040,54	442,60
	6.209.814,38	4.872.353,28	888.876,91	5.761.230,19	3.623,19	452.207,38	33.370.666,13	18.145.008,57	0,00	15.225.657,56	5.154.105,99
	12.494.406,87	9.744.434,02	1.696.734,98	11.441.169,00	13.842,08	1.067.079,95	67.559.333,43	37.067.879,14	0,00	30.491.454,29	7.659.227,16
1.2.1.											
1.2.1.001.	1.086.769,51	469.127,77	587.432,51	1.056.560,28		30.209,23	2.921.904,73	1.056.935,57		1.864.969,16	635.011,50
1.2.1.002.	1.516.415,99	789.005,53	593.809,20	1.382.814,73	3.547,81	137.149,07	6.169.562,72	2.143.272,21		4.026.290,51	658.853,80
1.2.1.003.	30.788,00	8.346,97	21.191,03	29.538,00		1.250,00	108.562,40	58.389,19		50.173,21	46.006,61



C.R.A. CONSIGLIO PER LA RICERCA E SPERIMENTAZIONE IN AGRICOLTURA
Bilancio Consuntivo Finanziario Gestionale Esercizio 2008




SPESEA

Capitolo	Gestione dei Residui 2008						Gestione di Cassa 2008				Totale dei Residui Passivi al Termine dell'Esercizio 2008 (8 + 14)
	Residui Passivi al 1° Gennaio 2008	Pagati	Rimasti da Pagare	Totale (13 + 14)	Variazioni		Previsioni	Pagamenti (7 + 13)	Diff. rispetto alle Previsioni		
					In più (15 - 12)	In meno (12 - 15)			In Più (19 - 18)	In Meno (18 - 19)	
1	12	13	14	15	16	17	18	19	20	21	22
1.2.1.004.	595.604,59	356.228,58	239.025,01	595.253,59		351,00	1.740.960,79	571.718,17		1.169.242,62	463.526,37
1.2.1.005.	65.197,62	28.456,91	35.515,58	63.972,49	508,47	1.733,60	661.235,41	202.304,65		458.930,76	45.847,72
1.2.1.006.							15.176,40	176,40		15.000,00	15.000,00
	3.294.775,71	1.651.165,76	1.476.973,33	3.128.139,09	4.056,28	170.692,90	11.617.402,45	4.032.796,19	0,00	7.584.606,26	1.864.246,00
1.2.2.											
1.2.2.001.											
1.2.2.002.	20.000,00	10.000,00	10.000,00	20.000,00			20.000,00	10.000,00		10.000,00	10.000,00
1.2.2.004.	2.806.422,49	788.583,95	1.748.571,12	2.537.155,07		269.267,42	5.755.223,89	1.226.928,47		4.528.295,42	2.962.144,55
1.2.2.005.	6.250.063,06	1.010.082,48	4.652.901,34	5.662.983,82		587.079,24	8.060.311,99	1.251.770,86		6.808.541,13	4.874.603,01
1.2.2.007.							3.744.293,50			3.744.293,50	
1.2.2.008.							38.000,00	32.000,00		6.000,00	
	9.076.485,55	1.808.666,43	6.411.472,46	8.220.138,89		856.346,66	17.617.829,38	2.520.699,33	0,00	15.097.130,05	7.846.747,56
1.2.3.											
1.2.3.002.	1.829,50	610,15	1.164,97	1.775,12	11,31	65,69	17.822,50	7.204,77		10.617,73	1.516,23
1.2.3.003.											
	1.829,50	610,15	1.164,97	1.775,12	11,31	65,69	17.822,50	7.204,77	0,00	10.617,73	1.516,23



C.R.A. CONSIGLIO PER LA RICERCA E SPERIMENTAZIONE IN AGRICOLTURA
Bilancio Consuntivo Finanziario Gestionale Esercizio 2008



SPESA

Capitolo Codice	Gestione dei Residui 2008						Gestione di Cassa 2008				Totale dei Residui Passivi al Termine dell'Esercizio 2008 (8 + 14)
	Residui Passivi al 1° Gennaio 2008	Pagati	Rimasti da Pagare	Totale (13 + 14)	Variazioni		Previsioni	Pagamenti (7 + 13)	Diff. rispetto alle Previsioni		
					In più (15 - 12)	In meno (12 - 15)			In Più (19 - 18)	In Meno (18 - 19)	
1	12	13	14	15	16	17	18	19	20	21	22
1.2.4.											
1.2.4.001.	463.941,00	308.527,46	75.540,44	384.067,90	580,72	80.453,82	3.705.712,55	1.885.878,69		1.819.833,86	294.290,18
	463.941,00	308.527,46	75.540,44	384.067,90	580,72	80.453,82	3.705.712,55	1.885.878,69	0,00	1.819.833,86	294.290,18
1.2.5.											
1.2.5.001.	170.068,56	5.000,00	165.068,56	170.068,56			1.152.090,68	10.335,13		1.141.755,55	167.198,56
	170.068,56	5.000,00	165.068,56	170.068,56			1.152.090,68	10.335,13	0,00	1.141.755,55	167.198,56
1.2.6.											
1.2.6.001.	1.000,00	659,44	340,56	1.000,00			1.580,15	1.239,59		340,56	340,56
1.2.6.003.	9.255,42	5.338,62	2.937,60	8.276,22		979,20	25.405,22	8.898,64		16.506,58	9.185,42
1.2.6.005.	7.599,53	6.632,11	952,63	7.584,74	0,01	14,80	69.469,33	43.054,78		26.414,55	10.213,19
1.2.6.006.							21.302,81			21.302,81	
1.2.6.007.							33.734,05			33.734,05	
1.2.6.010.	1.470,00					1.470,00	5.970,00			5.970,00	
1.2.6.011.							49.677,93			49.677,93	
	19.324,95	12.630,17	4.230,79	16.860,96	0,01	2.464,00	207.139,49	53.193,01	0,00	153.946,48	19.739,17
	13.026.425,27	3.786.599,97	8.134.450,55	11.921.050,52	4.648,32	1.110.023,07	34.317.997,05	8.510.107,12	0,00	25.807.889,93	10.193.737,70



C.R.A. CONSIGLIO PER LA RICERCA E SPERIMENTAZIONE IN AGRICOLTURA
Bilancio Consuntivo Finanziario Gestionale Esercizio 2008



SPESA

Capitolo Codice	Gestione dei Residui 2008						Gestione di Cassa 2008				Totale dei Residui Passivi al Termine dell'Esercizio 2008 (8 + 14)
	Residui Passivi al 1° Gennaio 2008	Pagati	Rimasti da Pagare	Totale (13 + 14)	Variazioni		Previsioni	Pagamenti (7 + 13)	Diff. rispetto alle Previsioni		
					In più (15 - 12)	In meno (12 - 15)			In Più (19 - 18)	In Meno (18 - 19)	
1	12	13	14	15	16	17	18	19	20	21	22
1.4.1.											
1.4.1.001.							33.537,00	31.810,41		1.726,59	661,86
							33.537,00	31.810,41	0,00	1.726,59	661,86
1.4.2.											
1.4.2.001.	163.860,52	76.471,87	82.594,53	159.066,40		4.794,12	587.637,38	238.824,77		348.812,61	214.523,82
	163.860,52	76.471,87	82.594,53	159.066,40		4.794,12	587.637,38	238.824,77	0,00	348.812,61	214.523,82
	163.860,52	76.471,87	82.594,53	159.066,40	0,00	4.794,12	621.174,38	270.635,18	0,00	350.539,20	215.185,68
	25.684.692,66	13.807.505,86	9.913.780,06	23.521.285,92	18.490,40	2.181.897,14	102.498.504,86	45.848.621,44	0,00	56.649.883,42	18.068.150,54
2.1.1.											
2.1.1.001.	40.000,00	40.000,00		40.000,00			259.795,79	40.000,00		219.795,79	



C.R.A. CONSIGLIO PER LA RICERCA E SPERIMENTAZIONE IN AGRICOLTURA
Bilancio Consuntivo Finanziario Gestionale Esercizio 2008



SPESA

Capitolo Codice	Gestione dei Residui 2008					Gestione di Cassa 2008					Totale dei Residui Passivi al Termine dell'Esercizio 2008 (8 + 14)
	Residui Passivi al 1° Gennaio 2008	Pagati	Rimasti da Pagare	Totale (13 + 14)	Variazioni		Previsioni	Pagamenti (7 + 13)	Diff. rispetto alle Previsioni		
					In più (15 - 12)	In meno (12 - 15)			In Più (19 - 18)	In Meno (18 - 19)	
1	12	13	14	15	16	17	18	19	20	21	22
2.1.1.002.	2.018,63	2.018,63		2.018,63			2.018,63	2.018,63			
2.1.1.003.	1.983.232,52	58.784,96	1.924.447,56	1.983.232,52			1.989.824,33	58.784,96		1.931.039,37	1.924.447,56
2.1.1.005.	3.051.357,67	1.523.632,21	1.419.383,23	2.943.015,44		108.342,23	9.616.724,76	2.214.954,48		7.401.770,28	3.927.378,25
2.1.1.006.	36.327,46	30.140,67	5.443,13	35.583,80		743,66	331.196,91	69.557,47		261.639,44	8.537,15
2.1.1.007.	414.366,44	311.009,25	103.357,19	414.366,44			529.286,44	403.884,33		125.402,11	123.635,99
	5.527.302,72	1.965.585,72	3.452.631,11	5.418.216,83		109.085,89	12.728.846,86	2.789.199,87	0,00	9.939.646,99	5.983.998,95
2.1.2.											
2.1.2.001.	161.434,69	147.465,68	5.764,48	153.230,16		8.204,53	651.655,29	360.764,71		290.890,58	133.280,93
2.1.2.002.	225.388,87	145.340,46	37.660,33	183.000,79	90,00	42.478,08	732.457,99	469.581,91		262.876,08	167.577,93
2.1.2.003.	3.047.758,15	2.660.438,83	334.568,41	2.995.007,24	379,04	53.129,95	7.551.480,80	3.480.828,82		4.070.651,98	2.931.753,08
2.1.2.004.	347.421,13	323.067,39	9.450,58	332.517,97		14.903,16	788.912,57	386.638,20		402.274,37	241.981,11
2.1.2.005.	142.623,95	140.145,10		140.145,10		2.478,85	269.840,00	141.245,10		128.594,90	73.721,00
2.1.2.006.	46.510,88	43.707,29	2.800,00	46.507,29		3,59	88.864,04	85.670,45		3.193,59	2.800,00



C.R.A. CONSIGLIO PER LA RICERCA E SPERIMENTAZIONE IN AGRICOLTURA
Bilancio Consuntivo Finanziario Gestionale Esercizio 2008



SPESA

Capitolo Codice	Gestione dei Residui 2008						Gestione di Cassa 2008				Totale dei Residui Passivi al Termine dell'Esercizio 2008 (8 + 14)
	Residui Passivi al 1° Gennaio 2008	Pagati	Rimasti da Pagare	Totale (13 + 14)	Variazioni		Previsioni	Pagamenti (7 + 13)	Diff. rispetto alle Previsioni		
					In più (15 - 12)	In meno (12 - 15)			In Più (19 - 18)	In Meno (18 - 19)	
1	12	13	14	15	16	17	18	19	20	21	22
2.1.2.007.	82.300,01	45.624,20	33.784,24	79.408,44		2.891,57	240.578,71	99.957,36		140.621,35	92.253,29
2.1.2.008.							6.000,00	5.859,60		140,40	
2.1.2.009.	40.881,15	38.193,85	2.672,80	40.866,65		14,50	158.462,52	82.314,30		76.148,22	25.028,87
2.1.2.010.	4.420,00	4.420,00		4.420,00			8.430,00	8.430,00			
2.1.2.011.	1.000,00		1.000,00	1.000,00			2.000,00			2.000,00	2.000,00
2.1.2.013.	500,00	499,20	0,80	500,00			5.500,00	499,20		5.000,80	0,80
	4.100.238,83	3.548.902,00	427.701,64	3.976.603,64	469,04	124.104,23	10.504.181,92	5.121.789,65	0,00	5.382.392,27	3.670.397,01
2.1.3.											
2.1.3.001.									0,00	0,00	
2.1.4.											
2.1.4.005.							1.000,00	905,00		95,00	
2.1.4.006.							1.000,00	905,00	0,00	95,00	
2.1.5.											