




C.R.A. CONSIGLIO PER LA RICERCA E SPERIMENTAZIONE IN AGRICOLTURA
Bilancio Consuntivo Finanziario Gestionale Esercizio 2008



ENTRATA

Capitolo	Gestione dei Residui 2008						Gestione di Cassa 2008				Totale dei Residui Attivi al Termine dell'Esercizio 2008 (8 + 14)
	Residui Attivi al 1° Gennaio 2008	Riscossi	Rimasti da Riscuotere	Totale (13 + 14)	Variazioni		Previsioni	Riscossioni (7 + 13)	Diff. rispetto alle Previsioni		
					In più (15 - 12)	In meno (12 - 15)			In Più (19 - 18)	In Meno (18 - 19)	
1	12	13	14	15	16	17	18	19	20	21	22
2.1.2.004.	1.975,00		1.975,00	1.975,00			1.975,00			1.975,00	1.975,00
2.1.2.005.	30.555,28	9.387,68	16.757,60	26.145,28		4.410,00	165.450,28	138.999,90		26.450,38	25.979,85
	58.769,40	11.087,68	40.852,60	51.940,28		6.829,12	193.664,40	141.077,90	0,00	52.586,50	50.074,85
2.1.3.											
2.1.3.005.									0,00	0,00	
2.1.4.											
2.1.4.006.							353.827,97	353.827,97			
							353.827,97	353.827,97	0,00	0,00	
	73.382,14	11.087,68	47.563,55	58.651,23	0,00	14.730,91	562.105,11	494.905,87	0,00	67.199,24	56.785,80
2.2.1.											
2.2.1.001.	8.639.786,26	629.543,34	7.791.276,74	8.420.820,08		218.966,18	8.639.786,26	629.543,34		8.010.242,92	7.791.276,74
2.2.1.002.	1.084.600,22		1.084.600,22	1.084.600,22			2.421.406,10	312.625,61		2.108.780,49	3.212.141,75
2.2.1.003.	199.458,40		199.458,40	199.458,40			199.458,40			199.458,40	199.458,40



C.R.A. CONSIGLIO PER LA RICERCA E SPERIMENTAZIONE IN AGRICOLTURA
Bilancio Consuntivo Finanziario Gestionale Esercizio 2008




ENTRATA

Capitolo Codice	Gestione dei Residui 2008						Gestione di Cassa 2008				Totale dei Residui Attivi al Termine dell'Esercizio 2008 (8 + 14)
	Residui Attivi al 1° Gennaio 2008	Riscossi	Rimasti da Riscuotere	Totale (13 + 14)	Variazioni		Previsioni	Riscossioni (7 + 13)	Diff. rispetto alle Previsioni		
					In più (15 - 12)	In meno (12 - 15)			In Più (19 - 18)	In Meno (18 - 19)	
1	12	13	14	15	16	17	18	19	20	21	22
	9.923.844,88	629.543,34	9.075.335,36	9.704.878,70		218.966,18	11.260.650,76	942.168,95	0,00	10.318.481,81	11.202.876,89
2.2.2.											
2.2.2.001.	386.542,16	191.734,62	194.807,54	386.542,16			386.542,16	191.734,62		194.807,54	194.807,54
	386.542,16	191.734,62	194.807,54	386.542,16			386.542,16	191.734,62	0,00	194.807,54	194.807,54
2.2.3.											
2.2.3.001.	4.000,00		4.000,00	4.000,00			4.000,00			4.000,00	4.000,00
2.2.3.002.	210.197,66		210.197,66	210.197,66			210.197,66			210.197,66	210.197,66
	214.197,66		214.197,66	214.197,66			214.197,66		0,00	214.197,66	214.197,66
2.2.4.											
2.2.4.001.	25.703,81		25.703,81	25.703,81			25.703,81			25.703,81	25.703,81
	25.703,81		25.703,81	25.703,81			25.703,81		0,00	25.703,81	25.703,81
	10.550.288,51	821.277,96	9.510.044,37	10.331.322,33	0,00	218.966,18	11.887.094,39	1.133.903,57	0,00	10.753.190,82	11.637.585,90
	10.623.670,65	832.365,64	9.557.607,92	10.389.973,56	0,00	233.697,09	12.449.199,50	1.628.809,44	0,00	10.820.390,06	11.694.371,70



C.R.A. CONSIGLIO PER LA RICERCA E SPERIMENTAZIONE IN AGRICOLTURA
Bilancio Consuntivo Finanziario Gestionale Esercizio 2008



ENTRATA

Capitolo	Gestione dei Residui 2008						Gestione di Cassa 2008				Totale dei Residui Attivi al Termine dell'Esercizio 2008 (8 + 14)
	Residui Attivi al 1° Gennaio 2008	Riscossi	Rimasti da Riscuotere	Totale (13 + 14)	Variazioni		Previsioni	Riscossioni (7 + 13)	Diff. rispetto alle Previsioni		
					In più (15 - 12)	In meno (12 - 15)			In Più (19 - 18)	In Meno (18 - 19)	
1	12	13	14	15	16	17	18	19	20	21	22
4.1.1.											
4.1.1.001.	66.043,90	28.944,14	20.069,48	49.013,62		17.030,28	3.324.353,90	2.434.671,52		889.682,38	43.770,91
4.1.1.002.	49.523,98	12.726,04	30.867,78	43.593,82		5.930,16	1.925.154,27	1.358.280,66		566.873,61	47.864,54
4.1.1.003.	52.810,00	6,84	52.803,16	52.810,00			124.710,00	16.601,26		108.108,74	52.803,16
4.1.1.004.	21.674,23	691,58	20.982,65	21.674,23			58.645,74	10.922,30		47.723,44	23.489,90
4.1.1.005.	158.153,10	2.884,40	155.217,70	158.102,10		51,00	160.735,38	2.884,40		157.850,98	155.217,70
4.1.1.006.	9.602,58	8.000,00	1.602,58	9.602,58			314.602,58	193.599,30		121.003,28	24.539,49
4.1.1.007.	6.112,77	6.112,77		6.112,77			19.612,77	16.112,77		3.500,00	
4.1.1.008.	271.474,81	25.232,61	246.242,20	271.474,81			618.604,59	61.166,95		557.437,64	557.437,64
4.1.1.009.	9.425.299,60	1.121.307,48	7.751.392,32	8.872.699,80	13.411,79	566.011,59	11.670.753,22	3.064.193,25		8.606.559,97	9.258.819,62
4.1.1.010.	385.136,60	254.108,29	126.853,98	380.962,27	14,16	4.188,49	2.096.831,64	1.018.472,85		1.078.358,79	484.361,19
	10.445.831,57	1.460.014,15	8.406.031,85	9.866.046,00	13.425,95	593.211,52	20.314.004,09	8.176.905,26	0,00	12.137.098,83	10.648.304,15
	10.445.831,57	1.460.014,15	8.406.031,85	9.866.046,00	13.425,95	593.211,52	20.314.004,09	8.176.905,26	0,00	12.137.098,83	10.648.304,15
	10.445.831,57	1.460.014,15	8.406.031,85	9.866.046,00	13.425,95	593.211,52	20.314.004,09	8.176.905,26	0,00	12.137.098,83	10.648.304,15



C.R.A. CONSIGLIO PER LA RICERCA E SPERIMENTAZIONE IN AGRICOLTURA
Bilancio Consuntivo Finanziario Gestionale Esercizio 2008




ENTRATA

Capitolo Codice	Gestione dei Residui 2008						Gestione di Cassa 2008				Totale dei Residui Attivi al Termine dell'Esercizio 2008 (8 + 14)
	Residui Attivi al 1° Gennaio 2008	Riscossi	Rimasti da Riscuotere	Totale (13 + 14)	Variazioni		Previsioni	Riscossioni (7 + 13)	Diff. rispetto alle Previsioni		
					In più (15 - 12)	In meno (12 - 15)			In Più (19 - 18)	In Meno (18 - 19)	
1	12	13	14	15	16	17	18	19	20	21	22
1.2.1.											
1.2.1.001.							79.204.821,79	76.835.633,14		2.369.188,65	342.155,00
1.2.1.002.							4.055.416,00	1.737.140,00		2.318.276,00	2.318.276,00
							83.260.237,79	78.572.773,14	0,00	4.687.464,65	2.660.431,00
	0,00	0,00	0,00	0,00	0,00	0,00	83.260.237,79	78.572.773,14	0,00	4.687.464,65	2.660.431,00
1.3.2.											
1.3.2.004.	0,03	0,03		0,03			0,03	0,03			
	0,03	0,03		0,03			0,03	0,03	0,00	0,00	
1.3.3.											



C.R.A. CONSIGLIO PER LA RICERCA E SPERIMENTAZIONE IN AGRICOLTURA
Bilancio Consuntivo Finanziario Gestionale Esercizio 2008




ENTRATA

Capitolo	Gestione dei Residui 2008						Gestione di Cassa 2008				Totale dei Residui Attivi al Termine dell'Esercizio 2008 (8 + 14)
	Residui Attivi al 1° Gennaio 2008	Riscossi	Rimasti da Riscuotere	Totale (13 + 14)	Variazioni		Previsioni	Riscossioni (7 + 13)	Diff. rispetto alle Previsioni		
					In più (15 - 12)	In meno (12 - 15)			In Più (19 - 18)	In Meno (18 - 19)	
1	12	13	14	15	16	17	18	19	20	21	22
1.3.3.001.	1.431,04		1.431,04	1.431,04			13.500.437,71	13.221.421,28		279.016,43	12.006.273,28
	1.431,04		1.431,04	1.431,04			13.500.437,71	13.221.421,28	0,00	279.016,43	12.006.273,28
1.3.4.											
1.3.4.001.									0,00	0,00	
	1.431,07	0,03	1.431,04	1.431,07	0,00	0,00	13.500.437,74	13.221.421,31	0,00	279.016,43	12.006.273,28
	1.431,07	0,03	1.431,04	1.431,07	0,00	0,00	96.760.675,53	91.794.194,45	0,00	4.966.481,08	14.666.704,28
4.1.1.											
4.1.1.001.	835,31		835,31	835,31			15.349.481,51	15.348.645,21		836,30	836,30
4.1.1.002.	8.554,66		8.554,66	8.554,66			6.409.908,46	4.984.037,90		1.425.870,56	8.663,94
4.1.1.003.	17.658,05	15.440,23	2.217,82	17.658,05			1.117.658,05	609.246,91		508.411,14	2.217,82
4.1.1.004.							500.000,00	1.128,26		498.871,74	



C.R.A. CONSIGLIO PER LA RICERCA E SPERIMENTAZIONE IN AGRICOLTURA
Bilancio Consuntivo Finanziario Gestionale Esercizio 2008




ENTRATA

Capitolo	Gestione dei Residui 2008						Gestione di Cassa 2008				Totale dei Residui Attivi al Termine dell'Esercizio 2008 (8 + 14)
	Residui Attivi al 1° Gennaio 2008	Riscossi	Rimasti da Riscuotere	Totale (13 + 14)	Variazioni		Previsioni	Riscossioni (7 + 13)	Diff. rispetto alle Previsioni		
					In più (15 - 12)	In meno (12 - 15)			In Più (19 - 18)	In Meno (18 - 19)	
1	12	13	14	15	16	17	18	19	20	21	22
4.1.1.005.							500.000,00			500.000,00	
4.1.1.006.	3.037,80		3.037,80	3.037,80			8.037,80	5.000,00		3.037,80	3.037,80
4.1.1.007.							1.000.000,00			1.000.000,00	
4.1.1.008.							950.000,00			950.000,00	
4.1.1.009.	206,65		206,65	206,65			22.400.206,65	14.109.880,82		8.290.325,83	477,05
4.1.1.010.							100.000,00			100.000,00	60.898,54
	30.292,47	15.440,23	14.852,24	30.292,47			48.335.292,47	35.057.939,10	0,00	13.277.353,37	76.131,45
	30.292,47	15.440,23	14.852,24	30.292,47	0,00	0,00	48.335.292,47	35.057.939,10	0,00	13.277.353,37	76.131,45
	30.292,47	15.440,23	14.852,24	30.292,47	0,00	0,00	48.335.292,47	35.057.939,10	0,00	13.277.353,37	76.131,45



C.R.A. CONSIGLIO PER LA RICERCA E SPERIMENTAZIONE IN AGRICOLTURA
Bilancio Consuntivo Finanziario Gestionale Esercizio 2008



ENTRATA

Capitolo Codice	Gestione dei Residui 2008						Gestione di Cassa 2008				Totale dei Residui Attivi al Termine dell'Esercizio 2008 (8 + 14)
	Residui Attivi al 1° Gennaio 2008	Riscossi	Rimasti da Riscuotere	Totale (13 + 14)	Variazioni		Previsioni	Riscossioni (7 + 13)	Diff. rispetto alle Previsioni		
					In più (15 - 12)	In meno (12 - 15)			In Più (19 - 18)	In Meno (18 - 19)	
1	12	13	14	15	16	17	18	19	20	21	22
	0,00	0,00	0,00	0,00	0,00	0,00	0,00	0,00	0,00	0,00	0,00
	0,00	0,00	0,00	0,00	0,00	0,00	0,00	0,00	0,00	0,00	0,00
	0,00	0,00	0,00	0,00	0,00	0,00	0,00	0,00	0,00	0,00	0,00
	0,00	0,00	0,00	0,00	0,00	0,00	0,00	0,00	0,00	0,00	0,00
	0,00	0,00	0,00	0,00	0,00	0,00	125.400,00	12.900,00	0,00	112.500,00	0,00
	0,00	0,00	0,00	0,00	0,00	0,00	125.400,00	12.900,00	0,00	112.500,00	0,00
	0,00	0,00	0,00	0,00	0,00	0,00	3.489.872,04	3.433.872,04	0,00	56.000,00	0,00
	0,00	0,00	0,00	0,00	0,00	0,00	416.381,80	287.850,00	1.500,00	130.031,80	130.031,80
	0,00	0,00	0,00	0,00	0,00	0,00	3.906.253,84	3.721.722,04	1.500,00	186.031,80	130.031,80
	99.428.895,01	20.050.664,04	76.110.077,53	96.160.741,57	324.083,75	3.592.237,19	126.664.507,46	40.472.594,20	0,00	86.191.913,26	97.607.334,37
	10.623.670,65	832.365,64	9.557.607,92	10.389.973,56	0,00	233.697,09	12.449.199,50	1.628.809,44	0,00	10.820.390,06	11.694.371,70
	10.445.831,57	1.460.014,15	8.406.031,85	9.866.046,00	13.425,95	593.211,52	20.314.004,09	8.176.905,26	0,00	12.137.098,83	10.648.304,15



C.R.A. CONSIGLIO PER LA RICERCA E SPERIMENTAZIONE IN AGRICOLTURA
Bilancio Consuntivo Finanziario Gestionale Esercizio 2008




ENTRATA

Capitolo	Gestione dei Residui 2008						Gestione di Cassa 2008				Totale dei Residui Attivi al Termine dell'Esercizio 2008 (8 + 14)
	Residui Attivi al 1° Gennaio 2008	Riscossi	Rimasti da Riscuotere	Totale (13 + 14)	Variazioni		Previsioni	Riscossioni (7 + 13)	Diff. rispetto alle Previsioni		
					In più (15 - 12)	In meno (12 - 15)			In Più (19 - 18)	In Meno (18 - 19)	
1	12	13	14	15	16	17	18	19	20	21	22
	120.498.397,23	22.343.043,83	94.073.717,30	116.416.761,13	337.509,70	4.419.145,80	159.427.711,05	50.278.308,90	0,00	109.149.402,15	119.950.010,22
	1.431,07	0,03	1.431,04	1.431,07	0,00	0,00	96.760.675,53	91.794.194,45	0,00	4.966.481,08	14.666.704,28
	30.292,47	15.440,23	14.852,24	30.292,47	0,00	0,00	48.335.292,47	35.057.939,10	0,00	13.277.353,37	76.131,45
	31.723,54	15.440,26	16.283,28	31.723,54	0,00	0,00	145.095.968,00	126.852.133,55	0,00	18.243.834,45	14.742.835,73
	120.530.120,77	22.358.484,09	94.090.000,58	116.448.484,67	337.509,70	4.419.145,80	308.555.332,89	180.865.064,49	1.500,00	127.691.768,40	134.822.877,75
							22.693.565,66			22.693.565,66	
	120.530.120,77	22.358.484,09	94.090.000,58	116.448.484,67	337.509,70	4.419.145,80	331.248.898,55	180.865.064,49	0,00	150.383.834,06	134.822.877,75



C.R.A. CONSIGLIO PER LA RICERCA E SPERIMENTAZIONE IN AGRICOLTURA
Bilancio Consuntivo Finanziario Gestionale Esercizio 2008



SPESA

Capitolo Codice	Gestione dei Residui 2008						Gestione di Cassa 2008				Totale dei Residui Passivi al Termine dell'Esercizio 2008 (8 + 14)
	Residui Passivi al 1° Gennaio 2008	Pagati	Rimasti da Pagare	Totale (13 + 14)	Variazioni		Previsioni	Pagamenti (7 + 13)	Diff. rispetto alle Previsioni		
					In più (15 - 12)	In meno (12 - 15)			In Più (19 - 18)	In Meno (18 - 19)	
1	12	13	14	15	16	17	18	19	20	21	22
1.1.2.											
1.1.2.004.											
1.1.2.010.											
1.1.2.011.											
1.1.2.012.											
1.1.2.014.											
1.1.2.015.											
1.1.2.018.									0,00	0,00	
1.1.3.											



C.R.A. CONSIGLIO PER LA RICERCA E SPERIMENTAZIONE IN AGRICOLTURA
Bilancio Consuntivo Finanziario Gestionale Esercizio 2008




SPESA

Capitolo Codice	Gestione dei Residui 2008						Gestione di Cassa 2008				Totale dei Residui Passivi al Termine dell'Esercizio 2008 (8 + 14)
	Residui Passivi al 1° Gennaio 2008	Pagati	Rimasti da Pagare	Totale (13 + 14)	Variazioni		Previsioni	Pagamenti (7 + 13)	Diff. rispetto alle Previsioni		
					In più (15 - 12)	In meno (12 - 15)			In Più (19 - 18)	In Meno (18 - 19)	
1	12	13	14	15	16	17	18	19	20	21	22
1.1.3.002.											
1.1.3.003.											
1.1.3.004.											
1.1.3.005.											
1.1.3.006.											
1.1.3.007.											
1.1.3.008.											
1.1.3.009.											
1.1.3.010.											
1.1.3.012.											
1.1.3.017.											



C.R.A. CONSIGLIO PER LA RICERCA E SPERIMENTAZIONE IN AGRICOLTURA
Bilancio Consuntivo Finanziario Gestionale Esercizio 2008



SPESA

Capitolo Codice	Gestione dei Residui 2008						Gestione di Cassa 2008				Totale dei Residui Passivi al Termine dell'Esercizio 2008 (8 + 14)
	Residui Passivi al 1° Gennaio 2008	Pagati	Rimasti da Pagare	Totale (13 + 14)	Variazioni		Previsioni	Pagamenti (7 + 13)	Diff. rispetto alle Previsioni		
					In più (15 - 12)	In meno (12 - 15)			In Più (19 - 18)	In Meno (18 - 19)	
1	12	13	14	15	16	17	18	19	20	21	22
1.1.3.018.											
1.1.3.019.											
1.1.3.020.											
1.1.3.021.											
1.1.3.030.											
1.1.3.032.									0,00	0,00	
	0,00	0,00	0,00	0,00	0,00	0,00	0,00	0,00	0,00	0,00	0,00
1.2.1.											
1.2.1.002.											
1.2.1.004.									0,00	0,00	



C.R.A. CONSIGLIO PER LA RICERCA E SPERIMENTAZIONE IN AGRICOLTURA
Bilancio Consuntivo Finanziario Gestionale Esercizio 2008



SPESA

Capitolo Codice	Gestione dei Residui 2008						Gestione di Cassa 2008				Totale dei Residui Passivi al Termine dell'Esercizio 2008 (8 + 14)
	Residui Passivi al 1° Gennaio 2008	Pagati	Rimasti da Pagare	Totale (13 + 14)	Variazioni		Previsioni	Pagamenti (7 + 13)	Diff. rispetto alle Previsioni		
					In più (15 - 12)	In meno (12 - 15)			In Più (19 - 18)	In Meno (18 - 19)	
1	12	13	14	15	16	17	18	19	20	21	22
1.2.2.											
1.2.2.004.									0,00	0,00	
1.2.4.											
1.2.4.001.									0,00	0,00	
1.2.6.											
1.2.6.010.									0,00	0,00	
	0,00	0,00	0,00	0,00	0,00	0,00	0,00	0,00	0,00	0,00	0,00
	0,00	0,00	0,00	0,00	0,00	0,00	0,00	0,00	0,00	0,00	0,00
2.1.1.											
2.1.1.005.											



C.R.A. CONSIGLIO PER LA RICERCA E SPERIMENTAZIONE IN AGRICOLTURA
Bilancio Consuntivo Finanziario Gestionale Esercizio 2008



SPESA

Capitolo Codice	Gestione dei Residui 2008						Gestione di Cassa 2008				Totale dei Residui Passivi al Termine dell'Esercizio 2008 (8 + 14)
	Residui Passivi al 1° Gennaio 2008	Pagati	Rimasti da Pagare	Totale (13 + 14)	Variazioni		Previsioni	Pagamenti (7 + 13)	Diff. rispetto alle Previsioni		
					In più (15 - 12)	In meno (12 - 15)			In Più (19 - 18)	In Meno (18 - 19)	
1	12	13	14	15	16	17	18	19	20	21	22
2.1.2.									0,00	0,00	
2.1.2.001.											
2.1.2.002.											
2.1.2.003.											
2.1.2.004.									0,00	0,00	
	0,00	0,00	0,00	0,00	0,00	0,00	0,00	0,00	0,00	0,00	0,00
	0,00	0,00	0,00	0,00	0,00	0,00	0,00	0,00	0,00	0,00	0,00
4.1.1.											
4.1.1.002.											



C.R.A. CONSIGLIO PER LA RICERCA E SPERIMENTAZIONE IN AGRICOLTURA
Bilancio Consuntivo Finanziario Gestionale Esercizio 2008



SPESA

Capitolo Codice	Gestione dei Residui 2008						Gestione di Cassa 2008				Totale dei Residui Passivi al Termine dell'Esercizio 2008 (8 + 14)
	Residui Passivi al 1° Gennaio 2008	Pagati	Rimasti da Pagare	Totale (13 + 14)	Variazioni		Previsioni	Pagamenti (7 + 13)	Diff. rispetto alle Previsioni		
					In più (15 - 12)	In meno (12 - 15)			In Più (19 - 18)	In Meno (18 - 19)	
1	12	13	14	15	16	17	18	19	20	21	22
4.1.1.010.									0,00	0,00	
	0,00	0,00	0,00	0,00	0,00	0,00	0,00	0,00	0,00	0,00	0,00
	0,00	0,00	0,00	0,00	0,00	0,00	0,00	0,00	0,00	0,00	0,00
1.1.1.											
1.1.1.006.											
1.1.1.012.											
1.1.1.013.							8.000,00	3.927,12		4.072,88	3.916,28
1.1.2.							8.000,00	3.927,12	0,00	4.072,88	3.916,28



C.R.A. CONSIGLIO PER LA RICERCA E SPERIMENTAZIONE IN AGRICOLTURA
Bilancio Consuntivo Finanziario Gestionale Esercizio 2008



SPESA

Capitolo Codice	Gestione dei Residui 2008						Gestione di Cassa 2008				Totale dei Residui Passivi al Termine dell'Esercizio 2008 (8 + 14)
	Residui Passivi al 1° Gennaio 2008	Pagati	Rimasti da Pagare	Totale (13 + 14)	Variazioni		Previsioni	Pagamenti (7 + 13)	Diff. rispetto alle Previsioni		
					In più (15 - 12)	In meno (12 - 15)			In Più (19 - 18)	In Meno (18 - 19)	
1	12	13	14	15	16	17	18	19	20	21	22
1.1.2.011.							1.700,00	1.382,99		317,01	88,50
1.1.2.012.							1.700,00	863,31		836,69	765,94
							3.400,00	2.246,30	0,00	1.153,70	854,44
1.1.3.											
1.1.3.001.							1.500,00	373,90		1.126,10	
1.1.3.004.	6.660,96	5.568,00		5.568,00		1.092,96	36.660,96	9.008,36		27.652,60	
1.1.3.018.	2.319,00	1.716,00	603,00	2.319,00			82.319,00	5.072,00		77.247,00	603,00
1.1.3.019.	7.109,81					7.109,81	7.109,81			7.109,81	
1.1.3.021.	10.437,60		10.208,00	10.208,00		229,60	10.437,60			10.437,60	10.208,00
1.1.3.027.							1.500,00			1.500,00	
1.1.3.028.	1.656,00					1.656,00	2.656,00			2.656,00	
	28.183,37	7.284,00	10.811,00	18.095,00		10.088,37	142.183,37	14.454,26	0,00	127.729,11	10.811,00



C.R.A. CONSIGLIO PER LA RICERCA E SPERIMENTAZIONE IN AGRICOLTURA
Bilancio Consuntivo Finanziario Gestionale Esercizio 2008



SPESA

Capitolo Codice	Gestione dei Residui 2008						Gestione di Cassa 2008				Totale dei Residui Passivi al Termine dell'Esercizio 2008 (8 + 14)
	Residui Passivi al 1° Gennaio 2008	Pagati	Rimasti da Pagare	Totale (13 + 14)	Variazioni		Previsioni	Pagamenti (7 + 13)	Diff. rispetto alle Previsioni		
					In più (15 - 12)	In meno (12 - 15)			In Più (19 - 18)	In Meno (18 - 19)	
1	12	13	14	15	16	17	18	19	20	21	22
	28.183,37	7.284,00	10.811,00	18.095,00	0,00	10.088,37	153.583,37	20.627,68	0,00	132.955,69	15.581,72
	28.183,37	7.284,00	10.811,00	18.095,00	0,00	10.088,37	153.583,37	20.627,68	0,00	132.955,69	15.581,72
1.1.1.											
1.1.1.007.	6.250,00	5.000,00		5.000,00		1.250,00	41.250,00	33.000,00		8.250,00	
1.1.1.012.	4.931,30	1.095,88		1.095,88		3.835,42	14.431,30	4.252,56		10.178,74	
1.1.1.013.	25.785,68	20.822,29		20.822,29	1.502,92	6.466,31	40.785,68	35.822,29		4.963,39	
	36.966,98	26.918,17		26.918,17	1.502,92	11.551,73	96.466,98	73.074,85	0,00	23.392,13	
1.1.2.											
1.1.2.002.	243.790,67	128.952,61	114.838,06	243.790,67			129.790,67	128.952,61		838,06	114.838,06