


**C.R.A. CONSIGLIO PER LA RICERCA E SPERIMENTAZIONE IN AGRICOLTURA**  
**Bilancio Consuntivo Finanziario Gestionale Esercizio 2008**

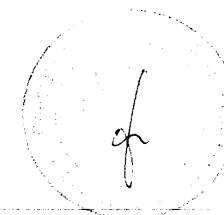


**SPESA**

Capitolo		Gestione della Competenza 2008								
Codice	Denominazione	Previsioni				Somme Impegnate			Diff. rispetto alle Previsioni	
		Iniziali	Variazioni		Definitive	Pagate	Rimaste da Pagare	Totale Impegni	In Più	In Meno
1	2	3	In +	In -	(3+4-5)	7	8	(7 + 8)	(9 - 6)	(6 - 9)
	<b>Totale 2.1.2. - ACQUISIZIONE DI IMMOBILIZZAZIONI TECNICHE</b>								<b>0,00</b>	<b>0,00</b>
2.1.5.	<b>INDENNITA' DI ANZIANITA' E SIMILARI AL PERSONALE CESSATO DAL SERVIZIO</b>									
2.15.001.	Indennità di anzianità e similari al personale cessato dal servizio		13.280.000,00		13.280.000,00	6.579.157,53	1.183.480,50	7.762.638,03		5.517.361,97
	<b>Totale 2.1.5. - INDENNITA' DI ANZIANITA' E SIMILARI AL PERSONALE CESSATO DAL SERVIZIO</b>		<b>13.280.000,00</b>		<b>13.280.000,00</b>	<b>6.579.157,53</b>	<b>1.183.480,50</b>	<b>7.762.638,03</b>	<b>0,00</b>	<b>5.517.361,97</b>
	<b><u>Totale 2.1. - INVESTIMENTI</u></b>	<b>0,00</b>	<b>13.280.000,00</b>	<b>0,00</b>	<b>13.280.000,00</b>	<b>6.579.157,53</b>	<b>1.183.480,50</b>	<b>7.762.638,03</b>	<b>0,00</b>	<b>5.517.361,97</b>
	<b><u>2.3 - ACCANTONAMENTI PER SPESE FUTURE</u></b>									
2.3.1.	<b>F.DO TRATTAMENTO FINE RAPPORTO</b>									
2.3.1.001.	F.do Trattamento di Fine rapporto	1.000.000,00	11.769.705,42	2.992,07	12.766.713,35					12.766.713,35
	<b>Totale 2.3.1. - F.DO TRATTAMENTO FINE RAPPORTO</b>	<b>1.000.000,00</b>	<b>11.769.705,42</b>	<b>2.992,07</b>	<b>12.766.713,35</b>				<b>0,00</b>	<b>12.766.713,35</b>
	<b><u>Totale 2.3. - ACCANTONAMENTI PER SPESE FUTURE</u></b>	<b>1.000.000,00</b>	<b>11.769.705,42</b>	<b>2.992,07</b>	<b>12.766.713,35</b>	<b>0,00</b>	<b>0,00</b>	<b>0,00</b>	<b>0,00</b>	<b>12.766.713,35</b>
	<b>Totale generale 2. - TITOLO II - USCITE IN CONTO CAPITALE</b>	<b>1.000.000,00</b>	<b>25.049.705,42</b>	<b>2.992,07</b>	<b>26.046.713,35</b>	<b>6.579.157,53</b>	<b>1.183.480,50</b>	<b>7.762.638,03</b>	<b>0,00</b>	<b>18.284.075,32</b>
	<b>4. - TITOLO IV - PARTITE DI GIRO</b>									



**C.R.A. CONSIGLIO PER LA RICERCA E SPERIMENTAZIONE IN AGRICOLTURA**  
**Bilancio Consuntivo Finanziario Gestionale Esercizio 2008**



**SPESA**

Capitolo		Gestione della Competenza 2008								
Codice	Denominazione	Previsioni				Somme Impegnate			Diff. rispetto alle Previsioni	
		Iniziali	Variazioni		Definitive (3+4-5)	Pagate	Rimaste da Pagare	Totale Impegni (7 + 8)	In Più (9 - 6)	In Meno (6 - 9)
			In +	In -						
1	2	3	4	5	6	7	8	9	10	11
	<b><u>4.1 - USCITE AVENTI NATURA DI PARTITE DI GIRO</u></b>									
<b>4.1.1.</b>	<b>USCITE AVENTI NATURA DI PARTITE DI GIRO</b>									
4.1.1.001.	Ritenute erariali	13.600.000,00	1.748.646,20		15.348.646,20	15.348.646,10	0,10	15.348.646,20		
4.1.1.002.	Ritenute previdenziali e assistenziali	8.150.000,00		1.748.646,20	6.401.353,80	4.983.846,65	300,53	4.984.147,18		1.417.206,62
4.1.1.003.	Ritenute diverse	1.100.000,00			1.100.000,00	593.806,68		593.806,68		506.193,32
4.1.1.004.	Trattenute a favore di terzi	500.000,00			500.000,00	1.128,26		1.128,26		498.871,74
4.1.1.005.	Restituzione depositi cauzionali da terzi	500.000,00			500.000,00					500.000,00
4.1.1.006.	Anticipazioni a fondo economato	5.000,00			5.000,00	5.000,00		5.000,00		
4.1.1.007.	Anticipazioni S.O.P.	1.000.000,00			1.000.000,00					1.000.000,00
4.1.1.008.	Anticipazioni varie	1.000.000,00		50.000,00	950.000,00					950.000,00
4.1.1.009.	Partite in conto sospesi	22.400.000,00			22.400.000,00	3.304.874,25	10.805.276,97	14.110.151,22		8.289.848,78
4.1.1.010.	Erario c/lva a Credito	50.000,00	50.000,00		100.000,00	60.898,54		60.898,54		39.101,46
	<b>Totale 4.1.1. - USCITE AVENTI NATURA DI PARTITE DI GIRO</b>	<b>48.305.000,00</b>	<b>1.798.646,20</b>	<b>1.798.646,20</b>	<b>48.305.000,00</b>	<b>24.298.200,48</b>	<b>10.805.577,60</b>	<b>35.103.778,08</b>	<b>0,00</b>	<b>13.201.221,92</b>
	<b><u>Totale 4.1. - USCITE AVENTI NATURA DI PARTITE DI GIRO</u></b>	<b>48.305.000,00</b>	<b>1.798.646,20</b>	<b>1.798.646,20</b>	<b>48.305.000,00</b>	<b>24.298.200,48</b>	<b>10.805.577,60</b>	<b>35.103.778,08</b>	<b>0,00</b>	<b>13.201.221,92</b>
	<b>Totale generale 4. - TITOLO IV - PARTITE DI GIRO</b>	<b>48.305.000,00</b>	<b>1.798.646,20</b>	<b>1.798.646,20</b>	<b>48.305.000,00</b>	<b>24.298.200,48</b>	<b>10.805.577,60</b>	<b>35.103.778,08</b>	<b>0,00</b>	<b>13.201.221,92</b>
	<b>Totale 4. - DIREZIONE</b>	<b>151.218.441,64</b>	<b>62.782.986,98</b>	<b>35.127.020,53</b>	<b>178.874.408,09</b>	<b>102.253.565,09</b>	<b>20.039.820,00</b>	<b>122.293.385,09</b>	<b>0,00</b>	<b>56.581.023,00</b>





**C.R.A. CONSIGLIO PER LA RICERCA E SPERIMENTAZIONE IN AGRICOLTURA**  
**Bilancio Consuntivo Finanziario Gestionale Esercizio 2008**



**SPESA**


Capitolo		Gestione della Competenza 2008								
Codice	Denominazione	Previsioni				Somme Impegnate			Diff. rispetto alle Previsioni	
		Iniziali	Variazioni		Definitive (3+4-5)	Pagate	Rimaste da Pagare	Totale Impegni (7 + 8)	In Più (9 - 6)	In Meno (6 - 9)
			In +	In -						
1	2	3	4	5	6	7	8	9	10	11
	<b>Riepilogo dei Titoli</b>									
	<b>Riepilogo dei titoli Centro Resp. Amm.va</b>									
	<i>Titolo I</i>	0,00	0,00	0,00	0,00	0,00	0,00	0,00	0,00	0,00
	<i>Titolo II</i>	0,00	0,00	0,00	0,00	0,00	0,00	0,00	0,00	0,00
	<i>Titolo IV</i>	0,00	0,00	0,00	0,00	0,00	0,00	0,00	0,00	0,00
	<b>Totale delle uscite Centro Resp. Amm.va</b>	<b>0,00</b>	<b>0,00</b>	<b>0,00</b>	<b>0,00</b>	<b>0,00</b>	<b>0,00</b>	<b>0,00</b>	<b>0,00</b>	<b>0,00</b>
	<b>Riepilogo dei titoli Centro Resp. Amm.va</b>									
	<i>Titolo I</i>	125.400,00	0,00	0,00	125.400,00	13.343,68	4.770,72	18.114,40	0,00	107.285,60
	<b>Totale delle uscite Centro Resp. Amm.va PRESIDENZA</b>	<b>125.400,00</b>	<b>0,00</b>	<b>0,00</b>	<b>125.400,00</b>	<b>13.343,68</b>	<b>4.770,72</b>	<b>18.114,40</b>	<b>0,00</b>	<b>107.285,60</b>
	<b>Riepilogo dei titoli Centro Resp. Amm.va</b>									
	<i>Titolo I</i>	5.256.304,22	3.791.090,02	3.727.521,47	5.319.872,77	1.839.690,89	291.945,70	2.131.636,59	0,00	3.188.236,18
	<i>Titolo II</i>	2.501.216,97	1.480.423,80	1.296.376,51	2.685.264,26	30.513,36	23.826,24	54.339,60	0,00	2.630.924,66
	<b>Totale delle uscite Centro Resp. Amm.va DIREZIONE GENERALE</b>	<b>7.757.521,19</b>	<b>5.271.513,82</b>	<b>5.023.897,98</b>	<b>8.005.137,03</b>	<b>1.870.204,25</b>	<b>315.771,94</b>	<b>2.185.976,19</b>	<b>0,00</b>	<b>5.819.160,84</b>
	<b>Riepilogo dei titoli Centro Resp. Amm.va</b>									
	<i>Titolo I</i>	65.110.979,94	37.564.270,68	14.391.270,96	88.283.979,66	32.241.115,58	8.154.370,48	40.395.486,06	8.281.592,63	56.170.086,23
	<i>Titolo II</i>	13.648.855,51	13.334.166,82	6.104.488,41	20.878.533,92	2.691.638,14	9.695.247,07	12.386.885,21	3.769.224,56	12.260.873,27
	<i>Titolo IV</i>	7.536.348,02	3.874.771,71	165.248,70	11.245.871,03	5.249.276,00	3.709.887,41	8.959.163,41	1.943.129,47	4.229.837,09




**C.R.A. CONSIGLIO PER LA RICERCA E SPERIMENTAZIONE IN AGRICOLTURA**  
**Bilancio Consuntivo Finanziario Gestionale Esercizio 2008**

**SPESA**

Capitolo		Gestione della Competenza 2008								
Codice	Denominazione	Previsioni				Somme Impegnate			Diff. rispetto alle Previsioni	
		Iniziali	Variazioni		Definitive (3+4-5)	Pagate	Rimaste da Pagare	Totale Impegni (7 + 8)	In Più (9 - 6)	In Meno (6 - 9)
			In +	In -						
1	2	3	4	5	6	7	8	9	10	11
	<b>Totale delle uscite Centro Resp. Amm.va DIREZIONE CENTRALE ATTIVITA' SCIENTIFICHE</b>	<b>86.296.183,47</b>	<b>54.773.209,21</b>	<b>20.661.008,07</b>	<b>120.408.384,61</b>	<b>40.182.029,72</b>	<b>21.559.504,96</b>	<b>61.741.534,68</b>	<b>13.993.946,66</b>	<b>72.660.796,59</b>
	<b>Riepilogo dei titoli Centro Resp. Amm.va</b>									
	<i>Titolo I</i>	101.913.441,64	35.934.635,36	33.325.382,26	104.522.694,74	71.376.207,08	8.050.761,90	79.426.968,98	0,00	25.095.725,76
	<i>Titolo II</i>	1.000.000,00	25.049.705,42	2.992,07	26.046.713,35	6.579.157,53	1.183.480,50	7.762.638,03	0,00	18.284.075,32
	<i>Titolo IV</i>	48.305.000,00	1.798.646,20	1.798.646,20	48.305.000,00	24.298.200,48	10.805.577,60	35.103.778,08	232,00	13.201.453,92
	<b>Totale delle uscite Centro Resp. Amm.va DIREZIONE CENTRALE AFFARI GIURIDICI</b>	<b>151.218.441,64</b>	<b>62.782.986,98</b>	<b>35.127.020,53</b>	<b>178.874.408,09</b>	<b>102.253.565,09</b>	<b>20.039.820,00</b>	<b>122.293.385,09</b>	<b>232,00</b>	<b>56.581.255,00</b>
	<b>Totale delle Uscite</b>	<b>245.397.546,30</b>	<b>122.827.710,01</b>	<b>60.811.926,58</b>	<b>307.413.329,73</b>	<b>144.319.142,74</b>	<b>41.919.867,62</b>	<b>186.239.010,36</b>	<b>13.994.178,66</b>	<b>135.168.498,03</b>
	<b>Disavanzo Amministrazione</b>									
	<b>Avanzo Finanziario</b>					<b>13.000.447,21</b>		<b>13.000.447,21</b>	<b>13.000.447,21</b>	
	<b>Avanzo di Cassa</b>									
	<b>Totale a Pareggio</b>	<b>245.397.546,30</b>	<b>122.827.710,01</b>	<b>60.811.926,58</b>	<b>307.413.329,73</b>	<b>157.319.589,95</b>	<b>41.919.867,62</b>	<b>199.239.457,57</b>		<b>108.173.872,16</b>



PAGINA BIANCA



**CRA** C.R.A. CONSIGLIO PER LA RICERCA E SPERIMENTAZIONE IN AGRICOLTURA  
 Bilancio Consuntivo Finanziario Gestionale Esercizio 2008

## ENTRATA

Capitolo Codice	Gestione dei Residui 2008						Gestione di Cassa 2008				Totale dei Residui Attivi al Termine dell'Esercizio 2008 (8 + 14)
	Residui Attivi al 1° Gennaio 2008	Riscossi	Rimasti da Riscuotere	Totale (13 + 14)	Variazioni		Previsioni	Riscossioni (7 + 13)	Diff. rispetto alle Previsioni		
					In più (15 - 12)	In meno (12 - 15)			In Più (19 - 18)	In Meno (18 - 19)	
1	12	13	14	15	16	17	18	19	20	21	22
1.2.1.											
1.2.1.002.									0,00	0,00	
1.2.2.											
1.2.2.001.									0,00	0,00	
1.2.4.											
1.2.4.001.											
1.2.4.002.									0,00	0,00	
	0,00	0,00	0,00	0,00	0,00	0,00	0,00	0,00	0,00	0,00	0,00



**C.R.A. CONSIGLIO PER LA RICERCA E SPERIMENTAZIONE IN AGRICOLTURA**  
**Bilancio Consuntivo Finanziario Gestionale Esercizio 2008**



**ENTRATA**

Capitolo Codice	Gestione dei Residui 2008						Gestione di Cassa 2008				Totale dei Residui Attivi al Termine dell'Esercizio 2008 (8 + 14)
	Residui Attivi al 1° Gennaio 2008	Riscossi	Rimasti da Riscuotere	Totale (13 + 14)	Variazioni		Previsioni	Riscossioni (7 + 13)	Diff. rispetto alle Previsioni		
					In più (15 - 12)	In meno (12 - 15)			In Più (19 - 18)	In Meno (18 - 19)	
1	12	13	14	15	16	17	18	19	20	21	22
1.3.1.											
1.3.1.001.											
1.3.1.003.											
1.3.1.005.									0,00	0,00	
1.3.3.											
1.3.3.001.									0,00	0,00	
	0,00	0,00	0,00	0,00	0,00	0,00	0,00	0,00	0,00	0,00	0,00
	0,00	0,00	0,00	0,00	0,00	0,00	0,00	0,00	0,00	0,00	0,00





**C.R.A. CONSIGLIO PER LA RICERCA E SPERIMENTAZIONE IN AGRICOLTURA**  
**Bilancio Consuntivo Finanziario Gestionale Esercizio 2008**



**ENTRATA**

Capitolo	Gestione dei Residui 2008						Gestione di Cassa 2008				Totale dei Residui Attivi al Termine dell'Esercizio 2008 (8 + 14)
	Residui Attivi al 1° Gennaio 2008	Riscossi	Rimasti da Riscuotere	Totale (13 + 14)	Variazioni		Previsioni	Riscossioni (7 + 13)	Diff. rispetto alle Previsioni		
					In più (15 - 12)	In meno (12 - 15)			In Più (19 - 18)	In Meno (18 - 19)	
1	12	13	14	15	16	17	18	19	20	21	22
2.2.1.											
2.2.1.001.									0,00	0,00	
	0,00	0,00	0,00	0,00	0,00	0,00	0,00	0,00	0,00	0,00	0,00
	0,00	0,00	0,00	0,00	0,00	0,00	0,00	0,00	0,00	0,00	0,00
4.1.1.											
4.1.1.009.									0,00	0,00	
4.1.1.010.	0,00	0,00	0,00	0,00	0,00	0,00	0,00	0,00	0,00	0,00	0,00



**C.R.A. CONSIGLIO PER LA RICERCA E SPERIMENTAZIONE IN AGRICOLTURA**  
**Bilancio Consuntivo Finanziario Gestionale Esercizio 2008**



**ENTRATA**

Capitolo Codice	Gestione dei Residui 2008						Gestione di Cassa 2008				Totale dei Residui Attivi al Termine dell'Esercizio 2008 (8 + 14)
	Residui Attivi al 1° Gennaio 2008	Riscossi	Rimasti da Riscuotere	Totale (13 + 14)	Variazioni		Previsioni	Riscossioni (7 + 13)	Diff. rispetto alle Previsioni		
					In più (15 - 12)	In meno (12 - 15)			In Più (19 - 18)	In Meno (18 - 19)	
1	12	13	14	15	16	17	18	19	20	21	22
	0,00	0,00	0,00	0,00	0,00	0,00	0,00	0,00	0,00	0,00	0,00
1.2.1.											
1.2.1.001.							125.400,00	12.900,00		112.500,00	
							125.400,00	12.900,00	0,00	112.500,00	
	0,00	0,00	0,00	0,00	0,00	0,00	125.400,00	12.900,00	0,00	112.500,00	0,00
	0,00	0,00	0,00	0,00	0,00	0,00	125.400,00	12.900,00	0,00	112.500,00	0,00
1.2.1.											



**C.R.A. CONSIGLIO PER LA RICERCA E SPERIMENTAZIONE IN AGRICOLTURA**  
**Bilancio Consuntivo Finanziario Gestionale Esercizio 2008**




**ENTRATA**

Capitolo	Gestione dei Residui 2008						Gestione di Cassa 2008				Totale dei Residui Attivi al Termine dell'Esercizio 2008 (8 + 14)
	Residui Attivi al 1° Gennaio 2008	Riscossi	Rimasti da Riscuotere	Totale (13 + 14)	Variazioni		Previsioni	Riscossioni (7 + 13)	Diff. rispetto alle Previsioni		
					In più (15 - 12)	In meno (12 - 15)			In Più (19 - 18)	In Meno (18 - 19)	
1	12	13	14	15	16	17	18	19	20	21	22
1.2.1.001.							3.091.912,80	3.035.912,80		56.000,00	
1.2.1.002.							284.422,00	284.422,00			
							<b>3.376.334,80</b>	<b>3.320.334,80</b>	<b>0,00</b>	<b>56.000,00</b>	
	<b>0,00</b>	<b>0,00</b>	<b>0,00</b>	<b>0,00</b>	<b>0,00</b>	<b>0,00</b>	<b>3.376.334,80</b>	<b>3.320.334,80</b>	<b>0,00</b>	<b>56.000,00</b>	<b>0,00</b>
<b>1.3.2.</b>											
1.3.2.001.							98.843,74	98.843,74			
							<b>98.843,74</b>	<b>98.843,74</b>	<b>0,00</b>	<b>0,00</b>	
<b>1.3.3.</b>											
1.3.3.002.							400,00	400,00			
							<b>400,00</b>	<b>400,00</b>	<b>0,00</b>	<b>0,00</b>	
<b>1.3.4.</b>											
1.3.4.001.							14.293,50	14.293,50			
							<b>14.293,50</b>	<b>14.293,50</b>	<b>0,00</b>	<b>0,00</b>	



**C.R.A. CONSIGLIO PER LA RICERCA E SPERIMENTAZIONE IN AGRICOLTURA**  
**Bilancio Consuntivo Finanziario Gestionale Esercizio 2008**



**ENTRATA**

Capitolo	Gestione dei Residui 2008						Gestione di Cassa 2008				Totale dei Residui Attivi al Termine dell'Esercizio 2008 (8 + 14)
	Residui Attivi al 1° Gennaio 2008	Riscossi	Rimasti da Riscuotere	Totale (13 + 14)	Variazioni		Previsioni	Riscossioni (7 + 13)	Diff. rispetto alle Previsioni		
					In più (15 - 12)	In meno (12 - 15)			In Più (19 - 18)	In Meno (18 - 19)	
1	12	13	14	15	16	17	18	19	20	21	22
	0,00	0,00	0,00	0,00	0,00	0,00	113.537,24	113.537,24	0,00	0,00	0,00
	0,00	0,00	0,00	0,00	0,00	0,00	3.489.872,04	3.433.872,04	0,00	56.000,00	0,00
2.1.1.											
2.1.1.001.							286.350,00	287.850,00	1.500,00		
2.1.1.003.							130.031,80			130.031,80	130.031,80
							416.381,80	287.850,00	1.500,00	130.031,80	130.031,80
	0,00	0,00	0,00	0,00	0,00	0,00	416.381,80	287.850,00	1.500,00	130.031,80	130.031,80
2.2.1.											
2.2.1.001.											



**C.R.A. CONSIGLIO PER LA RICERCA E SPERIMENTAZIONE IN AGRICOLTURA**  
**Bilancio Consuntivo Finanziario Gestionale Esercizio 2008**




**ENTRATA**

Capitolo	Gestione dei Residui 2008						Gestione di Cassa 2008				Totale dei Residui Attivi al Termine dell'Esercizio 2008 (8 + 14)
	Residui Attivi al 1° Gennaio 2008	Riscossi	Rimasti da Riscuotere	Totale (13 + 14)	Variazioni		Previsioni	Riscossioni (7 + 13)	Diff. rispetto alle Previsioni		
					In più (15 - 12)	In meno (12 - 15)			In Più (19 - 18)	In Meno (18 - 19)	
1	12	13	14	15	16	17	18	19	20	21	22
									0,00	0,00	
	0,00	0,00	0,00	0,00	0,00	0,00	0,00	0,00	0,00	0,00	0,00
	0,00	0,00	0,00	0,00	0,00	0,00	416.381,80	287.850,00	1.500,00	130.031,80	130.031,80
<b>1.2.1.</b>											
1.2.1.001.	6.887.867,43	622.786,72	6.001.422,51	6.624.209,23		263.658,20	21.287.732,84	12.696.625,64		8.591.107,20	8.060.984,65
1.2.1.002.	63.039.033,31	11.577.175,83	49.794.198,29	61.371.374,12	1.126,19	1.668.785,38	68.162.588,59	15.889.255,52		52.273.333,07	63.352.254,71
1.2.1.003.	3.993.511,37	606.497,30	3.643.540,58	4.250.037,88	266.527,80	10.001,29	4.013.963,37	614.030,30		3.399.933,07	3.704.896,58
	<b>73.920.412,11</b>	<b>12.806.459,85</b>	<b>59.439.161,38</b>	<b>72.245.621,23</b>	<b>267.653,99</b>	<b>1.942.444,87</b>	<b>93.464.284,80</b>	<b>29.199.911,46</b>	<b>0,00</b>	<b>64.264.373,34</b>	<b>75.118.135,94</b>
<b>1.2.2.</b>											



**C.R.A. CONSIGLIO PER LA RICERCA E SPERIMENTAZIONE IN AGRICOLTURA**  
**Bilancio Consuntivo Finanziario Gestionale Esercizio 2008**




**ENTRATA**

Capitolo	Gestione dei Residui 2008						Gestione di Cassa 2008				Totale dei Residui Attivi al Termine dell'Esercizio 2008 (8 + 14)
	Residui Attivi al 1° Gennaio 2008	Riscossi	Rimasti da Riscuotere	Totale (13 + 14)	Variazioni		Previsioni	Riscossioni (7 + 13)	Diff. rispetto alle Previsioni		
					In più (15 - 12)	In meno (12 - 15)			In Più (19 - 18)	In Meno (18 - 19)	
1	12	13	14	15	16	17	18	19	20	21	22
1.2.2.001.	6.691.744,98	1.881.257,45	4.745.656,83	6.626.914,28	0,67	64.831,37	7.396.744,61	2.169.701,62		5.227.042,99	5.976.487,91
	<b>6.691.744,98</b>	<b>1.881.257,45</b>	<b>4.745.656,83</b>	<b>6.626.914,28</b>	<b>0,67</b>	<b>64.831,37</b>	<b>7.396.744,61</b>	<b>2.169.701,62</b>	<b>0,00</b>	<b>5.227.042,99</b>	<b>5.976.487,91</b>
<b>1.2.3.</b>											
1.2.3.001.	315.604,29	96.142,10	209.769,62	305.911,72		9.692,57	435.173,42	142.606,10		292.567,32	321.326,43
1.2.3.002.	145.562,46	63.572,08	81.990,36	145.562,44		0,02	148.562,46	63.572,08		84.990,38	84.990,36
	<b>461.166,75</b>	<b>159.714,18</b>	<b>291.759,98</b>	<b>451.474,16</b>		<b>9.692,59</b>	<b>583.735,88</b>	<b>206.178,18</b>	<b>0,00</b>	<b>377.557,70</b>	<b>406.316,79</b>
<b>1.2.4.</b>											
1.2.4.001.	11.161.416,14	2.339.050,52	7.538.773,75	9.877.824,27	1.181,47	1.284.773,34	11.941.256,42	2.697.318,44		9.243.937,98	8.605.726,46
1.2.4.002.	2.891.881,28	863.787,79	1.887.870,55	2.751.658,34	527,44	140.750,38	3.482.823,06	1.112.478,10		2.370.344,96	2.348.539,52
	<b>14.053.297,42</b>	<b>3.202.838,31</b>	<b>9.426.644,30</b>	<b>12.629.482,61</b>	<b>1.708,91</b>	<b>1.425.523,72</b>	<b>15.424.079,48</b>	<b>3.809.796,54</b>	<b>0,00</b>	<b>11.614.282,94</b>	<b>10.954.265,98</b>
	<b>95.126.621,26</b>	<b>18.050.269,79</b>	<b>73.903.222,49</b>	<b>91.953.492,28</b>	<b>269.363,57</b>	<b>3.442.492,55</b>	<b>116.868.844,77</b>	<b>35.385.587,80</b>	<b>0,00</b>	<b>81.483.256,97</b>	<b>92.455.206,62</b>
<b>1.3.1.</b>											
1.3.1.001.	1.279.836,65	789.615,77	516.376,25	1.305.992,02	51.890,30	25.734,93	3.904.012,11	2.516.541,70		1.387.470,41	1.355.564,46



**C.R.A. CONSIGLIO PER LA RICERCA E SPERIMENTAZIONE IN AGRICOLTURA**  
**Bilancio Consuntivo Finanziario Gestionale Esercizio 2008**



**ENTRATA**

Capitolo	Gestione dei Residui 2008						Gestione di Cassa 2008				Totale dei Residui Attivi al Termine dell'Esercizio 2008 (8 + 14)	
	Codice	Residui Attivi al 1° Gennaio 2008	Riscossi	Rimasti da Riscuotere	Totale (13 + 14)	Variazioni		Previsioni	Riscossioni (7 + 13)	Diff. rispetto alle Previsioni		
						In più (15 - 12)	In meno (12 - 15)			In Più (19 - 18)		In Meno (18 - 19)
1	12	13	14	15	16	17	18	19	20	21	22	
1.3.1.002.	486.313,52	291.094,95	190.222,79	481.317,74	0,01	4.995,79	512.315,20	315.394,35		196.920,85	190.924,26	
1.3.1.003.	1.749.789,89	769.034,01	925.677,21	1.694.711,22	1.667,00	56.745,67	3.021.719,69	1.214.553,06		1.807.166,63	2.497.034,52	
1.3.1.004.	235,49		235,49	235,49			235,49			235,49	235,49	
1.3.1.005.	408.684,05	64.267,78	336.398,33	400.666,11	20,00	8.037,94	1.059.776,31	284.852,25		774.924,06	682.065,66	
	<b>3.924.859,60</b>	<b>1.914.012,51</b>	<b>1.968.910,07</b>	<b>3.882.922,58</b>	<b>53.577,31</b>	<b>95.514,33</b>	<b>8.498.058,80</b>	<b>4.331.341,36</b>	<b>0,00</b>	<b>4.166.717,44</b>	<b>4.725.824,39</b>	
<b>1.3.2.</b>												
1.3.2.001.	207.499,05	38.007,23	121.971,40	159.978,63	1.092,41	48.612,83	903.505,54	511.900,01		391.605,53	231.273,02	
1.3.2.003.							80,32	80,32				
1.3.2.004.	352,81		352,81	352,81			890,02	537,21		352,81	352,81	
	<b>207.851,86</b>	<b>38.007,23</b>	<b>122.324,21</b>	<b>160.331,44</b>	<b>1.092,41</b>	<b>48.612,83</b>	<b>904.475,88</b>	<b>512.517,54</b>	<b>0,00</b>	<b>391.958,34</b>	<b>231.625,83</b>	
<b>1.3.3.</b>												
1.3.3.001.	142.378,40	29.241,18	107.570,20	136.811,38	50,46	5.617,48	350.618,62	215.471,63		135.146,99	181.984,64	
1.3.3.002.	14.995,79	7.000,00	7.995,79	14.995,79			20.881,29	14.203,97		6.677,32	8.038,12	
1.3.3.003.	8.800,00	8.800,00		8.800,00			14.740,00	10.138,57		4.601,43	4.600,00	
	<b>166.174,19</b>	<b>45.041,18</b>	<b>115.565,99</b>	<b>160.607,17</b>	<b>50,46</b>	<b>5.617,48</b>	<b>386.239,91</b>	<b>239.814,17</b>	<b>0,00</b>	<b>146.425,74</b>	<b>194.622,76</b>	
<b>1.3.4.</b>												



**C.R.A. CONSIGLIO PER LA RICERCA E SPERIMENTAZIONE IN AGRICOLTURA**  
**Bilancio Consuntivo Finanziario Gestionale Esercizio 2008**



**ENTRATA**

Capitolo	Gestione dei Residui 2008						Gestione di Cassa 2008				Totale dei Residui Attivi al Termine dell'Esercizio 2008 (8 + 14)
	Residui Attivi al 1° Gennaio 2008	Riscossi	Rimasti da Riscuotere	Totale (13 + 14)	Variazioni		Previsioni	Riscossioni (7 + 13)	Diff. rispetto alle Previsioni		
					In più (15 - 12)	In meno (12 - 15)			In Più (19 - 18)	In Meno (18 - 19)	
1	12	13	14	15	16	17	18	19	20	21	22
1.3.4.001.	3.388,10	3.333,33	54,77	3.388,10			6.888,10	3.333,33		3.554,77	54,77
	<b>3.388,10</b>	<b>3.333,33</b>	<b>54,77</b>	<b>3.388,10</b>			<b>6.888,10</b>	<b>3.333,33</b>	<b>0,00</b>	<b>3.554,77</b>	<b>54,77</b>
	<b>4.302.273,75</b>	<b>2.000.394,25</b>	<b>2.206.855,04</b>	<b>4.207.249,29</b>	<b>54.720,18</b>	<b>149.744,64</b>	<b>9.795.662,69</b>	<b>5.087.006,40</b>	<b>0,00</b>	<b>4.708.656,29</b>	<b>5.152.127,75</b>
	<b>99.428.895,01</b>	<b>20.050.664,04</b>	<b>76.110.077,53</b>	<b>96.160.741,57</b>	<b>324.083,75</b>	<b>3.592.237,19</b>	<b>126.664.507,46</b>	<b>40.472.594,20</b>	<b>0,00</b>	<b>86.191.913,26</b>	<b>97.607.334,37</b>
2.1.1.											
2.1.1.001.	14.612,74		6.710,95	6.710,95		7.901,79	14.612,74			14.612,74	6.710,95
	<b>14.612,74</b>		<b>6.710,95</b>	<b>6.710,95</b>		<b>7.901,79</b>	<b>14.612,74</b>		<b>0,00</b>	<b>14.612,74</b>	<b>6.710,95</b>
2.1.2.											
2.1.2.001.											
2.1.2.002.	2.419,12					2.419,12	2.419,12	378,00		2.041,12	
2.1.2.003.	23.820,00	1.700,00	22.120,00	23.820,00			23.820,00	1.700,00		22.120,00	22.120,00