



C.R.A. CONSIGLIO PER LA RICERCA E SPERIMENTAZIONE IN AGRICOLTURA
Bilancio Consuntivo Finanziario Gestionale Esercizio 2008



SPESA

| Capitolo | | Gestione della Competenza 2008 | | | | | | | | |
|------------|--|--------------------------------|--------------|------------|-----------------------|-----------------|----------------------|------------------------------|--------------------------------|--------------------|
| Codice | Denominazione | Previsioni | | | | Somme Impegnate | | | Diff. rispetto alle Previsioni | |
| | | Iniziali | Variazioni | | Definitive (3+4-5) | Pagate | Rimaste da Pagare | Totale Impegni (7 + 8) | In Più (9 - 6) | In Meno (6 - 9) |
| | | | In + | In - | | | | | | |
| 1 | 2 | 3 | 4 | 5 | 6 | 7 | 8 | 9 | 10 | 11 |
| 1.1.3.004. | Spese per stampa annali, monografie, estratti, bollettini, etc. | 503.697,75 | 162.348,58 | 135.641,31 | 530.405,02 | 188.177,98 | 68.506,14 | 256.684,12 | | 273.720,90 |
| 1.1.3.005. | Spese postali, telegrafiche, telefoniche, spedizioni, svincoli etc. | 1.294.725,07 | 525.160,22 | 249.985,49 | 1.569.899,80 | 856.739,09 | 159.528,76 | 1.016.267,85 | | 553.631,95 |
| 1.1.3.006. | Spese per acqua gas energia elettrica | 1.826.624,49 | 1.062.155,62 | 302.161,09 | 2.586.619,02 | 1.857.695,22 | 296.880,67 | 2.154.575,89 | | 432.043,13 |
| 1.1.3.007. | Spese per riscaldamento locali | 1.026.994,23 | 541.664,30 | 185.442,10 | 1.383.216,43 | 770.341,75 | 274.897,31 | 1.045.239,06 | | 337.977,37 |
| 1.1.3.008. | Manutenz. e riparazione mobili, macchine d'ufficio, attrezzature amministrative | 648.936,03 | 388.448,82 | 140.252,94 | 897.131,91 | 315.907,09 | 111.138,86 | 427.045,95 | | 470.085,96 |
| 1.1.3.009. | Manutenzione, riparazione ed adattamento locali e relativi impianti | 782.049,51 | 515.472,22 | 221.610,00 | 1.075.911,73 | 631.943,43 | 233.450,12 | 865.393,55 | | 210.518,18 |
| 1.1.3.010. | Esercizio, manutenzione e riparazione: automezzi, macchine agricole, attrezz. tecniche | 1.233.076,61 | 1.109.621,28 | 198.970,77 | 2.143.727,12 | 1.033.889,72 | 319.422,88 | 1.353.312,60 | | 790.414,52 |
| 1.1.3.011. | Spese per accreditamento laboratori ed attività di servizio | 18.600,00 | 45.687,00 | 10.333,82 | 53.953,18 | 33.074,55 | 9.242,00 | 42.316,55 | | 11.636,63 |
| 1.1.3.012. | Canoni vari (pulizia locali, vigilanza notturna, etc) | 1.190.711,61 | 559.624,83 | 119.846,84 | 1.630.489,60 | 1.144.519,20 | 337.333,78 | 1.481.852,98 | | 148.636,62 |
| 1.1.3.013. | Premi di assicurazioni contro rischi, incendio, furto, r.c.auto ed altro | 11.250,00 | 438,53 | 500,00 | 11.188,53 | 353,53 | | 353,53 | | 10.835,00 |
| 1.1.3.014. | Fitti passivi ed oneri locativi | 148.018,27 | 129.497,62 | 21.905,51 | 255.610,38 | 200.035,01 | 12.177,42 | 212.212,43 | | 43.397,95 |
| 1.1.3.015. | Spese per elaborazione dati | 265.357,00 | 103.000,00 | 6.000,00 | 362.357,00 | 57.478,70 | 256.695,23 | 314.173,93 | | 48.183,07 |




C.R.A. CONSIGLIO PER LA RICERCA E SPERIMENTAZIONE IN AGRICOLTURA
Bilancio Consuntivo Finanziario Gestionale Esercizio 2008




SPESA

| Capitolo | | Gestione della Competenza 2008 | | | | | | | | |
|------------|--|--------------------------------|--------------|------------|-----------------------|-----------------|----------------------|------------------------------|--------------------------------|--------------------|
| Codice | Denominazione | Previsioni | | | | Somme Impegnate | | | Diff. rispetto alle Previsioni | |
| | | Iniziali | Variazioni | | Definitive (3+4-5) | Pagate | Rimaste da Pagare | Totale Impegni (7 + 8) | In Più (9 - 6) | In Meno (6 - 9) |
| | | | In + | In - | | | | | | |
| 1 | 2 | 3 | 4 | 5 | 6 | 7 | 8 | 9 | 10 | 11 |
| 1.1.3.016. | Spese cartografiche, classificazione terreni | 21.514,31 | 18.620,69 | | 40.135,00 | 21.103,20 | | 21.103,20 | | 19.031,80 |
| 1.1.3.017. | Spese ed indennizzi a terzi per ricerche di laboratorio e di campagna | 406.957,45 | 290.224,15 | 119.273,71 | 577.907,89 | 170.920,21 | 89.698,93 | 260.619,14 | | 317.288,75 |
| 1.1.3.018. | Spese per attività divulgativa scambi culturali e iscrizioni a società scientifiche | 269.641,29 | 134.286,37 | 63.254,36 | 340.673,30 | 68.990,50 | 14.256,21 | 83.246,71 | | 257.426,59 |
| 1.1.3.019. | Spese per organizzazione e partecipazione a convegni, seminari, congressi, mostre, ed altre manifestazioni | 314.173,32 | 577.294,16 | 51.229,91 | 840.237,57 | 241.727,29 | 22.719,02 | 264.446,31 | | 575.791,26 |
| 1.1.3.020. | Contratti di collaborazione occasionale | 155.135,66 | 125.480,95 | 84.602,43 | 196.014,18 | 80.129,30 | 11.117,91 | 91.247,21 | | 104.766,97 |
| 1.1.3.021. | Corrispettivi per prestazioni professionali e rimborsi spese | 2.819.389,72 | 3.310.574,91 | 554.389,82 | 5.575.574,81 | 1.035.799,10 | 588.700,26 | 1.624.499,36 | | 3.951.075,45 |
| 1.1.3.022. | Spese per concorsi, funz. commissioni, comitati, etc. | 114.292,02 | 94.320,25 | 99.382,40 | 109.229,87 | 40.177,55 | 15.462,10 | 55.639,65 | | 53.590,22 |
| 1.1.3.023. | Oneri previdenziali connessi al funzionamento commissioni e comitati e concorsi | 1.300,00 | 957,00 | 800,00 | 1.457,00 | | | | | 1.457,00 |
| 1.1.3.024. | Digs 626/94 Oneri connessi al funzionamento degli organi | 21.836,00 | 16.664,00 | 5.090,78 | 33.409,22 | 21.542,81 | 11.620,03 | 33.162,84 | | 246,38 |
| 1.1.3.025. | Digs. 626/94 Oneri connessi all'informazione e alla formazione | 7.500,00 | 20.697,33 | 800,00 | 27.397,33 | 9.343,73 | 15.265,04 | 24.608,77 | | 2.788,56 |
| 1.1.3.026. | Spese per ricognizione e valutazione straordinaria del patrimonio | 10.000,00 | | 10.000,00 | | | | | | |



C.R.A. CONSIGLIO PER LA RICERCA E SPERIMENTAZIONE IN AGRICOLTURA
Bilancio Consuntivo Finanziario Gestionale Esercizio 2008



SPESA

| Capitolo | | Gestione della Competenza 2008 | | | | | | | | |
|-----------|--|--------------------------------|----------------------|----------------------|----------------------|----------------------|---------------------|------------------------|--------------------------------|----------------------|
| Codice | Denominazione | Previsioni | | | | Somme Impegnate | | | Diff. rispetto alle Previsioni | |
| | | Iniziali | Variazioni | | Definitive (3+4-5) | Pagate | Rimaste da Pagare | Totale Impegni (7 + 8) | In Più (9 - 6) | In Meno (6 - 9) |
| 1 | 2 | 3 | In + | In - | 6 | 7 | 8 | 9 | 10 | 11 |
| 1.1.3.027 | Spese di rappresentanza | 75.832,42 | 96.102,95 | 170.966,02 | 969,35 | | 650,00 | 650,00 | | 319,35 |
| 1.1.3.028 | Spese pubblicitarie | 2.200,00 | 56.500,00 | | 58.700,00 | | | | | 58.700,00 |
| 1.1.3.029 | Spese per sistemazione terreni | 107.485,58 | 136.997,32 | 11.464,62 | 233.018,28 | 111.313,68 | 54.836,19 | 166.149,87 | | 66.868,41 |
| 1.1.3.030 | Noleggio automezzi, macchine agricole etc. | 385.439,37 | 192.742,25 | 52.496,84 | 525.684,78 | 264.427,30 | 84.566,75 | 348.994,05 | | 176.690,73 |
| 1.1.3.031 | Noleggio autovetture | 184.773,56 | 183.664,92 | 29.476,13 | 338.962,35 | 95.717,90 | 62.498,21 | 158.216,11 | | 180.746,24 |
| 1.1.3.032 | Esercizio, manutenzione e riparazione autovetture | 192.375,30 | 173.241,04 | 42.721,67 | 322.894,67 | 165.382,70 | 18.669,46 | 184.052,16 | | 138.842,51 |
| 1.1.3.033 | Spese per iscrizione ad associazioni di categoria | 5.500,00 | 2.100,00 | | 7.600,00 | 6.063,92 | | 6.063,92 | | 1.536,08 |
| 1.1.3.034 | Canoni di Leasing | 14.400,00 | 1.000,00 | | 15.400,00 | 8.359,46 | 442,60 | 8.802,06 | | 6.597,94 |
| | Totale 1.1.3. - USCITE PER L'ACQUISTO DI BENI DI CONSUMO E DI SERVIZI | 21.106.727,01 | 14.455.858,88 | 4.381.091,24 | 31.181.494,65 | 13.272.655,29 | 4.265.229,08 | 17.537.884,37 | 0,00 | 13.643.610,28 |
| | <u>Totale 1.1. - FUNZIONAMENTO</u> | 46.193.129,21 | 28.299.179,64 | 10.859.413,95 | 63.632.894,90 | 27.323.445,12 | 5.962.492,18 | 33.285.937,30 | 0,00 | 30.346.957,60 |
| | <u>1.2. - INTERVENTI DIVERSI</u> | | | | | | | | | |
| 1.2.1. | USCITE PER PRESTAZIONI ISTITUZIONALI | | | | | | | | | |
| 1.2.1.001 | Borse di studio | 1.039.786,25 | 1.112.823,32 | 56.121,91 | 2.096.487,66 | 587.807,80 | 47.578,99 | 635.386,79 | | 1.461.100,87 |
| 1.2.1.002 | Assegni di ricerca | 3.449.581,35 | 2.906.876,09 | 695.608,74 | 5.660.848,70 | 1.354.266,68 | 65.044,60 | 1.419.311,28 | | 4.241.537,42 |
| 1.2.1.003 | Dottorati di ricerca | 115.480,00 | 34,40 | 37.740,00 | 77.774,40 | 50.042,22 | 24.815,58 | 74.857,80 | | 2.916,60 |

SPESA

| Capitolo | | Gestione della Competenza 2008 | | | | | | | | |
|---------------|--|--------------------------------|---------------------|---------------------|-----------------------|---------------------|----------------------|------------------------------|--------------------------------|---------------------|
| Codice | Denominazione | Previsioni | | | | Somme impegnate | | | Diff. rispetto alle Previsioni | |
| | | Iniziali | Variazioni | | Definitive (3+4-5) | Pagate | Rimaste da Pagare | Totale Impegni (7 + 8) | In Più (9 - 6) | In Meno (6 - 9) |
| | | | In + | In - | | | | | | |
| 1 | 2 | 3 | 4 | 5 | 6 | 7 | 8 | 9 | 10 | 11 |
| 1.2.1.004. | Collaborazioni e consulenze per la ricerca | 574.097,21 | 914.295,39 | 91.986,40 | 1.396.406,20 | 215.489,59 | 224.501,36 | 439.990,95 | | 956.415,25 |
| 1.2.1.005. | Oneri previdenziali connessi alle collaborazioni | 379.412,12 | 405.074,18 | 85.272,18 | 699.214,12 | 173.847,74 | 10.332,14 | 184.179,88 | | 515.034,24 |
| 1.2.1.006. | Spese per la gestione ed il funzionamento dei brevetti del CRA | 25.000,00 | 176,40 | 10.000,00 | 15.176,40 | 176,40 | 15.000,00 | 15.176,40 | | |
| | Totale 1.2.1. - USCITE PER PRESTAZIONI ISTITUZIONALI | 5.583.356,93 | 5.339.279,78 | 976.729,23 | 9.945.907,48 | 2.381.630,43 | 387.272,67 | 2.768.903,10 | 0,00 | 7.177.004,38 |
| 1.2.2. | TRASFERIMENTI PASSIVI | | | | | | | | | |
| 1.2.2.001. | Allo Stato | | | | | | | | | |
| 1.2.2.002. | Alle regioni | | | | | | | | | |
| 1.2.2.004. | Ad altri enti del settore pubblico e privati | 2.566.013,79 | 1.624.493,48 | 590.807,10 | 3.599.700,17 | 438.344,52 | 1.213.573,43 | 1.651.917,95 | | 1.947.782,22 |
| 1.2.2.005. | Altri trasferimenti passivi | 1.882.328,24 | 230.160,69 | 234.240,00 | 1.878.248,93 | 241.688,38 | 221.701,67 | 463.390,05 | | 1.414.858,88 |
| 1.2.2.007. | Finanziamento di Progetti di ricerca | 4.500.000,00 | 14.293,50 | 770.000,00 | 3.744.293,50 | | | | | 3.744.293,50 |
| 1.2.2.008. | Accordi e convenzioni con istituzioni scientifiche nazionali ed internazionali | | 53.000,00 | | 53.000,00 | 32.000,00 | | 32.000,00 | | 21.000,00 |
| | Totale 1.2.2. - TRASFERIMENTI PASSIVI | 8.948.342,03 | 1.921.947,67 | 1.595.047,10 | 9.275.242,60 | 712.032,90 | 1.435.275,10 | 2.147.308,00 | 0,00 | 7.127.934,60 |
| 1.2.3. | ONERI FINANZIARI | | | | | | | | | |
| 1.2.3.002. | Spese e commissioni bancarie | 19.050,00 | 2.067,00 | 5.124,00 | 15.993,00 | 6.594,62 | 351,26 | 6.945,88 | | 9.047,12 |
| 1.2.3.003. | Interessi su mutui | | | | | | | | | |
| | Totale 1.2.3. - ONERI FINANZIARI | 19.050,00 | 2.067,00 | 5.124,00 | 15.993,00 | 6.594,62 | 351,26 | 6.945,88 | 0,00 | 9.047,12 |



C.R.A. CONSIGLIO PER LA RICERCA E SPERIMENTAZIONE IN AGRICOLTURA
Bilancio Consuntivo Finanziario Gestionale Esercizio 2008




SPESA

| Capitolo | | Gestione della Competenza 2008 | | | | | | | | |
|---------------|--|--------------------------------|---------------------|---------------------|----------------------|---------------------|---------------------|--------------------------------|--------------|----------------------|
| Codice | Denominazione | Previsioni | | | Somme Impegnate | | | Diff. rispetto alle Previsioni | | |
| | | Iniziali | Variazioni | | Definitive (3+4-5) | Pagate | Rimaste da Pagare | Totale Impegni (7+8) | In Più (9-6) | In Meno (6-9) |
| 1 | 2 | 3 | 4 | 5 | 6 | 7 | 8 | 9 | 10 | 11 |
| 1.2.4. | ONERI TRIBUTARI | | | | | | | | | |
| 1.2.4.001. | Imposte, tasse e tributi vari | 3.100.327,75 | 1.077.159,14 | 649.509,84 | 3.527.977,05 | 1.577.351,23 | 218.749,74 | 1.796.100,97 | | 1.731.876,08 |
| | Totale 1.2.4. - ONERI TRIBUTARI | 3.100.327,75 | 1.077.159,14 | 649.509,84 | 3.527.977,05 | 1.577.351,23 | 218.749,74 | 1.796.100,97 | 0,00 | 1.731.876,08 |
| 1.2.5. | POSTE CORRETTIVE E COMPENSATIVE DI ENTRATE CORRENTI | | | | | | | | | |
| 1.2.5.001. | Restituzioni e rimborsi diversi | 733.417,85 | 456.307,51 | 207.703,24 | 982.022,12 | 5.335,13 | 2.130,00 | 7.465,13 | | 974.556,99 |
| | Totale 1.2.5. - POSTE CORRETTIVE E COMPENSATIVE DI ENTRATE CORRENTI | 733.417,85 | 456.307,51 | 207.703,24 | 982.022,12 | 5.335,13 | 2.130,00 | 7.465,13 | 0,00 | 974.556,99 |
| 1.2.6. | SPESE NON CLASSIFICABILI IN ALTRE VOCI | | | | | | | | | |
| 1.2.6.001. | Spese per liti, arbitraggi, risarcimenti ed accessori | | 580,15 | | 580,15 | 580,15 | | 580,15 | | |
| 1.2.6.003. | Oneri vari straordinari | 16.055,00 | 94,80 | | 16.149,80 | 3.560,02 | 6.247,82 | 9.807,84 | | 6.341,96 |
| 1.2.6.005. | Altre spese non classificabili | 45.727,93 | 26.392,87 | 4.751,00 | 67.369,80 | 36.422,67 | 9.260,56 | 45.683,23 | | 21.686,57 |
| 1.2.6.006. | Fondo rischi ed oneri art. 17 del RAC | 21.302,81 | | | 21.302,81 | | | | | 21.302,81 |
| 1.2.6.007. | Fondo di riserva per uscite impreviste art. 15 del RAC | 33.734,05 | | | 33.734,05 | | | | | 33.734,05 |
| 1.2.6.010. | Fondo per adeguamenti Dlgs. 626/94 | 1.500,00 | 3.000,00 | | 4.500,00 | | | | | 4.500,00 |
| 1.2.6.011. | Fondo speciale per avanzo non distribuito | 50.502,94 | 278.737,10 | 50.502,94 | 278.737,10 | | | | | 278.737,10 |
| | Totale 1.2.6. - SPESE NON CLASSIFICABILI IN ALTRE VOCI | 168.822,73 | 308.804,92 | 55.253,94 | 422.373,71 | 40.562,84 | 15.508,38 | 56.071,22 | 0,00 | 366.302,49 |
| | Totale 1.2. - INTERVENTI | 18.553.317,29 | 9.105.566,02 | 3.489.367,35 | 24.169.515,96 | 4.723.507,15 | 2.059.287,15 | 6.782.794,30 | 0,00 | 17.386.721,66 |



C.R.A. CONSIGLIO PER LA RICERCA E SPERIMENTAZIONE IN AGRICOLTURA
Bilancio Consuntivo Finanziario Gestionale Esercizio 2008




SPESA

| Capitolo | | Gestione della Competenza 2008 | | | | | | | | |
|------------|---|--------------------------------|----------------------|----------------------|-----------------------|----------------------|----------------------|------------------------------|--------------------------------|----------------------|
| Codice | Denominazione | Previsioni | | | | Somme Impegnate | | | Diff. rispetto alle Previsioni | |
| | | Iniziali | Variazioni | | Definitive (3+4-5) | Pagate | Rimaste da Pagare | Totale Impegni (7 + 8) | In Più (9 - 6) | In Meno (6 - 9) |
| | | | In + | In - | | | | | | |
| 1 | 2 | 3 | 4 | 5 | 6 | 7 | 8 | 9 | 10 | 11 |
| | DIVERSI | | | | | | | | | |
| | 1.4 - TRATTAMENTI DI QUIESCENZA INTEGRATIVI E SOSTITUTIVI | | | | | | | | | |
| 1.4.1. | ONERI PER IL PERSONALE IN QUIESCENZA | | | | | | | | | |
| 1.4.1.001. | Pensioni a carico dell'ente | 38.300,00 | | 4.763,00 | 33.537,00 | 31.810,41 | 661,86 | 32.472,27 | | 1.064,73 |
| | Totale 1.4.1. - ONERI PER IL PERSONALE IN QUIESCENZA | 38.300,00 | | 4.763,00 | 33.537,00 | 31.810,41 | 661,86 | 32.472,27 | 0,00 | 1.064,73 |
| 1.4.2. | ACCANTONAMENTO AL TRATTAMENTO DI FINE RAPPORTO | | | | | | | | | |
| 1.4.2.001. | Quote dell'esercizio per accantonamento di fine rapporto e premi assicurativi | 326.233,44 | 159.525,02 | 37.726,66 | 448.031,80 | 162.352,90 | 131.929,29 | 294.282,19 | | 153.749,61 |
| | Totale 1.4.2. - ACCANTONAMENTO AL TRATTAMENTO DI FINE RAPPORTO | 326.233,44 | 159.525,02 | 37.726,66 | 448.031,80 | 162.352,90 | 131.929,29 | 294.282,19 | 0,00 | 153.749,61 |
| | Totale 1.4. - TRATTAMENTI DI QUIESCENZA INTEGRATIVI E SOSTITUTIVI | 364.533,44 | 159.525,02 | 42.489,66 | 481.568,80 | 194.163,31 | 132.591,15 | 326.754,46 | 0,00 | 154.814,34 |
| | Totale generale 1. - TITOLO I - SPESE CORRENTI | 65.110.979,94 | 37.564.270,68 | 14.391.270,96 | 88.283.979,66 | 32.241.115,58 | 8.154.370,48 | 40.395.486,06 | 0,00 | 47.888.493,60 |
| | 2. - TITOLO II - USCITE IN CONTO CAPITALE | | | | | | | | | |
| | 2.1. - INVESTIMENTI | | | | | | | | | |
| 2.1.1. | ACQUISIZIONE DI BENI DI USO DUREVOLE ED OPERE IMMOBILIARI | | | | | | | | | |
| 2.1.1.001. | Acquisto terreni | 219.795,79 | | | 219.795,79 | | | | | 219.795,79 |



C.R.A. CONSIGLIO PER LA RICERCA E SPERIMENTAZIONE IN AGRICOLTURA
Bilancio Consuntivo Finanziario Gestionale Esercizio 2008




SPESA

| Capitolo | | Gestione della Competenza 2008 | | | | | | | | |
|---------------|--|--------------------------------|---------------------|-------------------|-----------------------|-------------------|----------------------|----------------------------|--------------------------------|---------------------|
| Codice | Denominazione | Previsioni | | | | Somme Impegnate | | | Diff. rispetto alle Previsioni | |
| | | Iniziali | Variazioni | | Definitive (3+4-5) | Pagate | Rimaste da Pagare | Totale Impegni (7+8) | In Più (9-6) | In Meno (6-9) |
| | | | In + | In - | | | | | | |
| 1 | 2 | 3 | 4 | 5 | 6 | 7 | 8 | 9 | 10 | 11 |
| 2.1.1.002. | Acquisto Edifici | | | | | | | | | |
| 2.1.1.003. | Spese per progettazioni e costruzioni immobili | 289.075,95 | | 282.484,14 | 6.591,81 | | | | | 6.591,81 |
| 2.1.1.005. | Ricostruzione, ripristino,manut. straord. immobili e relative progettazioni | 5.925.884,45 | 1.938.022,70 | 449.310,99 | 7.414.596,16 | 691.322,27 | 2.507.995,02 | 3.199.317,29 | | 4.215.278,87 |
| 2.1.1.006. | Spese per miglioramenti fondiari | 260.752,87 | 39.016,58 | 4.900,00 | 294.869,45 | 39.416,80 | 3.094,02 | 42.510,82 | | 252.358,63 |
| 2.1.1.007. | Manutenzioni straordinarie e migliorie su beni di terzi | 26.300,00 | 88.620,00 | | 114.920,00 | 92.875,08 | 20.278,80 | 113.153,88 | | 1.766,12 |
| | Totale 2.1.1. - ACQUISIZIONE DI BENI DI USO DUREVOLE ED OPERE IMMOBILIARI | 6.721.809,06 | 2.065.659,28 | 736.695,13 | 8.050.773,21 | 823.614,15 | 2.531.367,84 | 3.354.981,99 | 0,00 | 4.695.791,22 |
| 2.1.2. | ACQUISIZIONE DI IMMOBILIZZAZIONI TECNICHE | | | | | | | | | |
| 2.1.2.001. | Acquisto mobili, arredi, macchine d'ufficio | 170.863,75 | 409.036,96 | 40.223,91 | 539.676,80 | 213.299,03 | 127.516,45 | 340.815,48 | | 198.861,32 |
| 2.1.2.002. | Acquisto libri e pubblicazioni per la biblioteca | 421.448,96 | 143.961,88 | 46.641,72 | 518.769,12 | 324.241,45 | 129.917,60 | 454.159,05 | | 64.610,07 |
| 2.1.2.003. | Acquisto macchine, attrezzi scientifici ed attrezzature tecniche | 1.846.866,05 | 5.060.911,81 | 713.071,70 | 6.194.706,16 | 820.389,99 | 2.597.184,67 | 3.417.574,66 | | 2.777.131,50 |
| 2.1.2.004. | Acquisto macchine ed attrezzature agricole | 149.147,89 | 408.491,89 | 91.173,34 | 466.466,44 | 63.570,81 | 232.530,53 | 296.101,34 | | 170.365,10 |
| 2.1.2.005. | Acquisto automezzi | 67.676,05 | 121.240,00 | 44.200,00 | 144.716,05 | 1.100,00 | 73.721,00 | 74.821,00 | | 69.895,05 |
| 2.1.2.006. | Acquisto bestiame | 144.876,75 | | 102.523,59 | 42.353,16 | 41.963,16 | | 41.963,16 | | 390,00 |



C.R.A. CONSIGLIO PER LA RICERCA E SPERIMENTAZIONE IN AGRICOLTURA
Bilancio Consuntivo Finanziario Gestionale Esercizio 2008




SPESA

| Capitolo | | Gestione della Competenza 2008 | | | | | | | | |
|------------|--|--------------------------------|---------------------|---------------------|-----------------------|---------------------|----------------------|------------------------------|--------------------------------|---------------------|
| Codice | Denominazione | Previsioni | | | | Somme Impegnate | | | Diff. rispetto alle Previsioni | |
| | | Iniziali | Variazioni | | Definitive (3+4-5) | Pagate | Rimaste da Pagare | Totale Impegni (7 + 8) | In Più (9 - 6) | In Meno (6 - 9) |
| | | | In + | In - | | | | | | |
| 1 | 2 | 3 | 4 | 5 | 6 | 7 | 8 | 9 | 10 | 11 |
| 2.1.2.007. | Manutenzione straordinaria macchine, attrezzature scientifiche e tecniche | 191.291,11 | 110.727,59 | 106.240,00 | 195.778,70 | 54.333,16 | 58.469,05 | 112.802,21 | | 82.976,49 |
| 2.1.2.008. | Grandi manutenzioni automezzi | | 6.000,00 | | 6.000,00 | 5.859,60 | | 5.859,60 | | 140,40 |
| 2.1.2.009. | Acquisto licenza d'uso, software | 75.953,79 | 87.599,43 | 24.971,85 | 138.581,37 | 44.120,45 | 22.356,07 | 66.476,52 | | 72.104,85 |
| 2.1.2.010. | Brevetti e invenzioni | | 4.010,00 | | 4.010,00 | 4.010,00 | | 4.010,00 | | |
| 2.1.2.011. | Manutenzione straordinaria macchine e attrezzature agricole | 1.000,00 | | | 1.000,00 | | 1.000,00 | 1.000,00 | | |
| 2.1.2.013. | Manutenzione straordinaria macchine d'ufficio e attrezzature informatiche | | 10.000,00 | | 10.000,00 | | | | | 10.000,00 |
| | Totale 2.1.2. - ACQUISIZIONE DI IMMOBILIZZAZIONI TECNICHE | 3.069.124,35 | 6.361.979,56 | 1.169.046,11 | 8.262.057,80 | 1.572.887,65 | 3.242.695,37 | 4.815.583,02 | 0,00 | 3.446.474,78 |
| 2.1.3. | PARTECIPAZIONI E ACQUISTO DI VALORI MOBILIARI | | | | | | | | | |
| 2.1.3.001. | Sottoscrizioni e acquisti di partecipazioni azionarie | | | | | | | | | |
| | Totale 2.1.3. - PARTECIPAZIONI E ACQUISTO DI VALORI MOBILIARI | | | | | | | | 0,00 | 0,00 |
| 2.1.4. | CONCESSIONE DI CREDITI ED ANTICIPAZIONI | | | | | | | | | |
| 2.1.4.005. | Depositi a cauzione | | 1.000,00 | | 1.000,00 | 905,00 | | 905,00 | | 95,00 |
| 2.1.4.006. | Concessioni di crediti a terzi | | | | | | | | | |
| | Totale 2.1.4. - CONCESSIONE DI CREDITI ED ANTICIPAZIONI | | 1.000,00 | | 1.000,00 | 905,00 | | 905,00 | 0,00 | 95,00 |
| 2.1.5. | INDENNITA' DI ANZIANITA' E SIMILARI AL PERSONALE CESSATO DAL SERVIZIO | | | | | | | | | |



C.R.A. CONSIGLIO PER LA RICERCA E SPERIMENTAZIONE IN AGRICOLTURA
Bilancio Consuntivo Finanziario Gestionale Esercizio 2008




SPESA

| Capitolo | | Gestione della Competenza 2008 | | | | | | | | |
|------------|--|--------------------------------|----------------------|---------------------|-----------------------|---------------------|----------------------|------------------------------|--------------------------------|---------------------|
| Codice | Denominazione | Previsioni | | | | Somme Impegnate | | | Diff. rispetto alle Previsioni | |
| | | Iniziali | Variazioni | | Definitive (3+4-5) | Pagate | Rimaste da Pagare | Totale Impegni (7 + 8) | In Più (9 - 6) | In Meno (6 - 9) |
| | | | In + | In - | | | | | | |
| 1 | 2 | 3 | 4 | 5 | 6 | 7 | 8 | 9 | 10 | 11 |
| 2.15.001. | Indennità di anzianità e similari al personale cessato dal servizio | 18.956,00 | 4.561.495,55 | 15.748,64 | 4.564.702,91 | 294.231,34 | 3.921.183,86 | 4.215.415,20 | | 349.287,71 |
| | Totale 2.1.5. - INDENNITA' DI ANZIANITA' E SIMILARI AL PERSONALE CESSATO DAL SERVIZIO | 18.956,00 | 4.561.495,55 | 15.748,64 | 4.564.702,91 | 294.231,34 | 3.921.183,86 | 4.215.415,20 | 0,00 | 349.287,71 |
| | <u>Totale 2.1. - INVESTIMENTI</u> | 9.809.889,41 | 12.990.134,39 | 1.921.489,88 | 20.878.533,92 | 2.691.638,14 | 9.695.247,07 | 12.386.885,21 | 0,00 | 8.491.648,71 |
| | <u>2.2. - ONERI COMUNI</u> | | | | | | | | | |
| 2.2.1. | RIMBORSI DI MUTUI | | | | | | | | | |
| 2.2.1.001. | Mutui | | | | | | | | | |
| | Totale 2.2.1. - RIMBORSI DI MUTUI | | | | | | | | 0,00 | 0,00 |
| 2.2.5. | ESTINZIONE DI DEBITI DIVERSI | | | | | | | | | |
| 2.2.5.001. | Estinzione di debiti diversi | | | | | | | | | |
| | Totale 2.2.5. - ESTINZIONE DI DEBITI DIVERSI | | | | | | | | 0,00 | 0,00 |
| | <u>Totale 2.2. - ONERI COMUNI</u> | 0,00 | 0,00 | 0,00 | 0,00 | 0,00 | 0,00 | 0,00 | 0,00 | 0,00 |
| | <u>2.3. - ACCANTONAMENTI PER SPESE FUTURE</u> | | | | | | | | | |
| 2.3.1. | F.DO TRATTAMENTO FINE RAPPORTO | | | | | | | | | |
| 2.3.1.001. | F.do Trattamento di Fine rapporto | 3.838.966,10 | 344.032,43 | 4.182.998,53 | | | | | | |
| | Totale 2.3.1. - F.DO TRATTAMENTO FINE RAPPORTO | 3.838.966,10 | 344.032,43 | 4.182.998,53 | | | | | 0,00 | 0,00 |



C.R.A. CONSIGLIO PER LA RICERCA E SPERIMENTAZIONE IN AGRICOLTURA
Bilancio Consuntivo Finanziario Gestionale Esercizio 2008




SPESA

| Capitolo | | Gestione della Competenza 2008 | | | | | | | | |
|------------|--|--------------------------------|----------------------|---------------------|----------------------|---------------------|---------------------|----------------------|--------------------------------|---------------------|
| Codice | Denominazione | Previsioni | | | | Somme Impegnate | | | Diff. rispetto alle Previsioni | |
| | | Iniziali | Variazioni | | Definitive (3+4-5) | Pagate | Rimaste da Pagare | Totale Impegni (7+8) | In Più (9-6) | In Meno (6-9) |
| 1 | 2 | 3 | 4 | 5 | 6 | 7 | 8 | 9 | 10 | 11 |
| | Totale 2.3 - ACCANTONAMENTI PER SPESE FUTURE | 3.838.966,10 | 344.032,43 | 4.182.998,53 | 0,00 | 0,00 | 0,00 | 0,00 | 0,00 | 0,00 |
| | Totale generale 2. - TITOLO II - USCITE IN CONTO CAPITALE | 13.648.855,51 | 13.334.166,82 | 6.104.488,41 | 20.878.533,92 | 2.691.638,14 | 9.695.247,07 | 12.386.885,21 | 0,00 | 8.491.648,71 |
| | 4. - TITOLO IV - PARTITE DI GIRO | | | | | | | | | |
| | 4.1. - USCITE AVENTI NATURA DI PARTITE DI GIRO | | | | | | | | | |
| 4.1.1. | USCITE AVENTI NATURA DI PARTITE DI GIRO | | | | | | | | | |
| 4.1.1.001. | Ritenute erariali | 3.176.310,00 | 82.000,00 | | 3.258.310,00 | 2.408.605,24 | 20.823,57 | 2.429.428,81 | | 828.881,19 |
| 4.1.1.002. | Ritenute previdenziali e assistenziali | 1.810.100,00 | 68.566,80 | 3.036,51 | 1.875.630,29 | 1.124.952,20 | 237.599,18 | 1.362.551,38 | | 513.078,91 |
| 4.1.1.003. | Ritenute diverse | 71.900,00 | | | 71.900,00 | 16.299,88 | 294,54 | 16.594,42 | | 55.305,58 |
| 4.1.1.004. | Trattenute a favore di terzi | 31.935,00 | 5.036,51 | | 36.971,51 | 12.157,04 | 580,93 | 12.737,97 | | 24.233,54 |
| 4.1.1.005. | Restituzione depositi cauzionali da terzi | 2.582,28 | | | 2.582,28 | | | | | 2.582,28 |
| 4.1.1.006. | Anticipazioni a fondo economato | 193.877,74 | 136.122,26 | 25.000,00 | 305.000,00 | 207.736,21 | 800,00 | 208.536,21 | | 96.463,79 |
| 4.1.1.007. | Anticipazioni S.O.P. | 13.500,00 | | | 13.500,00 | 10.000,00 | | 10.000,00 | | 3.500,00 |
| 4.1.1.008. | Anticipazioni varie | 78.520,00 | 268.609,78 | | 347.129,78 | 57.091,75 | 290.038,03 | 347.129,78 | | |
| 4.1.1.009. | Partite in conto sospesi | 773.309,00 | 2.827.723,45 | 10.866,66 | 3.590.165,79 | 421.231,31 | 3.029.081,76 | 3.450.313,07 | | 139.852,72 |
| 4.1.1.010. | Erario c/lva a Credito | 1.384.314,00 | 486.712,91 | 126.345,53 | 1.744.681,38 | 991.202,37 | 130.669,40 | 1.121.871,77 | | 622.809,61 |



C.R.A. CONSIGLIO PER LA RICERCA E SPERIMENTAZIONE IN AGRICOLTURA
Bilancio Consuntivo Finanziario Gestionale Esercizio 2008



SPESA

| Capitolo | | Gestione della Competenza 2008 | | | | | | | | |
|------------|---|--------------------------------|---------------|---------------|-----------------------|-----------------|----------------------|------------------------------|--------------------------------|--------------------|
| Codice | Denominazione | Previsioni | | | | Somme Impegnate | | | Diff. rispetto alle Previsioni | |
| | | Iniziali | Variazioni | | Definitive (3+4-5) | Pagate | Rimaste da Pagare | Totale Impegni (7 + 8) | In Più (9 - 6) | In Meno (6 - 9) |
| | | | In + | In - | | | | | | |
| 1 | 2 | 3 | 4 | 5 | 6 | 7 | 8 | 9 | 10 | 11 |
| | Totale 4.1.1. - USCITE AVENTI NATURA DI PARTITE DI GIRO | 7.536.348,02 | 3.874.771,71 | 165.248,70 | 11.245.871,03 | 5.249.276,00 | 3.709.887,41 | 8.959.163,41 | 0,00 | 2.286.707,62 |
| | <u>Totale 4.1. - USCITE AVENTI NATURA DI PARTITE DI GIRO</u> | 7.536.348,02 | 3.874.771,71 | 165.248,70 | 11.245.871,03 | 5.249.276,00 | 3.709.887,41 | 8.959.163,41 | 0,00 | 2.286.707,62 |
| | Totale generale 4. - TITOLO IV - PARTITE DI GIRO | 7.536.348,02 | 3.874.771,71 | 165.248,70 | 11.245.871,03 | 5.249.276,00 | 3.709.887,41 | 8.959.163,41 | 0,00 | 2.286.707,62 |
| | <u>Totale 3. - DIREZIONE CENTRALE ATTIVITA' SCIENTIFICHE</u> | 86.296.183,47 | 54.773.209,21 | 20.661.008,07 | 120.408.384,61 | 40.182.029,72 | 21.559.504,96 | 61.741.534,68 | 0,00 | 58.666.849,93 |
| | <u>4. - DIREZIONE CENTRALE AFFARI GIURIDICI</u> | | | | | | | | | |
| | <u>1. - TITOLO I - SPESE CORRENTI</u> | | | | | | | | | |
| | <u>1.1. - FUNZIONAMENTO</u> | | | | | | | | | |
| 1.1.1. | USCITE PER GLI ORGANI DELL'ENTE | | | | | | | | | |
| 1.1.1.001. | Compensi e indennità alla presidenza e Vice-Presidenza | 188.824,00 | | | 188.824,00 | 185.066,53 | 3.757,47 | 188.824,00 | | |
| 1.1.1.002. | Compensi e indennità ai componenti il C.d.A. | 274.736,00 | | | 274.736,00 | 272.622,41 | 2.113,59 | 274.736,00 | | |
| 1.1.1.003. | Compensi e indennità ai componenti il collegio dei revisori dei conti | 101.133,00 | | | 101.133,00 | 94.969,68 | 6.163,32 | 101.133,00 | | |
| 1.1.1.004. | Indennità al magistrato della Corte dei Conti | 4.944,00 | | | 4.944,00 | 1.957,00 | 2.987,00 | 4.944,00 | | |



C.R.A. CONSIGLIO PER LA RICERCA E SPERIMENTAZIONE IN AGRICOLTURA
Bilancio Consuntivo Finanziario Gestionale Esercizio 2008




SPESA

| Capitolo | | Gestione della Competenza 2008 | | | | | | | | |
|---------------|--|--------------------------------|---------------|------------------|-----------------------|-------------------|----------------------|------------------------------|--------------------------------|--------------------|
| Codice | Denominazione | Previsioni | | | | Somme Impegnate | | | Diff. rispetto alle Previsioni | |
| | | Iniziali | Variazioni | | Definitive (3+4-5) | Pagate | Rimaste da Pagare | Totale Impegni (7 + 8) | In Più (9 - 6) | In Meno (6 - 9) |
| 1 | 2 | 3 | In + 4 | In - 5 | 6 | 7 | 8 | 9 | 10 | 11 |
| 1.1.1.005. | Compensi e indennità ai componenti il Consiglio dei Dipartimenti | 114.549,00 | | | 114.549,00 | 86.945,00 | 27.604,00 | 114.549,00 | | |
| 1.1.1.012. | Oneri previdenziali ed assistenziali relativi agli organi | 133.111,00 | | | 133.111,00 | 53.439,43 | 79.671,57 | 133.111,00 | | |
| 1.1.1.013. | Rimborso spese agli organi istituzionali | 50.000,00 | | 20.000,00 | 30.000,00 | 30.000,00 | | 30.000,00 | | |
| 1.1.1.014. | Premio assicurativo organi dell'Ente | 5.000,00 | | | 5.000,00 | 2.655,00 | 2.345,00 | 5.000,00 | | |
| | Totale 1.1.1. - USCITE PER GLI ORGANI DELL'ENTE | 872.297,00 | | 20.000,00 | 852.297,00 | 727.655,05 | 124.641,95 | 852.297,00 | 0,00 | 0,00 |
| 1.1.2. | ONERI PER IL PERSONALE IN ATTIVITA' DI SERVIZIO | | | | | | | | | |
| 1.1.2.001. | Stipendi ed assegni fissi al personale dirigente | 490.000,00 | 123.000,00 | | 613.000,00 | 605.301,27 | 7.698,73 | 613.000,00 | | |
| 1.1.2.002. | Stipendi ed assegni fissi al personale di ruolo DPT | 54.884.381,00 | 11.332.338,11 | 5.400.000,00 | 60.816.719,11 | 46.541.916,30 | 4.468.101,77 | 51.010.018,07 | | 9.806.701,04 |
| 1.1.2.003. | Stipendi ed assegni fissi al personale impiegatizio | | 403.000,00 | | 403.000,00 | | 403.000,00 | 403.000,00 | | |
| 1.1.2.005. | Emolumenti per il personale comandato | 158.000,00 | | 100.000,00 | 58.000,00 | | 58.000,00 | 58.000,00 | | |
| 1.1.2.006. | Straordinario al personale impiegatizio | 100.000,00 | 150.000,00 | 42.500,00 | 207.500,00 | 129.840,28 | 19.159,72 | 149.000,00 | | 58.500,00 |
| 1.1.2.008. | Fondo per il trattamento accessorio per il personale di ruolo | | 5.090.933,12 | 42.500,00 | 5.048.433,12 | 4.287.564,49 | 760.868,63 | 5.048.433,12 | | |
| 1.1.2.009. | Fondo per il trattamento accessorio dirigenti | 90.000,00 | 1.000,00 | | 91.000,00 | | 91.000,00 | 91.000,00 | | |



C.R.A. CONSIGLIO PER LA RICERCA E SPERIMENTAZIONE IN AGRICOLTURA
Bilancio Consuntivo Finanziario Gestionale Esercizio 2008




SPESA

| Capitolo | | Gestione della Competenza 2008 | | | | | | | | |
|------------|--|--------------------------------|--------------|------------|-----------------------|---------------|----------------------|--------------------------------|-------------------|--------------------|
| Codice | Denominazione | Previsioni | | | Somme Impegnate | | | Diff. rispetto alle Previsioni | | |
| | | Iniziali | Variazioni | | Definitive (3+4-5) | Pagate | Rimaste da Pagare | Totale Impegni (7 + 8) | In Più (9 - 6) | In Meno (6 - 9) |
| | | | In + | In - | | | | | | |
| 1 | 2 | 3 | 4 | 5 | 6 | 7 | 8 | 9 | 10 | 11 |
| 1.1.2.009. | Fondo per il trattamento accessorio dirigenti | 105.000,00 | 2.979,75 | | 107.979,75 | | 107.979,75 | 107.979,75 | | |
| 1.1.2.010. | Compensi per rapporti di collaborazione coordinata e continuativa | 391.000,00 | | 311.920,71 | 79.079,29 | 7.500,00 | 37.500,00 | 45.000,00 | | 34.079,29 |
| 1.1.2.011. | Indennità e rimborsi spese per missioni in territorio nazionale | 30.000,00 | | 10.000,00 | 20.000,00 | 7.171,22 | 9.792,12 | 16.963,34 | | 3.036,66 |
| 1.1.2.012. | Indennità e rimborsi spese per missioni in territorio estero | 16.000,00 | | | 16.000,00 | | | | | 16.000,00 |
| 1.1.2.014. | Oneri previdenziali ed assistenziali a carico dell'ente | 15.135.000,00 | 3.036.265,95 | 129.084,00 | 18.042.181,95 | 12.456.039,70 | 1.178.273,66 | 13.634.313,36 | | 4.407.868,59 |
| 1.1.2.015. | Altri oneri sociali a carico ente (mense, asilo nido) | 1.450.000,00 | 85.040,00 | | 1.535.040,00 | 949.499,45 | 500.500,55 | 1.450.000,00 | | 85.040,00 |
| 1.1.2.016. | Corsi per il personale e partecipazione alle spese per corsi indetti da enti, istituzioni, ed amm.ni varie | 650.000,00 | 248.398,35 | | 898.398,35 | 59.384,91 | 8.176,20 | 67.561,11 | | 830.837,24 |
| 1.1.2.017. | Premi assicurativi per il personale (dirigenti, di ruolo) | 8.000,00 | | | 8.000,00 | 3.570,37 | | 3.570,37 | | 4.429,63 |
| 1.1.2.018. | Spese per accertamenti sanitari, cure, protesi, ricoveri, ecc. | 5.000,00 | | | 5.000,00 | 355,01 | 162,00 | 517,01 | | 4.482,99 |
| 1.1.2.020. | Interventi assistenziali a favore del personale in servizio, di quello cessato dal servizio e alle loro famiglie | | | | | | | | | |
| 1.1.2.021. | Equo indennizzo al personale per la perdita dell'integrità fisica subita per infermità contratta per causa di servizio | 5.000,00 | 14.700,51 | | 19.700,51 | 2.031,12 | | 2.031,12 | | 17.669,39 |



C.R.A. CONSIGLIO PER LA RICERCA E SPERIMENTAZIONE IN AGRICOLTURA
Bilancio Consuntivo Finanziario Gestionale Esercizio 2008



SPESA

| Capitolo | | Gestione della Competenza 2008 | | | | | | | | |
|---------------|--|--------------------------------|----------------------|---------------------|-----------------------|----------------------|----------------------|----------------------------|--------------------------------|----------------------|
| Codice | Denominazione | Previsioni | | | | Somme Impegnate | | | Diff. rispetto alle Previsioni | |
| | | Iniziali | Variazioni | | Definitive (3+4-5) | Pagate | Rimaste da Pagare | Totale Impegni (7+8) | In Più (9-6) | In Meno (6-9) |
| | | | In + | In - | | | | | | |
| 1 | 2 | 3 | 4 | 5 | 6 | 7 | 8 | 9 | 10 | 11 |
| | Totale 1.1.2. - ONERI PER IL PERSONALE IN ATTIVITA' DI SERVIZIO | 73.517.381,00 | 20.487.655,79 | 6.036.004,71 | 87.969.032,08 | 65.050.174,12 | 7.650.213,13 | 72.700.387,25 | 0,00 | 15.268.644,83 |
| 1.1.3. | USCITE PER L'ACQUISTO DI BENI DI CONSUMO E DI SERVIZI | | | | | | | | | |
| 1.1.3.001. | Spese per l'acquisto di pubblicazioni di frequente uso ufficio | 9.500,00 | | 7.000,00 | 2.500,00 | 908,50 | | 908,50 | | 1.591,50 |
| 1.1.3.003. | Spese per l'acquisto di materiale di consumo economato | 25.000,00 | 288,81 | 5.000,00 | 20.288,81 | 18.402,42 | 1.597,58 | 20.000,00 | | 288,81 |
| 1.1.3.005. | Spese postali, telegrafiche, telefoniche, spedizioni, svincoli etc. | | | | | | | | | |
| 1.1.3.006. | Spese per acqua gas energia elettrica | | | | | | | | | |
| 1.1.3.008. | Manutenz. e riparazione mobili, macchine d'ufficio, attrezzature amministrative | | | | | | | | | |
| 1.1.3.009. | Manutenzione, riparazione ed adattamento locali e relativi impianti | | | | | | | | | |
| 1.1.3.010. | Esercizio, manutenzione e riparazione: automezzi, macchine agricole, attrezz. tecniche | | | | | | | | | |
| 1.1.3.012. | Canoni vari (pulizia locali, vigilanza notturna, etc) | | | | | | | | | |
| 1.1.3.021. | Corrispettivi per prestazioni professionali e rimborsi spese | | | | | | | | | |




C.R.A. CONSIGLIO PER LA RICERCA E SPERIMENTAZIONE IN AGRICOLTURA
Bilancio Consuntivo Finanziario Gestionale Esercizio 2008



SPESA

| Capitolo | | Gestione della Competenza 2008 | | | | | | | | |
|-----------|--|--------------------------------|----------------------|----------------------|-----------------------|----------------------|----------------------|------------------------------|--------------------------------|----------------------|
| Codice | Denominazione | Previsioni | | | | Somme Impegnate | | | Diff. rispetto alle Previsioni | |
| | | Iniziali | Variazioni | | Definitive (3+4-5) | Pagate | Rimaste da Pagare | Totale Impegni (7 + 8) | In Più (9 - 6) | In Meno (6 - 9) |
| | | | In + | In - | | | | | | |
| 1 | 2 | 3 | 4 | 5 | 6 | 7 | 8 | 9 | 10 | 11 |
| | Totale 1.1.3. - USCITE PER L'ACQUISTO DI BENI DI CONSUMO E DI SERVIZI | 34.500,00 | 288,81 | 12.000,00 | 22.788,81 | 19.310,92 | 1.597,58 | 20.908,50 | 0,00 | 1.880,31 |
| | Totale 1.1. - FUNZIONAMENTO | 74.424.178,00 | 20.487.944,60 | 6.068.004,71 | 88.844.117,89 | 65.797.140,09 | 7.776.452,66 | 73.573.592,75 | 0,00 | 15.270.525,14 |
| | 1.2. - INTERVENTI DIVERSI | | | | | | | | | |
| 1.2.3. | ONERI FINANZIARI | | | | | | | | | |
| 1.2.3.002 | Spese e commissioni bancarie | 1.000,00 | | | 1.000,00 | 174,86 | 146,15 | 321,01 | | 678,99 |
| | Totale 1.2.3. - ONERI FINANZIARI | 1.000,00 | | | 1.000,00 | 174,86 | 146,15 | 321,01 | 0,00 | 678,99 |
| 1.2.4. | ONERI TRIBUTARI | | | | | | | | | |
| 1.2.4.001 | Imposte, tasse e tributi vari | 4.516.600,00 | 1.623.405,70 | 472.225,00 | 5.667.780,70 | 5.416.561,88 | 248.026,34 | 5.664.588,22 | | 3.192,48 |
| | Totale 1.2.4. - ONERI TRIBUTARI | 4.516.600,00 | 1.623.405,70 | 472.225,00 | 5.667.780,70 | 5.416.561,88 | 248.026,34 | 5.664.588,22 | 0,00 | 3.192,48 |
| 1.2.6. | SPESE NON CLASSIFICABILI IN ALTRE VOCI | | | | | | | | | |
| 1.2.6.001 | Spese per liti, arbitraggi, risarcimenti ed accessori | 700.000,00 | | 395.000,00 | 305.000,00 | 162.220,25 | 26.136,75 | 188.357,00 | | 116.643,00 |
| 1.2.6.005 | Altre spese non classificabili | 1.000,00 | | | 1.000,00 | 110,00 | | 110,00 | | 890,00 |
| 1.2.6.006 | Fondo rischi ed oneri art. 17 del RAC | | | | | | | | | |
| 1.2.6.007 | Fondo di riserva per uscite impreviste art. 15 del RAC | | | | | | | | | |
| 1.2.6.008 | Fondo per rinnovi contrattuali in corso art. 16 del RAC | 22.270.663,64 | 53.893,00 | 13.110.152,55 | 9.214.404,09 | | | | | 9.214.404,09 |
| | Totale 1.2.6. - SPESE NON CLASSIFICABILI IN ALTRE VOCI | 22.971.663,64 | 53.893,00 | 13.505.152,55 | 9.520.404,09 | 162.330,25 | 26.136,75 | 188.467,00 | 0,00 | 9.331.937,09 |



SPESA

| Capitolo | | Gestione della Competenza 2008 | | | | | | | | |
|------------|---|--------------------------------|----------------------|----------------------|-----------------------|----------------------|---------------------|--------------------------------|-------------|----------------------|
| Codice | Denominazione | Previsioni | | | Somme Impegnate | | | Diff. rispetto alle Previsioni | | |
| | | Iniziali | Variazioni | | Definitive | Pagate | Rimaste da Pagare | Totale Impegni | In Più | In Meno |
| 1 | 2 | 3 | In + | In - | (3+4-5) | 7 | 8 | (7 + 8) | (9 - 6) | (6 - 9) |
| | Totale 1.2. - INTERVENTI DIVERSI | 27.489.263,64 | 1.677.298,70 | 13.977.377,55 | 15.189.184,79 | 5.579.066,99 | 274.309,24 | 5.853.376,23 | 0,00 | 9.335.808,56 |
| | 1.4. - TRATTAMENTI DI QUIESCENZA INTEGRATIVI E SOSTITUTIVI | | | | | | | | | |
| 1.4.2. | ACCANTONAMENTO AL TRATTAMENTO DI FINE RAPPORTO | | | | | | | | | |
| 1.4.2.001. | Quote dell'esercizio per accantonamento di fine rapporto e premi assicurativi | | 13.769.392,06 | 13.280.000,00 | 489.392,06 | | | | | 489.392,06 |
| | Totale 1.4.2. - ACCANTONAMENTO AL TRATTAMENTO DI FINE RAPPORTO | | 13.769.392,06 | 13.280.000,00 | 489.392,06 | | | | 0,00 | 489.392,06 |
| | Totale 1.4. - TRATTAMENTI DI QUIESCENZA INTEGRATIVI E SOSTITUTIVI | 0,00 | 13.769.392,06 | 13.280.000,00 | 489.392,06 | 0,00 | 0,00 | 0,00 | 0,00 | 489.392,06 |
| | Totale generale 1. - TITOLO I - SPESE CORRENTI | 101.913.441,64 | 35.934.635,36 | 33.325.382,26 | 104.522.694,74 | 71.376.207,08 | 8.050.761,90 | 79.426.968,98 | 0,00 | 25.095.725,76 |
| | 2. - TITOLO II - USCITE IN CONTO CAPITALE | | | | | | | | | |
| | 2.1. - INVESTIMENTI | | | | | | | | | |
| 2.1.2. | ACQUISIZIONE DI IMMOBILIZZAZIONI TECNICHE | | | | | | | | | |
| 2.1.2.001. | Acquisto mobili, arredi, macchine d'ufficio | | | | | | | | | |
| 2.1.2.002. | Acquisto libri e pubblicazioni per la biblioteca | | | | | | | | | |
| 2.1.2.009. | Acquisto licenza d'uso, software | | | | | | | | | |