




**C.R.A. CONSIGLIO PER LA RICERCA E SPERIMENTAZIONE IN AGRICOLTURA**  
**Bilancio Consuntivo Finanziario Gestionale Esercizio 2008**



**ENTRATA**

Capitolo		Gestione della Competenza 2008								
Codice	Denominazione	Previsioni			Somme Accertate			Diff. rispetto alle Previsioni		
		Iniziali	Variazioni		Definitive (3+4-5)	Riscosse	Rimaste da Riscuotere	Totale Accertamenti (7 + 8)	In Più (9 - 6)	In Meno (6 - 9)
			In +	In -						
1	2	3	4	5	6	7	8	9	10	11
2.2.1.	<b>TRASFERIMENTI DALLO STATO</b>									
2.2.1.001.	Contributo MIPAF per le spese in conto capitale									
	<b>Totale 2.2.1. - TRASFERIMENTI DALLO STATO</b>								0,00	0,00
	<b><u>Totale 2.2. - ENTRATE DERIVANTI DA TRASFERIMENTI IN CONTO CAPITALE</u></b>	0,00	0,00	0,00	0,00	0,00	0,00	0,00	0,00	0,00
	<b>Totale generale 2. - TITOLO II - ENTRATE IN CONTO CAPITALE</b>	0,00	0,00	0,00	0,00	0,00	0,00	0,00	0,00	0,00
	<b>4. - TITOLO IV - PARTITE DI GIRO</b>									
	<b><u>4.1. - ENTRATE AVENTI NATURA DI PARTITE DI GIRO</u></b>									
4.1.1.	<b>ENTRATE AVENTI NATURA DI PARTITE DI GIRO</b>									
4.1.1.009.	Partite in conto sospesi									
4.1.1.010.	Erario c/lva a debito									
	<b>Totale 4.1.1. - ENTRATE AVENTI NATURA DI PARTITE DI GIRO</b>								0,00	0,00
	<b><u>Totale 4.1. - ENTRATE AVENTI NATURA DI PARTITE DI GIRO</u></b>	0,00	0,00	0,00	0,00	0,00	0,00	0,00	0,00	0,00



**C.R.A. CONSIGLIO PER LA RICERCA E SPERIMENTAZIONE IN AGRICOLTURA**  
**Bilancio Consuntivo Finanziario Gestionale Esercizio 2008**




**ENTRATA**

Capitolo		Gestione della Competenza 2008								
Codice	Denominazione	Previsioni			Somme Accertate			Diff. rispetto alle Previsioni		
		Iniziali	Variazioni		Definitive (3+4-5)	Riscosse	Rimaste da Riscuotere	Totale Accertamenti (7+8)	In Più (9-6)	In Meno (6-9)
1	2	3	4	5	6	7	8	9	10	11
	<b>Totale generale 4. - TITOLO IV - PARTITE DI GIRO</b>	0,00	0,00	0,00	0,00	0,00	0,00	0,00	0,00	0,00
	<b>1. - PRESIDENZA</b>	0,00	0,00	0,00	0,00	0,00	0,00	0,00	0,00	0,00
	<b>1. - TITOLO I - ENTRATE CORRENTI</b>									
	<b>1.2. - ENTRATE DERIVANTI DA TRASFERIMENTI CORRENTI</b>									
1.2.1.	<b>TRASFERIMENTI DA PARTE DELLO STATO</b>									
1.2.1.001.	Contributo MIPAF per le spese di funzionamento	125.400,00			125.400,00	12.900,00		12.900,00		112.500,00
	<b>Totale 1.2.1. - TRASFERIMENTI DA PARTE DELLO STATO</b>	125.400,00			125.400,00	12.900,00		12.900,00	0,00	112.500,00
	<b>Totale 1.2. - ENTRATE DERIVANTI DA TRASFERIMENTI CORRENTI</b>	125.400,00	0,00	0,00	125.400,00	12.900,00	0,00	12.900,00	0,00	112.500,00
	<b>Totale generale 1. - TITOLO I - ENTRATE CORRENTI</b>	125.400,00	0,00	0,00	125.400,00	12.900,00	0,00	12.900,00	0,00	112.500,00
	<b>Totale 1. - PRESIDENZA</b>	125.400,00	0,00	0,00	125.400,00	12.900,00	0,00	12.900,00	0,00	112.500,00
	<b>2. - DIREZIONE GENERALE</b>									
	<b>1. - TITOLO I - ENTRATE CORRENTI</b>									
	<b>1.2. - ENTRATE DERIVANTI DA TRASFERIMENTI CORRENTI</b>									
1.2.1.	<b>TRASFERIMENTI DA PARTE DELLO STATO</b>									



**C.R.A. CONSIGLIO PER LA RICERCA E SPERIMENTAZIONE IN AGRICOLTURA**  
**Bilancio Consuntivo Finanziario Gestionale Esercizio 2008**




**ENTRATA**

Capitolo		Gestione della Competenza 2008								
Codice	Denominazione	Previsioni			Somme Accertate				Diff. rispetto alle Previsioni	
		Iniziali	Variazioni		Definitive (3+4-5)	Riscosse	Rimaste da Riscuotere	Totale Accertamenti (7 + 8)	In Più (9 - 6)	In Meno (6 - 9)
			In +	In -						
1	2	3	4	5	6	7	8	9	10	11
1.2.1.001.	Contributo MIPAF per le spese di funzionamento	3.224.722,00	286.892,71	419.701,91	3.091.912,80	3.035.912,80		3.035.912,80		56.000,00
1.2.1.002.	Altri contributi del MIPAF		284.422,00		284.422,00	284.422,00		284.422,00		
	<b>Totale 1.2.1. - TRASFERIMENTI DA PARTE DELLO STATO</b>	<b>3.224.722,00</b>	<b>571.314,71</b>	<b>419.701,91</b>	<b>3.376.334,80</b>	<b>3.320.334,80</b>		<b>3.320.334,80</b>	<b>0,00</b>	<b>56.000,00</b>
	<b><u>Totale 1.2. - ENTRATE DERIVANTI DA TRASFERIMENTI CORRENTI</u></b>	<b>3.224.722,00</b>	<b>571.314,71</b>	<b>419.701,91</b>	<b>3.376.334,80</b>	<b>3.320.334,80</b>	<b>0,00</b>	<b>3.320.334,80</b>	<b>0,00</b>	<b>56.000,00</b>
	<b><u>1.3. - ALTRE ENTRATE</u></b>									
1.3.2.	<b>REDDITI E PROVENTI PATRIMONIALI</b>									
1.3.2.001.	Affitti di immobili		98.843,74		98.843,74	98.843,74		98.843,74		
	<b>Totale 1.3.2. - REDDITI E PROVENTI PATRIMONIALI</b>		<b>98.843,74</b>		<b>98.843,74</b>	<b>98.843,74</b>		<b>98.843,74</b>	<b>0,00</b>	<b>0,00</b>
1.3.3.	<b>POSTE CORRETTIVE E COMPENSATIVE DI USCITE CORRENTI</b>									
1.3.3.002.	Indennizzi di assicurazione		400,00		400,00	400,00		400,00		
	<b>Totale 1.3.3. - POSTE CORRETTIVE E COMPENSATIVE DI USCITE CORRENTI</b>		<b>400,00</b>		<b>400,00</b>	<b>400,00</b>		<b>400,00</b>	<b>0,00</b>	<b>0,00</b>
1.3.4.	<b>ENTRATE NON CLASSIFICABILI IN ALTRE VOCI</b>									
1.3.4.001.	Entrate eventuali		14.293,50		14.293,50	14.293,50		14.293,50		
	<b>Totale 1.3.4. - ENTRATE NON CLASSIFICABILI IN ALTRE VOCI</b>		<b>14.293,50</b>		<b>14.293,50</b>	<b>14.293,50</b>		<b>14.293,50</b>	<b>0,00</b>	<b>0,00</b>



**C.R.A. CONSIGLIO PER LA RICERCA E SPERIMENTAZIONE IN AGRICOLTURA**  
**Bilancio Consuntivo Finanziario Gestionale Esercizio 2008**



**ENTRATA**

Capitolo		Gestione della Competenza 2008								
Codice	Denominazione	Previsioni			Somme Accertate			Diff. rispetto alle Previsioni		
		Iniziali	Variazioni		Definitive (3+4-5)	Riscosse	Rimaste da Riscuotere	Totale Accertamenti (7 + 8)	In Più (9 - 6)	In Meno (6 - 9)
1	2	3	4	5	6	7	8	9	10	11
	<u>Totale 1.3. - ALTRE ENTRATE</u>	0,00	113.537,24	0,00	113.537,24	113.537,24	0,00	113.537,24	0,00	0,00
	<u>Totale generale 1. - TITOLO I - ENTRATE CORRENTI</u>	3.224.722,00	684.851,95	419.701,91	3.489.872,04	3.433.872,04	0,00	3.433.872,04	0,00	56.000,00
	<b>2. - TITOLO II - ENTRATE IN CONTO CAPITALE</b>									
	<u>2.1. - ENTRATE PER ALIENAZIONE DI BENI PATRIMONIALI E RISCOSSIONE DI CREDITI</u>									
2.1.1.	<b>ALIENAZIONE DI IMMOBILI E DIRITTI REALI</b>									
2.1.1.001.	Alienazione di terreni		287.850,00		287.850,00	287.850,00		287.850,00		
2.1.1.003.	Cessione diritti reali		130.031,80		130.031,80		130.031,80	130.031,80		
	<u>Totale 2.1.1. - ALIENAZIONE DI IMMOBILI E DIRITTI REALI</u>		417.881,80		417.881,80	287.850,00	130.031,80	417.881,80	0,00	0,00
	<u>Totale 2.1. - ENTRATE PER ALIENAZIONE DI BENI PATRIMONIALI E RISCOSSIONE DI CREDITI</u>	0,00	417.881,80	0,00	417.881,80	287.850,00	130.031,80	417.881,80	0,00	0,00
	<u>2.2. - ENTRATE DERIVANTI DA TRASFERIMENTI IN CONTO CAPITALE</u>									
2.2.1.	<b>TRASFERIMENTI DALLO STATO</b>									
2.2.1.001.	Contributo MIPAF per le spese in conto capitale									



## ENTRATA

Capitolo		Gestione della Competenza 2008								
Codice	Denominazione	Previsioni			Somme Accertate			Diff. rispetto alle Previsioni		
		Iniziali	Variazioni		Definitive (3+4-5)	Riscosse	Rimaste da Riscuotere	Totale Accertamenti (7 + 8)	In Più (9 - 6)	In Meno (6 - 9)
			In +	In -						
1	2	3	4	5	6	7	8	9	10	11
	Totale 2.2.1. - TRASFERIMENTI DALLLO STATO								0,00	0,00
	<u>Totale 2.2. - ENTRATE DERIVANTI DA TRASFERIMENTI IN CONTO CAPITALE</u>	0,00	0,00	0,00	0,00	0,00	0,00	0,00	0,00	0,00
	Totale generale 2. - TITOLO II - ENTRATE IN CONTO CAPITALE	0,00	417.881,80	0,00	417.881,80	287.850,00	130.031,80	417.881,80	0,00	0,00
	<u>Totale 2. - DIREZIONE GENERALE</u>	3.224.722,00	1.102.733,75	419.701,91	3.907.753,84	3.721.722,04	130.031,80	3.851.753,84	0,00	56.000,00
	<u>3. - DIREZIONE CENTRALE ATTIVITA' SCIENTIFICHE</u>									
	<u>1. - TITOLO I - ENTRATE CORRENTI</u>									
	<u>1.2. - ENTRATE DERIVANTI DA TRASFERIMENTI CORRENTI</u>									
1.2.1.	TRASFERIMENTI DA PARTE DELLO STATO									
1.2.1.001.	Contributo MIPAF per le spese di funzionamento	15.236.100,00	503.959,20	1.340.193,79	14.399.865,41	12.073.838,92	2.059.562,14	14.133.401,06		266.464,35
1.2.1.002.	Altri contributi del MIPAF	192.948,00	17.815.136,11	137.948,00	17.870.136,11	4.312.079,69	13.558.056,42	17.870.136,11		
1.2.1.003.	Contributi di altre amministrazioni statali		68.889,00		68.889,00	7.533,00	61.356,00	68.889,00		
	Totale 1.2.1. - TRASFERIMENTI DA PARTE DELLO STATO	15.429.048,00	18.387.984,31	1.478.141,79	32.338.890,52	16.393.451,61	15.678.974,56	32.072.426,17	0,00	266.464,35
1.2.2.	TRASFERIMENTO DA PARTE DELLE REGIONI									



**C.R.A. CONSIGLIO PER LA RICERCA E SPERIMENTAZIONE IN AGRICOLTURA**  
**Bilancio Consuntivo Finanziario Gestionale Esercizio 2008**



**ENTRATA**

Capitolo		Gestione della Competenza 2008								
Codice	Denominazione	Previsioni			Somme Accertate			Diff. rispetto alle Previsioni		
		Iniziali	Variazioni		Definitive (3+4-5)	Riscosse	Rimaste da Riscuotere	Totale Accertamenti (7 + 8)	In Più (9 - 6)	In Meno (6 - 9)
			In +	In -						
1	2	3	4	5	6	7	8	9	10	11
1.2.2.001.	Contributo da parte delle regioni	87.916,33	1.431.358,59		1.519.274,92	288.444,17	1.230.831,08	1.519.275,25	0,33	
	<b>Totale 1.2.2. - TRASFERIMENTO DA PARTE DELLE REGIONI</b>	<b>87.916,33</b>	<b>1.431.358,59</b>		<b>1.519.274,92</b>	<b>288.444,17</b>	<b>1.230.831,08</b>	<b>1.519.275,25</b>	<b>0,33</b>	<b>0,00</b>
<b>1.2.3.</b>	<b>TRASFERIMENTI DA PARTE DEI COMUNI E DELLE PROVINCE</b>									
1.2.3.001.	Contributi da parte della provincia		158.020,81		158.020,81	46.464,00	111.556,81	158.020,81		
1.2.3.002.	Contributi da parte del Comune		3.000,00		3.000,00		3.000,00	3.000,00		
	<b>Totale 1.2.3. - TRASFERIMENTI DA PARTE DEI COMUNI E DELLE PROVINCE</b>		<b>161.020,81</b>		<b>161.020,81</b>	<b>46.464,00</b>	<b>114.556,81</b>	<b>161.020,81</b>	<b>0,00</b>	<b>0,00</b>
<b>1.2.4.</b>	<b>TRASFERIMENTI DA PARTE DI ALTRI ENTI DEL SETTORE PUBBLICO E PRIVATI</b>									
1.2.4.001.	Contributi trasferiti da Enti Pubblici	179.046,34	1.253.174,29	7.000,00	1.425.220,63	358.267,92	1.066.952,71	1.425.220,63		
1.2.4.002.	Contributi da Privati	94.200,00	587.617,61		681.817,61	248.690,31	460.668,97	709.359,28	27.541,67	
	<b>Totale 1.2.4. - TRASFERIMENTI DA PARTE DI ALTRI ENTI DEL SETTORE PUBBLICO E PRIVATI</b>	<b>273.246,34</b>	<b>1.840.791,90</b>	<b>7.000,00</b>	<b>2.107.038,24</b>	<b>606.958,23</b>	<b>1.527.621,68</b>	<b>2.134.579,91</b>	<b>27.541,67</b>	<b>0,00</b>
	<b>Totale 1.2. - ENTRATE DERIVANTI DA TRASFERIMENTI CORRENTI</b>	<b>15.790.210,67</b>	<b>21.821.155,61</b>	<b>1.485.141,79</b>	<b>36.126.224,49</b>	<b>17.335.318,01</b>	<b>18.551.984,13</b>	<b>35.887.302,14</b>	<b>27.542,00</b>	<b>266.464,35</b>
	<b>1.3. - ALTRE ENTRATE</b>									
<b>1.3.1.</b>	<b>ENTRATE DERIVANTI DALLA VENDITA DI BENI E DALLA PRESTAZIONE DI SERVIZI</b>									
1.3.1.001.	Ricavi dalla vendita di prodotti	2.319.731,11	321.254,64	16.810,29	2.624.175,46	1.726.925,93	839.188,21	2.566.114,14		58.061,32



**C.R.A. CONSIGLIO PER LA RICERCA E SPERIMENTAZIONE IN AGRICOLTURA**  
**Bilancio Consuntivo Finanziario Gestionale Esercizio 2008**




**ENTRATA**

Capitolo		Gestione della Competenza 2008								
Codice	Denominazione	Previsioni			Somme Accertate			Diff. rispetto alle Previsioni		
		Iniziali	Variazioni		Definitive (3+4-5)	Riscosse	Rimaste da Riscuotere	Totale Accertamenti (7 + 8)	In Più (9 - 6)	In Meno (6 - 9)
			In +	In -						
1	2	3	4	5	6	7	8	9	10	11
1.3.1.002.	Ricavi dalla vendita di pubblicazioni edite dall'Ente	25.942,37	59,31		26.001,68	24.299,40	701,47	25.000,87		1.000,81
1.3.1.003.	Proventi derivanti dalla prestazione di servizi	360.359,94	1.570.486,19		1.930.846,13	445.519,05	1.571.357,31	2.016.876,36	86.030,23	
1.3.1.004.	Realizzi per cessione materiali fuori uso									
1.3.1.005.	Altri proventi	411.756,59	257.597,53	18.261,86	651.092,26	220.584,47	345.667,33	566.251,80		84.840,46
	<b>Totale 1.3.1. - ENTRATE DERIVANTI DALLA VENDITA DI BENI E DALLA PRESTAZIONE DI SERVIZI</b>	<b>3.117.790,01</b>	<b>2.149.397,67</b>	<b>35.072,15</b>	<b>5.232.115,53</b>	<b>2.417.328,85</b>	<b>2.756.914,32</b>	<b>5.174.243,17</b>	<b>86.030,23</b>	<b>143.902,59</b>
<b>1.3.2.</b>	<b>REDDITI E PROVENTI PATRIMONIALI</b>									
1.3.2.001.	Affitti di immobili	648.193,80	47.812,69		696.006,49	473.892,78	109.301,62	583.194,40		112.812,09
1.3.2.003.	Dividendi ed altri proventi su titoli azionari e partecipazioni		80,32		80,32	80,32		80,32		
1.3.2.004.	Interessi attivi su mutui, depositi e conti correnti		537,21		537,21	537,21		537,21		
	<b>Totale 1.3.2. - REDDITI E PROVENTI PATRIMONIALI</b>	<b>648.193,80</b>	<b>48.430,22</b>		<b>696.624,02</b>	<b>474.510,31</b>	<b>109.301,62</b>	<b>583.811,93</b>	<b>0,00</b>	<b>112.812,09</b>
<b>1.3.3.</b>	<b>POSTE CORRETTIVE E COMPENSATIVE DI USCITE CORRENTI</b>									
1.3.3.001.	Recuperi e rimborsi diversi	116.420,71	121.819,51	30.000,00	208.240,22	186.230,45	74.414,44	260.644,89	52.404,67	
1.3.3.002.	Indennizzi di assicurazione		5.885,50		5.885,50	7.203,97	42,33	7.246,30	1.360,80	
1.3.3.003.	Concorsi nelle spese	4.600,00	1.340,00		5.940,00	1.338,57	4.600,00	5.938,57		1,43
	<b>Totale 1.3.3. - POSTE CORRETTIVE E COMPENSATIVE DI USCITE CORRENTI</b>	<b>121.020,71</b>	<b>129.045,01</b>	<b>30.000,00</b>	<b>220.065,72</b>	<b>194.772,99</b>	<b>79.056,77</b>	<b>273.829,76</b>	<b>53.765,47</b>	<b>1,43</b>
<b>1.3.4.</b>	<b>ENTRATE NON CLASSIFICABILI IN</b>									



**C.R.A. CONSIGLIO PER LA RICERCA E SPERIMENTAZIONE IN AGRICOLTURA**  
**Bilancio Consuntivo Finanziario Gestionale Esercizio 2008**



**ENTRATA**

Capitolo		Gestione della Competenza 2008								
Codice	Denominazione	Previsioni				Somme Accertate			Diff. rispetto alle Previsioni	
		Iniziali	Variazioni		Definitive (3+4-5)	Riscosse	Rimaste da Riscuotere	Totale Accertamenti (7 + 8)	In Più (9 - 6)	In Meno (6 - 9)
			In +	In -						
1	2	3	4	5	6	7	8	9	10	11
	<b>ALTRE VOCI</b>									
1.3.4.001.	Entrate eventuali	3.500,00			3.500,00					
	<b>Totale 1.3.4. - ENTRATE NON CLASSIFICABILI IN ALTRE VOCI</b>	<b>3.500,00</b>			<b>3.500,00</b>				<b>0,00</b>	<b>3.500,00</b>
	<b><u>Totale 1.3. - ALTRE ENTRATE</u></b>	<b>3.890.504,52</b>	<b>2.326.872,90</b>	<b>65.072,15</b>	<b>6.152.305,27</b>	<b>3.086.612,15</b>	<b>2.945.272,71</b>	<b>6.031.884,86</b>	<b>139.795,70</b>	<b>260.216,11</b>
	<b>Totale generale 1. - TITOLO I - ENTRATE CORRENTI</b>	<b>19.680.715,19</b>	<b>24.148.028,51</b>	<b>1.550.213,94</b>	<b>42.278.529,76</b>	<b>20.421.930,16</b>	<b>21.497.256,84</b>	<b>41.919.187,00</b>	<b>167.337,70</b>	<b>526.680,46</b>
	<b>2. - TITOLO II - ENTRATE IN CONTO CAPITALE</b>									
	<b><u>2.1. - ENTRATE PER ALIENAZIONE DI BENI PATRIMONIALI E RISCOSSIONE DI CREDITI</u></b>									
2.1.1.	<b>ALIENAZIONE DI IMMOBILI E DIRITTI REALI</b>									
2.1.1.001.	Alienazione di terreni									
	<b>Totale 2.1.1. - ALIENAZIONE DI IMMOBILI E DIRITTI REALI</b>								<b>0,00</b>	<b>0,00</b>
2.1.2.	<b>ALIENAZIONE DI IMMOBILIZZAZIONI TECNICHE</b>									
2.1.2.001.	Alienazione di beni mobili, arredi e macchine d'ufficio									
2.1.2.002.	Alienazione strumenti scientifici ed attrezzature tecniche						378,00	378,00	378,00	
2.1.2.003.	Alienazione macchine e attrezzature agricole									





**C.R.A. CONSIGLIO PER LA RICERCA E SPERIMENTAZIONE IN AGRICOLTURA**  
**Bilancio Consuntivo Finanziario Gestionale Esercizio 2008**




**ENTRATA**

Capitolo		Gestione della Competenza 2008								
Codice	Denominazione	Previsioni				Somme Accertate			Diff. rispetto alle Previsioni	
		Iniziali	Variazioni		Definitive (3+4-5)	Riscosse	Rimaste da Riscuotere	Totale Accertamenti (7 + 8)	In Più (9 - 6)	In Meno (6 - 9)
1	2	3	In + 4	In - 5	6	7	8	9	10	11
2.1.2.004.	Alienazione automezzi									
2.1.2.005.	Alienazione bestiame	129.800,00	5.095,00		134.895,00	129.612,22	9.222,25	138.834,47	3.939,47	
	<b>Totale 2.1.2. - ALIENAZIONE DI IMMOBILIZZAZIONI TECNICHE</b>	<b>129.800,00</b>	<b>5.095,00</b>		<b>134.895,00</b>	<b>129.990,22</b>	<b>9.222,25</b>	<b>139.212,47</b>	<b>4.317,47</b>	<b>0,00</b>
2.1.3.	<b>REALIZZO DI VALORI MOBILIARI</b>									
2.1.3.005.	Riscossioni di altri titoli di credito									
	<b>Totale 2.1.3. - REALIZZO DI VALORI MOBILIARI</b>								<b>0,00</b>	<b>0,00</b>
2.1.4.	<b>RISCOSSIONE DI CREDITI</b>									
2.1.4.005.	Riscossione di crediti da terzi		353.827,97		353.827,97	353.827,97		353.827,97		
	<b>Totale 2.1.4. - RISCOSSIONE DI CREDITI</b>		<b>353.827,97</b>		<b>353.827,97</b>	<b>353.827,97</b>		<b>353.827,97</b>	<b>0,00</b>	<b>0,00</b>
	<b><u>Totale 2.1. - ENTRATE PER ALIENAZIONE DI BENI PATRIMONIALI E RISCOSSIONE DI CREDITI</u></b>	<b>129.800,00</b>	<b>358.922,97</b>	<b>0,00</b>	<b>488.722,97</b>	<b>483.818,19</b>	<b>9.222,25</b>	<b>493.040,44</b>	<b>4.317,47</b>	<b>0,00</b>
	<b><u>2.2. - ENTRATE DERIVANTI DA TRASFERIMENTI IN CONTO CAPITALE</u></b>									
2.2.1.	<b>TRASFERIMENTI DALLO STATO</b>									
2.2.1.001.	Contributo MIPAF per le spese in conto capitale									
2.2.1.002.	Altri contributi MIPAF per spese in conto capitale		2.440.167,14		2.440.167,14	312.625,61	2.127.541,53	2.440.167,14		
2.2.1.003.	Contributi di altre amministrazioni statali in conto capitale									



**C.R.A. CONSIGLIO PER LA RICERCA E SPERIMENTAZIONE IN AGRICOLTURA**  
**Bilancio Consuntivo Finanziario Gestionale Esercizio 2008**



**ENTRATA**

Capitolo		Gestione della Competenza 2008								
Codice	Denominazione	Previsioni				Somme Accertate			Diff. rispetto alle Previsioni	
		Iniziali	Variazioni		Definitive (3+4-5)	Riscosse	Rimaste da Riscuotere	Totale Accertamenti (7+8)	In Più (9-6)	In Meno (6-9)
1	2	3	4	5	6	7	8	9	10	11
	<b>Totale 2.2.1. - TRASFERIMENTI DALLO STATO</b>		<b>2.440.167,14</b>		<b>2.440.167,14</b>	<b>312.625,61</b>	<b>2.127.541,53</b>	<b>2.440.167,14</b>	<b>0,00</b>	<b>0,00</b>
<b>2.2.2.</b>	<b>TRASFERIMENTI DALLE REGIONI</b>									
2.2.2.001.	Trasferimenti in conto capitale da regione									
	<b>Totale 2.2.2. - TRASFERIMENTI DALLE REGIONI</b>								<b>0,00</b>	<b>0,00</b>
<b>2.2.3.</b>	<b>TRASFERIMENTI DA COMUNI E PROVINCE</b>									
2.2.3.001.	Trasferimenti in conto capitale da provincia									
2.2.3.002.	Trasferimenti in conto capitale da comune									
	<b>Totale 2.2.3. - TRASFERIMENTI DA COMUNI E PROVINCE</b>								<b>0,00</b>	<b>0,00</b>
<b>2.2.4.</b>	<b>TRASFERIMENTI DA ALTRI ENTI DEL SETTORE PUBBLICO</b>									
2.2.4.001.	Trasferimenti in conto capitale da enti Pubblici									
	<b>Totale 2.2.4. - TRASFERIMENTI DA ALTRI ENTI DEL SETTORE PUBBLICO</b>								<b>0,00</b>	<b>0,00</b>
	<b>Totale 2.2. - ENTRATE DERIVANTI DA TRASFERIMENTI IN CONTO CAPITALE</b>	<b>0,00</b>	<b>2.440.167,14</b>	<b>0,00</b>	<b>2.440.167,14</b>	<b>312.625,61</b>	<b>2.127.541,53</b>	<b>2.440.167,14</b>	<b>0,00</b>	<b>0,00</b>
	<b>Totale generale 2. - TITOLO II - ENTRATE IN CONTO CAPITALE</b>	<b>129.800,00</b>	<b>2.799.090,11</b>	<b>0,00</b>	<b>2.928.890,11</b>	<b>796.443,80</b>	<b>2.136.763,78</b>	<b>2.933.207,58</b>	<b>4.317,47</b>	<b>0,00</b>
	<b>4. - TITOLO IV - PARTITE DI GIRO</b>									




**C.R.A. CONSIGLIO PER LA RICERCA E SPERIMENTAZIONE IN AGRICOLTURA**  
**Bilancio Consuntivo Finanziario Gestionale Esercizio 2008**



Capitolo		ENTRATA								
		Gestione della Competenza 2008								
Codice	Denominazione	Previsioni				Somme Accertate			Diff. rispetto alle Previsioni	
		Iniziali	Variazioni		Definitive (3+4-5)	Riscosse	Rimaste da Riscuotere	Totale Accertamenti (7 + 8)	In Più (9 - 6)	In Meno (6 - 9)
			In +	In -						
1	2	3	4	5	6	7	8	9	10	11
	<b><u>4.1. - ENTRATE AVENTI NATURA DI PARTITE DI GIRO</u></b>									
<b>4.1.1.</b>	<b>ENTRATE AVENTI NATURA DI PARTITE DI GIRO</b>									
4.1.1.001.	Ritenute Erariali	3.176.310,00	82.000,00		3.258.310,00	2.405.727,38	23.701,43	2.429.428,81		828.881,19
4.1.1.002.	Ritenute previdenziali e assistenziali	1.810.100,00	68.566,80	3.036,51	1.875.630,29	1.345.554,62	16.996,76	1.362.551,38		513.078,91
4.1.1.003.	Ritenute diverse	71.900,00			71.900,00	16.594,42		16.594,42		55.305,58
4.1.1.004.	Trattenute per conto terzi	31.935,00	5.036,51		36.971,51	10.230,72	2.507,25	12.737,97		24.233,54
4.1.1.005.	Depositi cauzionali di terzi	2.582,28			2.582,28					2.582,28
4.1.1.006.	Restituzione da fondo economato	193.877,74	136.122,26	25.000,00	305.000,00	185.599,30	22.936,91	208.536,21		96.463,79
4.1.1.007.	Recupero anticipazioni S.O.P.	13.500,00			13.500,00	10.000,00		10.000,00		3.500,00
4.1.1.008.	Recupero anticipazioni varie	78.520,00	268.609,78		347.129,78	35.934,34	311.195,44	347.129,78		
4.1.1.009.	Partite in conto sospesi	773.309,00	2.827.723,45	10.866,66	3.590.165,79	1.942.885,77	1.507.427,30	3.450.313,07		139.852,72
4.1.1.010.	Erario c/lva a debito	1.384.314,00	486.712,91	126.345,53	1.744.681,38	764.364,56	357.507,21	1.121.871,77		622.809,61
	<b>Totale 4.1.1. - ENTRATE AVENTI NATURA DI PARTITE DI GIRO</b>	<b>7.536.348,02</b>	<b>3.874.771,71</b>	<b>165.248,70</b>	<b>11.245.871,03</b>	<b>6.716.891,11</b>	<b>2.242.272,30</b>	<b>8.959.163,41</b>	<b>0,00</b>	<b>2.286.707,62</b>
	<b><u>Totale 4.1. - ENTRATE AVENTI NATURA DI PARTITE DI GIRO</u></b>	<b>7.536.348,02</b>	<b>3.874.771,71</b>	<b>165.248,70</b>	<b>11.245.871,03</b>	<b>6.716.891,11</b>	<b>2.242.272,30</b>	<b>8.959.163,41</b>	<b>0,00</b>	<b>2.286.707,62</b>
	<b>Totale generale 4. - TITOLO IV - PARTITE DI GIRO</b>	<b>7.536.348,02</b>	<b>3.874.771,71</b>	<b>165.248,70</b>	<b>11.245.871,03</b>	<b>6.716.891,11</b>	<b>2.242.272,30</b>	<b>8.959.163,41</b>	<b>0,00</b>	<b>2.286.707,62</b>



**C.R.A. CONSIGLIO PER LA RICERCA E SPERIMENTAZIONE IN AGRICOLTURA**  
**Bilancio Consuntivo Finanziario Gestionale Esercizio 2008**



**ENTRATA**

Capitolo		Gestione della Competenza 2008								
Codice	Denominazione	Previsioni			Somme Accertate			Diff. rispetto alle Previsioni		
		Iniziali	Variazioni		Definitive (3+4-5)	Riscosse	Rimaste da Riscuotere	Totale Accertamenti (7 + 8)	In Più (9 - 6)	In Meno (6 - 9)
1	2	3	4	5	6	7	8	9	10	11
	<b>Totale 3. - DIREZIONE CENTRALE ATTIVITA' SCIENTIFICHE</b>	27.346.863,21	30.821.890,33	1.715.462,64	56.453.290,90	27.935.265,07	25.876.292,92	53.811.557,99	171.655,17	2.813.388,08
	<b>4. - DIREZIONE CENTRALE AFFARI GIURIDICI</b>									
	<b>1. - TITOLO I - ENTRATE CORRENTI</b>									
	<b>1.2. - ENTRATE DERIVANTI DA TRASFERIMENTI CORRENTI</b>									
1.2.1.	<b>TRASFERIMENTI DA PARTE DELLO STATO</b>									
1.2.1.001.	Contributo MIPAF per le spese di funzionamento	79.474.778,00	2.342.090,00	2.612.046,21	79.204.821,79	76.835.633,14	342.155,00	77.177.788,14		2.027.033,65
1.2.1.002.	Altri contributi del MIPAF		4.055.416,00		4.055.416,00	1.737.140,00	2.318.276,00	4.055.416,00		
	<b>Totale 1.2.1. - TRASFERIMENTI DA PARTE DELLO STATO</b>	<b>79.474.778,00</b>	<b>6.397.506,00</b>	<b>2.612.046,21</b>	<b>83.260.237,79</b>	<b>78.572.773,14</b>	<b>2.660.431,00</b>	<b>81.233.204,14</b>	<b>0,00</b>	<b>2.027.033,65</b>
	<b>Totale 1.2. - ENTRATE DERIVANTI DA TRASFERIMENTI CORRENTI</b>	<b>79.474.778,00</b>	<b>6.397.506,00</b>	<b>2.612.046,21</b>	<b>83.260.237,79</b>	<b>78.572.773,14</b>	<b>2.660.431,00</b>	<b>81.233.204,14</b>	<b>0,00</b>	<b>2.027.033,65</b>
	<b>1.3. - ALTRE ENTRATE</b>									
1.3.2.	<b>REDDITI E PROVENTI PATRIMONIALI</b>									
1.3.2.004.	Interessi attivi su mutui, depositi e conti correnti									
	<b>Totale 1.3.2. - REDDITI E PROVENTI PATRIMONIALI</b>								<b>0,00</b>	<b>0,00</b>
1.3.3.	<b>POSTE CORRETTIVE E COMPENSATIVE DI USCITE</b>									



**C.R.A. CONSIGLIO PER LA RICERCA E SPERIMENTAZIONE IN AGRICOLTURA**  
**Bilancio Consuntivo Finanziario Gestionale Esercizio 2008**



**ENTRATA**

Capitolo		Gestione della Competenza 2008								
Codice	Denominazione	Previsioni				Somme Accertate			Diff. rispetto alle Previsioni	
		Iniziali	Variazioni		Definitive (3+4-5)	Riscosse	Rimaste da Riscuotere	Totale Accertamenti (7 + 8)	In Più (9 - 6)	In Meno (6 - 9)
			In +	In -						
1	2	3	4	5	6	7	8	9	10	11
	<b>CORRENTI</b>									
1.3.3.001.	Recuperi e rimborsi diversi		25.223.107,69		25.223.107,69	13.221.421,28	12.004.842,24	25.226.263,52	3.155,83	
	<b>Totale 1.3.3. - POSTE CORRETTIVE E COMPENSATIVE DI USCITE CORRENTI</b>		<b>25.223.107,69</b>		<b>25.223.107,69</b>	<b>13.221.421,28</b>	<b>12.004.842,24</b>	<b>25.226.263,52</b>	<b>3.155,83</b>	<b>0,00</b>
1.3.4.	<b>ENTRATE NON CLASSIFICABILI IN ALTRE VOCI</b>									
1.3.4.001.	Entrate eventuali									
	<b>Totale 1.3.4. - ENTRATE NON CLASSIFICABILI IN ALTRE VOCI</b>								<b>0,00</b>	<b>0,00</b>
	<b>Totale 1.3. - ALTRE ENTRATE</b>	<b>0,00</b>	<b>25.223.107,69</b>	<b>0,00</b>	<b>25.223.107,69</b>	<b>13.221.421,28</b>	<b>12.004.842,24</b>	<b>25.226.263,52</b>	<b>3.155,83</b>	<b>0,00</b>
	<b>Totale generale 1. - TITOLO I - ENTRATE CORRENTI</b>	<b>79.474.778,00</b>	<b>31.620.613,69</b>	<b>2.612.046,21</b>	<b>108.483.345,48</b>	<b>91.794.194,42</b>	<b>14.665.273,24</b>	<b>106.459.467,66</b>	<b>3.155,83</b>	<b>2.027.033,65</b>
	<b>4. - TITOLO IV - PARTITE DI GIRO</b>									
	<b>4.1. - ENTRATE AVENTI NATURA DI PARTITE DI GIRO</b>									
4.1.1.	<b>ENTRATE AVENTI NATURA DI PARTITE DI GIRO</b>									
4.1.1.001.	Ritenute Erariali	13.600.000,00	1.748.646,20		15.348.646,20	15.348.645,21	0,99	15.348.646,20		
4.1.1.002.	Ritenute previdenziali e assistenziali	8.150.000,00		1.748.646,20	6.401.353,80	4.984.037,90	109,28	4.984.147,18		1.417.206,62
4.1.1.003.	Ritenute diverse	1.100.000,00			1.100.000,00	593.806,68		593.806,68		506.193,32
4.1.1.004.	Trattenute per conto terzi	500.000,00			500.000,00	1.128,26		1.128,26		498.871,74


**C.R.A. CONSIGLIO PER LA RICERCA E SPERIMENTAZIONE IN AGRICOLTURA**  
**Bilancio Consuntivo Finanziario Gestionale Esercizio 2008**

## ENTRATA

Capitolo		Gestione della Competenza 2008								
Codice	Denominazione	Previsioni				Somme Accertate			Diff. rispetto alle Previsioni	
		Iniziali	Variazioni		Definitive (3+4-5)	Riscosse	Rimaste da Riscuotere	Totale Accertamenti (7+8)	In Più (9-6)	In Meno (6-9)
			In +	In -						
1	2	3	4	5	6	7	8	9	10	11
4.1.1.005.	Depositi cauzionali di terzi	500.000,00			500.000,00					500.000,00
4.1.1.006.	Restituzione da fondo economato	5.000,00			5.000,00	5.000,00		5.000,00		
4.1.1.007.	Recupero anticipazioni S.O.P.	1.000.000,00			1.000.000,00					1.000.000,00
4.1.1.008.	Recupero anticipazioni varie	1.000.000,00		50.000,00	950.000,00					950.000,00
4.1.1.009.	Partite in conto sospesi	22.400.000,00			22.400.000,00	14.109.880,82	270,40	14.110.151,22		8.289.848,78
4.1.1.010.	Erario c/lva a debito	50.000,00	50.000,00		100.000,00		60.898,54	60.898,54		39.101,46
	<b>Totale 4.1.1. - ENTRATE AVENTI NATURA DI PARTITE DI GIRO</b>	<b>48.305.000,00</b>	<b>1.798.646,20</b>	<b>1.798.646,20</b>	<b>48.305.000,00</b>	<b>35.042.498,87</b>	<b>61.279,21</b>	<b>35.103.778,08</b>	<b>0,00</b>	<b>13.201.221,92</b>
	<b><u>Totale 4.1. - ENTRATE AVENTI NATURA DI PARTITE DI GIRO</u></b>	<b>48.305.000,00</b>	<b>1.798.646,20</b>	<b>1.798.646,20</b>	<b>48.305.000,00</b>	<b>35.042.498,87</b>	<b>61.279,21</b>	<b>35.103.778,08</b>	<b>0,00</b>	<b>13.201.221,92</b>
	<b>Totale generale 4. - TITOLO IV - PARTITE DI GIRO</b>	<b>48.305.000,00</b>	<b>1.798.646,20</b>	<b>1.798.646,20</b>	<b>48.305.000,00</b>	<b>35.042.498,87</b>	<b>61.279,21</b>	<b>35.103.778,08</b>	<b>0,00</b>	<b>13.201.221,92</b>
	<b>Totale 4. - DIREZIONE CENTRALE AFFARI GIURIDICI</b>	<b>127.779.778,00</b>	<b>33.419.259,89</b>	<b>4.410.692,41</b>	<b>156.788.345,48</b>	<b>126.836.693,29</b>	<b>14.726.552,45</b>	<b>141.563.245,74</b>	<b>3.155,83</b>	<b>15.228.255,57</b>




**C.R.A. CONSIGLIO PER LA RICERCA E SPERIMENTAZIONE IN AGRICOLTURA**  
**Bilancio Consuntivo Finanziario Gestionale Esercizio 2008**



**ENTRATA**

Capitolo		Gestione della Competenza 2008								
Codice	Denominazione	Previsioni				Somme Accertate			Diff. rispetto alle Previsioni	
		Iniziali	Variazioni		Definitive (3+4-5)	Riscosse	Rimaste da Riscuotere	Totale Accertamenti (7 + 8)	In Più (9 - 6)	In Meno (6 - 9)
			In +	In -						
1	2	3	4	5	6	7	8	9	10	11
	<b>Riepilogo dei Titoli</b>									
	<b>Riepilogo dei titoli Centro Resp. Amm.va</b>									
	<i>Titolo I</i>	0,00	0,00	0,00	0,00	0,00	0,00	0,00	0,00	0,00
	<i>Titolo II</i>	0,00	0,00	0,00	0,00	0,00	0,00	0,00	0,00	0,00
	<i>Titolo IV</i>	0,00	0,00	0,00	0,00	0,00	0,00	0,00	0,00	0,00
	<b>Totale delle entrate Centro Resp. Amm.va</b>	<b>0,00</b>	<b>0,00</b>	<b>0,00</b>	<b>0,00</b>	<b>0,00</b>	<b>0,00</b>	<b>0,00</b>	<b>0,00</b>	<b>0,00</b>
	<b>Riepilogo dei titoli Centro Resp. Amm.va</b>									
	<i>Titolo I</i>	125.400,00	0,00	0,00	125.400,00	12.900,00	0,00	12.900,00	0,00	112.500,00
	<b>Totale delle entrate Centro Resp. Amm.va PRESIDENZA</b>	<b>125.400,00</b>	<b>0,00</b>	<b>0,00</b>	<b>125.400,00</b>	<b>12.900,00</b>	<b>0,00</b>	<b>12.900,00</b>	<b>0,00</b>	<b>112.500,00</b>
	<b>Riepilogo dei titoli Centro Resp. Amm.va</b>									
	<i>Titolo I</i>	3.224.722,00	684.851,95	419.701,91	3.489.872,04	3.433.872,04	0,00	3.433.872,04	0,00	56.000,00
	<i>Titolo II</i>	0,00	417.881,80	0,00	417.881,80	287.850,00	130.031,80	417.881,80	0,00	0,00
	<b>Totale delle entrate Centro Resp. Amm.va DIREZIONE GENERALE</b>	<b>3.224.722,00</b>	<b>1.102.733,75</b>	<b>419.701,91</b>	<b>3.907.753,84</b>	<b>3.721.722,04</b>	<b>130.031,80</b>	<b>3.851.753,84</b>	<b>0,00</b>	<b>56.000,00</b>
	<b>Riepilogo dei titoli Centro Resp. Amm.va</b>									
	<i>Titolo I</i>	19.680.715,19	24.148.028,51	1.550.213,94	42.278.529,76	20.421.930,16	21.497.256,84	41.919.187,00	15.021.608,92	15.380.951,68
	<i>Titolo II</i>	129.800,00	2.799.090,11	0,00	2.928.890,11	796.443,80	2.136.763,78	2.933.207,58	241.722,56	237.405,09
	<i>Titolo IV</i>	7.536.348,02	3.874.771,71	165.248,70	11.245.871,03	6.716.891,11	2.242.272,30	8.959.163,41	1.943.129,47	4.229.837,09


**C.R.A. CONSIGLIO PER LA RICERCA E SPERIMENTAZIONE IN AGRICOLTURA**  
**Bilancio Consuntivo Finanziario Gestionale Esercizio 2008**


Capitolo		ENTRATA Gestione della Competenza 2008								
Codice	Denominazione	Previsioni				Somme Accertate			Diff. rispetto alle Previsioni	
		Iniziali	Variazioni		Definitive (3+4-5)	Riscosse	Rimaste da Riscuotere	Totale Accertamenti (7 + 8)	In Più (9 - 6)	In Meno (6 - 9)
			In +	In -						
1	2	3	4	5	6	7	8	9	10	11
	<b>Totale delle entrate Centro Resp. Amm.va DIREZIONE CENTRALE ATTIVITA' SCIENTIFICHE</b>	<b>27.346.863,21</b>	<b>30.821.890,33</b>	<b>1.715.462,64</b>	<b>56.453.290,90</b>	<b>27.935.265,07</b>	<b>25.876.292,92</b>	<b>53.811.557,99</b>	<b>17.206.460,95</b>	<b>19.848.193,86</b>
	<b>Riepilogo dei titoli Centro Resp. Amm.va</b>									
	<i>Titolo I</i>	79.474.778,00	31.620.613,69	2.612.046,21	108.483.345,48	91.794.194,42	14.665.273,24	106.459.467,66	3.155,83	2.027.033,65
	<i>Titolo IV</i>	48.305.000,00	1.798.646,20	1.798.646,20	48.305.000,00	35.042.498,87	61.279,21	35.103.778,08	232,00	13.201.453,92
	<b>Totale delle entrate Centro Resp. Amm.va DIREZIONE CENTRALE AFFARI GIURIDICI</b>	<b>127.779.778,00</b>	<b>33.419.259,89</b>	<b>4.410.692,41</b>	<b>156.788.345,48</b>	<b>126.836.693,29</b>	<b>14.726.552,45</b>	<b>141.563.245,74</b>	<b>3.387,83</b>	<b>15.228.487,57</b>
	<b>Totale delle Entrate</b>	<b>158.476.763,21</b>	<b>65.343.883,97</b>	<b>6.545.856,96</b>	<b>217.274.790,22</b>	<b>158.506.580,40</b>	<b>40.732.877,17</b>	<b>199.239.457,57</b>	<b>17.209.848,78</b>	<b>35.245.181,43</b>
	<b>Avanzo Ammin. Applicato</b>	<b>86.920.783,09</b>	<b>3.217.756,42</b>		<b>90.138.539,51</b>					<b>90.138.539,51</b>
	<b>Disavanzo Finanziario</b>									
	<b>Disavanzo di Cassa</b>									
	<b>Totale a Pareggio</b>	<b>245.397.546,30</b>	<b>68.561.640,39</b>	<b>6.545.856,96</b>	<b>307.413.329,73</b>	<b>158.506.580,40</b>	<b>40.732.877,17</b>	<b>199.239.457,57</b>		<b>108.173.872,16</b>